

# Lista de precios

Marzo 2019

# 18

## Indicaciones importantes

### 1. Ampliación de series / Nuevos modelos

Serie	Observación	Disponibilidad
DuraSquare	Lavabo mueble # 235350	Inmediata
	Lavabo mueble asim. # 234880, 234980	Inmediata
	Lavabo mueble doble # 235312	Inmediata
DuraStyle	Lavabo mueble compact # 233755	Inmediata
Vero Air	Lavabo empotrado # 038460	Inmediata
Divers	Set de inodoro suspendido con Wondergliss	
	Starck 3 # 452709 00 A11	Abril 2019
	DuraStyle # 455109 00 A11	Abril 2019
	ME by Starck # 452909 00 A11	Abril 2019

### 2. Ya no disponible en el programa

Serie	Observación	Disponibilidad
2nd floor	Todos los modelos excepto lavabo empotrado y lavabo sobre encimera	Desde stock
	DuraStyle	Varios modelos sin rebosadero
Foster	Todos los modelos excepto lavabo empotrado y lavabo sobre encimera	Desde stock
	Starck 1	Lavabo # 038647
Starck 3	Varios modelos sin rebosadero	Desde stock
Vero	Varios modelos sin rebosadero	Desde stock
	Lavabo con rebosadero # 045360	Desde stock

### 3. WonderGliss

La imprimación WonderGliss, aplicada en la cerámica mediante cocción, evita que la suciedad pueda adherirse. Gracias a su superficie lisa, el agua arrastra fácilmente la cal y los residuos, y en consecuencia la cerámica se mantiene limpia y bonita durante más tiempo.

Más información de WonderGliss: [www.duravit.es](http://www.duravit.es)



WonderGliss  
+ EUR 64 cada pieza de cerámica;  
añadir el n.º 1 al final del n.º de art.

### 4. HygieneGlaze

En el baño existen grandes requerimientos higiénicos. Especialmente en el caso del inodoro, donde se ocultan indeseados y numerosos gérmenes y bacterias que en ocasiones pueden llegar a causar enfermedades. Duravit ha tenido en cuenta esta necesidad y ha desarrollado el innovador vitrificado Hygiene-Glaze, un nuevo estándar en higiene para inodoros y urinarios. No se trata de una imprimación superficial, sino que Hygiene-Glaze se incluye en la cocción de la cerámica como un componente integral del vitrificado. Este nuevo desarrollo actúa de forma anti-bacterial durante un tiempo casi ilimitado. Los inodoros y urinarios disponibles con Hygiene-Glaze están indicados en la tarifa de forma específica.

Por favor tenga en cuenta que no pueden combinarse las características superficiales de WonderGliss y las de HygieneGlaze.

### 5. Indicaciones especiales

Por favor, tenga en cuenta que debe introducir correctamente los datos del pedido.

0 4 5 4 6 0 0 8 0 0

Por favor, en un pedido de lavabo con tres orificios para grifería, tenga en cuenta que debe introducir el "30" en el 9.º + 10.º dígito (30).

0 4 5 4 6 0 0 8 3 0

0 4 5 4 6 0 0 8 0 0 1

Por favor, en un pedido con recubrimiento WonderGliss, tenga en cuenta que debe introducir "1" en el 11.º dígito.

Modelo                      Color                      Versión

### 6. Planos CAD 3-D

Los ficheros CAD pueden descargarse en Internet a través de [www.duravit.es](http://www.duravit.es) y [pro.duravit.es](http://pro.duravit.es) (DXF, DWG, IGS, STP, Revit).

### 7. Garantía

Duravit concede una garantía de 5 años en cerámica sanitaria, bañeras, platos de ducha, accesorios, muebles de baños y grifería. Para los sistemas de hidromasaje, saunas y SensoWash, DuraSystem bastidores y pulsadores Duravit ofrece una garantía de 2 años, siempre y cuando las instalaciones sean realizadas por fontaneros o electricistas autorizados. Por favor, tengan en cuenta que las piezas de desgaste están excluidas de esta garantía.

### 8. Plantillas de recorte

Las correspondientes plantillas de recorte se suministran con el producto. Los datos en formato DXF se encuentran en <http://pro.duravit.es>

### 9. Tolerancias

Las medidas en las fichas técnicas están indicadas en milímetros, e incluyen la tolerancia estándar. Estas indicaciones son sin compromiso, ya que las medidas reales solo se pueden averiguar en el producto final.

### 10. Medida/peso

Las indicaciones de medida en mm se refieren en cada artículo a anchura x profundidad. Las indicaciones de peso son en peso neto (sin embalaje).

### 11. Símbolos

- ▲ 6,0 L para todos los inodoros y cisternas que funcionan con una descarga de 6 litros
- ▲ 4,5 L para todos los inodoros y cisternas que funcionan con una descarga de 4,5 litros
- ⊗ sin orificio para grifería
- 1 orificio para grifería marcado
- 1 orificio para grifería hecho
- Orificios para grifería marcados izq./dcha.
- 1 orificio para grifería hecho, 2 orificios para grifería marcados
- 2 orificios para grifería hechos, izq./dcha. para 2 griferías
- 3 orificios para grifería hechos
- 2 orificios para grifería hechos con distancia entre griferías para uso con 2 monomandos
- 2 orificios para grifería marcados con distancia entre griferías para uso con 2 monomandos
- 1 orificio para grifería hecho (izq.),  
1 orificio para dispensador de jabón marcado (dcha.)
- 1 orificio para grifería marcado (izq.),  
1 orificio para dispensador de jabón marcado (dcha.)
- 1 orificio para grifería hecho (izq.),  
1 orificio para dispensador de jabón hecho (dcha.)
- 1 orificio para grifería hecho (dcha.),  
1 orificio para dispensador de jabón hecho (izq.)

## Indicaciones importantes

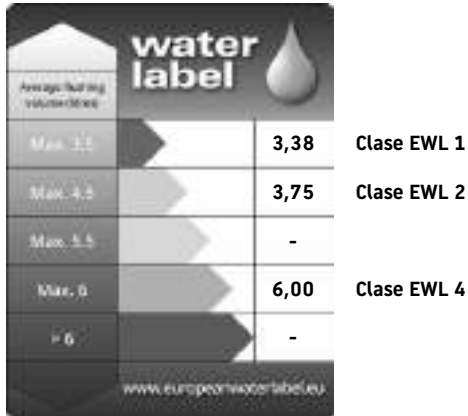
### 12. European Water Label (EWL)

European Water Label es un sistema de clasificación europeo con 12 grupos de productos sanitarios en total.

Las cantidades de agua de lavado medias determinadas para los productos Duravit en base al European Water Label se indican en la siguiente ilustración.

La clasificación correspondiente se indica directamente en los productos. Encontrará más información en nuestra página web.

Inodoros y cisternas



## Índice

<b>Cerámica</b>		<b>Accesorios</b>	
<b>Resumen categorías de productos</b>		D-Code	223
Lavado sobre encimera	21	Karree	225
Aplicaciones para colectividades	23	OpenSpace	227
Lavabos empotrados	24		
Inodoro para baños de cortesía	27	<b>DuraSystem®</b>	
Lavabos para mueble	29	DuraSystem® elementos - bastidores	237
Inodoros para SensoWash®	33	DuraSystem® pulsadores	248
Inodoros de pie	34		
Urinarios	36	DuraSystem® accesorios	254
Inodoros suspendidos	38		
Sets de inodoros	40	<b>Griferías</b>	
		B.1	264
1930	41	B.2	268
Architec	44	C.1	273
Cape Cod	51		
Darling New	53	Accesorios griferías	282
D-Code	60		
Duraplus	74	<b>SensoWash®</b>	
DuraSquare	76	<b>SensoWash® asientos de lavado</b>	
DuraStyle	87	SensoWash® Starck e	297
DuraStyle Basic	110	SensoWash® Slim	298
Happy D.2	114		
Lavabos empotrados, varios	124	<b>SensoWash® correspondientes inodoros</b>	
Lavabos sobre encimera, varios	126	Darling New SensoWash® inodoros	299
Luv	129	DuraStyle SensoWash® inodoros	301
ME by Starck	132	Happy D.2 SensoWash® inodoros	304
P3 Comforts	145	ME by Starck SensoWash® inodoros	305
Scola	152	P3 Comforts SensoWash® inodoros	308
Starck 1	153	Starck 2 SensoWash® inodoros	310
Starck 2	159	Starck 3 SensoWash® inodoros	312
Starck 3	166	Vero Air SensoWash® inodoros	314
Urinarios, varios	187		
Vero Air	191	<b>SensoWash® kits con inodoro incluido</b>	
Vero	206	SensoWash® Slim Set	315
Recambios para cerámica	218	Accesorios SensoWash®	317
<b>Sets de inodoro con asientos</b>			
D-Code	66,67		
DuraStyle	98,100,101		
DuraStyle Basic	110		
ME by Starck	138,139		
Starck 3	175,176		

## Índice

<b>Bañeras y Wellness</b>		Equipamiento para bañeras y Wellness	564
		Accesorios para bañeras y Wellness	570
<b>Bañeras</b>			
Blue Moon	324		
Cape Cod	326		
Darling New	330		
Daro	341		
D-Code	343		
DuraSquare	348		
DuraStyle	353		
Happy D.2	362		
Luv	370		
P3 Comforts	374		
Paiova	384		
Shower + Bath	400		
Starck	403		
Tumbonas para bañera	416		
Vero Air	418		
Vero	424		
<b>Bañeras de hidromasaje</b>			
Blue Moon	438		
Cape Cod	441		
Darling New	445		
D-Code	453		
DuraSquare	458		
DuraStyle	463		
Happy D.2	467		
Luv	475		
P3 Comforts	478		
Paiova	485		
Starck	501		
Vero Air	510		
Vero	516		
<b>Platos de ducha</b>			
D-Code	520		
DuraPlan	525		
P3 Comforts	528		
Starck Slimline	533		
Stonetto	537		
<b>Mamparas de ducha</b>			
OpenSpace	540		
OpenSpace B	544		
<b>Sauna</b>			
Inipi	553		
Inipi B	560		
		Muebles de baño	
		Brioso	589
		Cape Cod	611
		DuraStyle	615
		Encimeras universales	631
		Espejo y luz universal	666
		Happy D.2	678
		Ketho	691
		L-Cube	708
		Luv	755
		Starck	764
		Vero Air / Vero	767
		X-Large	794
		XSquare	814
		<b>Sets de muebles</b>	
		Durastyle	619
		Ketho	694
		c-bonded	602,603,714,715,716,733,734,735
		f-bonded	624,625,700,701,702,703
		<b>Información general</b>	
		Indicaciones importantes cerámica	2
		Índice	6
		Indicaciones importantes - DuraSystem®	231
		DuraSystem® información de producto	232
		Indicaciones importantes - Griferías	261
		Información de producto de grifería	262
		SensoWash® información de producto	291
		Indicaciones importantes - Bañeras y Wellness	321
		Información de producto - Bañeras y platos de ducha	322
		Información de producto - Sistemas de hidromasaje	430
		Información de producto - Mamparas de ducha	539
		Información de producto - Saunas	548
		Indicaciones importantes - Muebles de baño	587
		Indicaciones para pedido cerámica	A partir de 852
		Indicaciones para pedido y formulario de pedido bañeras y Wellness	A partir de 855
		Indicaciones para pedido y formulario de pedido muebles de baño	A partir de 860
		Tabla de colores	A partir de 892

## Índice

N.º de art.	página	N.º de art.	página	N.º de art.	página	N.º de art.	página
<b>00</b>		<b>003107</b>	93,94,95	<b>006261</b>	177,179	<b>009928</b>	224
<b>001415</b>	59,220	<b>003108</b>	93	<b>006281</b>	50	<b>009950</b>	225
<b>001422</b>	59,104,313	<b>003109</b>	85	<b>006291</b>	50	<b>009951</b>	225
<b>001428</b>	220	<b>003110</b>	85	<b>0063</b>	694	<b>009952</b>	225
<b>001429</b>	220	<b>003111</b>	78	<b>006332</b>	58,162,184	<b>009953</b>	225
<b>001435</b>	190,221	<b>003112</b>	78	<b>006339</b>	58,162,184	<b>009954</b>	225
<b>001436</b>	190,221	<b>003113</b>	82	<b>006371</b>	97,98,106	<b>009955</b>	226
<b>001456</b>	71,72,222	<b>003114</b>	82	<b>006379</b>	97,98,106	<b>009956</b>	226
<b>002001</b>	137,138,139	<b>005000</b>	74,170,222	<b>006381</b>	174,175,182	<b>009957</b>	226
<b>002009</b>	137,138,139	<b>005001</b>	170	<b>006389</b>	174,175,182	<b>009958</b>	225
<b>002011</b>	139,140,141	<b>005004</b>	107,108,189	<b>006420</b>	74,75	<b>009959</b>	225
<b>002019</b>	139,140,141	<b>005019</b>	156,220	<b>006427</b>	74,75	<b>009960</b>	225
<b>002031</b>	149	<b>005020</b>	42,50,312	<b>006429</b>	74,75	<b>009961</b>	225
<b>002039</b>	149	<b>005024</b>	44,45,218	<b>006431</b>	179	<b>009962</b>	225
<b>002041</b>	150,151	<b>005025</b>	45,218	<b>006439</b>	179	<b>009964</b>	80
<b>002049</b>	150,151	<b>005026</b>	92,93,219	<b>006451</b>	121,122,123	<b>009965</b>	76,77
<b>002061</b>	97,98,104	<b>005027</b>	55,56,222	<b>006459</b>	121,122,123	<b>009966</b>	85
<b>002071</b>	110,111,113	<b>005028</b>	47,48,218	<b>006461</b>	122	<b>009967</b>	78
<b>002079</b>	110,111,113	<b>005030</b>	221	<b>006469</b>	122	<b>009968</b>	82
<b>002101</b>	57	<b>005031</b>	218	<b>006489</b>	42		
<b>002109</b>	57	<b>005036</b>	51,52,219	<b>006500</b>	41,42,314	<b>01</b>	
<b>002201</b>	205	<b>005037</b>	125,219	<b>006570</b>	75	<b>010C</b>	683,804
<b>002209</b>	205	<b>005038</b>	46,47,218	<b>006588</b>	156,157	<b>011C</b>	683,804
<b>002219</b>	217	<b>005040</b>	154,218	<b>006591</b>	158,165	<b>012409</b>	180
<b>002409</b>	142	<b>005041</b>	158,164,221	<b>006630</b>	74,75	<b>012601</b>	180
<b>003028</b>	118	<b>005042</b>	141,142,221	<b>006700</b>	220	<b>012609</b>	181
<b>003029</b>	195,208	<b>005043</b>	44,218	<b>006701</b>	42,222	<b>012809</b>	182
<b>003032</b>	64	<b>005044</b>	44,219	<b>006702</b>	222	<b>012C</b>	683,804
<b>003033</b>	63,191,207	<b>005051</b>	218	<b>006712</b>	170,219	<b>013C</b>	683,804
<b>003034</b>	214	<b>005052</b>	44,46,218	<b>006713</b>	221	<b>015C</b>	683,804
<b>003035</b>	64,214	<b>005062</b>	109,144	<b>006731</b>	66,67,71	<b>016C</b>	683,804
<b>003036</b>	64,214	<b>005064</b>	56,57,314	<b>006739</b>	66,67,71	<b>017C</b>	683,804
<b>003037</b>	195,208	<b>005072</b>	299,300,317	<b>006741</b>	72	<b>018209</b>	42
<b>003038</b>	195,208	<b>005076</b>	53,63,219	<b>006769</b>	215,216	<b>018509</b>	75
<b>003039</b>	191,193,207	<b>005111</b>	106,185,221	<b>006771</b>	183	<b>018C</b>	683,804
<b>003047</b>	195,208	<b>005112</b>	106,107,221	<b>006779</b>	183	<b>019009</b>	50
<b>003059</b>	152	<b>005113</b>	141,142,221	<b>006961</b>	50	<b>019209</b>	75
<b>003063</b>	195,208	<b>005503</b>	219	<b>006969</b>	50		
<b>003064</b>	168	<b>005504</b>	219	<b>006981</b>	56,57,164	<b>02</b>	
<b>003065</b>	195,208	<b>005505</b>	219	<b>006989</b>	56,57,164	<b>021009</b>	156
<b>003066</b>	195,208	<b>0060</b>	619	<b>007504</b>	42,59,313	<b>022701</b>	42
<b>003067</b>	191,193,207	<b>006031</b>	68	<b>007508</b>	70,71,113	<b>022709</b>	42
<b>003071</b>	214	<b>006039</b>	68	<b>009904</b>	223,225	<b>023309</b>	157
<b>003072</b>	214	<b>006041</b>	68	<b>009912</b>	223,225	<b>025C</b>	685,806
<b>003073</b>	214	<b>006051</b>	101,102,105	<b>009915</b>	224	<b>026610</b>	41
<b>003074</b>	191,193,207	<b>006059</b>	101,102,105	<b>009916</b>	223	<b>026710</b>	42
<b>003075</b>	195,208	<b>006071</b>	68	<b>009917</b>	223	<b>026C</b>	685,806
<b>003076</b>	118	<b>006091</b>	68	<b>009918</b>	223	<b>027410</b>	156
<b>003077</b>	118	<b>0061</b>	619	<b>009919</b>	223	<b>027415</b>	155
<b>003078</b>	118	<b>006139</b>	188	<b>009920</b>	223	<b>027C</b>	685,806
<b>003079</b>	118,119	<b>006151</b>	217	<b>009921</b>	223	<b>028C</b>	685,806
<b>003101</b>	80	<b>0062</b>	694	<b>009922</b>	223		
<b>003102</b>	80	<b>006209</b>	72	<b>009923</b>	223	<b>03</b>	
<b>003103</b>	76,77	<b>006231</b>	103	<b>009924</b>	223	<b>030050</b>	166
<b>003104</b>	76,77	<b>006239</b>	103	<b>009925</b>	223	<b>030055</b>	166
<b>003105</b>	93	<b>006241</b>	177,179	<b>009926</b>	223	<b>030060</b>	166
<b>003106</b>	93,94,95	<b>006251</b>	103	<b>009927</b>	224	<b>030065</b>	166

## Índice

N.º de art.	página	N.º de art.	página	N.º de art.	página	N.º de art.	página
<b>030155</b>	167	<b>037337</b>	91,92	<b>049953</b>	53	<b>08</b>	
<b>030160</b>	167	<b>037456</b>	90	<b>049963</b>	53	<b>082135</b>	185
<b>030249</b>	171	<b>037462</b>	90	<b>049983</b>	53	<b>082235</b>	185
<b>030256</b>	171	<b>037555</b>	91			<b>082335</b>	188
<b>030348</b>	168,169,171	<b>037755</b>	147	<b>06</b>		<b>082336</b>	188
<b>030410</b>	166	<b>037855</b>	134	<b>060D</b>	835	<b>082625</b>	186
<b>030470</b>	166	<b>037960</b>	129	<b>060E</b>	835	<b>082725</b>	186
<b>030480</b>	166	<b>037980</b>	129	<b>060F</b>	835	<b>082830</b>	72
<b>030543</b>	172	<b>038060</b>	130	<b>060G</b>	837	<b>082930</b>	73
<b>030549</b>	133,134,172	<b>038080</b>	130	<b>060H</b>	837	<b>083037</b>	189
<b>030750</b>	167	<b>038142</b>	131	<b>061D</b>	835	<b>083432</b>	158,164
<b>030760</b>	167	<b>038255</b>	200	<b>061E</b>	835	<b>083532</b>	158,165
<b>030960</b>	168	<b>038355</b>	200	<b>061F</b>	835	<b>084737</b>	187
<b>030970</b>	168	<b>038460</b>	200	<b>061G</b>	837	<b>084837</b>	187
<b>031055</b>	171	<b>038747</b>	154	<b>061H</b>	837	<b>085035</b>	189
<b>031260</b>	168			<b>063G</b>	843	<b>085135</b>	187
<b>031270</b>	168	<b>04</b>		<b>063H</b>	843	<b>085717</b>	61
<b>031348</b>	170	<b>040658</b>	153	<b>064G</b>	843	<b>085718</b>	60,63,64
<b>031455</b>	212	<b>040833</b>	155	<b>064H</b>	843	<b>085790</b>	41
<b>031550</b>	212	<b>040853</b>	153	<b>068460</b>	152	<b>085791</b>	41
<b>031555</b>	212	<b>043860</b>	41	<b>068560</b>	152	<b>085824</b>	53
<b>031653</b>	124	<b>043870</b>	41			<b>085825</b>	53
<b>031758</b>	124,126	<b>043880</b>	41	<b>07</b>		<b>085826</b>	53
<b>031840</b>	46	<b>044358</b>	44	<b>070225</b>	210	<b>085827</b>	114
<b>031845</b>	46	<b>044546</b>	155	<b>070350</b>	209	<b>085828</b>	114
<b>031927</b>	49	<b>044648</b>	154	<b>070445</b>	210	<b>085829</b>	87,88,93
<b>031932</b>	49	<b>044753</b>	153	<b>070536</b>	61	<b>085830</b>	87,88,93
<b>031937</b>	49	<b>044845</b>	45	<b>070545</b>	61	<b>085831</b>	89
<b>031942</b>	47	<b>044958</b>	44	<b>070650</b>	61	<b>085832</b>	114
<b>032050</b>	46	<b>045058</b>	44	<b>070745</b>	61	<b>085833</b>	159
<b>032542</b>	126	<b>045140</b>	127	<b>070845</b>	89	<b>085834</b>	159
<b>032910</b>	214	<b>045148</b>	127	<b>070950</b>	114	<b>085835</b>	159
<b>032912</b>	214	<b>045250</b>	211	<b>071050</b>	115	<b>085836</b>	145,146
<b>032985</b>	214	<b>045260</b>	211	<b>071150</b>	114	<b>085837</b>	145,146
<b>033043</b>	212	<b>045410</b>	206,207	<b>071336</b>	89	<b>085838</b>	145
<b>033048</b>	201,213	<b>045412</b>	206,207	<b>071350</b>	89	<b>085839</b>	132,134,135
<b>033213</b>	173	<b>045450</b>	208,209	<b>071450</b>	159	<b>085840</b>	132,134,135
<b>033342</b>	126,133	<b>045460</b>	208,209	<b>071550</b>	145	<b>085841</b>	132
<b>033452</b>	126,133	<b>045470</b>	208,209	<b>071645</b>	145	<b>086327</b>	60,63,64
<b>033550</b>	127	<b>045480</b>	208,209	<b>071945</b>	132	<b>086383</b>	160
<b>033643</b>	125	<b>045550</b>	211	<b>072243</b>	133	<b>086515</b>	166,167,173
<b>033754</b>	61	<b>045560</b>	211	<b>072343</b>	132	<b>086516</b>	166,167,173
<b>033849</b>	62	<b>045748</b>	117	<b>072438</b>	198	<b>086517</b>	166,167,169
<b>033856</b>	62	<b>045C</b>	685,806	<b>072445</b>	197	<b>086518</b>	169
<b>033955</b>	62	<b>046240</b>	47	<b>072450</b>	197	<b>087220</b>	42
<b>034210</b>	64	<b>046340</b>	48	<b>073147</b>	53	<b>087221</b>	42
<b>034265</b>	64	<b>046651</b>	125	<b>073245</b>	85	<b>089245</b>	43
<b>034285</b>	64	<b>046840</b>	48	<b>075045</b>	169	<b>089255</b>	43
<b>034760</b>	124	<b>046847</b>	46	<b>075140</b>	170	<b>089265</b>	43
<b>034812</b>	63	<b>046C</b>	685,806	<b>075150</b>	169	<b>089275</b>	43
<b>034943</b>	90	<b>047334</b>	47	<b>075244</b>	74,170		
<b>034960</b>	90	<b>047658</b>	41	<b>076138</b>	160	<b>09</b>	
<b>035285</b>	64	<b>047C</b>	685,806	<b>076465</b>	45	<b>090900</b>	216
<b>036970</b>	127	<b>048360</b>	116	<b>076565</b>	45	<b>090910</b>	216
<b>037070</b>	128	<b>048C</b>	685,806	<b>076635</b>	45	<b>092000</b>	180,181,313
<b>037243</b>	91	<b>049747</b>	53	<b>078550</b>	41	<b>092010</b>	180,181,313
<b>037260</b>	91	<b>049910</b>	53	<b>079342</b>	41	<b>092700</b>	70,72

## Índice

N.º de art.	página	N.º de art.	página	N.º de art.	página	N.º de art.	página
<b>09</b>		<b>1154</b>	812	<b>21</b>		<b>223115</b>	174
<b>092710</b>	70,72	<b>1155</b>	790	<b>210409</b>	183	<b>223410</b>	174
<b>092800</b>	183	<b>1156</b>	791	<b>210809</b>	69	<b>223710</b>	65
<b>092810</b>	183	<b>1165</b>	791	<b>211001</b>	69	<b>223715</b>	65
<b>093100</b>	59	<b>1166</b>	792	<b>211101</b>	70	<b>223810</b>	65
<b>093110</b>	59	<b>1167</b>	749	<b>211109</b>	70	<b>223915</b>	214
<b>093300</b>	163,164,311	<b>1168</b>	750	<b>211509</b>	69	<b>224010</b>	215
<b>093400</b>	123	<b>1169</b>	750	<b>211609</b>	216	<b>224110</b>	65
<b>093410</b>	123	<b>1170</b>	752	<b>211709</b>	215	<b>224915</b>	55
<b>093500</b>	104,105,303	<b>1171</b>	752	<b>211809</b>	71	<b>225010</b>	56
<b>093510</b>	104,105,303	<b>1175</b>	792	<b>212809</b>	162	<b>225110</b>	56
<b>093700</b>	150,151	<b>1176</b>	793	<b>212909</b>	163	<b>225510</b>	161
<b>093710</b>	150,151	<b>1177</b>	749	<b>212959</b>	311	<b>225615</b>	55
<b>093800</b>	140,141	<b>1178</b>	750	<b>213409</b>	123	<b>225715</b>	65
<b>093810</b>	140,141	<b>1179</b>	750	<b>213809</b>	59	<b>225815</b>	120
<b>094000</b>	71	<b>1180</b>	752	<b>213909</b>	58	<b>225910</b>	120
<b>094010</b>	71	<b>1181</b>	752	<b>214109</b>	184	<b>226710</b>	120
<b>094100</b>	112,113	<b>1189</b>	751	<b>214159</b>	313	<b>226815</b>	148
<b>094110</b>	112,113	<b>1190</b>	751	<b>214209</b>	72	<b>226910</b>	148
<b>094C</b>	736	<b>1191</b>	753	<b>214509</b>	164	<b>227115</b>	161
<b>095C</b>	736			<b>215009</b>	103	<b>227210</b>	161
<b>096C</b>	739,779	<b>12</b>		<b>215509</b>	104	<b>227310</b>	148
<b>097C</b>	740,779	<b>1200</b>	753	<b>215609</b>	105	<b>227415</b>	204
<b>098C</b>	780	<b>1201</b>	753	<b>215659</b>	303	<b>227915</b>	110
<b>099C</b>	780	<b>1205</b>	753	<b>215909</b>	122	<b>228015</b>	173
		<b>1206</b>	754	<b>216209</b>	106	<b>228115</b>	174
<b>10</b>		<b>1218</b>	628	<b>216309</b>	151	<b>228215</b>	96
<b>100107</b>	218	<b>1219</b>	628	<b>216609</b>	149	<b>228310</b>	97
<b>100342</b>	107,108,144	<b>1228</b>	628	<b>216659</b>	309	<b>228410</b>	97
<b>100344</b>	107,108,144	<b>1229</b>	628	<b>216709</b>	150	<b>228515</b>	96
<b>100384</b>	109,144	<b>1238</b>	629	<b>216909</b>	139	<b>228615</b>	96
<b>100524</b>	303,313	<b>1239</b>	629	<b>216959</b>	307	<b>228715</b>	96
<b>100691</b>	299,300,317	<b>1248</b>	629	<b>217009</b>	140	<b>228815</b>	136
<b>100692</b>	299,300,317	<b>1249</b>	629	<b>217209</b>	141	<b>228910</b>	137
<b>100C</b>	634	<b>1255</b>	707	<b>218209</b>	112	<b>229015</b>	137
<b>101C</b>	634	<b>1257</b>	706	<b>218309</b>	113		
<b>102C</b>	648	<b>1265</b>	707	<b>218401</b>	111	<b>23</b>	
<b>103C</b>	648	<b>1266</b>	706	<b>218409</b>	111	<b>231055</b>	60
<b>104C</b>	634	<b>1267</b>	706			<b>231060</b>	60
<b>105C</b>	634			<b>22</b>		<b>231065</b>	60
<b>106C</b>	648	<b>13</b>		<b>220009</b>	174,175	<b>231155</b>	60
<b>107C</b>	648	<b>1300</b>	606	<b>220209</b>	178	<b>231160</b>	60
		<b>1301</b>	606	<b>220309</b>	179	<b>231165</b>	60
<b>11</b>		<b>1303</b>	850	<b>220609</b>	177	<b>231260</b>	60
<b>1105</b>	790	<b>1304</b>	850	<b>221009</b>	67	<b>231360</b>	60
<b>1106</b>	791	<b>1310</b>	606	<b>221109</b>	68	<b>231440</b>	116
<b>1115</b>	791	<b>1311</b>	606	<b>221509</b>	177	<b>231460</b>	116
<b>1116</b>	792	<b>1313</b>	851	<b>221709</b>	215	<b>231560</b>	115
<b>1125</b>	792	<b>1314</b>	851	<b>222109</b>	121	<b>231660</b>	114
<b>1126</b>	793	<b>1320</b>	608	<b>222209</b>	121	<b>231665</b>	114
<b>1128</b>	813	<b>1321</b>	608	<b>222509</b>	175	<b>231680</b>	114
<b>1131</b>	813	<b>1330</b>	608	<b>222609</b>	179	<b>231765</b>	115
<b>1135</b>	812	<b>1331</b>	608	<b>222659</b>	312	<b>231810</b>	118,119
<b>1136</b>	812	<b>1340</b>	607	<b>222709</b>	178	<b>231812</b>	118,119,120
<b>1137</b>	812	<b>1341</b>	607	<b>222809</b>	68	<b>231860</b>	118,119
<b>1150</b>	812	<b>1342</b>	609	<b>223010</b>	174	<b>231865</b>	118,119
<b>1152</b>	812			<b>223015</b>	173	<b>231880</b>	118,119



## Índice

N.º de art.	página	N.º de art.	página	N.º de art.	página	N.º de art.	página
231955	87	235012	191,192,194	256209	110	4054	600
231960	87	235050	195,196	256309	57	4055	600
231965	87	235060	195,196	256359	300	4056	600
232010	93	235070	195,196	257009	67	4057	600
232012	93	235080	195,196	257109	100,101	4060	817
232065	93	235150	198			4061	817
232080	93	235160	198	<b>26</b>		4062	817
232144	160	235250	199	262155	53	4063	817
232246	154	235260	199	262160	53	4065	826
232355	159	235310	76,77,78	262165	53	4066	826
232360	159	235312	84	263152	87	4067	819
232365	159	235350	81			4071	821
232455	88	235360	80,81	<b>27</b>		4072	821
232460	88	235380	78,79	2704	811	4073	821
232510	95	235460	86			4074	821
232580	95	235560	86	<b>28</b>		4075	822
232610	94	235660	82	280032	216	4080	827
232680	94			280132	217	4081	827
232748	160	<b>25</b>		280430	106	4082	827
232848	51	252509	205	280431	107	4083	827
232965	88	252559	314	280630	107	4090	832
233065	88	252709	176	280631	108	4091	832
233155	145	2528	705	280830	109	4092	833
233160	145	252809	137	280930	141	4093	833
233165	145	252859	305	280931	143	4094	833
233210	146	252909	138	281230	142	4095	833
233212	146	252959	306,316	281430	144	4096	833
233265	146	2530	706	281530	142	4097	833
233285	146	253009	139			4099	831
233310	146	253115	49	<b>40</b>			
233312	146	253210	74	4000	592	<b>41</b>	
233385	146	253309	162	4001	592	4101	593
233410	147	253359	310	4002	592	4102	593
233412	147	253409	161	4003	592	4103	593
233485	147	253509	66	4004	592	4104	593
233555	132	253609	97	4010	594	4105	593
233560	132	2537	705	4011	594	4106	594
233565	132	253709	101	4012	595	4110	594
233610	135	253759	301	4014	595	4111	594
233612	135	253809	99	4020	596	4120	596
233613	134	253909	100	4021	596	4121	596
233663	135	254209	102	4022	596	4122	596
233683	135	254259	302,315	4023	596	4123	596
233755	95	254409	58	4040	597	4141	598
233763	95	254459	299	4041	597	4142	598
233778	95	254509	56	4042	597	4143	598
233813	92	254609	50	4043	597	4144	598
233950	51	254709	74	4044	597	4145	591
234046	52	254909	58	4045	591	4146	591
234263	136	255009	122	4046	591	4147	591
234283	136	255059	304	4047	591	4148	591
234360	132	255109	99,100	4048	591	4152	601
234583	135	255209	98	4049	598	4153	601
234683	136	255709	57	4050	600	4154	601
234880	83	255909	103	4051	599	4155	601
234980	83,84	256109	149	4052	600	4156	601
235010	191,192,194	256159	308	4053	600	4157	601

## Índice

N.º de art.	página	N.º de art.	página	N.º de art.	página	N.º de art.	página
<b>41</b>		<b>4426</b>	591	<b>457109</b>	101	<b>5112</b>	649
<b>4161</b>	818	<b>4427</b>	591			<b>5113</b>	649
<b>4162</b>	818	<b>4428</b>	591	<b>46</b>		<b>5114</b>	649
<b>4163</b>	818	<b>4429</b>	599	<b>4600</b>	602	<b>5115</b>	649
<b>4165</b>	826	<b>4430</b>	600	<b>4601</b>	602	<b>5116</b>	649
<b>4166</b>	826	<b>4431</b>	599	<b>4602</b>	602	<b>5117</b>	649
<b>4167</b>	819	<b>4432</b>	601	<b>4603</b>	602	<b>5118</b>	649
<b>4170</b>	820	<b>4433</b>	601	<b>4605</b>	602	<b>5119</b>	649
<b>4171</b>	821	<b>4434</b>	601	<b>4606</b>	602	<b>5120</b>	635
<b>4172</b>	821	<b>4435</b>	601	<b>4607</b>	602	<b>5121</b>	635
<b>4173</b>	821	<b>4436</b>	601	<b>4608</b>	602	<b>5122</b>	635
<b>4174</b>	821	<b>4437</b>	601			<b>5123</b>	635
<b>4175</b>	823	<b>4440</b>	820	<b>47</b>		<b>5124</b>	635
<b>4176</b>	824	<b>4441</b>	817	<b>4700</b>	603	<b>5125</b>	636
<b>4177</b>	825	<b>4442</b>	818	<b>4701</b>	603	<b>5126</b>	636
<b>4180</b>	828	<b>4443</b>	818	<b>4702</b>	603	<b>5127</b>	636
<b>4181</b>	828	<b>4444</b>	818	<b>4703</b>	603	<b>5128</b>	636
<b>4182</b>	828	<b>4445</b>	822			<b>5129</b>	636
<b>4183</b>	828	<b>4446</b>	822	<b>49</b>		<b>5130</b>	649
<b>4184</b>	829	<b>4447</b>	822	<b>4900</b>	836	<b>5131</b>	649
<b>4185</b>	829	<b>4448</b>	822	<b>4901</b>	836	<b>5132</b>	649
<b>4186</b>	829	<b>4449</b>	823	<b>4902</b>	836	<b>5133</b>	649
<b>4187</b>	830	<b>4450</b>	824	<b>4903</b>	838	<b>5134</b>	649
<b>4188</b>	830	<b>4452</b>	825	<b>4904</b>	838	<b>5135</b>	650
<b>4189</b>	830	<b>4453</b>	820	<b>4905</b>	839	<b>5136</b>	650
<b>4192</b>	834	<b>4454</b>	827	<b>4906</b>	844	<b>5137</b>	650
<b>4193</b>	834	<b>4455</b>	827	<b>4907</b>	844	<b>5138</b>	650
<b>4194</b>	834	<b>4460</b>	829	<b>4910</b>	836	<b>5139</b>	650
<b>4195</b>	834	<b>4461</b>	829	<b>4911</b>	836	<b>5199</b>	662
<b>4196</b>	834	<b>4462</b>	829	<b>4912</b>	836		
<b>4197</b>	834	<b>4463</b>	829	<b>4913</b>	839	<b>52</b>	
		<b>4464</b>	830	<b>4914</b>	840	<b>5200</b>	640
<b>42</b>		<b>4465</b>	830	<b>4915</b>	840	<b>5201</b>	640
<b>420009</b>	175	<b>4466</b>	830	<b>4916</b>	845	<b>5202</b>	640
<b>422509</b>	175	<b>4467</b>	831	<b>4917</b>	845	<b>5203</b>	640
		<b>4468</b>	831	<b>4920</b>	837	<b>5204</b>	640
<b>43</b>		<b>4469</b>	831	<b>4921</b>	837	<b>5205</b>	641
<b>438180</b>	106,141,222	<b>4470</b>	832	<b>4922</b>	837	<b>5206</b>	641
		<b>4471</b>	832	<b>4923</b>	841	<b>5207</b>	641
<b>44</b>		<b>4472</b>	835	<b>4924</b>	842	<b>5208</b>	641
<b>4400</b>	592	<b>4473</b>	835	<b>4925</b>	843	<b>5209</b>	641
<b>4401</b>	593	<b>4474</b>	835	<b>4926</b>	846	<b>5210</b>	654
<b>4402</b>	593	<b>4475</b>	835	<b>4927</b>	847	<b>5211</b>	654
<b>4403</b>	593	<b>4476</b>	835			<b>5212</b>	654
<b>4404</b>	593	<b>4477</b>	835	<b>51</b>		<b>5213</b>	654
<b>4406</b>	595	<b>4479</b>	831	<b>5100</b>	635	<b>5214</b>	654
<b>4407</b>	595			<b>5101</b>	635	<b>5215</b>	655
<b>4410</b>	596	<b>45</b>		<b>5102</b>	635	<b>5216</b>	655
<b>4411</b>	596	<b>452709</b>	176	<b>5103</b>	635	<b>5217</b>	655
<b>4412</b>	596	<b>452909</b>	138	<b>5104</b>	635	<b>5218</b>	655
<b>4413</b>	596	<b>453009</b>	139	<b>5105</b>	635	<b>5219</b>	655
<b>4420</b>	597	<b>453509</b>	66	<b>5106</b>	635	<b>5220</b>	641
<b>4421</b>	598	<b>453519</b>	66	<b>5107</b>	635	<b>5221</b>	641
<b>4422</b>	598	<b>455109</b>	100	<b>5108</b>	635	<b>5222</b>	641
<b>4423</b>	598	<b>455209</b>	98	<b>5109</b>	635	<b>5223</b>	641
<b>4424</b>	598	<b>456209</b>	110	<b>5110</b>	649	<b>5224</b>	641
<b>4425</b>	591	<b>457009</b>	67	<b>5111</b>	649	<b>5225</b>	641

## Índice

N.º de art.	página	N.º de art.	página	N.º de art.	página	N.º de art.	página
5226	641	5399	662	5511	652	5625	646
5227	641			5512	652	5626	646
5228	641	<b>54</b>		5513	652	5627	646
5229	641	5400	646	5514	652	5628	646
5230	655	5401	646	5515	653	5629	646
5231	655	5402	646	5516	653	5630	659
5232	655	5403	646	5517	653	5631	659
5233	655	5404	646	5518	653	5632	659
5234	655	5405	647	5519	653	5633	659
5235	655	5406	647	5520	639	5634	659
5236	655	5407	647	5521	639	5635	660
5237	655	5408	647	5522	639	5636	660
5238	655	5409	647	5523	639	5637	660
5239	655	5410	660	5524	639	5638	660
5299	662	5411	660	5525	640	5639	660
		5412	660	5526	640	5699	663
		5413	660	5527	640		
<b>53</b>		5414	660	5528	640	<b>58</b>	
5300	636	5415	661	5529	640	5800	642
5301	636	5416	661	5530	653	5801	642
5302	636	5417	661	5531	653	5802	642
5303	636	5418	661	5532	653	5803	642
5304	636	5419	661	5533	653	5804	642
5305	637	5420	647	5534	653	5805	643
5306	637	5421	647	5535	654	5806	643
5307	637	5422	647	5536	654	5807	643
5308	637	5423	647	5537	654	5808	643
5309	637	5424	647	5538	654	5809	643
5310	650	5425	647	5539	654	5810	656
5311	650	5426	647	5599	662	5811	656
5312	650	5427	647			5812	656
5313	650	5428	647	<b>56</b>		5813	656
5314	650	5429	647	5600	644	5814	656
5315	651	5430	661	5601	644	5815	657
5316	651	5431	661	5602	644	5816	657
5317	651	5432	661	5603	644	5817	657
5318	651	5433	661	5604	644	5818	657
5319	651	5434	661	5605	645	5819	657
5320	637	5435	661	5606	645	5820	643
5321	637	5436	661	5607	645	5821	643
5322	637	5437	661	5608	645	5822	643
5323	637	5438	661	5609	645	5823	643
5324	637	5439	661	5610	658	5824	643
5325	638	5499	663	5611	658	5825	644
5326	638			5612	658	5826	644
5327	638			5613	658	5827	644
5328	638	<b>55</b>		5614	658	5828	644
5329	638	5500	638	5615	659	5829	644
5330	651	5501	638	5616	659	5830	657
5331	651	5502	638	5617	659	5831	657
5332	651	5503	638	5618	659	5832	657
5333	651	5504	638	5619	659	5833	657
5334	651	5505	639	5620	645	5834	657
5335	652	5506	639	5621	645	5835	658
5336	652	5507	639	5622	645	5836	658
5337	652	5508	639	5623	645	5837	658
5338	652	5509	639	5624	645	5838	658
5339	652	5510	652				

## Índice

N.º de art.	página	N.º de art.	página	N.º de art.	página	N.º de art.	página
<b>58</b>		<b>611200</b>	298,315	<b>6214</b>	777	<b>63</b>	
<b>5839</b>	658	<b>6113</b>	777	<b>6215</b>	777	<b>6300</b>	686
<b>5899</b>	663	<b>611300</b>	298	<b>6240</b>	718	<b>6301</b>	686
		<b>6114</b>	777	<b>6241</b>	718	<b>6302</b>	686
<b>60</b>		<b>611400</b>	298	<b>6242</b>	718	<b>6303</b>	620
<b>6003</b>	775	<b>6115</b>	777	<b>6243</b>	718	<b>6310</b>	684
<b>6004</b>	775	<b>611500</b>	298	<b>6244</b>	724	<b>631000</b>	316
<b>6005</b>	775	<b>6124</b>	771	<b>6245</b>	729	<b>631001</b>	315
<b>6006</b>	775	<b>6125</b>	771	<b>6246</b>	730	<b>6311</b>	684
<b>6007</b>	775	<b>6126</b>	771	<b>6247</b>	724	<b>6312</b>	684
<b>6008</b>	775	<b>6127</b>	771	<b>6248</b>	724	<b>6342</b>	802
<b>6013</b>	776	<b>6128</b>	771	<b>6249</b>	725	<b>6343</b>	802
<b>6014</b>	776	<b>6129</b>	771	<b>6250</b>	724	<b>6344</b>	802
<b>6015</b>	776	<b>6140</b>	717	<b>6251</b>	724	<b>6345</b>	802
<b>6024</b>	770	<b>6141</b>	717	<b>6252</b>	725	<b>6346</b>	802
<b>6025</b>	770	<b>6142</b>	717	<b>6253</b>	724	<b>6347</b>	802
<b>6026</b>	770	<b>6143</b>	717	<b>6254</b>	724	<b>6352</b>	803
<b>6027</b>	770	<b>6144</b>	723	<b>6255</b>	725	<b>6353</b>	803
<b>6028</b>	770	<b>6147</b>	723	<b>6256</b>	719	<b>6354</b>	803
<b>6029</b>	770	<b>6150</b>	723	<b>6257</b>	719	<b>6363</b>	681
<b>6042</b>	802	<b>6153</b>	723	<b>6258</b>	720	<b>6364</b>	681
<b>6043</b>	802	<b>6156</b>	719	<b>6259</b>	721	<b>6365</b>	681
<b>6044</b>	802	<b>6157</b>	719	<b>6260</b>	712	<b>6366</b>	681
<b>6045</b>	802	<b>6160</b>	712	<b>6261</b>	712	<b>6367</b>	681
<b>6046</b>	802	<b>6161</b>	712	<b>6262</b>	712	<b>6371</b>	682
<b>6047</b>	802	<b>6162</b>	712	<b>6263</b>	712	<b>6372</b>	682
<b>6048</b>	799	<b>6163</b>	712	<b>6264</b>	727	<b>6373</b>	682
<b>6049</b>	799	<b>6164</b>	726	<b>6265</b>	727	<b>6374</b>	682
<b>6050</b>	799	<b>6165</b>	726	<b>6266</b>	727	<b>6375</b>	682
<b>6051</b>	799	<b>6166</b>	726	<b>6267</b>	728	<b>6379</b>	620
<b>6052</b>	802	<b>6168</b>	726	<b>6268</b>	681	<b>6380</b>	619
<b>6053</b>	802	<b>6169</b>	726	<b>6269</b>	728	<b>6381</b>	619
<b>6054</b>	802	<b>6174</b>	731	<b>6270</b>	774	<b>6382</b>	619
<b>6056</b>	800	<b>6175</b>	731	<b>6271</b>	775	<b>6383</b>	621
<b>6057</b>	800	<b>6176</b>	731	<b>6272</b>	716	<b>6384</b>	621
<b>6058</b>	800	<b>6177</b>	731	<b>6273</b>	717	<b>6385</b>	621
<b>6059</b>	800	<b>6178</b>	731	<b>6274</b>	731	<b>6386</b>	621
<b>6060</b>	799	<b>6179</b>	731	<b>6275</b>	731	<b>6387</b>	622
<b>6061</b>	799	<b>6180</b>	618	<b>6276</b>	731	<b>6388</b>	622
<b>6062</b>	799	<b>6181</b>	618	<b>6277</b>	731	<b>6389</b>	622
<b>6063</b>	799	<b>6182</b>	618	<b>6278</b>	731	<b>6390</b>	622
<b>6080</b>	618	<b>6183</b>	618	<b>6279</b>	731	<b>6393</b>	621
<b>6081</b>	618	<b>6191</b>	721	<b>6280</b>	618	<b>6394</b>	621
<b>6082</b>	618	<b>6192</b>	722	<b>6281</b>	618	<b>6395</b>	619
<b>6083</b>	618			<b>6282</b>	618	<b>6396</b>	621
		<b>62</b>		<b>6283</b>	618	<b>6397</b>	621
<b>61</b>		<b>6203</b>	776	<b>6284</b>	772	<b>6398</b>	620
<b>610001</b>	297	<b>6204</b>	776	<b>6285</b>	772	<b>6399</b>	620
<b>610200</b>	297	<b>6205</b>	776	<b>6286</b>	772		
<b>6103</b>	775	<b>6206</b>	776	<b>6287</b>	772	<b>64</b>	
<b>610300</b>	297	<b>6207</b>	776	<b>6288</b>	772	<b>6403</b>	621
<b>6104</b>	775	<b>6208</b>	776,801	<b>6289</b>	772	<b>6413</b>	778
<b>6105</b>	775	<b>6209</b>	801	<b>6291</b>	722	<b>6414</b>	778
<b>6106</b>	775	<b>6210</b>	770	<b>6292</b>	723	<b>6415</b>	778
<b>6107</b>	775	<b>6211</b>	770	<b>6293</b>	729	<b>6417</b>	694
<b>6108</b>	775	<b>6212</b>	770			<b>6418</b>	694
<b>611000</b>	298,316	<b>6213</b>	777			<b>6419</b>	694

## Índice

N.º de art.	página	N.º de art.	página	N.º de art.	página	N.º de art.	página
6420	694	6540	780	6629	697	6722	808
6421	694	6541	780	6630	698	6723	808
6422	696	6542	780	6635	698	6724	808
6423	696	6543	803	6636	698	6731	808
6428	695	6544	803	6637	698	6732	808
6429	695	6545	803	6638	698	6733	808
6430	695	6546	782	6639	698	6734	808
6431	695	6547	782	6640	699	6750	730
6432	695	6548	782	6641	699	6751	730
6433	695	6549	782	6642	699	6754	701
6452	696	6550	781	6643	697	6755	701
6453	696	6551	781	6644	697	6756	701
6479	621	6552	781	6645	697	6757	702
6480	619	6553	803	6646	697	6774	732
6481	619	6554	803	6647	693	6775	732
6482	619	6555	803	6648	693	6776	732
6483	622	6556	783	6649	693	6777	732
6484	622	6557	783	6650	693	6778	732
6485	622	6558	783	6654	701	6779	732
6486	622	6559	783	6655	701	6784	623
6487	622	6560	781	6656	701	6785	623
6488	622	6561	781	6657	702	6793	729
6489	622	6562	781	6658	693	6794	700
6490	622	6566	783	6662	696	6795	700
6495	619	6567	783	6663	696	6796	700
6498	620	6568	783	6664	696	6797	700
6499	621	6569	783	6665	696		
		6570	782	6666	697	<b>68</b>	
<b>65</b>		6571	782	6667	693	6808	737
6500	805	6572	782	6668	693	6809	737
6501	805	6576	784	6669	693	6810	737
6502	805	6577	784	6670	693	6811	737
6504	773	6578	784	6673	720	6812	737
6505	773	6579	784	6674	720	6813	737
6506	773	6584	774	6684	698	6818	738
6507	773	6585	774	6685	698	6819	738
6508	773	6586	774	6686	698	6820	738
6509	773	6587	774	6687	698	6821	738
6510	805	6588	774	6688	698	6822	738
6511	805	6589	774	6689	698	6823	738
6512	805			6690	699	6824	740
6516	799	<b>66</b>		6691	699	6825	740
6517	799	6601	725	6692	699	6826	740
6518	799	6602	725	6694	700	6827	740
6521	806	6603	725	6695	700	6828	740
6522	806	6604	713	6696	700	6829	740
6523	806	6605	713	6697	700	6830	686
6524	806	6606	713			6831	686
6525	800	6607	713	<b>67</b>		6832	686
6531	805	6608	727	6713	807	6833	686
6532	805	6609	727	6714	807	6834	741
6533	805	6610	727	6715	807	6835	741
6534	805	6624	698	6716	807	6836	741
6535	801	6625	718	6717	807	6837	741
6536	801	6626	718	6718	807	6838	741
6537	801	6627	718	6719	807	6839	741
6538	801	6628	718	6721	808	6840	684

## Índice

N.º de art.	página	N.º de art.	página	N.º de art.	página	N.º de art.	página
<b>68</b>		<b>6917</b>	733	<b>700215</b>	398	<b>700363</b>	327
<b>6841</b>	684	<b>6917</b>	202	<b>700216</b>	396	<b>700364</b>	328
<b>6842</b>	684	<b>6918</b>	733	<b>700217</b>	398	<b>700371</b>	374
<b>6843</b>	684	<b>6918</b>	202	<b>700231</b>	358	<b>700372</b>	375
<b>6848</b>	738	<b>6919</b>	733	<b>700233</b>	357	<b>700373</b>	374
<b>6849</b>	738	<b>6919</b>	202	<b>700238</b>	331	<b>700374</b>	375
<b>6850</b>	738	<b>6926</b>	734	<b>700239</b>	332	<b>700375</b>	374
<b>6851</b>	738	<b>6926</b>	203	<b>700240</b>	331	<b>700376</b>	375
<b>6852</b>	738	<b>6927</b>	734	<b>700241</b>	332	<b>700377</b>	376
<b>6853</b>	738	<b>6927</b>	203	<b>700242</b>	331	<b>700378</b>	377
<b>6854</b>	702	<b>6928</b>	734	<b>700243</b>	332	<b>700379</b>	378
<b>6855</b>	702	<b>6928</b>	203	<b>700244</b>	333	<b>700380</b>	379
<b>6856</b>	702	<b>6929</b>	734	<b>700245</b>	334	<b>700381</b>	380
<b>6857</b>	702	<b>6929</b>	203	<b>700246</b>	335	<b>700390</b>	384
<b>6858</b>	703,739	<b>6936</b>	735	<b>700247</b>	336	<b>700391</b>	386
<b>6859</b>	739	<b>6936</b>	204	<b>700248</b>	337	<b>700392</b>	388
<b>6860</b>	739	<b>6937</b>	735	<b>700264</b>	393	<b>700393</b>	390
<b>6861</b>	739	<b>6937</b>	204	<b>700265</b>	395	<b>700394</b>	385
<b>6862</b>	739	<b>6938</b>	735	<b>700266</b>	397	<b>700395</b>	387
<b>6863</b>	739	<b>6938</b>	204	<b>700267</b>	399	<b>700396</b>	389
<b>6864</b>	741	<b>6939</b>	735	<b>700268</b>	397	<b>700397</b>	391
<b>6865</b>	741	<b>6939</b>	204	<b>700269</b>	399	<b>7004</b>	604
<b>6866</b>	741	<b>695100</b>	219	<b>700292</b>	353	<b>700403</b>	401
<b>6867</b>	741	<b>695200</b>	220	<b>700293</b>	354	<b>700404</b>	402
<b>6868</b>	741			<b>700294</b>	353	<b>700409</b>	403
<b>6869</b>	741	<b>70</b>		<b>700295</b>	354	<b>700411</b>	418
<b>6874</b>	742	<b>7000</b>	604	<b>700296</b>	353	<b>700412</b>	418
<b>6875</b>	742	<b>700009</b>	404	<b>700297</b>	354	<b>700413</b>	419
<b>6876</b>	742	<b>700010</b>	405	<b>700298</b>	355	<b>700414</b>	419
<b>6877</b>	742	<b>700011</b>	406	<b>700299</b>	356	<b>700415</b>	420
<b>6878</b>	742	<b>700012</b>	407	<b>7003</b>	604	<b>700416</b>	421
<b>6879</b>	742	<b>700027</b>	341	<b>700308</b>	362	<b>700417</b>	422
<b>6883</b>	624	<b>700028</b>	342	<b>700309</b>	363	<b>700418</b>	423
<b>6884</b>	624	<b>700050</b>	408	<b>700310</b>	362	<b>700426</b>	348
<b>6885</b>	624	<b>700052</b>	409	<b>700311</b>	363	<b>700427</b>	349
<b>6886</b>	625	<b>700095</b>	343	<b>700312</b>	362	<b>700428</b>	350
<b>6894</b>	700	<b>700096</b>	343	<b>700313</b>	363	<b>700429</b>	351
<b>6895</b>	700	<b>700097</b>	344	<b>700314</b>	364	<b>700430</b>	352
<b>6896</b>	700	<b>700098</b>	343	<b>700315</b>	364	<b>700431</b>	370
<b>6897</b>	701	<b>700099</b>	344	<b>700316</b>	365	<b>700432</b>	371
<b>6898</b>	701	<b>7001</b>	604	<b>700317</b>	366	<b>700433</b>	372
		<b>700100</b>	343	<b>700318</b>	367	<b>700434</b>	373
<b>69</b>		<b>700101</b>	345	<b>700319</b>	368	<b>7005</b>	604
<b>6900</b>	714	<b>700131</b>	424	<b>700320</b>	369	<b>7010</b>	847
<b>6900</b>	54	<b>700132</b>	425	<b>700330</b>	329	<b>701022</b>	579
<b>6901</b>	714	<b>700133</b>	424	<b>700331</b>	410	<b>701023</b>	579
<b>6901</b>	54	<b>700134</b>	425	<b>700332</b>	410	<b>701024</b>	579
<b>6905</b>	715	<b>700135</b>	426	<b>700333</b>	410	<b>701025</b>	579
<b>6905</b>	54	<b>700136</b>	427	<b>700334</b>	410	<b>701026</b>	579
<b>6906</b>	715	<b>700137</b>	346	<b>700335</b>	410	<b>701027</b>	579
<b>6906</b>	54	<b>700138</b>	347	<b>700336</b>	410	<b>701028</b>	579
<b>6910</b>	716	<b>700141</b>	341	<b>700337</b>	410	<b>701031</b>	580
<b>6910</b>	55	<b>700143</b>	325	<b>700338</b>	411	<b>701032</b>	580
<b>6911</b>	716	<b>7002</b>	604	<b>700339</b>	412	<b>701033</b>	580
<b>6911</b>	55	<b>700212</b>	392	<b>700340</b>	412	<b>701035</b>	580
<b>6916</b>	733	<b>700213</b>	394	<b>700341</b>	412	<b>701036</b>	580
<b>6916</b>	202	<b>700214</b>	396	<b>700362</b>	326	<b>701037</b>	580

## Índice

N.º de art.	página	N.º de art.	página	N.º de art.	página	N.º de art.	página
701065	580	720096	522	720167	538	7383	744
701066	580	720097	523	720168	537	7384	744
701067	580	720098	523	720169	538	7385	744
701068	580	720099	523	720170	537	7386	744
701069	580	720100	523	720171	537	7387	744
701070	580	720101	520	720172	529	7388	744
701071	580	720102	520	720173	530		
701072	580	720103	520	720174	531	<b>74</b>	
701073	580	720104	521	720175	532	7400	790
701074	580	720105	521	720176	529	7466	627,785
701075	580	720106	521	720177	530	7467	627,785
7011	848	720107	521	720178	531	7468	627,785
7012	848	720108	524	720179	532	7469	627,785
7013	848	720113	522	720180	529	7470	627,785
7014	848	720114	533	720181	530	7471	627,785
7015	848	720115	533	720182	529	7490	809
7016	848	720116	533	720183	530	7491	688
7017	848	720117	534	720217	537	7492	809
703012	568	720118	534	720218	537	7493	688
703013	568	720119	534	720235	534	7494	688,809
703014	568	720120	534	720236	535	7495	688,809
703015	568	720121	534	720237	535	7496	688,809
703016	568	720122	534	720238	536	7497	810
703017	568	720123	534	720239	536		
703018	568	720124	535	720240	536	<b>75</b>	
703019	568	720125	535	720242	534	7500	788
703020	568	720126	535	720243	535	7501	556
703021	568	720127	535	7229	703	7501	789
703043	569	720128	535			7502	556
703044	569	720129	536	<b>73</b>		7502	789
703045	569	720130	536	7310	787	7503	557
		720131	536	7311	787	7503	789
<b>71</b>		720132	536	7312	787	7504	557
7101	605	720133	536	7313	787	7504	789
7102	605	720134	536	7314	787	7505	558
7103	605	720145	537	7320	786	7506	558
7104	605	720146	538	7321	786	7507	559
7111	849	720147	537	7322	786	7508	559
7112	849	720148	537	7323	786	7509	555
7113	849	720149	537	7324	786	7510	555
7114	849	720150	537	7330	703	7510	786
		720151	529	7331	703	7511	786
<b>72</b>		720152	530	7332	703	751122	563
720079	526	720153	531	7333	703	7512	786
720082	526	720154	532	7350	787	751222	563
720083	527	720155	529	7351	787	7513	786
720084	527	720156	530	7352	787	751322	562
720085	526	720157	529	7353	787	7514	786
720086	527	720158	530	7354	787	751422	562
720087	527	720159	529	7360	788	7530	704
720088	527	720160	530	7361	788	7531	704
720089	526	720161	529	7362	788	7532	704
720091	527	720162	530	7363	788	7533	705
720092	527	720163	522	7379	744	7550	745
720093	522	720164	523	7380	744	7551	746
720094	522	720165	522	7381	744	7552	746
720095	522	720166	537	7382	744	7553	747

## Índice

N.º de art.	página	N.º de art.	página	N.º de art.	página	N.º de art.	página
<b>75</b>		<b>760297</b>	464	<b>760417</b>	514	<b>7846</b>	668
<b>7570</b>	785	<b>760298</b>	465	<b>760418</b>	515	<b>7847</b>	668
<b>7592</b>	810	<b>760299</b>	466	<b>760426</b>	458	<b>7848</b>	668
<b>7593</b>	688	<b>760308</b>	467	<b>760427</b>	459	<b>7855</b>	669
<b>7594</b>	688,810	<b>760309</b>	468	<b>760428</b>	460	<b>7856</b>	669
<b>7595</b>	688,810	<b>760310</b>	467	<b>760429</b>	461	<b>7857</b>	669
<b>7596</b>	689,811	<b>760311</b>	468	<b>760430</b>	462	<b>7858</b>	669
		<b>760312</b>	467	<b>760431</b>	475	<b>7865</b>	669
<b>76</b>		<b>760313</b>	468	<b>760432</b>	476	<b>7866</b>	669
<b>760009</b>	501	<b>760314</b>	469	<b>760433</b>	477	<b>7867</b>	669
<b>760010</b>	502	<b>760315</b>	469	<b>7650</b>	747	<b>7868</b>	669
<b>760011</b>	503	<b>760316</b>	470	<b>7651</b>	748	<b>7875</b>	670
<b>760012</b>	504	<b>760317</b>	471	<b>7652</b>	748	<b>7876</b>	670
<b>760050</b>	505	<b>760318</b>	472	<b>7653</b>	748	<b>7877</b>	670
<b>760052</b>	506	<b>760319</b>	473			<b>7878</b>	670
<b>760095</b>	453	<b>760320</b>	474	<b>77</b>		<b>7885</b>	670
<b>760096</b>	453	<b>760330</b>	444	<b>770001</b>	540,541	<b>7886</b>	670
<b>760097</b>	454	<b>760331</b>	507	<b>770002</b>	540,541	<b>7887</b>	670
<b>760098</b>	453	<b>760332</b>	507	<b>770003</b>	540,541	<b>7888</b>	670
<b>760099</b>	454	<b>760333</b>	507	<b>770004</b>	542,543		
<b>760100</b>	453	<b>760334</b>	507	<b>770005</b>	542,543	<b>79</b>	
<b>760101</b>	455	<b>760335</b>	507	<b>770008</b>	546,547	<b>790001</b>	392,393,582
<b>760133</b>	516	<b>760336</b>	507	<b>770009</b>	546,547	<b>790003</b>	325,439,582
<b>760134</b>	517	<b>760337</b>	507	<b>770010</b>	544,545	<b>790007</b>	331,332,582
<b>760135</b>	518	<b>760338</b>	508	<b>770012</b>	544,545	<b>790008</b>	333,334,582
<b>760136</b>	519	<b>760339</b>	509			<b>790009</b>	362,363,582
<b>760137</b>	456	<b>760340</b>	509	<b>78</b>		<b>790010</b>	410,411,582
<b>760138</b>	457	<b>760341</b>	509	<b>7805</b>	671	<b>790011</b>	374,375,583
<b>760143</b>	439	<b>760362</b>	441	<b>7806</b>	671	<b>790100</b>	331,332,576
<b>760212</b>	493	<b>760363</b>	442	<b>7807</b>	671	<b>790101</b>	533,534,576
<b>760213</b>	495	<b>760364</b>	443	<b>7808</b>	671	<b>790102</b>	533,534,576
<b>760214</b>	497	<b>760371</b>	478	<b>7815</b>	671	<b>790103</b>	331,332,578
<b>760215</b>	499	<b>760372</b>	479	<b>7816</b>	671	<b>790104</b>	325,326,578
<b>760216</b>	497	<b>760373</b>	478	<b>7817</b>	671	<b>790105</b>	357,358,576
<b>760217</b>	499	<b>760374</b>	479	<b>7818</b>	671	<b>790123</b>	325,439,578
<b>760238</b>	446	<b>760375</b>	478	<b>7820</b>	672	<b>790125</b>	343,344,578
<b>760239</b>	447	<b>760376</b>	479	<b>7821</b>	673	<b>790126</b>	343,344,578
<b>760240</b>	446	<b>760377</b>	480	<b>7822</b>	673	<b>790127</b>	343,344,576
<b>760241</b>	447	<b>760378</b>	481	<b>7823</b>	673	<b>790128</b>	346,576
<b>760242</b>	446	<b>760379</b>	482	<b>7825</b>	672	<b>790129</b>	520,521,577
<b>760243</b>	447	<b>760380</b>	483	<b>7826</b>	672	<b>790137</b>	526,578
<b>760244</b>	448	<b>760381</b>	484	<b>7827</b>	672	<b>790140</b>	526,578
<b>760245</b>	449	<b>760390</b>	485	<b>7828</b>	672	<b>790141</b>	527,578
<b>760246</b>	450	<b>760391</b>	487	<b>7830</b>	674	<b>790142</b>	527,578
<b>760247</b>	451	<b>760392</b>	489	<b>7831</b>	674	<b>790143</b>	526,578
<b>760248</b>	452	<b>760393</b>	491	<b>7832</b>	674	<b>790144</b>	527,578
<b>760264</b>	494	<b>760394</b>	486	<b>7833</b>	675	<b>790145</b>	527,578
<b>760265</b>	496	<b>760395</b>	488	<b>7834</b>	668	<b>790146</b>	527,578
<b>760266</b>	498	<b>760396</b>	490	<b>7835</b>	668	<b>790147</b>	526,578
<b>760267</b>	500	<b>760397</b>	492	<b>7836</b>	668	<b>790149</b>	527,578
<b>760268</b>	498	<b>760402</b>	440	<b>7837</b>	668	<b>790150</b>	527,578
<b>760269</b>	500	<b>760411</b>	510	<b>7838</b>	668	<b>790158</b>	522,523,576
<b>760292</b>	463	<b>760412</b>	510	<b>7840</b>	675	<b>790159</b>	575
<b>760293</b>	464	<b>760413</b>	511	<b>7841</b>	676	<b>790166</b>	575
<b>760294</b>	463	<b>760414</b>	511	<b>7842</b>	676	<b>790167</b>	529,530,577
<b>760295</b>	464	<b>760415</b>	512	<b>7843</b>	676	<b>790168</b>	531,532,577
<b>760296</b>	463	<b>760416</b>	513	<b>7845</b>	668	<b>790169</b>	529,530,577



## Índice

N.º de art.	página	N.º de art.	página	N.º de art.	página	N.º de art.	página
790170	529,530,577	791206	446,447,565	791866	417	8937	340,361,415
790171	529,530,577	791207	494,496,564	791873	227	8938	340,361,429
790172	529,530,577	791219	365,366,573	791874	227	8939	340,361,429
790173	529,530,577	791220	365,366,573	791875	227	8941	340,361,429
790176	529,530,577	791221	362,363,573	791876	227	8942	415
790177	531,532,577	791222	362,363,573	791877	529,530,583	8946-8948	360
790178	529,530,577	791226	333,334,573	791878	440,569	8949	361
790179	531,532,577	791227	448,449,565	791879	440,569	8965-8969	340
790180	529,530,577	791228	326,327,574	791882	439,446,567	8990	339
790181	529,530,577	791229	470,471,565	791883	439,446,567	899025	59,71,313
790182	575	791230	358,396,574	791884	439,446,567	8991-8996	339
790184	537,577	791231	494,496,566	791886	501,502,567	8997	339
790185	537,577	791233	325,566	791887	439,446,567	8998	339
790225	343,572	791234	439,566	791889	501,503,567	8999	339
790226	345,346,572	791235	393,395,574	791892	446,447,567		
790227	344,572	791242	440,567	791893	439,567	<b>92</b>	
790236	325,572	791243	529,530,575	7921	556,557,559	9250-9253	690
790261	526,527,574	791244	348,384,571	7922	555		
790262	526,527,574	791245	326,327,571	792407	529,530,577	<b>94</b>	
790263	529,530,574	791246	401,402,571	792411	529,530,577	9460	757
790269	529,530,575	791247	348,384,571	792412	531,532,577	9461	758
790285	341,408,570	791248	326,327,571	792801	446,447,567	9462	761
790286	341,408,570	791249	401,402,571	792802	439,567	9463	759
790289	331,332,570	791251	485,486,565	792803	529,530,578	9465	757
790290	331,332,570	791252	441,442,564			9466	758
790291	378,379,570	791253	485,487,566	<b>82</b>		9467	761
790292	378,379,570	791254	486,488,566	8270-8273	627	9468	759
790293	334,335,570	791257	440,565	828C	625		
790294	334,335,570	791260	520,521,575	829C	626	<b>95</b>	
790295	403,405,570	791270	458,511,564			9520	766
790296	403,405,570	791274	458,510,564	<b>85</b>		9532, 9533	613
790299	393,395,570	791275	441,442,564	850000	186	9560	757
790301	582	791301	401,402			9561	758
790302	582	791302	439,440,519	<b>87</b>		9562	762
790340	526,527,577	791303	439,440,519	872700	157	9563	760
790598	582	791363	557,558,559	872710	157	9565	757
790650	357,358,568	791364	540,541,547	8775	340,360,415	9566	759
790840	331,332,567	791365	555,556,563	8776	340,360,429	9567	762
790846	325,568	791368	331,332,579	8777	340,360,429	9568	761
790850	579	791369	520,521,579	8778	340,360,429		
790851	325,439,581	791372	529,530,579	8780	339,360,414	<b>96</b>	
790852	325,439,581	7915	557	8781	339,360,429	9641	614,766
790855	325,439,581	791805	439,569	8782	339,360,429		
790856	325,439,581	791806	439,569	8783	339,360,429	<b>97</b>	
790857	325,439,581	791824	416	8785	339,360,414	9709	606,677,850
790858	325,439,581	791825	417	8786-8788	339,360,429	9723	839,843
790881	325,569	791828	416			9724	838,841,846
790882	325,569	791829	417	<b>89</b>		9725	838,842,847
790883	325,439,581	791846	583	8902	340,360,429	9726	839,845
7911	628	791847	331,332,568	8903	415	9727	840,845
7912	689,811	791848	335,336,568	8904	339,360,429	9728	844,846
791200	393,395,570	791849	337,452,568	8905	414	9729	844,847
791201	357,572	791861	416	8906	339,360,429	9730, 9731	838,842
791202	357,572	791862	417	8907-8912	414	9732	838,841
791203	358,572	791863	416	8915-8919	414	9733	839,843
791204	358,573	791864	417	8922-8926	415	9734	839
791205	505,507,564	791865	416	8936	415	9735	840

## Índice

N.º de art.	página	N.º de art.	página	N.º de art.	página	N.º de art.	página
<b>97</b>		<b>9856</b>	731,817,833	<b>9967</b>	639,644,782	<b>C14280</b>	276
<b>9736, 9737</b>	845	<b>9857</b>	731,817,833	<b>9968</b>	681,682	<b>C15200</b>	267,271,280
<b>9738, 9739</b>	840	<b>9858</b>	731,833	<b>9969, 9970</b>	776	<b>C15210</b>	279,280
<b>9740</b>	838,841	<b>9859</b>	639,644,659	<b>9971</b>	681,682	<b>C15220</b>	279
<b>9741</b>	839	<b>9860</b>	771,772,834	<b>9972</b>	639,644,836	<b>C15230</b>	278
<b>9742</b>	840	<b>9861</b>	771,772,834	<b>9973</b>	639,644,659	<b>C15240</b>	267,272,281
<b>9760-9765</b>	763	<b>9862</b>	771,772,834	<b>9974</b>	775,776	<b>C15250</b>	279
<b>9774</b>	627,744,785	<b>9863</b>	771,772,834	<b>9975</b>	681,682		
<b>9775</b>	744	<b>9864</b>	771,772,834	<b>9976</b>	639,644,836	<b>GK</b>	
<b>9776</b>	821,826,827	<b>9865</b>	642,656	<b>9977</b>	775,776	<b>GK0900</b>	265,266,286
<b>9777</b>	821,826,827	<b>9866</b>	642,656	<b>9978</b>	681,682	<b>GK1900</b>	275,285
<b>9778, 9779</b>	821,827	<b>9867</b>	643,657	<b>9979</b>	734,777,836	<b>GK5900</b>	279,285
<b>9780</b>	821,822,829	<b>9868</b>	638,652	<b>9980</b>	703,786,788		
<b>9781</b>	821,822,829	<b>9869</b>	638,652,837	<b>9981</b>	788,789	<b>UV</b>	
<b>9782</b>	821,822,829	<b>9871-9874</b>	630	<b>9985, 9986</b>	665,687,809	<b>UV0600</b>	284
<b>9783</b>	821,822,829	<b>9875-9878</b>	677	<b>9987</b>	681,682	<b>UV0610</b>	284
<b>9784</b>	824,825,831	<b>9879</b>	731,732,835	<b>9988</b>	638,640,837	<b>UV0620</b>	285
<b>9785, 9786</b>	822	<b>9880</b>	731,732,835	<b>9991</b>	735,803	<b>UV0630</b>	284,285
<b>9787, 9788</b>	823	<b>9881-9884</b>	630	<b>9992</b>	735,804	<b>UV0640</b>	282
<b>9789</b>	829,830,831	<b>9885</b>	720	<b>9993</b>	609,736,778	<b>UV0650</b>	282
<b>9790</b>	829,830,831	<b>9886, 9887</b>	721	<b>9994</b>	609,736	<b>UV0660</b>	283
<b>9791</b>	836,837	<b>9888</b>	731,732,835	<b>9995</b>	722,723,725	<b>UV0670</b>	283,284
<b>9793</b>	609	<b>9889</b>	731,732,835	<b>9996, 9997</b>	724,725		
<b>9794</b>	610	<b>9890</b>	731,732,835	<b>B1</b>		<b>WD</b>	
<b>9798</b>	735	<b>9891-9894</b>	630	<b>B11010</b>	264	<b>WD1001</b>	237,248,249
<b>9799</b>	759	<b>9895-9898</b>	749	<b>B11020</b>	264	<b>WD1002</b>	238,248,249
<b>98</b>		<b>99</b>		<b>B12400</b>	264	<b>WD1003</b>	239,250
<b>9804, 9805</b>	719	<b>9900</b>	643,657	<b>B14210</b>	265	<b>WD1004</b>	240,250
<b>9806</b>	719,720	<b>9902</b>	626,663,808	<b>B14220</b>	265	<b>WD1005</b>	241,248,249
<b>9807</b>	719,720	<b>9903</b>	664,687,809	<b>B14230</b>	264	<b>WD2001</b>	244
<b>9808, 9809</b>	762	<b>9909</b>	625,626	<b>B15210</b>	266	<b>WD2002</b>	245
<b>9810-9812</b>	760	<b>9910</b>	689,790	<b>B15230</b>	266	<b>WD2003</b>	246
<b>9813, 9814</b>	762	<b>9911</b>	693			<b>WD3001</b>	242
<b>9815-9817</b>	761	<b>9913, 9914</b>	677	<b>B2</b>		<b>WD3002</b>	243,251,253
<b>9820</b>	643,657,741	<b>9917</b>	664,687,809	<b>B21010</b>	268	<b>WD4001</b>	247
<b>9821</b>	643,657,741	<b>9918, 9919</b>	682	<b>B21020</b>	268	<b>WD5001</b>	237,238,248
<b>9822</b>	643,657,741	<b>9922</b>	639,645,783	<b>B21080</b>	268	<b>WD5002</b>	237,238,249
<b>9823</b>	718,724	<b>9925</b>	639,645,733	<b>B22400</b>	269	<b>WD5003</b>	239,240,250
<b>9824-9826</b>	728	<b>9926</b>	626,664,808	<b>B24210</b>	270	<b>WD5004</b>	243,251
<b>9827</b>	758	<b>9928</b>	714,733	<b>B24220</b>	269	<b>WD5005</b>	243,251
<b>9828</b>	643,657,741	<b>9930</b>	733	<b>B24230</b>	269	<b>WD5006</b>	243,252
<b>9829</b>	643,657,741	<b>9931</b>	775	<b>B25210</b>	271	<b>WD5007</b>	243,253
<b>9830</b>	738,741	<b>9932</b>	777,781	<b>B25230</b>	271	<b>WD6001</b>	237,238,254
<b>9831</b>	642,644,742	<b>9933</b>	626			<b>WD6002</b>	237,241,254
<b>9832</b>	642,644,742	<b>9934</b>	777,781	<b>C1</b>		<b>WD6003</b>	237,241,254
<b>9833</b>	642,656,742	<b>9936</b>	777	<b>C11010</b>	273	<b>WD6004</b>	237,241,255
<b>9834</b>	717,723,725	<b>9937</b>	638,640,784	<b>C11020</b>	273	<b>WD6005</b>	237,238,255
<b>9842</b>	727	<b>9938</b>	627	<b>C11030</b>	273	<b>WD6006</b>	244,245,256
<b>9843</b>	726	<b>9948</b>	850	<b>C11040</b>	274	<b>WD6007</b>	244,245,256
<b>9845</b>	603,623,699	<b>9954</b>	745,746,747	<b>C11060</b>	274	<b>WD6008</b>	237,238,257
<b>9846</b>	663	<b>9955</b>	603,623,699	<b>C11070</b>	275	<b>WD6010</b>	237,238,257
<b>9847</b>	614,627,809	<b>9959</b>	664,743	<b>C12400</b>	275		
<b>9848</b>	627,688,809	<b>9960</b>	664,743,784	<b>C14200</b>	266,270,278		
<b>9849</b>	627,688,809	<b>9961, 9962</b>	778	<b>C14210</b>	276,277		
<b>9854</b>	731,817,833	<b>9965</b>	638,652	<b>C14220</b>	275		
<b>9855</b>	731,833	<b>9966</b>	776	<b>C14230</b>	275		

## Cerámica

### Resumen categorías de productos

Lavado sobre encimera	21
Aplicaciones para colectividades	23
Lavabos empotrados	24
Inodoro para baños de cortesía	27
Lavabos para mueble	29
Inodoros para SensoWash®	33
Inodoros de pie	34
Urinarios	36
Inodoros suspendidos	38
Sets de inodoros	40

1930	41
Architec	44
Cape Cod	51
Darling New	53
D-Code	60
Duraplus	74
DuraSquare	76
DuraStyle	87
DuraStyle Basic	110
Happy D.2	114
Lavabos empotrados, varios	124
Lavabos sobre encimera, varios	126
Luv	129
ME by Starck	132
P3 Comforts	145
Scola	152
Starck 1	153
Starck 2	159
Starck 3	166
Urinarios, varios	187
Vero Air	191
Vero	206

Recambios para cerámica	218
-------------------------	-----

### Sets de inodoro con asientos


D-Code	66,67
DuraStyle	98,100,101
DuraStyle Basic	110
ME by Starck	138,139
Starck 3	175,176

### Accesorios

D-Code	223
Karree	225
OpenSpace	227



## Lavabos sobre encimera



Lavabo sobre encimera  
2nd floor # **031758**  
580 x 415 mm  
mire pág. 126



Lavabo sobre encimera  
Architec # **032050**  
500 x 500 mm  
mire pág. 46



Lavabo sobre encimera  
Bacino # **033452**  
550 x 420 mm  
mire pág. 126



Lavabo sobre encimera  
Bacino # **033342**  
420 x 420 mm  
mire pág. 126



Lavabo sobre encimera  
Bacino # **032542**  
Ø 420 mm  
mire pág. 126



Lavabo sobre encimera  
Bagnella # **045148**  
Ø 480 mm  
mire pág. 127



Lavabo sobre encimera  
Bagnella # **045140**  
Ø 400 mm  
mire pág. 127



Lavabo sobre encimera  
Cape Cod # **233950**  
500 x 405 mm  
mire pág. 51



Lavabo sobre encimera  
Cape Cod # **232848**  
Ø 480 mm  
mire pág. 51



Lavabo sobre encimera  
Cape Cod # **234046**  
460 x 460 mm  
mire pág. 52



Lavabo sobre encimera  
Darling New # **049747**  
Ø 470 mm  
mire pág. 53



Lavabo sobre encimera  
DuraSquare # **235460**  
600 x 470 mm  
mire pág. 86



Lavabo sobre encimera  
DuraSquare # **235560**  
600 x 345 mm  
mire pág. 86



Lavabo sobre encimera  
DuraStyle # **034960**  
600 x 380 mm  
mire pág. 90



Lavabo sobre encimera  
DuraStyle # **034943**  
430 x 430 mm  
mire pág. 90



Lavabo sobre encimera  
Foster # **033550**  
495 x 350 mm  
mire pág. 127



Lavabo sobre encimera  
Happy D.2 # **231765**  
650 x 400 mm  
mire pág. 115



Lavabo sobre encimera  
Happy D.2 # **231460**  
600 x 400 mm  
mire pág. 116



Lavabo sobre encimera  
Happy D.2 # **231560**  
600 x 460 mm  
mire pág. 115



Lavabo sobre encimera  
Happy D.2 # **231440**  
400 x 400 mm  
mire pág. 116



Lavabo sobre encimera  
Luv # **037980**  
800 x 400 mm  
mire pág. 129



Lavabo sobre encimera  
Luv # **037960**  
600 x 400 mm  
mire pág. 129



Lavabo sobre encimera  
Luv # **038080**  
800 x 400 mm  
mire pág. 130



Lavabo sobre encimera  
Luv # **038060**  
600 x 400 mm  
mire pág. 130

## Lavabos sobre encimera



Lavabo sobre encimera  
Luv # **038142**  
420 x 270 mm  
mire pág. 131



Lavabo sobre encimera  
PuraVida # **037070**  
700 x 420 mm  
mire pág. 128



Lavabo sobre encimera +  
PuraVida # **036970**  
700 x 465 mm  
mire pág. 127



Lavabo sobre encimera  
Starck 1 # **044753**  
Ø 530 mm  
mire pág. 153



Lavabo sobre encimera  
Starck 1 # **040853**  
Ø 530 mm  
mire pág. 155



Lavabo sobre encimera  
Starck 1 # **044648**  
Ø 480 mm  
mire pág. 154



Lavabo sobre encimera  
Starck 1 # **038747**  
470 x 470 mm  
mire pág. 154



Lavabo sobre encimera  
Starck 1 # **044546**  
Ø 460 mm  
mire pág. 155



Lavabo sobre encimera  
Starck 1 # **232246**  
460 x 460 mm  
mire pág. 154



Lavabo sobre encimera  
Starck 1 # **040833**  
Ø 330 mm  
mire pág. 155



Lavabo sobre encimera  
Starck 2 # **232144**  
435 x 395 mm  
mire pág. 160



Lavabo sobre encimera  
Vero Air # **235160**  
600 x 380 mm  
mire pág. 198



Lavabo sobre encimera  
Vero Air # **235150**  
500 x 380 mm  
mire pág. 198



Lavabo sobre encimera  
Vero Air # **235260**  
600 x 470 mm  
mire pág. 199



Lavabo sobre encimera  
Vero Air # **235250**  
500 x 470 mm  
mire pág. 199



Lavabo sobre encimera  
Vero # **045560**  
600 x 380 mm  
mire pág. 211



Lavabo sobre encimera  
Vero # **045550**  
500 x 380 mm  
mire pág. 211



Lavabo sobre encimera  
Vero # **045260**  
595 x 465 mm  
mire pág. 211



Lavabo sobre encimera  
Vero # **045250**  
500 x 470 mm  
mire pág. 211

## Aplicaciones para colectividades

---



Lavabo Vital Med  
Architec # **044358**  
575 x 520 mm  
mire pág. 44

---



Lavabo Vital  
D-Code # **231260**  
600 x 555 mm  
mire pág. 60

---



Lavabo Vital Med  
D-Code # **231360**  
600 x 555 mm  
mire pág. 60

---



Lavabo Vital  
DuraStyle # **232965**  
650 x 570 mm  
mire pág. 88

---




Lavabo Vital Med  
DuraStyle # **233065**  
650 x 570 mm  
mire pág. 88

---



Lavabo Vital  
Starck 3 # **030970**  
700 x 545 mm  
mire pág. 168

---




Lavabo Vital  
Starck 3 # **030960**  
600 x 545 mm  
mire pág. 168

---



Lavabo Vital Med  
Starck 3 # **031270**  
700 x 545 mm  
mire pág. 168

---



Lavabo Vital Med  
Starck 3 # **031260**  
600 x 545 mm  
mire pág. 168

---



Inodoro suspendido Vital  
Architec # **019009**  
350 x 700 mm  
mire pág. 50

---



Inodoro suspendido Vital  
D-Code # **222809**  
360 x 700 mm  
mire pág. 68

---



Inodoro suspendido Vital Duravit  
Rimless® DuraStyle # **255909**  
370 x 700 mm  
mire pág. 103

---



Inodoro suspendido Vital  
Starck 3 # **220309**  
360 x 700 mm  
mire pág. 179

---

## Lavabos empotrados desde arriba

---




Lavabo empotrado  
1930 # **047658**  
580 x 470 mm  
mire pág. 41

---



Lavabo empotrado  
2nd floor # **034760**  
600 x 430 mm  
mire pág. 124

---



Lavabo empotrado  
2nd floor # **031758**  
580 x 415 mm  
mire pág. 124

---



Lavabo empotrado  
Architec # **046847**  
Ø 470 mm  
mire pág. 46

---



Lavabo empotrado  
Architec # **031845**  
Ø 450 mm  
mire pág. 46

---



Lavabo empotrado  
Architec # **031840**  
Ø 400 mm  
mire pág. 46

---



Lavabo empotrado Bali  
Architec # **047334**  
Ø 335 mm  
mire pág. 47

---



Lavabo empotrado  
D-Code # **033754**  
545 x 435 mm  
mire pág. 61

---



Lavabo empotrado  
DuraStyle # **037462**  
615 x 495 mm  
mire pág. 90

---



Lavabo empotrado  
DuraStyle # **037260**  
600 x 430 mm  
mire pág. 91

---



Lavabo empotrado  
DuraStyle # **037456**  
560 x 455 mm  
mire pág. 90

---




Lavabo empotrado  
DuraStyle # **037243**  
430 x 430 mm  
mire pág. 91

---



Lavabo empotrado  
Happy D.2 # **048360**  
600 x 460 mm  
mire pág. 116

---



Lavabo empotrado  
P3 Comforts # **037755**  
550 x 360 mm  
mire pág. 147

---



Lavabo empotrado  
Starck 2 # **232748**  
Ø 480 mm  
mire pág. 160

---



Lavabo empotrado  
Starck 3 # **030256**  
560 x 465 mm  
mire pág. 171

---



Lavabo empotrado  
Starck 3 # **030348**  
480 x 465 mm  
mire pág. 171

---



Lavabo empotrado  
Vero Air # **038355**  
550 x 455 mm  
mire pág. 200

---



Lavabo empotrado  
Vero # **031555**  
550 x 465 mm  
mire pág. 212

---



Lavabo empotrado  
Vero # **031550**  
500 x 465 mm  
mire pág. 212

---



## Lavabos - semiempotrados

---



Lavabo semi-empotrado  
D-Code # **033955**  
550 x 440 mm  
mire pág. 62

---



Lavabo semi-empotrado  
DuraStyle # **037555**  
550 x 455 mm  
mire pág. 91

---



Lavabo semi-empotrado  
ME by Starck # **037855**  
550 x 455 mm  
mire pág. 134

---



Lavabo semi-empotrado  
Starck 3 # **031055**  
550 x 460 mm  
mire pág. 171

---



Lavabo semi-empotrado  
Vero Air # **038255**  
550 x 470 mm  
mire pág. 200

---



Lavabo semi-empotrado  
Vero # **031455**  
550 x 470 mm  
mire pág. 212

---

## Lavabos empotrados - desde abajo

---



Lavabo empotrado  
2nd floor # **031653**  
525 x 350 mm  
mire pág. 124

---



Lavabo empotrado  
Architec # **031942**  
Ø 420 mm  
mire pág. 47

---



Lavabo empotrado  
Architec # **046240**  
Ø 400 mm  
mire pág. 47

---



Lavabo empotrado  
Architec # **046340**  
Ø 400 mm  
mire pág. 48

---



Lavabo empotrado  
Architec # **046840**  
Ø 400 mm  
mire pág. 48

---



Lavabo empotrado  
Architec # **031937**  
Ø 375 mm  
mire pág. 49

---



Lavabo empotrado  
Architec # **031932**  
Ø 325 mm  
mire pág. 49

---



Lavabo empotrado  
Architec # **031927**  
Ø 275 mm  
mire pág. 49

---



Lavabo empotrado  
D-Code # **033856**  
560 x 400 mm  
mire pág. 62

---



Lavabo empotrado  
D-Code # **033849**  
495 x 290 mm  
mire pág. 62

---



Lavabo empotrado  
DuraStyle # **037337**  
370 x 370 mm  
mire pág. 91/92

---



Lavabo empotrado  
Foster # **033643**  
430 x 280 mm  
mire pág. 125

---



Lavabo empotrado  
Happy D.2 # **045748**  
480 x 345 mm  
mire pág. 117

---



Lavabo empotrado Santosa  
Lavabos empotrados # **046651**  
510 x 375 mm  
mire pág. 125

---



Lavabo empotrado  
Starck 3 # **030249**  
490 x 365 mm  
mire pág. 171

---



Lavabo empotrado  
Starck 3 # **030549**  
490 x 365 mm  
mire pág. 172

---



Lavabo empotrado  
Starck 3 # **030543**  
430 x 430 mm  
mire pág. 172

---



Lavabo empotrado  
Vero Air # **038460**  
600 x 310 mm  
mire pág. 200

---



Lavabo empotrado  
Vero # **033048**  
485 x 315 mm  
mire pág. 213


---



Lavabo empotrado  
Vero # **033043**  
430 x 315 mm  
mire pág. 212

---

## Baños de cortesía



Lavamanos  
1930 # **078550**  
500 x 365 mm  
mire pág. 41



Lavamanos rinconero  
1930 # **079342**  
595 x 450 mm  
mire pág. 41



Lavabo sobre encimera  
Bacino # **033342**  
420 x 420 mm  
mire pág. 126



Lavabo sobre encimera  
Bacino # **032542**  
Ø 420 mm  
mire pág. 126



Lavabo sobre encimera  
Bagnella # **045140**  
Ø 400 mm  
mire pág. 127



Lavamanos  
Darling New # **073147**  
470 x 350 mm  
mire pág. 53



Lavamanos  
D-Code # **070650**  
500 x 220 mm  
mire pág. 61



Lavamanos  
D-Code # **070545**  
450 x 340 mm  
mire pág. 61



Lavamanos  
D-Code # **070536**  
360 x 270 mm  
mire pág. 61



Lavamanos / Lavamanos para  
mueble DuraSquare # **073245**  
450 x 350 mm  
mire pág. 85



Lavamanos  
DuraStyle # **071350**  
500 x 220 mm  
mire pág. 89



Lavamanos  
DuraStyle # **070845**  
450 x 335 mm  
mire pág. 89



Lavamanos  
DuraStyle # **071336**  
360 x 220 mm  
mire pág. 89



Lavamanos  
Happy D.2 # **070950**  
500 x 360 mm  
mire pág. 114



Lavamanos  
Happy D.2 # **071150**  
500 x 220 mm  
mire pág. 114



Lavabo sobre encimera  
Luv # **038142**  
420 x 270 mm  
mire pág. 131



Lavamanos  
ME by Starck # **071945**  
450 x 320 mm  
mire pág. 132



Lavamanos / Lavamanos para  
mueble ME by Starck # **072343**  
430 x 300 mm  
mire pág. 132



Lavamanos rinconero  
ME by Starck # **072243**  
435 x 380 mm  
mire pág. 133



Lavamanos  
P3 Comforts # **071550**  
500 x 250 mm  
mire pág. 145



Lavamanos  
P3 Comforts # **071645**  
450 x 320 mm  
mire pág. 145



Lavabo sobre encimera  
Starck 1 # **040833**  
Ø 330 mm  
mire pág. 155



Lavamanos  
Starck 2 # **071450**  
500 x 390 mm  
mire pág. 159



Lavamanos  
Starck 2 # **076138**  
380 x 260 mm  
mire pág. 160

## Baños de cortesía

---



Lavamanos  
Starck 3 # **075150**  
500 x 260 mm  
mire pág. 169

---



Lavamanos  
Starck 3 # **075045**  
450 x 320 mm  
mire pág. 169

---



Lavamanos  
Starck 3 # **075140**  
400 x 260 mm  
mire pág. 170

---



Lavamanos rinconero  
Starck 3 # **075244**  
430 x 380 mm  
mire pág. 170

---



Lavamanos / Lavamanos para  
mueble Vero Air # **072450**  
500 x 250 mm  
mire pág. 197

---



Lavamanos / Lavamanos para  
mueble Vero Air # **072445**  
450 x 350 mm  
mire pág. 197

---



Lavamanos / Lavamanos para  
mueble Vero Air # **072438**  
380 x 250 mm  
mire pág. 198

---



Lavamanos / Lavamanos para  
mueble Vero # **070350**  
500 x 250 mm  
mire pág. 209

---



Lavamanos / Lavamanos para  
mueble Vero # **070445**  
450 x 350 mm  
mire pág. 210

---



Lavamanos  
Vero # **070225**  
250 x 450 mm  
mire pág. 210

---

## Lavabos para mueble



Lavabo / Lavabo para mueble  
Darling New # **049910**  
1030 x 545 mm  
mire pág. 53



Lavabo / Lavabo para mueble  
Darling New # **049983**  
830 x 545 mm  
mire pág. 53



Lavabo / Lavabo para mueble  
Darling New # **049963**  
630 x 520 mm  
mire pág. 53



Lavabo / Lavabo para mueble  
Darling New # **049953**  
530 x 430 mm  
mire pág. 53



Lavabo / Lavabo para mueble  
D-Code # **034210**  
1050 x 480 mm  
mire pág. 64



Lavabo / Lavabo para mueble  
D-Code # **034285**  
850 x 480 mm  
mire pág. 64



Lavabo / Lavabo para mueble  
D-Code # **034265**  
650 x 485 mm  
mire pág. 64



Lavabo doble / Lavabo doble para  
mueble D-Code # **034812**  
1200 x 490 mm  
mire pág. 63



Lavabo / Lavabo para mueble  
DuraSquare # **235310**  
1000 x 470 mm  
mire pág. 76



Lavabo / Lavabo para mueble  
DuraSquare # **235310**  
1000 x 470 mm  
mire pág. 77



Lavabo / Lavabo para mueble  
DuraSquare # **235380**  
800 x 470 mm  
mire pág. 78



Lavabo / Lavabo para mueble  
DuraSquare # **235360**  
600 x 470 mm  
mire pág. 80



Lavabo / Lavabo para mueble  
DuraSquare # **235350**  
500 x 470 mm  
mire pág. 81



Lavabo / Lavabo para mueble  
Compact DuraSquare # **235660**  
600 x 400 mm  
mire pág. 82



Lavabo asimétrico / Lavabo asi-  
métrico para mueble DuraSquare  
# **234880** 800 x 470 mm  
mire pág. 83



Lavabo asimétrico / Lavabo asi-  
métrico para mueble  
DuraSquare # **234980**  
mire pág. 83



Lavabo doble / Lavabo doble para  
mueble DuraSquare # **235312**  
1200 x 470 mm  
mire pág. 84



Lavamanos / Lavamanos para  
mueble DuraStyle # **073245**  
450 x 350 mm  
mire pág. 85



Lavabo / Lavabo para mueble  
DuraStyle # **232012**  
1200 x 480 mm  
mire pág. 93



Lavabo / Lavabo para mueble  
DuraStyle # **232010**  
1000 x 480 mm  
mire pág. 93



Lavabo / Lavabo para mueble  
DuraStyle # **232080**  
800 x 480 mm  
mire pág. 93



Lavabo / Lavabo para mueble  
DuraStyle # **232065**  
650 x 480 mm  
mire pág. 93



Lavabo / Lavabo para mueble  
Compact DuraStyle # **233778**  
785 x 400 mm  
mire pág. 95



Lavabo / Lavabo para mueble  
Compact DuraStyle # **233763**  
635 x 400 mm  
mire pág. 95

## Lavabos para mueble



Lavabo / Lavabo para mueble Compact DuraStyle # **233755** 550 x 400 mm mire pág. 95



Lavabo asimétrico / Lavabo asimétrico para mueble DuraStyle # **232610** 1000 x 480 mm mire pág. 94



Lavabo asimétrico / Lavabo asimétrico para mueble DuraStyle # **232510** 1000 x 480 mm mire pág. 95



Lavabo asimétrico / Lavabo asimétrico para mueble DuraStyle # **232680** 800 x 480 mm mire pág. 94



Lavabo asimétrico / Lavabo asimétrico para mueble DuraStyle # **232580** 800 x 480 mm mire pág. 95



Lavabo doble / Lavabo doble para mueble DuraStyle # **233813** 1300 x 480 mm mire pág. 92



Lavabo / Lavabo para mueble Happy D.2 # **231812** 1200 x 505 mm mire pág. 118



Lavabo / Lavabo para mueble Happy D.2 # **231812** 1200 x 505 mm mire pág. 119



Lavabo / Lavabo para mueble Happy D.2 # **231810** 1000 x 505 mm mire pág. 118



Lavabo / Lavabo para mueble Happy D.2 # **231880** 800 x 505 mm mire pág. 118



Lavabo / Lavabo para mueble Happy D.2 # **231865** 650 x 505 mm mire pág. 118



Lavabo / Lavabo para mueble Happy D.2 # **231860** 600 x 505 mm mire pág. 118



Lavamanos / Lavamanos para mueble Happy D.2 # **071050** 500 x 360 mm mire pág. 115



Lavabo / Lavabo para mueble ME by Starck # **233612** 1230 x 490 mm mire pág. 135



Lavabo / Lavabo para mueble ME by Starck # **233610** 1030 x 490 mm mire pág. 135



Lavabo / Lavabo para mueble ME by Starck # **233683** 830 x 490 mm mire pág. 135



Lavabo / Lavabo para mueble ME by Starck # **233663** 630 x 490 mm mire pág. 135



Lavabo / Lavabo para mueble Compact ME by Starck # **234283** 830 x 400 mm mire pág. 136



Lavabo / Lavabo para mueble Compact ME by Starck # **234263** 630 x 400 mm mire pág. 136



Lavabo asimétrico / Lavabo asimétrico para mueble ME by Starck # **234583** 830 x 490 mm mire pág. 135



Lavabo asimétrico / Lavabo asimétrico para mueble ME by Starck # **234683** 830 x 490 mm mire pág. 136



Lavabo doble / Lavabo doble para mueble ME by Starck # **233613** 1300 x 490 mm mire pág. 134



Lavamanos / Lavamanos para mueble ME by Starck # **072343** 430 x 300 mm mire pág. 132



Lavabo / Lavabo para mueble P3 Comforts # **233212** 1250 x 495 mm mire pág. 146

## Lavabos para mueble



Lavabo / Lavabo para mueble  
P3 Comforts # **233210**  
1050 x 495 mm  
mire pág. 146



Lavabo / Lavabo para mueble  
P3 Comforts # **233285**  
850 x 495 mm  
mire pág. 146



Lavabo / Lavabo para mueble  
P3 Comforts # **233265**  
650 x 495 mm  
mire pág. 146



Lavabo asimétrico / Lavabo asi-  
métrico para mueble P3 Comforts  
# **233312** 1250 x 495 mm  
mire pág. 146



Lavabo asimétrico / Lavabo asi-  
métrico para mueble P3 Comforts  
# **233412** 1250 x 495 mm  
mire pág. 147



Lavabo asimétrico / Lavabo asi-  
métrico para mueble P3 Comforts  
# **233310** 1050 x 495 mm  
mire pág. 146



Lavabo asimétrico / Lavabo asi-  
métrico para mueble P3 Comforts  
# **233410** 1050 x 495 mm  
mire pág. 147



Lavabo asimétrico / Lavabo asi-  
métrico para mueble P3 Comforts  
# **233385** 850 x 495 mm  
mire pág. 146



Lavabo asimétrico / Lavabo asi-  
métrico para mueble P3 Comforts  
# **233485** 850 x 495 mm  
mire pág. 147



Lavabo / Lavabo para mueble  
Starck 1 # **040658**  
Ø 580 mm  
mire pág. 153



Lavabo / Lavabo para mueble  
Starck 3 # **030410**  
1050 x 485 mm  
mire pág. 166



Lavabo / Lavabo para mueble  
Starck 3 # **030480**  
850 x 485 mm  
mire pág. 166



Lavabo / Lavabo para mueble  
Starck 3 # **030470**  
700 x 490 mm  
mire pág. 166



Lavabo / Lavabo para mueble  
Starck 3 # **030348**  
480 x 465 mm  
mire pág. 168



Lavabo doble / Lavabo doble para  
mueble Starck 3 # **033213**  
1300 x 485 mm  
mire pág. 173



Lavabo / Lavabo para mueble  
Vero Air # **235012**  
1200 x 470 mm  
mire pág. 191



Lavabo / Lavabo para mueble  
Vero Air # **235012**  
1200 x 470 mm  
mire pág. 192



Lavabo / Lavabo para mueble  
Vero Air # **235010**  
1000 x 470 mm  
mire pág. 191



Lavabo / Lavabo para mueble  
Vero Air # **235010**  
1000 x 470 mm  
mire pág. 192



Lavabo / Lavabo para mueble  
Vero Air # **235080**  
800 x 470 mm  
mire pág. 195



Lavabo / Lavabo para mueble  
Vero Air # **235070**  
700 x 470 mm  
mire pág. 195



Lavabo / Lavabo para mueble  
Vero Air # **235060**  
600 x 470 mm  
mire pág. 195



Lavabo / Lavabo para mueble  
Vero Air # **235050**  
500 x 470 mm  
mire pág. 195



Lavamanos / Lavamanos para  
mueble Vero Air # **072450**  
500 x 250 mm  
mire pág. 197

## Lavabos para mueble

---



Lavamanos / Lavamanos para mueble Vero Air # **072445**  
450 x 350 mm  
mire pág. 197



Lavamanos / Lavamanos para mueble Vero Air # **072438**  
380 x 250 mm  
mire pág. 198



Lavabo / Lavabo para mueble Vero # **045412**  
1200 x 470 mm  
mire pág. 206



Lavabo / Lavabo para mueble Vero # **045412**  
1200 x 470 mm  
mire pág. 207



Lavabo / Lavabo para mueble Vero # **045410**  
1000 x 470 mm  
mire pág. 206



Lavabo / Lavabo para mueble Vero # **045410**  
1000 x 470 mm  
mire pág. 207



Lavabo / Lavabo para mueble Vero # **045480**  
800 x 470 mm  
mire pág. 208



Lavabo / Lavabo para mueble Vero # **045470**  
700 x 470 mm  
mire pág. 208



Lavabo / Lavabo para mueble Vero # **045460**  
600 x 470 mm  
mire pág. 208



Lavabo / Lavabo para mueble Vero # **045450**  
500 x 470 mm  
mire pág. 208



Lavabo / Lavabo para mueble Vero # **032912**  
1250 x 490 mm  
mire pág. 214



Lavabo / Lavabo para mueble Vero # **032910**  
1050 x 490 mm  
mire pág. 214



Lavabo / Lavabo para mueble Vero # **032985**  
850 x 490 mm  
mire pág. 214



Lavamanos / Lavamanos para mueble Vero # **070350**  
500 x 250 mm  
mire pág. 209



Lavamanos / Lavamanos para mueble Vero # **070445**  
450 x 350 mm  
mire pág. 210



## Inodoros para SensoWash®



Inodoro suspendido para SensoWash® Darling New # **254459**  
370 x 625 mm  
mire pág. 299



Inodoro suspendido Duravit Rimless para SensoWash® Darling New # **256359** 370 x 570 mm  
mire pág. 300



Inodoro suspendido para SensoWash® DuraStyle # **253759**  
370 x 620 mm  
mire pág. 301



Inodoro suspendido Duravit Rimless para SensoWash® DuraStyle # **254259** 370 x 620 mm  
mire pág. 302



Inodoro de pie con tanque bajo para SensoWash® DuraStyle # **215659** 370 x 700 mm  
mire pág. 303



Inodoro suspendido Duravit Rimless para SensoWash® Happy D.2 # **255059** 365 x 620 mm  
mire pág. 304



Inodoro suspendido para SensoWash® ME by Starck # **252859**  
370 x 570 mm  
mire pág. 305



Inodoro suspendido Duravit Rimless para SensoWash® ME by Starck # **252959** 370 x 570 mm  
mire pág. 306



Inodoro de pie para SensoWash® ME by Starck # **216959**  
370 x 600 mm  
mire pág. 307



Inodoro suspendido Duravit Rimless para SensoWash® P3 Comforts # **256159**  
380 x 570 mm mire pág. 308



Inodoro de pie Duravit Rimless para SensoWash® P3 Comforts # **216659** 380 x 600 mm  
mire pág. 309



Inodoro suspendido para SensoWash® Starck 2 # **253359**  
375 x 620 mm  
mire pág. 310



Inodoro de pie con tanque bajo para SensoWash® Starck 2 # **212959** 370 x 725 mm  
mire pág. 311



Inodoro suspendido para SensoWash® Starck 3 # **222659**  
370 x 620 mm  
mire pág. 312



Inodoro de pie con tanque bajo para SensoWash® Starck 3 # **214159** 370 x 705 mm  
mire pág. 313



Inodoro suspendido Duravit Rimless para SensoWash® Vero Air # **252559** 370 x 570 mm  
mire pág. 314

## Inodoros de pie



Inodoro de pie para tanque bajo  
1930 # **022701**  
355 x 665 mm  
mire pág. 42



Inodoro de pie para tanque bajo  
1930 # **022709**  
355 x 665 mm  
mire pág. 42



Inodoro de pie  
Darling New # **213909**  
370 x 570 mm  
mire pág. 58



Inodoro de pie para tanque bajo  
Darling New # **213809**  
370 x 630 mm  
mire pág. 59



Inodoro de pie  
D-Code # **210809**  
350 x 480 mm  
mire pág. 69



Inodoro de pie  
D-Code # **211001**  
350 x 530 mm  
mire pág. 69



Inodoro de pie  
D-Code # **211509**  
355 x 560 mm  
mire pág. 69



Inodoro de pie para tanque bajo  
D-Code # **211101**  
355 x 650 mm  
mire pág. 70



Inodoro de pie para tanque bajo  
D-Code # **211109**  
355 x 650 mm  
mire pág. 70



Inodoro de pie para tanque bajo  
D-Code # **211809**  
355 x 650 mm  
mire pág. 71



Inodoro de pie para tanque bajo  
D-Code # **214209**  
360 x 695 mm  
mire pág. 72



Inodoro de pie Duravit Rimless®  
DuraStyle Basic # **218401**  
370 x 560 mm  
mire pág. 111



Inodoro de pie Duravit Rimless®  
DuraStyle Basic # **218409**  
370 x 480 mm  
mire pág. 111



Inodoro de pie  
DuraStyle # **215009**  
370 x 570 mm  
mire pág. 103



Inodoro de pie para tanque bajo  
DuraStyle # **215509**  
370 x 630 mm  
mire pág. 104



Inodoro de pie para tanque bajo  
DuraStyle # **215609**  
370 x 700 mm  
mire pág. 105



Inodoro de pie para tanque bajo  
DuraStyle # **216209**  
370 x 630 mm  
mire pág. 106



Inodoro de pie  
Happy D.2 # **215909**  
365 x 570 mm  
mire pág. 122



Inodoro de pie para tanque bajo  
Happy D.2 # **213409**  
365 x 630 mm  
mire pág. 123



Inodoro de pie  
ME by Starck # **216909**  
370 x 600 mm  
mire pág. 139



Inodoro de pie para tanque bajo  
ME by Starck # **217009**  
370 x 650 mm  
mire pág. 140



Inodoro de pie para tanque bajo  
ME by Starck # **217209**  
370 x 650 mm  
mire pág. 141



Inodoro de pie Duravit Rimless®  
P3 Comforts # **216609**  
380 x 600 mm  
mire pág. 149



Inodoro de pie con tanque bajo  
Duravit Rimless® P3 Comforts  
# **216709** 380 x 650 mm  
mire pág. 150

## Inodoros de pie

---



Inodoro de pie con tanque bajo  
Duravit Rimless® P3 Comforts  
# **216309** 380 x 650 mm  
mire pág. 151

---



Inodoro de pie para tanque bajo  
Starck 1 # **023309**  
415 x 640 mm  
mire pág. 157

---



Inodoro de pie  
Starck 2 # **212809**  
370 x 570 mm  
mire pág. 162

---



Inodoro de pie para tanque bajo  
Starck 2 # **212909**  
370 x 725 mm  
mire pág. 163

---



Inodoro de pie para tanque bajo  
Starck 2 # **214509**  
370 x 630 mm  
mire pág. 164

---



Inodoro de pie  
Starck 3 # **012409**  
360 x 560 mm  
mire pág. 180

---



Inodoro de pie para tanque bajo  
Starck 3 # **012601**  
360 x 655 mm  
mire pág. 180

---



Inodoro de pie para tanque bajo  
Starck 3 # **012609**  
360 x 655 mm  
mire pág. 181

---



Inodoro de pie para tanque bajo  
Starck 3 # **012809**  
360 x 655 mm  
mire pág. 182

---



Inodoro de pie con tanque bajo -  
Big Toilet Starck 3 # **210409**  
420 x 740 mm  
mire pág. 183

---



Inodoro de pie para tanque bajo  
Starck 3 # **214109**  
370 x 705 mm  
mire pág. 184

---



Inodoro de pie  
Vero # **211709**  
370 x 570 mm  
mire pág. 215

---



Inodoro de pie para tanque bajo  
Vero # **211609**  
370 x 630 mm  
mire pág. 215

---

## Urinarios



Urinario Ben  
Urinaros # **084737**  
370 x 350 mm  
mire pág. 187



Urinario Ben  
Urinaros # **084837**  
370 x 350 mm  
mire pág. 187



Urinario Bill  
Urinaros # **085135**  
345 x 350 mm  
mire pág. 187



Urinario  
D-Code # **082830**  
305 x 290 mm  
mire pág. 72



Urinario  
D-Code # **082930**  
305 x 290 mm  
mire pág. 73



Urinario  
DuraStyle # **280430**  
300 x 340 mm  
mire pág. 106



Urinario  
DuraStyle # **280630**  
300 x 340 mm  
mire pág. 107



Urinario  
DuraStyle # **280431**  
300 x 340 mm  
mire pág. 107



Urinario  
DuraStyle # **280631**  
300 x 340 mm  
mire pág. 108



Urinario DuraStyle Dry  
DuraStyle # **280830**  
300 x 340 mm  
mire pág. 109



Urinario Fizz  
Urinaros # **082336**  
305 x 285 mm  
mire pág. 188



Urinario Fizz  
Urinaros # **082335**  
305 x 285 mm  
mire pág. 188



Urinario Jim  
Urinaros # **085035**  
345 x 350 mm  
mire pág. 189



Urinario Duravit Rimless® 0,5 l  
ME by Starck # **280930**  
300 x 350 mm  
mire pág. 141



Urinario Duravit Rimless® 0,5 l  
ME by Starck # **280931**  
300 x 350 mm  
mire pág. 143



Urinario Duravit Rimless® 0,5 l  
ME by Starck # **281230**  
300 x 350 mm  
mire pág. 142



Urinario Duravit Rimless® 0,5 l  
ME by Starck # **281530**  
300 x 350 mm  
mire pág. 142



Urinario ME by Starck Dry  
ME by Starck # **281430**  
300 x 355 mm  
mire pág. 144



Urinario  
Starck 1 # **083432**  
320 x 285 mm  
mire pág. 158



Urinario  
Starck 1 # **083532**  
320 x 285 mm  
mire pág. 158



Urinario  
Starck 3 # **082135**  
330 x 350 mm  
mire pág. 185



Urinario  
Starck 3 # **082235**  
330 x 350 mm  
mire pág. 185



Urinario  
Starck 3 # **082625**  
245 x 300 mm  
mire pág. 186



Urinario  
Starck 3 # **082725**  
245 x 300 mm  
mire pág. 186

## Urinarios

---



Urinario Utronic  
Urinarios # **083037**  
345 x 315 mm  
mire pág. 189

---



Urinario  
Vero # **280032**  
295 x 320 mm  
mire pág. 216

---



Urinario  
Vero # **280132**  
295 x 320 mm  
mire pág. 217

---



Separador cerámico urinario  
Starck 3 # **850000**  
705 x 400 mm  
mire pág. 186

---

## Inodoros suspendidos



Inodoro suspendido  
1930 # **018209**  
355 x 580 mm  
mire pág. 42



Inodoro suspendido Vital  
Architec # **019009**  
350 x 700 mm  
mire pág. 50



Inodoro suspendido  
Architec # **254609**  
365 x 575 mm  
mire pág. 50



Inodoro suspendido  
Darling New # **254409**  
370 x 625 mm  
mire pág. 58



Inodoro suspendido  
Darling New # **254509**  
370 x 540 mm  
mire pág. 56



Inodoro suspendido Compact  
Darling New # **254909**  
360 x 485 mm  
mire pág. 58



Inodoro suspendido Duravit Rim-  
less® Darling New # **256309**  
370 x 570 mm  
mire pág. 57



Inodoro suspendido Duravit Rim-  
less® Darling New # **255709**  
370 x 540 mm  
mire pág. 57



Inodoro suspendido  
D-Code # **253509**  
355 x 545 mm  
mire pág. 66



Inodoro suspendido  
D-Code # **221009**  
355 x 540 mm  
mire pág. 67



Inodoro suspendido Compact  
D-Code # **221109**  
350 x 480 mm  
mire pág. 68



Inodoro suspendido Vital  
D-Code # **222809**  
360 x 700 mm  
mire pág. 68



Inodoro suspendido Duravit Rim-  
less® D-Code # **257009**  
355 x 545 mm  
mire pág. 67



Inodoro suspendido Colomba  
Duraplus # **254709**  
360 x 575 mm  
mire pág. 74



Inodoro suspendido Bambi  
Duraplus # **018509**  
320 x 525 mm  
mire pág. 75



Inodoro suspendido Hornberg  
Duraplus # **019209**  
360 x 530 mm  
mire pág. 75



Inodoro suspendido  
DuraStyle # **253709**  
370 x 620 mm  
mire pág. 101



Inodoro suspendido  
DuraStyle # **255209**  
370 x 540 mm  
mire pág. 98



Inodoro suspendido  
DuraStyle # **253609**  
370 x 540 mm  
mire pág. 97



Inodoro suspendido Compact  
DuraStyle # **253909**  
370 x 480 mm  
mire pág. 100



Inodoro suspendido Vital Duravit  
Rimless® DuraStyle # **255909**  
370 x 700 mm  
mire pág. 103



Inodoro suspendido Duravit Rim-  
less® DuraStyle # **254209**  
370 x 620 mm  
mire pág. 102



Inodoro suspendido Duravit Rim-  
less® DuraStyle # **255109**  
370 x 540 mm  
mire pág. 99



Inodoro suspendido Duravit Rim-  
less® DuraStyle # **253809**  
370 x 540 mm  
mire pág. 99

## Inodoros suspendidos



Inodoro suspendido Compact Duravit Rimless® DuraStyle # **257109** 370 x 480 mm mire pág. 100



Inodoro suspendido Happy D.2 # **222109** 365 x 540 mm mire pág. 121



Inodoro suspendido Duravit Rimless® Happy D.2 # **255009** 365 x 620 mm mire pág. 122



Inodoro suspendido Duravit Rimless® Happy D.2 # **222209** 365 x 540 mm mire pág. 121



Inodoro suspendido ME by Starck # **252809** 370 x 570 mm mire pág. 137



Inodoro suspendido Duravit Rimless® ME by Starck # **252909** 370 x 570 mm mire pág. 138



Inodoro suspendido Compact Duravit Rimless® ME by Starck # **253009** 370 x 480 mm mire pág. 139



Inodoro suspendido Duravit Rimless® P3 Comforts # **256109** 380 x 570 mm mire pág. 149



Inodoro suspendido Starck 1 # **021009** 410 x 575 mm mire pág. 156



Inodoro suspendido Starck 2 # **253309** 375 x 620 mm mire pág. 162



Inodoro suspendido Starck 2 # **253409** 370 x 540 mm mire pág. 161



Inodoro suspendido Starck 3 # **220009** 360 x 540 mm mire pág. 174



Inodoro suspendido Starck 3 # **222509** 360 x 540 mm mire pág. 175



Inodoro suspendido Duravit Rimless® Starck 3 # **252709** 360 x 540 mm mire pág. 176



Inodoro suspendido Compact Starck 3 # **220209** 360 x 485 mm mire pág. 178



Inodoro suspendido Compact Starck 3 # **222709** 360 x 485 mm mire pág. 178



Inodoro suspendido Vital Starck 3 # **220309** 360 x 700 mm mire pág. 179



Inodoro suspendido Starck 3 # **220609** 360 x 540 mm mire pág. 177



Inodoro suspendido Confort Starck 3 # **221509** 360 x 545 mm mire pág. 177



Inodoro suspendido Starck 3 # **222609** 360 x 620 mm mire pág. 179



Inodoro suspendido Duravit Rimless® Vero Air # **252509** 370 x 570 mm mire pág. 205



Inodoro suspendido Vero # **221709** 370 x 545 mm mire pág. 215

## Sets inodoros con asientos

---



Set de inodoro suspendido  
D-Code # **453519**

mire pág. 66

---



Set de inodoro suspendido  
D-Code # **453509**

mire pág. 66

---



Set de inodoro suspendido Duravit  
Rimless®  
D-Code # **457009**  
mire pág. 67

---



Set de inodoro suspendido  
DuraStyle # **455209**

mire pág. 98

---



Inodoro suspendido Compact  
Duravit Rimless® Set  
DuraStyle # **457109**  
mire pág. 101

---



Set de inodoro suspendido Duravit  
Rimless®  
DuraStyle # **455109**  
mire pág. 100

---



Set de inodoro suspendido Duravit  
Rimless®  
ME by Starck # **452909**  
mire pág. 138

---



Inodoro suspendido Compact  
Duravit Rimless® Set  
ME by Starck # **453009**  
mire pág. 139

---



Set de inodoro suspendido  
Starck 3 # **420009**

mire pág. 175

---



Set de inodoro suspendido  
Starck 3 # **422509**

mire pág. 175

---









Set de inodoro suspendido Duravit  
Rimless®  
Starck 3 # **452709**  
mire pág. 176







---



**1930** Design by Duravit

Descripción		An. x Prof. (mm)	kg	Cant.	Nº de artículo	Euro
						Blanco - 00
	<b>Lavabo</b> con rebosadero, con bancada para grifería, parte inferior vitrificada, fijación incl., para montaje mural					
	800 mm ● ● ●	800 x 550	29,5	8	<b>043880 00 00</b>	900
	800 mm ● ● ●	800 x 550	29,5	8	<b>043880 00 30</b>	900
	700 mm ● ● ●	700 x 500	23,0	10	<b>043870 00 00</b>	660
	700 mm ● ● ●	700 x 500	23,0	10	<b>043870 00 30</b>	660
	600 mm ●	600 x 410	13,5	15	<b>043860 00 00</b>	648
	600 mm ● ● ●	600 x 410	13,5	15	<b>043860 00 30</b>	648
	<b>Pedestal</b> para lavabo # 043880 y 043870	296 x 280	13,5	15	<b>085790 00 00</b>	406
	para lavabo # 043860	270 x 255	12,7	15	<b>085791 00 00</b>	390
	<b>Lavamanos</b> con rebosadero, con bancada para grifería, parte inferior vitrificada, fijación incl., para montaje mural					
	500 mm ●	500 x 365	11,0	24	<b>078550 00 00</b>	416
	<b>Lavamanos rinconero</b> con rebosadero, con bancada para grifería, parte inferior vitrificada, fijación incl., para montaje mural					
	595 mm ●	595 x 450	9,5	21	<b>079342 00 00</b>	459
	<b>Lavabo empotrado</b> montaje desde arriba, con rebosadero, con bancada para grifería					
	580 mm ● ● ●	580 x 470	14,7	15	<b>047658 00 00</b>	560
	580 mm ● ● ●	580 x 470	14,7	15	<b>047658 00 30</b>	560
	<b>Bidé suspendido ●</b> con rebosadero con bancada para grifería	360 x 580	21,9	16	<b>026610 00 00</b>	644
	<b>Fijación</b> para bidé e inodoro suspendido					
	embellecedor, blanco	∅ 12 x 180	0,2		<b>006500 00 00</b>	15
	embellecedor, cromado	∅ 12 x 180	0,2		<b>006500 10 00</b>	15
<b>Infobox:</b> Si no se utiliza un bastidor, se recomienda la fijación # 006500						

**1930** Design by Duravit

Descripción		An. x Prof. (mm)	kg	Cant.	Nº de artículo	Euro
						Blanco - 00
	<b>Bidé de pie</b> ● ● ● con rebosadero, fijación incl. con bancada para grifería	355 x 600	23,8	9	<b>026710 00 00</b>	513
<b>Fijación</b> para bidé de pie, inodoro de pie y semipedestal embellecedor blanco y cromado Ø 6 x 70			0,4		<b>006701 10 00</b>	4
	<b>Inodoro suspendido</b> fondo hondo, EWL clase 2 6 litros	355 x 580	21,5	12	<b>018209 00 00</b>	780
<b>Junta reducción de ruido</b> para inodoro suspendido			0,3		<b>005020 00 00</b>	29
<b>Fijación</b> para bidé e inodoro suspendido embellecedor, blanco embellecedor, cromado		Ø 12 x 180 Ø 12 x 180	0,2 0,2		<b>006500 00 00</b> <b>006500 10 00</b>	15 15
	<b>Asiento inodoro</b> orificio octagonal, bisagras acero inoxidable cierre amortiguado		2,76	126	<b>006489 00 00</b>	286
<b>Infobox:</b> Si no se utiliza un bastidor, se recomienda la fijación # 006500						
	<b>Inodoro de pie para tanque bajo</b> fondo hondo, para tanque bajo (cisterna no incl.), fijación incl., EWL clase 2, 6 litros	355 x 665 355 x 665	25,5 25,0	9 9	<b>022701 00 00</b> <b>022709 00 00</b>	590 584
<b>Fijación</b> para bidé de pie, inodoro de pie y semipedestal embellecedor blanco y cromado Ø 6 x 70			0,4		<b>006701 10 00</b>	4
	<b>Cisterna</b> con mecanismo interior, con descarga doble, cromado, EWL clase 2, 6/3 l	430 x 175 430 x 175	15,7 16,2	27 27	<b>087220 00 05</b> <b>087221 00 05</b>	433 433
<b>Cambio a surtido conexión posterior</b> para conexión posterior cromado			0,5		<b>007504 10 00</b>	34
	<b>Asiento inodoro</b> orificio octagonal, bisagras acero inoxidable cierre amortiguado		2,76	126	<b>006489 00 00</b>	286




**1930** Design by Duravit




	Descripción	An. x Prof. (mm)	kg	Cant.	Nº de artículo	Euro
						Blanco - 00
	<b>Repisa</b>					
	750 mm	750 x 130	5,0	55	<b>089275 00 00</b>	213
	650 mm	650 x 130	4,5	60	<b>089265 00 00</b>	180
	550 mm	550 x 130	3,5	60	<b>089255 00 00</b>	168
	450 mm	450 x 130	3,0	85	<b>089245 00 00</b>	137










WonderGliss  
 + EUR 64 cada pieza;  
 añadir el nº 1 al final del nº de art.




**Architec** Design by Prof. Frank Huster

	Descripción	An. x Prof. (mm)	kg	Cant.	Nº de artículo	Euro
						Blanco - 00 Blanco (HygieneGlaze) - 20
	<b>Lavabo</b> sin rebosadero, con bancada para grifería, parte inferior vitrificada, fijación incl., para montaje mural, 575 mm					
	orificio para grifería marcado izq., orificio para dispensador jabón marcado dcha. ● ●	575 x 520	15,2	24	<b>044958 00 00</b>	370
	orificio para grifería dcha. ●	575 x 520	15,2	24	<b>044958 00 08</b>	370
	orificio para grifería izq. ●	575 x 520	15,2	24	<b>044958 00 09</b>	370
	orificio para grifería izq., dispensador de jabón dcha. ● ●	575 x 520	15,2	24	<b>044958 00 23</b>	370
	<b>Sombrero de desagüe</b> para lavabo sin rebosadero cromado	50	0,3		<b>005024 10 00</b>	70
	<b>Lavabo</b> con rebosadero, con bancada para grifería, orificio para grifería marcado izq., parte inferior vitrificada, orificio para dispensador jabón marcado dcha., fijación incl., para montaje mural 575 mm ● ●	575 x 520	15,2	24	<b>045058 00 00</b>	370
	<b>Válvula manual ***</b> para lavabos con rebosadero cromado		0,4		<b>005052 10 00</b>	77
<b>Infobox:</b> Si se instala una válvula manual, por favor, no sobrepasar el caudal máx. de 7,5 l por grifería. / *** Recomendado para grifería mural, mueble bajo lavabo y/o encimera						
	<b>Lavabo Vital Med</b> sin rebosadero, con bancada para grifería, para montaje con sifón empotrado, parte inferior vitrificada, fijación incl., para montaje mural, 575 mm					
	orificio para grifería marcado izq., orificio para dispensador jabón marcado dcha. ● ●	575 x 520	16,6	30	<b>044358 00 00</b>	393
	orificio para grifería dcha. ●	575 x 520	16,6	30	<b>044358 00 08</b>	393
	orificio para grifería izq. ●	575 x 520	16,6	30	<b>044358 00 09</b>	393
	<b>Sifón empotrado **</b> para lavabo Architec incl. accesorio de conexión		0,6		<b>005044 10 00</b>	93
	<b>Sombrero de desagüe</b> cromado		0,1		<b>005043 10 00</b>	55
<b>Infobox:</b> ** Necesario para el montaje / Apto para minusvalía según DIN 18040-1 y DIN 18040-2						




	Descripción	An. x Prof. (mm)	kg	Cant.	Nº de artículo	Euro
						Blanco - 00 Blanco (HygieneGlaze) - 20
	<b>Lavabo rinconero</b> sin rebosadero, con bancada para grifería, con orificio para grifería, parte inferior vitrificada, fijación incl., para montaje mural, orificio para dispensador jabón marcado dcha.					
	635 mm ● ●	635 x 540	12,0	24	<b>044845 00 00</b>	304
	<b>Sombrero de desagüe</b> para lavabo sin rebosadero cromado	50	0,3		<b>005024 10 00</b>	70
<b>Infobox:</b> No se puede instalar una válvula automática. / Las indicaciones de medida se refieren a anchura x saliente						
	<b>Lavamanos</b> versión diagonal, sin rebosadero, con bancada para grifería, con repisa cerámica integrada, parte inferior vitrificada, fijación incl., para montaje mural, 645 mm					
	seno a la izquierda ●	645 x 410	10,1	18	<b>076465 00 00</b>	315
	seno a la derecha ●	645 x 410	10,1	18	<b>076565 00 00</b>	315
	<b>Tubo conector</b> con manguito doble cromado	Ø 32	0,2		<b>005025 10 00</b>	15
	<b>Sombrero de desagüe</b> para lavabo sin rebosadero cromado	50	0,3		<b>005024 10 00</b>	70
	<b>Lavamanos</b> sin rebosadero, con bancada para grifería, parte inferior vitrificada, fijación incl., para montaje mural, 360 mm					
	orificio para grifería marcado izq., orificio para dispensador jabón marcado dcha. ● ●	360 x 380	7,6	54	<b>076635 00 00</b>	160
	orificio para grifería dcha. ●	360 x 380	7,6	54	<b>076635 00 08</b>	160
	orificio para grifería izq. ●	360 x 380	7,6	54	<b>076635 00 09</b>	160
	<b>Sombrero de desagüe</b> para lavabo sin rebosadero cromado	50	0,3		<b>005024 10 00</b>	70






	Descripción	An. x Prof. (mm)	kg	Cant.	Nº de artículo	Euro
						Blanco - 00 Blanco (HygieneGlaze) - 20
	<b>Lavabo sobre encimera</b> rectificado, sin rebosadero, con bancada para grifería, fijación incl., 500 mm					
	sin orificio para grifería ☒	500 x 500	12,4	12	<b>032050 00 00</b>	357
	orificio para grifería dcha. ●	500 x 500	12,4	12	<b>032050 00 08</b>	357
	orificio para grifería izq. ●	500 x 500	12,4	12	<b>032050 00 09</b>	357
	<b>Sombrero de desagüe</b> para lavabo sin rebosadero					
	cromado	75	0,4		<b>005038 10 00</b>	78
<b>Infobox:</b> Bajo pedido, disponible con orificio para dispensador de jabón, diámetro 30mm izq. o dcha. / Diámetro max. recomendado 70mm para depósito de dispensador. / Para muebles recomendados mire a partir de la pág. 860						
	<b>Lavabo empotrado</b> montaje desde arriba, sin rebosadero, sin bancada para grifería, parte inferior vitrificada					
	450 mm ☒	Ø 450	5,4	21	<b>031845 00 00</b>	270
	<b>Sombrero de desagüe</b> para lavabo sin rebosadero					
	cromado	75	0,4		<b>005038 10 00</b>	78
	<b>Lavabo empotrado</b> montaje desde arriba, con rebosadero, sin bancada para grifería, parte inferior vitrificada					
	470 mm ☒	Ø 470	7,3	21	<b>046847 00 00</b>	331
	<b>Válvula manual ***</b> para lavabos con rebosadero					
	cromado		0,4		<b>005052 10 00</b>	77
<b>Infobox:</b> Si se instala una válvula manual, por favor, no sobrepasar el caudal máx. de 7,5 l por grifería. / *** Recomendado para grifería mural, mueble bajo lavabo y/o encimera						
	<b>Lavabo empotrado</b> montaje desde arriba, con rebosadero, sin bancada para grifería, parte inferior vitrificada					
	400 mm ☒	Ø 400	5,2	21	<b>031840 00 00</b>	242
	<b>Válvula manual ***</b> para lavabos con rebosadero					
	cromado		0,4		<b>005052 10 00</b>	77
<b>Infobox:</b> Si se instala una válvula manual, por favor, no sobrepasar el caudal máx. de 7,5 l por grifería. / *** Recomendado para grifería mural, mueble bajo lavabo y/o encimera						

Descripción	An. x Prof. (mm)	kg	Cant.	Nº de artículo	Euro
					Blanco - 00 Blanco (HygieneGlaze) - 20
 <b>Lavabo empotrado Bali</b> montaje desde arriba, con rebosadero, sin bancada para grifería, parte inferior vitrificada 335 mm ☒	∅ 335	3,6	42	<b>047334 00 31</b>	106
<b>Válvula manual ***</b> para lavabos con rebosadero cromado		0,4		<b>005052 10 00</b>	77
<b>Infobox:</b> Si se instala una válvula manual, por favor, no sobrepasar el caudal máx. de 7,5 l por grifería. / *** Recomendado para grifería mural, mueble bajo lavabo y/o encimera					
 <b>Lavabo empotrado</b> montaje desde abajo, sin rebosadero, sin bancada para grifería, parte inferior vitrificada, fijación para montaje en encimera de madera incl.	∅ 420	5,6	21	<b>031942 00 00</b>	318
<b>Sombrero de desagüe</b> para lavabo sin rebosadero cromado	75	0,4		<b>005038 10 00</b>	78
<b>Fijación</b> para la colocación en encimeras de piedra natural (excepto # 046651)		0,2		<b>005028 00 00</b>	18
<b>Infobox:</b> En lavabos empotrados desde abajo se indican las medidas interiores					
 <b>Lavabo empotrado</b> montaje desde abajo, sin rebosadero, con bancada para grifería, con orificio para grifería, orificio para dispensador jabón marcado dcha., fijación para montaje en encimera de madera incl.	∅ 400 ● ●	6,7	21	<b>046240 00 00</b>	288
<b>Sombrero de desagüe</b> para lavabo sin rebosadero cromado	50	0,3		<b>005024 10 00</b>	70
<b>Fijación</b> para la colocación en encimeras de piedra natural (excepto # 046651)		0,2		<b>005028 00 00</b>	18
<b>Infobox:</b> En lavabos empotrados desde abajo se indican las medidas interiores					



	Descripción	An. x Prof. (mm)	kg	Cant.	Nº de artículo	Euro
						Blanco - 00 Blanco (HygieneGlaze) - 20
	<b>Lavabo empotrado</b> montaje desde abajo, sin rebosadero, sin bancada para grifería, fijación para montaje en encimera de madera incl.					
	400 mm ☒	Ø 400	6,5	21	<b>046340 00 00</b>	263
	<b>Sombrero de desagüe</b> para lavabo sin rebosadero cromado	50	0,3		<b>005024 10 00</b>	70
	<b>Fijación</b> para la colocación en encimeras de piedra natural (excepto # 046651)		0,2		<b>005028 00 00</b>	18
<b>Infobox:</b> En lavabos empotrados desde abajo se indican las medidas interiores						
	<b>Lavabo empotrado</b> montaje desde abajo, con rebosadero, sin bancada para grifería, parte inferior vitrificada, fijación para montaje en encimera de madera incl.					
	400 mm ☒	Ø 400	6,5	21	<b>046840 00 00</b>	331
	<b>Válvula manual ***</b> para lavabos con rebosadero cromado		0,4		<b>005052 10 00</b>	77
	<b>Fijación</b> para la colocación en encimeras de piedra natural (excepto # 046651)		0,2		<b>005028 00 00</b>	18
<b>Infobox:</b> En lavabos empotrados desde abajo se indican las medidas interiores / Si se instala una válvula manual, por favor, no sobrepasar el caudal máx. de 7,5 l por grifería. / *** Recomendado para grifería mural, mueble bajo lavabo y/o encimera						
	<b>Lavabo empotrado</b> rectificado especial para muebles Duravit, montaje desde abajo, con rebosadero, sin bancada para grifería, parte inferior vitrificada					
	400 mm ☒	Ø 400	6,5	21	<b>046840 00 22</b>	422
	<b>Válvula manual ***</b> para lavabos con rebosadero cromado		0,4		<b>005052 10 00</b>	77
<b>Infobox:</b> En lavabos empotrados desde abajo se indican las medidas interiores / Lavabo empotrado solo con encimeras variables, así como con muebles bajo lavabo para lavabos empotrados, mire muebles recomendados a partir de la página 860. Los lavabos se suministran siempre encolados con la encimera o el mueble bajo lavabo / Si se instala una válvula manual, por favor, no sobrepasar el caudal máx. de 7,5 l por grifería. / *** Recomendado para grifería mural, mueble bajo lavabo y/o encimera / No disponible en WonderGliss						




	Descripción	An. x Prof. (mm)	kg	Cant.	Nº de artículo	Euro
						Blanco - 00 Blanco (HygieneGlaze) - 20
	<b>Lavabo empotrado</b> montaje desde abajo, sin rebosadero, sin bancada para grifería, parte inferior vitrificada, fijación para montaje en encimera de madera incl.					
	375 mm ☒	Ø 375	5,5	21	<b>031937 00 00</b>	302
	<b>Sombrero de desagüe</b> para lavabo sin rebosadero cromado	75	0,4		<b>005038 10 00</b>	78
	<b>Fijación</b> para la colocación en encimeras de piedra natural (excepto # 046651)		0,2		<b>005028 00 00</b>	18
<b>Infobox:</b> En lavabos empotrados desde abajo se indican las medidas interiores						
	<b>Lavabo empotrado</b> montaje desde abajo, con rebosadero, sin bancada para grifería, parte inferior vitrificada, fijación para montaje en encimera de madera incl.					
	325 mm ☒	Ø 325	4,9	42	<b>031932 00 00</b>	270
	275 mm ☒	Ø 275	4,7	42	<b>031927 00 00</b>	242
	<b>Válvula manual ***</b> para lavabos con rebosadero cromado		0,4		<b>005052 10 00</b>	77
	<b>Fijación</b> para la colocación en encimeras de piedra natural (excepto # 046651)		0,2		<b>005028 00 00</b>	18
<b>Infobox:</b> En lavabos empotrados desde abajo se indican las medidas interiores / Si se instala una válvula manual, por favor, no sobrepasar el caudal máx. de 7,5 l por grifería. / *** Recomendado para grifería mural, mueble bajo lavabo y/o encimera						
	<b>Bidé suspendido ●</b> con rebosadero, con bancada para grifería incl. Durafix	365 x 580	20,5	20	<b>253115 00 00</b>	231
	<b>Fijación</b> para bidé e inodoro suspendido embellecedor, blanco	Ø 12 x 180	0,2		<b>006500 00 00</b>	15
<b>Infobox:</b> La fijación oculta Durafix está incluida en el suministro / Si no se utiliza un bastidor, se recomienda la fijación # 006500						

	Descripción	An. x Prof. (mm)	kg	Cant.	Nº de artículo	Euro
						Blanco - 00 Blanco (HygieneGlaze) - 20
	<b>Inodoro suspendido Vital</b> saliente 700 mm, apto para minusvalía, fondo hondo, EWL clase 2					
	6 litros	350 x 700	27,8	14	<b>019009 00 00</b>	480
	6 litros, con HygieneGlaze	350 x 700	27,8	14	<b>019009 20 00</b>	534
	<b>Fijación</b> para bidé e inodoro suspendido					
	embellecedor, blanco	Ø 12 x 180	0,2		<b>006500 00 00</b>	15
	embellecedor, cromado	Ø 12 x 180	0,2		<b>006500 10 00</b>	15
	<b>Junta reducción de ruido</b> para inodoro suspendido					
			0,3		<b>005020 00 00</b>	29
	<b>Asiento inodoro Vital</b> con topes angulares y bisagra - eje, bisagras acero inoxidable sin cierre amortiguado					
			3,0	126	<b>006281 00 00</b>	167
	<b>Asiento-aro Vital</b> con topes angulares y bisagra - eje, bisagras acero inoxidable sin cierre amortiguado					
			1,9	126	<b>006291 00 00</b>	128
<b>Infobox:</b> Apto para minusvalía según DIN 18040-1 y DIN 18040-2 / Si no se utiliza un bastidor, se recomienda la fijación # 006500						
	<b>Inodoro suspendido</b> fondo hondo, incl. Durafix, EWL clase 1					
	4,5 litros	365 x 575	23,0	20	<b>254609 00 64</b>	314
	4,5 litros, con HygieneGlaze	365 x 575	23,0	20	<b>254609 20 64</b>	368
	<b>Junta reducción de ruido</b> para inodoro suspendido					
			0,3		<b>005020 00 00</b>	29
	<b>Fijación</b> para bidé e inodoro suspendido					
	embellecedor, blanco	Ø 12 x 180	0,2		<b>006500 00 00</b>	15
	<b>Asiento inodoro</b> desmontable, envolvente, bisagras acero inoxidable sin cierre amortiguado					
			1,9	126	<b>006961 00 00</b>	82
	cierre amortiguado		2,1	126	<b>006969 00 00</b>	175
<b>Infobox:</b> La fijación oculta Durafix está incluida en el suministro / Si no se utiliza un bastidor, se recomienda la fijación # 006500 / No se recomienda bastidores empotrados con absorción de olores						

**Cape Cod** Design by Philippe Starck








Descripción	An. x Prof. (mm)	kg	Cant.	Nº de artículo	Euro	
					Blanco - 00	Blanco, mate satén - 26
	<b>Lavabo sobre encimera</b> sin bancada para grifería, sin rebosadero, 500 mm ☒					
seno blanco, exterior blanco	500 x 405	5,8	24	<b>233950 00 00</b>	457	
seno blanco, exterior blanco mate satén	500 x 405	5,8	24	<b>233950 26 00</b>		571
<b>Sifón de diseño*</b>						
cromado		1,5		<b>005036 10 00</b>	165	
<b>Sombrero de desagüe</b> para lavabo sin rebosadero						
cromado	50	0,3		<b>005024 10 00</b>	70	
<b>Infobox:</b> * Atención: al utilizar este sifón hay que tener en cuenta la altura del desagüe desde el suelo acabado hasta el centro del desagüe según ficha técnica / Fabricado con la masa especial DuraCeram / Duravit recomienda para #233950 las siguientes griferías: Duravit C.1 - L #C11030, C.1 - XL #C11040, Hansgrohe Logis 190 #71090000, Axor Starck 10103000 y Grohe EUD Joystick #23428000 / Para muebles recomendados mire a partir de la pág. 860						
	<b>Lavabo sobre encimera</b> con bancada para grifería, sin rebosadero, 480 mm ●					
seno blanco, exterior blanco	ø 480	6,1	26	<b>232848 00 00</b>	470	
seno blanco, exterior blanco mate satén	ø 480	6,1	26	<b>232848 26 00</b>		589
<b>Sifón de diseño*</b>						
cromado		1,5		<b>005036 10 00</b>	165	
<b>Sombrero de desagüe</b> para lavabo sin rebosadero						
cromado	50	0,3		<b>005024 10 00</b>	70	
<b>Infobox:</b> * Atención: al utilizar este sifón hay que tener en cuenta la altura del desagüe desde el suelo acabado hasta el centro del desagüe según ficha técnica / Fabricado con la masa especial DuraCeram / Duravit recomienda las siguientes griferías para #232848: Duravit C.1 - M #C11020002, Grohe Essence New #32898001, Eurodisc Cosmopolitan #23448002, Concetto #23450001, Eurodisc Joy #23427000, Hansgrohe Metris 110 #31080000, Metris 200 #31183000, Talis 150 #32052000 y Axor Starck 10003000 / Para muebles recomendados mire a partir de la pág. 860						

**Cape Cod** Design by Philippe Starck


Descripción	An. x Prof. (mm)	kg	Cant.	Nº de artículo	Euro		
					Blanco - 00	Blanco, mate satén - 26	
 <b>Lavabo sobre encimera</b> con bancada para grifería, sin rebosadero, 460 mm ● seno blanco, exterior blanco	460 x 460	7,4	26	<b>234046 00 00</b>	490		
	460 x 460	7,4	26	<b>234046 26 00</b>		613	
	<b>Sifón de diseño*</b> cromado						
<b>Sombrero de desagüe</b> para lavabo sin rebosadero		cromado		50	0,3	<b>005024 10 00</b>	70

**Infobox:** \* Atención: al utilizar este sifón hay que tener en cuenta la altura del desagüe desde el suelo acabado hasta el centro del desagüe según ficha técnica / Fabricado con la masa especial DuraCeram / Duravit recomienda para #234046 las siguientes griferías: Duravit C.1 - M #C11020, Hansa #03092273, Hansgrohe Metris 110 #31080000, Metris 200 #31183000, Talis 150 #32052000, Axor Starck Organic #12010000, Axor Starck #10003000 / Para muebles recomendamos mire a partir de la pág. 860

**Darling New** Design by sieger design

	Descripción	An. x Prof. (mm)	kg	Cant.	Nº de artículo	Euro
						Blanco - 00 Blanco (HygieneGlaze) - 20
	<b>Lavabo</b> con rebosadero, con bancada para grifería, parte inferior vitrificada, fijación incl., para montaje mural					
	650 mm ●	650 x 550	19,0	12	<b>262165 00 00</b>	288
	650 mm ● ● ●	650 x 550	19,0	12	<b>262165 00 30</b>	288
	600 mm ●	600 x 520	18,0	18	<b>262160 00 00</b>	234
	600 mm ● ● ●	600 x 520	18,0	18	<b>262160 00 30</b>	234
	550 mm ●	550 x 480	15,3	24	<b>262155 00 00</b>	209
	550 mm ● ● ●	550 x 480	15,3	24	<b>262155 00 30</b>	209
	<b>Pedestal</b> para # 262165, 262160, 262155	175 x 220	17,0	30	<b>085824 00 00</b>	239
	<b>Semipedestal</b> fijación incl. para # 262165, 262160, 262155	180 x 300	6,4	40	<b>085825 00 00</b>	177
	<b>Lavamanos</b> con rebosadero, con bancada para grifería, parte inferior vitrificada, fijación incl., para montaje mural					
	470 mm ●	470 x 350	9,7	32	<b>073147 00 00</b>	145
	<b>Semipedestal</b> fijación incl. para # 073147	180 x 230	5,2	45	<b>085826 00 00</b>	161
	<b>Lavabo sobre encimera</b> rectificado, con rebosadero, con bancada para grifería, fijación incl.					
	470 mm ●	∅ 470	10,5	16	<b>049747 00 00</b>	310
<b>Infobox:</b> Para muebles recomendados mire a partir de la pág. 860						
	<b>Lavabo / Lavabo para mueble</b> con rebosadero, con bancada para grifería, fijación incl., para montaje mural					
	1030 mm ●	1030 x 545	24,0	10	<b>049910 00 00</b>	779
	1030 mm ● ● ●	1030 x 545	24,0	10	<b>049910 00 30</b>	779
	830 mm ●	830 x 545	20,4	10	<b>049983 00 00</b>	623
	830 mm ● ● ●	830 x 545	20,4	10	<b>049983 00 30</b>	623
	630 mm ●	630 x 520	15,7	18	<b>049963 00 00</b>	371
	630 mm ● ● ●	630 x 520	15,7	18	<b>049963 00 30</b>	371
	530 mm ●	530 x 430	11,0	24	<b>049953 00 00</b>	354
	<b>Sifón ahorrador de espacio</b> Blanco	1 1/4"	0,4		<b>005076 00 00</b>	56
<b>Infobox:</b> En combinación con muebles lavabo se recomienda un sifón ahorrador de espacio. / Para muebles recomendados mire a partir de la pág. 860						

**Darling New** Design by sieger design

Descripción	An. x Prof. (mm)	kg	Cant.	Nº de artículo	Euro
					Blanco - 00 Blanco (HygieneGlaze) - 20
 <b>Lavabo para mueble, c-bonded, suspendido</b> 1 cajón grande, incl. lavabo para mueble Darling New, sin rebosadero, con bancada para grifería, sombbrero de desaguë con tapa cerámica incl., sifón ahorrador de espacio incl.					
Precio grupo 1	800 x 540			<b>LC 6900 N/O/T</b>	1.572
Precio grupo 2	800 x 540			<b>LC 6900 N/O/T</b>	1.658
Precio grupo 3	800 x 540			<b>LC 6900 N/O/T</b>	1.814
Precio grupo 4	800 x 540			<b>LC 6900 N/O/T</b>	2.206
Precio grupo 1	1000 x 540			<b>LC 6901 N/O/T</b>	1.696
Precio grupo 2	1000 x 540			<b>LC 6901 N/O/T</b>	1.790
Precio grupo 3	1000 x 540			<b>LC 6901 N/O/T</b>	1.961
Precio grupo 4	1000 x 540			<b>LC 6901 N/O/T</b>	2.373

**Infobox:** Este producto solo puede suministrarse como unidad compuesta por la cerámica de Darling New y el mueble de L-Cube / El mueble se encola firmemente a la cerámica y se suministra como una sola pieza / Lavabo para mueble no disponible en WonderGliss / La cerámica se fija además con un ángulo adjunto a la pared. Los tornillos para este ángulo no se incluyen en el suministro, por favor consultar las instrucciones de montaje / Información sobre el lavabo para mueble c-bonded en pág. 587 / El equipamiento interior del cajón debe indicarse en el pedido y no puede añadirse una vez fabricado el mueble / Indicaciones necesarias para el pedido:  
 - versiones de orificio de grifería (N = sin orificio, O = con un orificio, T = con tres orificios)  
 - equipamiento de distribución interior - cajón sí / no  
 - Nogal 77 o Arce 78


**Lavabo para mueble, c-bonded, suspendido**

2 cajones,  
cajón superior incl. recorte y  
recubrimiento para sifón,  
incl. lavabo para mueble Darling  
New,  
sin rebosadero,  
con bancada para grifería,  
sombbrero de desaguë con tapa  
cerámica incl.,  
sifón ahorrador de espacio incl.

Precio grupo 1	800 x 540			<b>LC 6905 N/O/T</b>	1.820
Precio grupo 2	800 x 540			<b>LC 6905 N/O/T</b>	1.932
Precio grupo 3	800 x 540			<b>LC 6905 N/O/T</b>	2.121
Precio grupo 4	800 x 540			<b>LC 6905 N/O/T</b>	2.504
Precio grupo 1	1000 x 540			<b>LC 6906 N/O/T</b>	1.942
Precio grupo 2	1000 x 540			<b>LC 6906 N/O/T</b>	2.061
Precio grupo 3	1000 x 540			<b>LC 6906 N/O/T</b>	2.266
Precio grupo 4	1000 x 540			<b>LC 6906 N/O/T</b>	2.664

**Infobox:** Este producto solo puede suministrarse como unidad compuesta por la cerámica de Darling New y el mueble de L-Cube / El mueble se encola firmemente a la cerámica y se suministra como una sola pieza / Lavabo para mueble no disponible en WonderGliss / La cerámica se fija además con un ángulo adjunto a la pared. Los tornillos para este ángulo no se incluyen en el suministro, por favor consultar las instrucciones de montaje / Información sobre el lavabo para mueble c-bonded en pág. 587 / El equipamiento interior del cajón debe indicarse en el pedido y no puede añadirse una vez fabricado el mueble / Indicaciones necesarias para el pedido:  
 - versiones de orificio de grifería (N = sin orificio, O = con un orificio, T = con tres orificios)  
 - equipamiento de distribución interior - cajón sí / no  
 - Nogal 77 o Arce 78

**Darling New** Design by sieger design

Descripción	An. x Prof. (mm)	kg	Cant.	Nº de artículo	Euro
					Blanco - 00 Blanco (HygieneGlaze) - 20
<b>Lavabo para mueble, c-bonded, con patas</b>					
2 cajones grandes, cajón grande superior incl. recorte y recubrimiento para sifón, incl. lavabo para mueble Darling New, sin rebosadero, con bancada para grifería, sombbrero de desagüe con tapa cerámica incl., sifón ahorrador de espacio incl.					
Precio grupo 1	800 x 540			LC 6910 N/O/T	1.853
Precio grupo 2	800 x 540			LC 6910 N/O/T	1.993
Precio grupo 3	800 x 540			LC 6910 N/O/T	2.184
Precio grupo 4	800 x 540			LC 6910 N/O/T	2.583
Precio grupo 1	1000 x 540			LC 6911 N/O/T	1.974
Precio grupo 2	1000 x 540			LC 6911 N/O/T	2.121
Precio grupo 3	1000 x 540			LC 6911 N/O/T	2.329
Precio grupo 4	1000 x 540			LC 6911 N/O/T	2.742



**Infobox:** Este producto solo puede suministrarse como unidad compuesta por la cerámica de Darling New y el mueble de L-Cube / El mueble se encola firmemente a la cerámica y se suministra como una sola pieza / Lavabo para mueble no disponible en WonderGliss / La cerámica se fija además con un ángulo adjunto a la pared. Los tornillos para este ángulo no se incluyen en el suministro, por favor consultar las instrucciones de montaje / Información sobre el lavabo para mueble c-bonded en pág. 587 / El equipamiento interior del cajón debe indicarse en el pedido y no puede añadirse una vez fabricado el mueble / Se recomiendan las patas # UV 9991 o UV 9992 (aluminio) / Se recomiendan las patas # UV 9993 o UV 9994 (cromadas) / Las patas no se incluyen en el suministro, por favor, pedir las por separado / Indicaciones necesarias para el pedido:

- equipamiento de distribución interior - cajón sí / no
- Nogal 77 o Arce 78
- versiones de orificio de grifería (N = sin orificio, O = con un orificio, T = con tres orificios)


**Bidé suspendido ●**

con rebosadero,  
con bancada para grifería  
incl. Durafix

370 x 540 20,5 16 **224915 00 00** 215

**Fijación**

para bidé e inodoro suspendido  
embellecedor, blanco

Ø 12 x 180 0,2 **006500 00 00** 15

**Infobox:** La fijación oculta Durafix está incluida en el suministro / Si no se utiliza un bastidor, se recomienda la fijación # 006500


**Bidé suspendido Compact ●**

con rebosadero,  
con bancada para grifería  
incl. Durafix

365 x 485 18,3 20 **225615 00 00** 222

**Fijación**

para bidé e inodoro suspendido  
embellecedor, blanco

Ø 12 x 180 0,2 **006500 00 00** 15

**Sifón para bidé**

con tubo alargado de desagüe  
cromado




1 1/4" 0,6 **005027 00 00** 31

**Infobox:** La fijación oculta Durafix está incluida en el suministro / Si no se utiliza un bastidor, se recomienda la fijación # 006500







WonderGliss  
+ EUR 64 cada pieza;  
añadir el nº 1 al final del nº de art.

**Darling New** Design by sieger design







	Descripción	An. x Prof. (mm)	kg	Cant.	Nº de artículo	Euro
						Blanco - 00 Blanco (HygieneGlaze) - 20
	<b>Bidé de pie ●</b> con rebosadero, con bancada para grifería fijación incl.	370 x 630	26,5	9	<b>225110 00 00</b>	175
	<b>Sifón para bidé</b> con tubo alargado de desagüe cromado	1 1/4"	0,6		<b>005027 00 00</b>	31
	<b>Bidé de pie ●</b> cerrado hasta pared, con rebosadero, con bancada para grifería fijación incl.	370 x 570	25,4	12	<b>225010 00 00</b>	175
	<b>Sifón para bidé</b> con tubo alargado de desagüe cromado	1 1/4"	0,6		<b>005027 00 00</b>	31
	<b>Inodoro suspendido</b> fondo hondo, incl. Durafix, EWL clase 1					
	♻️ 4,5 litros	370 x 540	23,3	16	<b>254509 00 00</b>	314
	♻️ 4,5 litros, con HygieneGlaze	370 x 540	23,3	16	<b>254509 20 00</b>	368
	<b>Junta reducción de ruido</b> para inodoro suspendido		0,3		<b>005064 00 00</b>	29
	<b>Fijación</b> para bidé e inodoro suspendido embellecedor, blanco	Ø 12 x 180	0,2		<b>006500 00 00</b>	15
	<b>Asiento inodoro</b> bisagras acero inoxidable sin cierre amortiguado		2,2	126	<b>006981 00 00</b>	111
	desmontable, cierre amortiguado		2,3	126	<b>006989 00 00</b>	174
	<b>Infobox:</b> La fijación oculta Durafix está incluida en el suministro / Si no se utiliza un bastidor, se recomienda la fijación # 006500					






**Darling New** Design by sieger design

	Descripción	An. x Prof. (mm)	kg	Cant.	Nº de artículo	Euro
						Blanco - 00 Blanco (HygieneGlaze) - 20
	<b>Inodoro suspendido Duravit Rimless®</b> sin canal de lavado, fondo hondo, incl. Durafix, EWL clase 1					
	4,5 litros	370 x 540	23,2	16	<b>255709 00 00</b>	476
	4,5 litros, con HygieneGlaze	370 x 540	23,2	16	<b>255709 20 00</b>	530
	<b>Junta reducción de ruido</b> para inodoro suspendido		0,3		<b>005064 00 00</b>	29
	<b>Fijación</b> para bidé e inodoro suspendido embellecedor, blanco	Ø 12 x 180	0,2		<b>006500 00 00</b>	15
	<b>Asiento inodoro</b> bisagras acero inoxidable sin cierre amortiguado desmontable,		2,2	126	<b>006981 00 00</b>	111
	cierre amortiguado		2,3	126	<b>006989 00 00</b>	174
<b>Infobox:</b> La fijación oculta Durafix está incluida en el suministro / Si no se utiliza un bastidor, se recomienda la fijación # 006500						
	<b>Inodoro suspendido Duravit Rimless®</b> sin canal de lavado, fondo hondo, incl. Durafix, EWL clase 1					
	4,5 litros	370 x 570	30,0	16	<b>256309 00 00</b>	535
	4,5 litros, con HygieneGlaze	370 x 570	30,0	16	<b>256309 20 00</b>	589
	<b>Junta reducción de ruido</b> para inodoro suspendido		0,3		<b>005064 00 00</b>	29
	<b>Fijación</b> para bidé e inodoro suspendido embellecedor, blanco	Ø 12 x 180	0,2		<b>006500 00 00</b>	15
	<b>Asiento inodoro</b> bisagras acero inoxidable sin cierre amortiguado desmontable,		2,4	126	<b>002101 00 00</b>	140
	con cierre amortiguado		2,4	126	<b>002109 00 00</b>	198
<b>Infobox:</b> La fijación oculta Durafix está incluida en el suministro / Si no se utiliza un bastidor, se recomienda la fijación # 006500						







**Darling New** Design by sieger design

	Descripción	An. x Prof. (mm)	kg	Cant.	Nº de artículo	Euro
						Blanco - 00 Blanco (HygieneGlaze) - 20
	<b>Inodoro suspendido Compact</b> fondo hondo, incl. Durafix, EWL clase 1					
	4,5 litros	360 x 485	19,9	16	<b>254909 00 00</b>	358
	4,5 litros, con HygieneGlaze	360 x 485	19,9	16	<b>254909 20 00</b>	412
	<b>Fijación</b> para bidé e inodoro suspendido embellecedor, blanco	Ø 12 x 180	0,2		<b>006500 00 00</b>	15
	<b>Junta reducción de ruido</b> para inodoro suspendido		0,3		<b>005020 00 00</b>	29
	<b>Asiento inodoro</b> bisagras acero inoxidable sin cierre amortiguado		2,2	126	<b>006981 00 00</b>	111
	desmontable, cierre amortiguado		2,3	126	<b>006989 00 00</b>	174
<b>Infobox:</b> La fijación oculta Durafix está incluida en el suministro / Si no se utiliza un bastidor, se recomienda la fijación # 006500						
	<b>Inodoro suspendido</b> fondo hondo, incl. Durafix, EWL clase 1					
	4,5 litros	370 x 625	27,4	12	<b>254409 00 00</b>	472
	4,5 litros, con HygieneGlaze	370 x 625	27,4	12	<b>254409 20 00</b>	526
	<b>Junta reducción de ruido</b> para inodoro suspendido		0,3		<b>005064 00 00</b>	29
	<b>Fijación</b> para bidé e inodoro suspendido embellecedor, blanco	Ø 12 x 180	0,2		<b>006500 00 00</b>	15
	<b>Asiento inodoro</b> versión alargada, bisagras acero inoxidable sin cierre amortiguado		2,0	140	<b>006332 00 00</b>	110
	desmontable, con cierre amortiguado		2,0	140	<b>006339 00 00</b>	170
<b>Infobox:</b> La fijación oculta Durafix está incluida en el suministro / Si no se utiliza un bastidor, se recomienda la fijación # 006500						
	<b>Inodoro de pie</b> cerrado hasta pared, fondo hondo, fijación incl., salida horizontal, EWL clase 1					
	4,5 litros	370 x 570	27,6	12	<b>213909 00 00</b>	424
	4,5 litros, con HygieneGlaze	370 x 570	27,6	12	<b>213909 20 00</b>	478
	<b>Asiento inodoro</b> bisagras acero inoxidable sin cierre amortiguado		2,2	126	<b>006981 00 00</b>	111
	desmontable, cierre amortiguado		2,3	126	<b>006989 00 00</b>	174







**Darling New** Design by sieger design

	Descripción	An. x Prof. (mm)	kg	Cant.	Nº de artículo	Euro
						Blanco - 00 Blanco (HygieneGlaze) - 20
	<b>Inodoro de pie para tanque bajo</b>					
	para tanque bajo (cisterna no incl.), fondo hondo, salida para el set de conexión dual, salida vertical y horizontal desde 70 - 150 mm, distancia ajustable, o con codo conexión salida vertical de 160 - 190 mm, fijación incl., EWL clase 1					
	♻️ 4,5 litros	370 x 630	30,0	9	<b>213809 00 00</b>	281
	♻️ 4,5 litros, con HygieneGlaze	370 x 630	30,0	9	<b>213809 20 00</b>	335
	<b>Surtido conexión dual</b>					
	salida universal para conexión horizontal y vertical, longitud ajustable.					
	incl. excéntrico	∅ 110	1,5		<b>001422 00 00</b>	74
	<b>Codo conexión vertical</b>					
	para salida vertical	∅ 90	0,9		<b>899025 00 00</b>	74
	<b>Tubo conector</b>					
	salida vertical		0,59		<b>001415 00 00</b>	36
	<b>Cisterna</b>					
	con mecanismo interior, con descarga doble, cromado, EWL clase 2, alimentación lateral izq./dcha.					
	♻️ 6/3 l	405 x 160	13,9	27	<b>093100 00 05</b>	198
	♻️ 4,5/3 l	405 x 160	13,9	27	<b>093100 00 85</b>	198
	alimentación inferior izq.					
	♻️ 6/3 l	405 x 160	13,9	27	<b>093110 00 05</b>	198
	♻️ 4,5/3 l	405 x 160	13,9	27	<b>093110 00 85</b>	198
	<b>Cambio a surtido conexión posterior</b>					
	para conexión posterior cromado		0,5		<b>007504 10 00</b>	34
	<b>Asiento inodoro</b>					
	bisagras acero inoxidable sin cierre amortiguado		2,2	126	<b>006981 00 00</b>	111
	desmontable, cierre amortiguado		2,3	126	<b>006989 00 00</b>	174




**D-Code** Design by sieger design

	Descripción	An. x Prof. (mm)	kg	Cant.	Nº de artículo	Euro	
						Blanco - 00 Blanco (HygieneGlaze) - 20	
	<b>Lavabo</b> con rebosadero, con bancada para grifería, parte inferior vitrificada, fijación incl., para montaje mural						
	650 mm ●	650 x 500	21,6	18	<b>231065 00 002</b>	57	
	650 mm ● ● ●	650 x 500	21,6	18	<b>231065 00 302</b>	57	
	600 mm ●	600 x 460	17,8	21	<b>231060 00 002</b>	54	
	600 mm ● ● ●	600 x 460	17,8	21	<b>231060 00 302</b>	54	
	550 mm ●	550 x 430	16,1	24	<b>231055 00 002</b>	53	
	550 mm ● ● ●	550 x 430	16,1	24	<b>231055 00 302</b>	53	
	<b>Pedestal</b> para # 231065, 231060, 231055, 034265, 034285, 034210, 034812			10,4	35	<b>086327 00 002</b>	38
	<b>Semipedestal</b> para # 231065, 231060, 231055, 034265, 034285, 034210, 034812 fijación incl.			5,5	40	<b>085718 00 002</b>	51
	<b>Lavabo Med</b> sin rebosadero, con bancada para grifería, parte inferior vitrificada, fijación incl., fijación en pared, para montaje mural						
	650 mm ●	650 x 500	21,6	21	<b>231165 00 002</b>	63	
	650 mm ☒	650 x 500	21,6	21	<b>231165 00 702</b>	63	
	600 mm ●	600 x 460	17,8	21	<b>231160 00 002</b>	58	
	600 mm ☒	600 x 460	17,8	21	<b>231160 00 702</b>	58	
	550 mm ●	550 x 430	16,1	24	<b>231155 00 002</b>	51	
	550 mm ☒	550 x 430	16,1	24	<b>231155 00 702</b>	51	
	<b>Lavabo Vital</b> con rebosadero, con bancada para grifería, parte inferior vitrificada, fijación incl., para montaje mural						
	600 mm ●	600 x 555	18,6	12	<b>231260 00 002</b>	99	
<b>Infobox:</b> Apto para minusvalía según DIN 18040-1 y DIN 18040-2							
	<b>Lavabo Vital Med</b> sin rebosadero, con bancada para grifería, parte inferior vitrificada, fijación incl., para montaje mural						
	600 mm ●	600 x 555	18,6	12	<b>231360 00 002</b>	99	
	600 mm ☒	600 x 555	18,6	12	<b>231360 00 702</b>	99	
<b>Infobox:</b> Apto para minusvalía según DIN 18040-1 y DIN 18040-2							






**D-Code** Design by sieger design

	Descripción	An. x Prof. (mm)	kg	Cant.	Nº de artículo	Euro
						Blanco - 00 Blanco (HygieneGlaze) - 20
	<b>Lavamanos</b> con rebosadero, con bancada para grifería, parte inferior vitrificada, fijación incl., para montaje mural, 500 mm					
	sin orificio para grifería ☒	500 x 220	7,0	40	<b>070650 00 002</b>	49
	orificio para grifería dcha. ●	500 x 220	7,0	40	<b>070650 00 082</b>	49
	orificio para grifería izq. ●	500 x 220	7,0	40	<b>070650 00 092</b>	49
<b>Infobox:</b> Solo en combinación con un sifón de botella.						
	<b>Lavamanos</b> con rebosadero, con bancada para grifería, parte inferior vitrificada, fijación incl., para montaje mural 450 mm ●	450 x 340	10,2	36	<b>070545 00 002</b>	43
	<b>Semipedestal</b> fijación incl. para # 070545	215 x 225	4,6	60	<b>085717 00 002</b>	51
	<b>Lavamanos Med</b> sin rebosadero, con bancada para grifería, parte inferior vitrificada, fijación incl., para montaje mural					
	450 mm ●	450 x 340	10,2	36	<b>070745 00 002</b>	47
	450 mm ☒	450 x 340	10,2	36	<b>070745 00 702</b>	47
	<b>Lavamanos</b> con rebosadero, con bancada para grifería, parte inferior vitrificada, fijación incl., para montaje mural, 360 mm					
	sin orificio para grifería ☒	360 x 270	5,5	42	<b>070536 00 002</b>	49
	orificio para grifería dcha. ●	360 x 270	5,5	42	<b>070536 00 082</b>	49
	orificio para grifería izq. ●	360 x 270	5,5	42	<b>070536 00 092</b>	49
<b>Infobox:</b> Solo en combinación con un sifón de botella.						
	<b>Lavabo empotrado</b> montaje desde arriba, con rebosadero, con bancada para grifería					
	545 mm ●	545 x 435	11,4	32	<b>033754 00 00</b>	75
	545 mm ● ● ●	545 x 435	11,4	32	<b>033754 00 30</b>	75

**D-Code** Design by sieger design








Descripción	An. x Prof. (mm)	kg	Cant.	Nº de artículo	Euro
					Blanco - 00 Blanco (HygieneGlaze) - 20
 <b>Lavabo semi-empotrado</b> con rebosadero, con bancada para grifería, fijación para montaje en encimera de madera incl.					
550 mm ●	550 x 440	14,5	28	<b>033955 00 00</b>	145
550 mm ● ● ●	550 x 440	14,5	28	<b>033955 00 30</b>	145
 <b>Lavabo empotrado</b> montaje desde abajo, con rebosadero, sin bancada para grifería, fijación para montaje en encimera de madera incl.					
560 mm ☒	560 x 400	9,4	28	<b>033856 00 00</b>	102
<b>Fijación</b> para la colocación en encimeras de piedra natural (excepto # 046651)		0,2		<b>005028 00 00</b>	18
<b>Infobox:</b> En lavabos empotrados desde abajo se indican las medidas interiores					
 <b>Lavabo empotrado</b> montaje desde abajo, con rebosadero, sin bancada para grifería, fijación para montaje en encimera de madera incl.					
495 mm ☒	495 x 290	10,0	32	<b>033849 00 00</b>	86
<b>Fijación</b> para la colocación en encimeras de piedra natural (excepto # 046651)		0,2		<b>005028 00 00</b>	18
<b>Infobox:</b> En lavabos empotrados desde abajo se indican las medidas interiores					

**D-Code** Design by sieger design

Descripción	An. x Prof. (mm)	kg	Cant.	Nº de artículo	Euro
					Blanco - 00 Blanco (HygieneGlaze) - 20
 <b>Lavabo doble / Lavabo doble para mueble</b> con rebosadero, con bancada para grifería, parte inferior vitrificada, fijación incl., para montaje mural					
1200 mm ●	1200 x 490	36,1	12	<b>034812 00 002</b>	471
1200 mm ●●●	1200 x 490	36,1	12	<b>034812 00 302</b>	471
1200 mm ☒	1200 x 490	36,1	12	<b>034812 00 602</b>	471
 <b>Sifón ahorrador de espacio</b> Blanco	1 1/4"	0,4		<b>005076 00 00</b>	56
 <b>Pedestal</b> para # 231065, 231060, 231055, 034265, 034285, 034210, 034812		10,4	35	<b>086327 00 002</b>	38
 <b>Semipedestal</b> para # 231065, 231060, 231055, 034265, 034285, 034210, 034812 fijación incl.		5,5	40	<b>085718 00 002</b>	51
 <b>Toallero</b> perfil cuadrado 14 mm, cromado para lavabo # 045412, 034812, 235012	1150	0,8		<b>003033 10 00</b>	213





**Infobox:** En combinación con muebles lavabo se recomienda un sifón ahorrador de espacio. / Para la fijación de lavabos superiores a 1200 mm, se necesitan dos juegos de fijaciones / Para muebles recomendados mire a partir de la pág. 860

**D-Code** Design by sieger design









	Descripción	An. x Prof. (mm)	kg	Cant.	Nº de artículo	Euro
						Blanco - 00 Blanco (HygieneGlaze) - 20
	<b>Lavabo / Lavabo para mueble</b> con rebosadero, con bancada para grifería, parte inferior vitrificada, fijación incl., para montaje mural					
	1050 mm ●	1050 x 480	30,5	8	034210 00 002	302
	1050 mm ●●●	1050 x 480	30,5	8	034210 00 302	302
	1050 mm ⊗	1050 x 480	30,5	8	034210 00 602	302
	850 mm ●	850 x 480	25,0	8	034285 00 002	269
	850 mm ●●●	850 x 480	25,0	8	034285 00 302	269
	850 mm ⊗	850 x 480	25,0	8	034285 00 602	269
	650 mm ●	650 x 485	20,1	18	034265 00 002	244
	650 mm ●●●	650 x 485	20,1	18	034265 00 302	244
	650 mm ⊗	650 x 485	20,1	18	034265 00 602	244
	<b>Sifón ahorrador de espacio</b> Blanco	1 1/4"	0,4		005076 00 00	56
	<b>Pedestal</b> para # 231065, 231060, 231055, 034265, 034285, 034210, 034812		10,4	35	086327 00 002	38
	<b>Semipedestal</b> para # 231065, 231060, 231055, 034265, 034285, 034210, 034812 fijación incl.		5,5	40	085718 00 002	51
	<b>Toallero</b> perfil cuadrado 14 mm, cromado					
	para lavabo # 032910, 034210	1009	0,6		003035 10 00	207
	para lavabo # 032985, 034285, 035285	808	0,5		003036 10 00	191
	para lavabo # 034265	604	0,4		003032 10 00	174
<b>Infobox:</b> En combinación con muebles lavabo se recomienda un sifón ahorrador de espacio. / Para muebles recomendados mire a partir de la pág. 860						
	<b>Lavabo Med</b> sin rebosadero, con bancada para grifería, fijación incl., para montaje mural					
	850 mm ⊗	850 x 480	25,0	8	035285 00 702	465
	850 mm ●	850 x 480	25,0	8	035285 00 002	465
	<b>Toallero</b> perfil cuadrado 14 mm, cromado					
	para lavabo # 032985, 034285, 035285	808	0,5		003036 10 00	191










**D-Code** Design by sieger design

	Descripción	An. x Prof. (mm)	kg	Cant.	Nº de artículo	Euro
						Blanco - 00 Blanco (HygieneGlaze) - 20
	<b>Bidé suspendido ●</b> con rebosadero					
	con bancada para grifería	355 x 545	17,4	20	<b>225715 00 002</b>	82
	<b>Fijación</b> para bidé e inodoro suspendido					
	embellecedor, blanco	Ø 12 x 180	0,2		<b>006500 00 00</b>	15
	embellecedor, cromado	Ø 12 x 180	0,2		<b>006500 10 00</b>	15
	<b>Infobox:</b> Si no se utiliza un bastidor, se recomienda la fijación # 006500					
	<b>Bidé suspendido Compact ●</b> con rebosadero					
	con bancada para grifería	350 x 480	15,8	20	<b>223715 00 002</b>	88
	<b>Fijación</b> para bidé e inodoro suspendido					
	embellecedor, blanco	Ø 12 x 180	0,2		<b>006500 00 00</b>	15
	embellecedor, cromado	Ø 12 x 180	0,2		<b>006500 10 00</b>	15
	<b>Infobox:</b> Si no se utiliza un bastidor, se recomienda la fijación # 006500					
	<b>Bidé de pie ●</b> con rebosadero, con bancada para grifería					
	fijación incl.	355 x 525	18,0	20	<b>223710 00 002</b>	61
	<b>Bidé de pie ●</b> con rebosadero, con bancada para grifería					
	fijación incl.	350 x 540	16,7	20	<b>223810 00 002</b>	84
	<b>Bidé de pie ●</b> cerrado hasta pared, con rebosadero, con bancada para grifería					
	fijación incl.	360 x 560	20,5	20	<b>224110 00 002</b>	103








**D-Code** Design by sieger design

	Descripción	An. x Prof. (mm)	kg	Cant.	Nº de artículo	Euro
						Blanco - 00 Blanco (HygieneGlaze) - 20
	<b>Inodoro suspendido</b> fondo hondo, EWL clase 1					
	4,5 litros	355 x 545	20,0	20	<b>253509 00 002</b>	93
	4,5 litros, con HygieneGlaze	355 x 545	20,0	20	<b>253509 20 002</b>	147
	<b>Junta reducción de ruido</b> para inodoro suspendido		0,3		<b>005020 00 00</b>	29
	<b>Fijación</b> para bidé e inodoro suspendido					
	embellecedor, blanco	Ø 12 x 180	0,2		<b>006500 00 00</b>	15
	embellecedor, cromado	Ø 12 x 180	0,2		<b>006500 10 00</b>	15
	<b>Asiento inodoro</b> bisagras acero inoxidable para inodoro suspendido, sin cierre amortiguado		2,1	126	<b>006731 00 00</b>	42
	bisagras en ABS para inodoro suspendido, cierre amortiguado		1,9	126	<b>006739 00 00</b>	83
<b>Infobox:</b> Si no se utiliza un bastidor, se recomienda la fijación # 006500						
	<b>Set de inodoro suspendido</b> medidas del embalaje 570 x 400 x 445 mm (sin rotulación)			16	<b>453519 00 A1</b>	134
	Inodoro suspendido, 253509 00 00 fondo hondo, EWL clase 1					
	4,5 litros	355 x 545				
	Asiento inodoro, 006731 00 00 bisagras acero inoxidable para inodoro suspendido, sin cierre amortiguado					
	<b>Set de inodoro suspendido</b> medidas del embalaje 570 x 400 x 445 mm (sin rotulación)			16	<b>453509 00 A1</b>	175
	Inodoro suspendido, 253509 00 00 fondo hondo, EWL clase 1					
	4,5 litros	355 x 545				
	Asiento inodoro, 006739 00 00 bisagras en ABS para inodoro suspendido, cierre amortiguado					







**D-Code** Design by sieger design

	Descripción	An. x Prof. (mm)	kg	Cant.	Nº de artículo	Euro
						Blanco - 00 Blanco (HygieneGlaze) - 20
	<b>Inodoro suspendido Duravit Rimless®</b> sin canal de lavado, fondo hondo, EWL clase 1					
	♻️ 4,5 litros	355 x 545	24,3	20	<b>257009 00 002</b>	199
	♻️ 4,5 litros, con HygieneGlaze	355 x 545	24,3	20	<b>257009 20 002</b>	253
	<b>Junta reducción de ruido</b> para inodoro suspendido		0,3		<b>005020 00 00</b>	29
	<b>Fijación</b> para bidé e inodoro suspendido					
	embellecedor, blanco	Ø 12 x 180	0,2		<b>006500 00 00</b>	15
	embellecedor, cromado	Ø 12 x 180	0,2		<b>006500 10 00</b>	15
	<b>Asiento inodoro</b> bisagras acero inoxidable para inodoro suspendido, sin cierre amortiguado		2,1	126	<b>006731 00 00</b>	42
	bisagras en ABS para inodoro suspendido, cierre amortiguado		1,9	126	<b>006739 00 00</b>	83
<b>Infobox:</b> Si no se utiliza un bastidor, se recomienda la fijación # 006500						
	<b>Set de inodoro suspendido Duravit Rimless®</b>		27,0	12	<b>457009 00 A1</b>	282
	Inodoro suspendido Duravit Rimless®, 257009 00 00 sin canal de lavado, fondo hondo, EWL clase 1					
	♻️ 4,5 litros	355 x 545				
	Asiento inodoro, 006739 00 00 bisagras en ABS para inodoro suspendido, cierre amortiguado					
						
<b>Infobox:</b> Si no se utiliza un bastidor, se recomienda la fijación # 006500						
	<b>Inodoro suspendido</b> fondo plano, EWL clase 2					
	♻️ 6 litros	355 x 540	18,2	20	<b>221009 00 002</b>	133
	♻️ 6 litros, con HygieneGlaze	355 x 540	18,2	20	<b>221009 20 002</b>	187
	<b>Fijación</b> para bidé e inodoro suspendido					
	embellecedor, blanco	Ø 12 x 180	0,2		<b>006500 00 00</b>	15
	embellecedor, cromado	Ø 12 x 180	0,2		<b>006500 10 00</b>	15
	<b>Asiento inodoro</b> bisagras acero inoxidable para inodoro suspendido, sin cierre amortiguado		2,1	126	<b>006731 00 00</b>	42
	bisagras en ABS para inodoro suspendido, cierre amortiguado		1,9	126	<b>006739 00 00</b>	83
<b>Infobox:</b> Si no se utiliza un bastidor, se recomienda la fijación # 006500						







**D-Code** Design by sieger design

	Descripción	An. x Prof. (mm)	kg	Cant.	Nº de artículo	Euro	
						Blanco - 00 Blanco (HygieneGlaze) - 20	
	<b>Inodoro suspendido Compact</b> fondo hondo, EWL clase 2						
	6 litros	350 x 480	13,8	20	<b>221109 00 002</b>	111	
	6 litros, con HygieneGlaze	350 x 480	13,8	20	<b>221109 20 002</b>	165	
	<b>Fijación</b> para bidé e inodoro suspendido						
	embellecedor, blanco	Ø 12 x 180	0,2		<b>006500 00 00</b>	15	
	embellecedor, cromado	Ø 12 x 180	0,2		<b>006500 10 00</b>	15	
	<b>Asiento inodoro</b> bisagras acero inoxidable para inodoro suspendido Compact, sin cierre amortiguado			2,1	126	<b>006731 00 99</b>	40
	bisagras en ABS para inodoro suspendido Compact, cierre amortiguado			1,9	126	<b>006739 00 99</b>	81
	<b>Infobox:</b> Si no se utiliza un bastidor, se recomienda la fijación # 006500						
	<b>Inodoro suspendido Vital</b> fondo hondo, apto para minusvalía, saliente 700 mm, EWL clase 1						
	4,5 litros	360 x 700	28,3	9	<b>222809 00 002</b>	341	
	4,5 litros, con HygieneGlaze	360 x 700	28,3	9	<b>222809 20 002</b>	395	
	<b>Fijación</b> para bidé e inodoro suspendido						
	embellecedor, blanco	Ø 12 x 180	0,2		<b>006500 00 00</b>	15	
	embellecedor, cromado	Ø 12 x 180	0,2		<b>006500 10 00</b>	15	
	<b>Asiento inodoro Vital</b> versión alargada, con topes angulares y bisagra - eje, bisagras acero inoxidable sin cierre amortiguado			2,1	108	<b>006041 00 00</b>	147
	<b>Asiento inodoro Vital</b> versión alargada, bisagras acero inoxidable sin cierre amortiguado desmontable, cierre amortiguado			2,1	108	<b>006031 00 00</b>	79
				2,1	108	<b>006039 00 00</b>	127
	<b>Asiento-aro Vital</b> versión alargada, bisagras acero inoxidable sin cierre amortiguado			1,1	108	<b>006071 00 00</b>	64
	<b>Asiento-aro Vital</b> sin cierre amortiguado, versión alargada, con topes angulares y bisagra - eje bisagras acero inoxidable			1,2	108	<b>006091 00 00</b>	118
	<b>Infobox:</b> Apto para minusvalía según DIN 18040-1 y DIN 18040-2 / Si no se utiliza un bastidor, se recomienda la fijación # 006500						



**D-Code** Design by sieger design

	Descripción	An. x Prof. (mm)	kg	Cant.	Nº de artículo	Euro	
						Blanco - 00 Blanco (HygieneGlaze) - 20	
	<b>Inodoro de pie</b> para alimentación variable, fondo hondo, fijación incl., salida horizontal, EWL clase 2						
	6 litros	350 x 480	15,4	16	<b>210809 00 002</b>	59	
	6 litros, con HygieneGlaze	350 x 480	15,4	16	<b>210809 20 002</b>	113	
	<b>Asiento inodoro</b> bisagras acero inoxidable para inodoro suspendido, sin cierre amortiguado			2,1	126	<b>006731 00 00</b>	42
	bisagras en ABS para inodoro suspendido, cierre amortiguado			1,9	126	<b>006739 00 00</b>	83
	<b>Inodoro de pie</b> para alimentación variable, fondo hondo, fijación incl., salida vertical, EWL clase 2						
	6 litros	350 x 530	21,7	20	<b>211001 00 002</b>	97	
	6 litros, con HygieneGlaze	350 x 530	21,7	20	<b>211001 20 002</b>	151	
	<b>Asiento inodoro</b> bisagras acero inoxidable para inodoro suspendido, sin cierre amortiguado			2,1	126	<b>006731 00 00</b>	42
	bisagras en ABS para inodoro suspendido, cierre amortiguado			1,9	126	<b>006739 00 00</b>	83
	<b>Inodoro de pie</b> cerrado hasta pared, para alimentación variable, fondo hondo, fijación incl., salida horizontal, EWL clase 2						
	6 litros	355 x 560	22,0	20	<b>211509 00 002</b>	140	
	6 litros, con HygieneGlaze	355 x 560	22,0	20	<b>211509 20 002</b>	194	
	<b>Asiento inodoro</b> bisagras acero inoxidable para inodoro suspendido, sin cierre amortiguado			2,1	126	<b>006731 00 00</b>	42
	bisagras en ABS para inodoro suspendido, cierre amortiguado			1,9	126	<b>006739 00 00</b>	83





**D-Code** Design by sieger design

	Descripción	An. x Prof. (mm)	kg	Cant.	Nº de artículo	Euro
						Blanco - 00 Blanco (HygieneGlaze) - 20
	<b>Inodoro de pie para tanque bajo</b> fondo hondo, para tanque bajo (cisterna no incl.), fijación incl., salida vertical, EWL clase 2					
	6 litros	355 x 650	22,0	12	<b>211101 00 002</b>	98
	6 litros, con HygieneGlaze	355 x 650	22,0	12	<b>211101 20 002</b>	152
	<b>Cisterna</b> con mecanismo interior, con descarga doble, cromado, EWL clase 2, 6/3 l					
	alimentación lateral izq./dcha.	385 x 170	12,5	48	<b>092700 00 04</b>	94
	alimentación inferior izq.	385 x 170	12,5	48	<b>092710 00 04</b>	94
	<b>Cambio a surtido conexión posterior</b> cromado, para conexión poste- rior			0,2	<b>007508 10 00</b>	28
	<b>Asiento inodoro</b> bisagras acero inoxidable para inodoro suspendido, sin cierre amortiguado			2,1	<b>006731 00 00</b>	42
	bisagras en ABS para inodoro suspendido, cierre amortiguado			1,9	<b>006739 00 00</b>	83
	<b>Inodoro de pie para tanque bajo</b> fondo hondo, para tanque bajo (cisterna no incl.), fijación incl., salida horizontal, EWL clase 2					
	6 litros	355 x 650	18,6	12	<b>211109 00 002</b>	84
	6 litros, con HygieneGlaze	355 x 650	18,6	12	<b>211109 20 002</b>	138
	<b>Cisterna</b> con mecanismo interior, con descarga doble, cromado, EWL clase 2, 6/3 l					
	alimentación lateral izq./dcha.	385 x 170	12,5	48	<b>092700 00 04</b>	94
	alimentación inferior izq.	385 x 170	12,5	48	<b>092710 00 04</b>	94
	<b>Cambio a surtido conexión posterior</b> cromado, para conexión poste- rior			0,2	<b>007508 10 00</b>	28
	<b>Asiento inodoro</b> bisagras acero inoxidable para inodoro suspendido, sin cierre amortiguado			2,1	<b>006731 00 00</b>	42
	bisagras en ABS para inodoro suspendido, cierre amortiguado			1,9	<b>006739 00 00</b>	83

**D-Code** Design by sieger design


Descripción	An. x Prof. (mm)	kg	Cant.	Nº de artículo	Euro
					Blanco - 00 Blanco (HygieneGlaze) - 20
	<b>Inodoro de pie para tanque bajo</b>				
fondo hondo, para tanque bajo (cisterna no incl.), surtido conexión dual, salida horizontal y vertical desde 70 - 185 mm, longitud ajustable, o con codo conexión vertical desde 155 - 235 mm, fijación incl., EWL clase 2					
6 litros	355 x 650	24,5	12	<b>211809 00 002</b>	177
6 litros, con HygieneGlaze	355 x 650	24,5	12	<b>211809 20 002</b>	231
<b>Surtido conexión dual</b>					
salida universal para conexión horizontal y vertical, longitud ajustable incl. excéntrico					
				<b>001456 00 00</b>	36
<b>Codo conexión vertical</b>					
para salida vertical	Ø 100	0,7		<b>899025 00 95</b>	36
<b>Cisterna</b>					
con mecanismo interior, con descarga doble, cromado, EWL clase 2, 6/3 l					
alimentación lateral izq./dcha.	385 x 170	12,5	48	<b>094000 00 04</b>	94
alimentación inferior izq.	385 x 170	12,5	48	<b>094010 00 04</b>	94
<b>Cambio a surtido conexión posterior</b>					
cromado, para conexión posterior					
		0,2		<b>007508 10 00</b>	28
	<b>Asiento inodoro</b>				
bisagras acero inoxidable para inodoro suspendido, sin cierres amortiguados					
		2,1	126	<b>006731 00 00</b>	42
bisagras en ABS para inodoro suspendido, cierre amortiguado					
		1,9	126	<b>006739 00 00</b>	83

**D-Code** Design by sieger design





Descripción	An. x Prof. (mm)	kg	Cant.	Nº de artículo	Euro
					Blanco - 00 Blanco (HygieneGlaze) - 20
	<b>Inodoro de pie para tanque bajo</b>				
para tanque bajo (cisterna no incl.), fondo hondo, surtido conexión dual, salida horizontal y vertical desde 70 - 180 mm, longitud ajustable, o con codo conexión vertical desde 170 - 235 mm, fijación incl., EWL clase 2					
6 litros	360 x 695	26,3	9	<b>214209 00 002</b>	177
6 litros, con HygieneGlaze	360 x 695	26,3	9	<b>214209 20 002</b>	231
	<b>Surtido conexión dual</b>				
salida universal para conexión horizontal y vertical, longitud ajustable.					
incl. excéntrico	Ø 110	1,5		<b>001456 00 00</b>	36
	<b>Codo conexión vertical</b>				
para salida vertical					
	Ø 100	0,7		<b>899025 00 95</b>	36
	<b>Cisterna</b>				
con mecanismo interior, con descarga doble, cromado, EWL clase 2,					
6/3 l					
alimentación lateral izq./dcha.	385 x 170	12,5	48	<b>092700 00 04</b>	94
alimentación inferior izq.	385 x 170	12,5	48	<b>092710 00 04</b>	94
	<b>Cambio a surtido conexión posterior</b>				
cromado, para conexión posterior					
		0,2		<b>007508 10 00</b>	28
	<b>Asiento inodoro</b>				
versión alargada, bisagras acero inoxidable					
sin cierre amortiguado					
		2,8	126	<b>006741 00 00</b>	64
desmontable,					
con cierre amortiguado					
		2,5	120	<b>006209 00 96</b>	80
	<b>Urinario</b>				
alimentación superior, sin canal de lavado, incl. dispersor de lavado, set de alimentación, válvula de desagüe, sifón de vaso Ø 32mm, fijación incl.					
modelo sin mosca	305 x 290	14,6	20	<b>082830 00 00</b>	134
modelo con mosca	305 x 290	14,6	20	<b>082830 00 07</b>	148
con HygieneGlaze					
modelo con mosca	305 x 290	14,6	20	<b>082830 20 00</b>	188
modelo con mosca	305 x 290	14,6	20	<b>082830 20 07</b>	202
<b>Infobox:</b> Para flujo con distancia de 50 mm desde la pared a centro tubo de alimentación / Instalar solo junto a un flujo regulable sin ventilación.					







**D-Code** Design by sieger design

Descripción	An. x Prof. (mm)	kg	Cant.	Nº de artículo	Euro	
					Blanco - 00 Blanco (HygieneGlaze) - 20	
 <p><b>Urinario</b> alimentación posterior, sin canal de lavado, para conexión 1/2", incl. dispersor de lavado, set de alimentación, válvula de desagüe, sifón de vaso Ø 32mm, fijación incl.</p>	modelo sin mosca	305 x 290	14,6	20	<b>082930 00 00</b>	134
	modelo con mosca	305 x 290	14,6	20	<b>082930 00 07</b>	148
	con HygieneGlaze					
	modelo con mosca	305 x 290	14,6	20	<b>082930 20 00</b>	188
	modelo con mosca	305 x 290	14,6	20	<b>082930 20 07</b>	202
<p><b>Infobox:</b> Instalar solo junto a un fluxor empotrado y regulable / Al utilizar un bastidor empotrado de Geberit de la serie Duofix #111.616 / Kombifix #457.611 / GIS #461.621 es obligatorio un adaptador de alimentación Geberit #242.042.00.1 para conexión de 1/2".</p>						




**Duraplus** Design by Duravit

Descripción	An. x Prof. (mm)	kg	Cant.	Nº de artículo	Euro		
					Blanco - 00	Pergamon - 47	
	<b>Lavamanos rinconero</b> con rebosadero, con bancada para grifería, parte inferior vitrificada, fijación incl., para montaje mural						
430 mm ●	430 x 380	6,2	40	<b>075244 00 00</b>	120		
	<b>Fijación - pletinas</b> para # 045360, 075244		0,3	<b>005000 00 00</b>	5		
<b>Infobox:</b> El lavabo se monta con las fijaciones - pletinas # 005000 que están incluidas.							
	<b>Bidé suspendido Colomba ●</b> con rebosadero con bancada para grifería	360 x 575	20,0	24	<b>253210 .. 00</b>	165	200
	<b>Fijación</b> para bidé e inodoro suspendido						
	embellecedor, blanco	Ø 12 x 180	0,2		<b>006500 00 00</b>	15	
	embellecedor, cromado	Ø 12 x 180	0,2		<b>006500 10 00</b>	15	
<b>Infobox:</b> Si no se utiliza un bastidor, se recomienda la fijación # 006500							
	<b>Inodoro suspendido Colomba</b> fondo hondo, EWL clase 2 6 litros	360 x 575	21,2	24	<b>254709 .. 00</b>	236	283
	<b>Junta reducción de ruido</b> para inodoro suspendido			0,3	<b>005020 00 00</b>	29	
	<b>Fijación</b> para bidé e inodoro suspendido						
	embellecedor, blanco	Ø 12 x 180	0,2		<b>006500 00 00</b>	15	
	embellecedor, cromado	Ø 12 x 180	0,2		<b>006500 10 00</b>	15	
	<b>Asiento inodoro</b> sin cierre amortiguado						
	bisagras acero inoxidable		2,4	126	<b>006420 .. 00</b>	67	74
	bisagras blancas		2,9	126	<b>006427 .. 00</b>	87	92
	bisagras en ABS		2,4	126	<b>006630 .. 00</b>	42	49
	con cierre amortiguado						
	bisagras acero inoxidable		2,6	126	<b>006429 00 00</b>	112	
<b>Infobox:</b> Si no se utiliza un bastidor, se recomienda la fijación # 006500							

**Duraplus** Design by Duravit





Descripción		An. x Prof. (mm)	kg	Cant.	Nº de artículo	Euro	
						Blanco - 00	Pergamon - 47
	<b>Inodoro suspendido Bambi</b> fondo hondo, modelo para niños, EWL clase 2 6 litros	320 x 525	14,0	27	<b>018509 00 00</b>	243	
	<b>Fijación</b> para bidé e inodoro suspendido						
	embellecedor, blanco	Ø 12 x 180	0,2		<b>006500 00 00</b>	15	
	embellecedor, cromado	Ø 12 x 180	0,2		<b>006500 10 00</b>	15	
	<b>Junta reducción de ruido</b> para inodoro suspendido		0,3		<b>005020 00 00</b>	29	
	<b>Asiento inodoro</b> bisagras acero inoxidable sin cierre amortiguado		1,6	144	<b>006570 00 00</b>	101	
<b>Infobox:</b> Si no se utiliza un bastidor, se recomienda la fijación # 006500							
	<b>Inodoro suspendido Hornberg</b> fondo hondo 6 litros	360 x 530	14,5	30	<b>019209 00 00</b>	186	
	<b>Fijación</b> para bidé e inodoro suspendido						
	embellecedor, blanco	Ø 12 x 180	0,2		<b>006500 00 00</b>	15	
	embellecedor, cromado	Ø 12 x 180	0,2		<b>006500 10 00</b>	15	
	<b>Junta reducción de ruido</b> para inodoro suspendido		0,3		<b>005020 00 00</b>	29	
	<b>Asiento inodoro</b> sin cierre amortiguado						
	bisagras acero inoxidable		2,4	126	<b>006420 00 00</b>	67	
	bisagras blancas		2,9	126	<b>006427 00 00</b>	87	
	bisagras en ABS		2,4	126	<b>006630 00 00</b>	42	
	con cierre amortiguado						
	bisagras acero inoxidable		2,6	126	<b>006429 00 00</b>	112	
<b>Infobox:</b> Si no se utiliza un bastidor, se recomienda la fijación # 006500							

**DuraSquare** Design by Duravit





Descripción	An. x Prof. (mm)	kg	Cant.	Nº de artículo	Euro
					Blanco - 00
 <b>Lavabo / Lavabo para mueble</b> sin rebosadero, con bancada para grifería, sombbrero de desagüe con tapa cerámica incl., parte inferior vitrificada, fijación incl., para montaje mural					
1000 mm ●	1000 x 470	23,1	8	<b>235310 00 41</b>	818
1000 mm ●●●	1000 x 470	23,1	8	<b>235310 00 44</b>	818
1000 mm ☒	1000 x 470	23,1	8	<b>235310 00 70</b>	818
<b>Sifón de diseño*</b> cromado		1,5		<b>005036 10 00</b>	165
 <b>Consola metálica al suelo</b> ajustable en altura + 50 mm, fijación incl., para lavabo # 235310, toallero dcha./ izq., reversible					
Negro mate	1065 x 451	7,0	25	<b>003103 46 00</b>	667
cromado	1065 x 451	7,0	25	<b>003103 10 00</b>	768
 <b>Consola metálica suspendida</b> fijación incl., para lavabo # 235310, toallero dcha./ izq., reversible					
Negro mate	1065 x 451	6,0	25	<b>003104 46 00</b>	488
cromado	1065 x 451	6,0	25	<b>003104 10 00</b>	584
<b>Bandeja de cristal</b> cristal de seguridad, para consola metálica # 003103, 003104					
Cubic line	970 x 380	7,6		<b>009965 82 00</b>	315
Blanco	970 x 380	7,6		<b>009965 83 00</b>	157
Negro	970 x 380	7,6		<b>009965 84 00</b>	157
Jade	970 x 380	7,6		<b>009965 85 00</b>	157
Melocotón perla	970 x 380	7,6		<b>009965 86 00</b>	157
Gris Franela	970 x 380	7,6		<b>009965 87 00</b>	157
Stone Blue	970 x 380	7,6		<b>009965 88 00</b>	157

**Infobox:** \* Atención: al utilizar este sifón hay que tener en cuenta la altura del desagüe desde el suelo acabado hasta el centro del desagüe según ficha técnica / \*\*bandeja no está incl. en el suministro de la consola metálica. Debe pedirse por separado. / Para escoger el color de la bandeja de cristal que corresponde al lacado del mueble, mire pág. 895. / Consola metálica: el toallero puede montarse a dcha. o izq. / Fabricado con la masa especial DuraCerám / Para muebles recomendados mire a partir de la pág. 860


**DuraSquare** Design by Duravit

	Descripción	An. x Prof. (mm)	kg	Cant.	Nº de artículo	Euro
						Blanco - 00
	<b>Lavabo rectificado</b> sin rebosadero, con bancada para grifería, sombbrero de desagüe con tapa cerámica incl., fijación incl.					
	1000 mm ●	1000 x 470	23,1	8	<b>235310 00 71</b>	864
	1000 mm ●●●	1000 x 470	23,1	8	<b>235310 00 73</b>	864
	1000 mm ⊗	1000 x 470	23,1	8	<b>235310 00 79</b>	864
	<b>Sifón de diseño*</b> cromado		1,5		<b>005036 10 00</b>	165
<b>Infobox:</b> * Atención: al utilizar este sifón hay que tener en cuenta la altura del desagüe desde el suelo acabado hasta el centro del desagüe según ficha técnica / Para muebles recomendados mire a partir de la pág. 860 / Fabricado con la masa especial DuraCeram						
	<b>Lavabo / Lavabo para mueble</b> sin rebosadero, con bancada para grifería, sombbrero de desagüe con tapa cerámica incl., parte inferior vitrificada, fijación incl., para montaje mural					
	1000 mm ● ●	1000 x 470	25,0	8	<b>235310 00 43</b>	818
	<b>Sifón de diseño*</b> cromado		1,5		<b>005036 10 00</b>	165
	<b>Consola metálica al suelo</b> ajustable en altura + 50 mm, fijación incl., para lavabo # 235310, toallero dcha./ izq., reversible					
	Negro mate	1065 x 451	7,0	25	<b>003103 46 00</b>	667
	cromado	1065 x 451	7,0	25	<b>003103 10 00</b>	768
	<b>Consola metálica suspendida</b> fijación incl., para lavabo # 235310, toallero dcha./ izq., reversible					
	Negro mate	1065 x 451	6,0	25	<b>003104 46 00</b>	488
	cromado	1065 x 451	6,0	25	<b>003104 10 00</b>	584
	<b>Bandeja de cristal</b> cristal de seguridad, para consola metálica # 003103, 003104					
	Cubic line	970 x 380	7,6		<b>009965 82 00</b>	315
	Blanco	970 x 380	7,6		<b>009965 83 00</b>	157
	Negro	970 x 380	7,6		<b>009965 84 00</b>	157
	Jade	970 x 380	7,6		<b>009965 85 00</b>	157
	Melocotón perla	970 x 380	7,6		<b>009965 86 00</b>	157
	Gris Franela	970 x 380	7,6		<b>009965 87 00</b>	157
	Stone Blue	970 x 380	7,6		<b>009965 88 00</b>	157
<b>Infobox:</b> * Atención: al utilizar este sifón hay que tener en cuenta la altura del desagüe desde el suelo acabado hasta el centro del desagüe según ficha técnica / **bandeja no está incl. en el suministro de la consola metálica. Debe pedirse por separado. / Para escoger el color de la bandeja de cristal que corresponde al lacado del mueble, mire pág. 895. / Consola metálica: el toallero puede montarse a dcha. o izq. / Fabricado con la masa especial DuraCeram / Para muebles recomendados mire a partir de la pág. 860						

**DuraSquare** Design by Duravit

Descripción	An. x Prof. (mm)	kg	Cant.	Nº de artículo	Euro
					Blanco - 00
 <b>Lavabo rectificado</b> sin rebosadero, con bancada para grifería, sombbrero de desaguë con tapa cerámica incl., fijación incl.					
1000 mm ● ●	1000 x 470	25,0	8	<b>235310 00 72</b>	864
<b>Sifón de diseño*</b> cromado		1,5		<b>005036 10 00</b>	165
<b>Infobox:</b> * Atención: al utilizar este sifón hay que tener en cuenta la altura del desaguë desde el suelo acabado hasta el centro del desaguë según ficha técnica / Para muebles recomendados mire a partir de la pág. 860 / Fabricado con la masa especial DuraCeram					
 <b>Lavabo / Lavabo para mueble</b> sin rebosadero, con bancada para grifería, sombbrero de desaguë con tapa cerámica incl., parte inferior vitrificada, para montaje mural					
800 mm ●	800 x 470	18,6	8	<b>235380 00 41</b>	615
800 mm ● ● ●	800 x 470	18,6	8	<b>235380 00 44</b>	615
800 mm ☒	800 x 470	18,6	8	<b>235380 00 70</b>	615
<b>Sifón de diseño*</b> cromado		1,5		<b>005036 10 00</b>	165
 <b>Consola metálica al suelo</b> ajustable en altura + 50 mm, fijación incl., para lavabo # 235380, toallero dcha./ izq., reversible					
Negro mate	865 x 451	6,5	25	<b>003111 46 00</b>	636
cromado	865 x 451	6,5	25	<b>003111 10 00</b>	743
 <b>Consola metálica suspendida</b> fijación incl., para lavabo # 235380, toallero dcha./ izq., reversible					
Negro mate	865 x 451	5,5	25	<b>003112 46 00</b>	464
cromado	865 x 451	5,5	25	<b>003112 10 00</b>	552
<b>Bandeja de cristal</b> cristal de seguridad, para consolas metálicas # 003111, 003112					
Cubic line	770 x 380	5,8		<b>009967 82 00</b>	279
Blanco	770 x 380	5,8		<b>009967 83 00</b>	146
Negro	770 x 380	5,8		<b>009967 84 00</b>	146
Jade	770 x 380	5,8		<b>009967 85 00</b>	146
Melocotón perla	770 x 380	5,8		<b>009967 86 00</b>	146
Gris Franela	770 x 380	5,8		<b>009967 87 00</b>	146
Stone Blue	770 x 380	5,8		<b>009967 88 00</b>	146
<b>Infobox:</b> * Atención: al utilizar este sifón hay que tener en cuenta la altura del desaguë desde el suelo acabado hasta el centro del desaguë según ficha técnica / **bandeja no está incl. en el suministro de la consola metálica. Debe pedirse por separado. / Fabricado con la masa especial DuraCeram / Para escoger el color de la bandeja de cristal que corresponde al lacado del mueble, mire pág. 895. / Consola metálica: el toallero puede montarse a dcha. o izq. / Para muebles recomendados mire a partir de la pág. 860					




**DuraSquare** Design by Duravit

Descripción	An. x Prof. (mm)	kg	Cant.	Nº de artículo	Euro
					Blanco - 00
 <p><b>Lavabo rectificado para encimera</b> sin rebosadero, con bancada para grifería, sombbrero de desagüe con tapa cerámica incl., fijación incl.</p>	800 mm ●	800 x 470	18,6	8	<b>235380 00 71</b> 664
	800 mm ●●●	800 x 470	18,6	8	<b>235380 00 73</b> 664
	800 mm ☒	800 x 470	18,6	8	<b>235380 00 79</b> 664
	<b>Sifón de diseño*</b>				
cromado			1,5	<b>005036 10 00</b>	165
<p><b>Infobox:</b> * Atención: al utilizar este sifón hay que tener en cuenta la altura del desagüe desde el suelo acabado hasta el centro del desagüe según ficha técnica / Para muebles recomendados mire a partir de la pág. 860 / Fabricado con la masa especial DuraCeram</p>					



WonderGliss  
+ EUR 64 cada pieza;  
añadir el nº 1 al final del nº de art.




**DuraSquare** Design by Duravit

Descripción	An. x Prof. (mm)	kg	Cant.	Nº de artículo	Euro
					Blanco - 00
 <b>Lavabo / Lavabo para mueble</b> sin rebosadero, con bancada para grifería, sombbrero de desagüe con tapa cerámica incl., parte inferior vitrificada, fijación incl., para montaje mural					
600 mm ●	600 x 470	14,1	21	<b>235360 00 41</b>	515
600 mm ●●●	600 x 470	14,1	21	<b>235360 00 44</b>	515
600 mm ☒	600 x 470	14,1	21	<b>235360 00 70</b>	515
<b>Sifón de diseño*</b> cromado		1,5		<b>005036 10 00</b>	165
 <b>Consola metálica al suelo</b> ajustable en altura + 50 mm, fijación incl., para lavabo # 235360, toallero dcha./ izq., reversible					
Negro mate	665 x 451	6,0	25	<b>003101 46 00</b>	629
cromado	665 x 451	6,0	25	<b>003101 10 00</b>	735
 <b>Consola metálica suspendida</b> fijación incl., para lavabo # 235360, toallero dcha./ izq., reversible					
Negro mate	665 x 451	4,5	25	<b>003102 46 00</b>	456
cromado	665 x 451	4,5	25	<b>003102 10 00</b>	543
<b>Bandeja de cristal</b> cristal de seguridad, para consola metálica # 003101, 003102					
Cubic line	570 x 380	4,5		<b>009964 82 00</b>	249
Blanco	570 x 380	4,5		<b>009964 83 00</b>	90
Negro	570 x 380	4,5		<b>009964 84 00</b>	90
Jade	570 x 380	4,5		<b>009964 85 00</b>	90
Melocotón perla	570 x 380	4,5		<b>009964 86 00</b>	90
Gris Franela	570 x 380	4,5		<b>009964 87 00</b>	90
Stone Blue	570 x 380	4,5		<b>009964 88 00</b>	90





**Infobox:** \* Atención: al utilizar este sifón hay que tener en cuenta la altura del desagüe desde el suelo acabado hasta el centro del desagüe según ficha técnica / \*\*bandeja no está incl. en el suministro de la consola metálica. Debe pedirse por separado. / Para escoger el color de la bandeja de cristal que corresponde al lacado del mueble, mire pág. 895. / Consola metálica: el toallero puede montarse a dcha. o izq. / Fabricado con la masa especial DuraCerám / Para muebles recomendados mire a partir de la pág. 860




**DuraSquare** Design by Duravit

Descripción	An. x Prof. (mm)	kg	Cant.	Nº de artículo	Euro
					Blanco - 00
 <p><b>Lavabo rectificado para encimera</b> sin rebosadero, con bancada para grifería, sombbrero de desagüe con tapa cerámica incl., fijación incl.</p>	600 mm ●	600 x 470	14,1	21	<b>235360 00 71</b> 556
	600 mm ●●●	600 x 470	14,1	21	<b>235360 00 73</b> 556
	600 mm ☒	600 x 470	14,1	21	<b>235360 00 79</b> 556
	<b>Sifón de diseño*</b>				
cromado			1,5	<b>005036 10 00</b>	165
<p><b>Infobox:</b> * Atención: al utilizar este sifón hay que tener en cuenta la altura del desagüe desde el suelo acabado hasta el centro del desagüe según ficha técnica / Para muebles recomendados mire a partir de la pág. 860 / Fabricado con la masa especial DuraCeram</p>					
 <p><b>Lavabo / Lavabo para mueble</b> sin rebosadero, con bancada para grifería, sombbrero de desagüe con tapa cerámica incl., parte inferior vitrificada, fijación incl., para montaje mural</p>	500 mm ●	500 x 470	11,8	24	<b>235350 00 41</b> 421
	500 mm ●●●	500 x 470	11,8	24	<b>235350 00 44</b> 421
	500 mm ☒	500 x 470	11,8	24	<b>235350 00 70</b> 421
	<b>Sifón de diseño*</b>				
cromado			1,5	<b>005036 10 00</b>	165
<p><b>Infobox:</b> * Atención: al utilizar este sifón hay que tener en cuenta la altura del desagüe desde el suelo acabado hasta el centro del desagüe según ficha técnica / Fabricado con la masa especial DuraCeram / Para muebles recomendados mire a partir de la pág. 860</p>					
 <p><b>Lavabo rectificado para encimera</b> sin rebosadero, con bancada para grifería, sombbrero de desagüe con tapa cerámica incl., fijación incl., para montaje mural</p>	500 mm ●	500 x 470	11,8	24	<b>235350 00 71</b> 456
	500 mm ●●●	500 x 470	11,8	24	<b>235350 00 73</b> 456
	500 mm ☒	500 x 470	11,8	24	<b>235350 00 79</b> 456
	<b>Sifón de diseño*</b>				
cromado			1,5	<b>005036 10 00</b>	165
<p><b>Infobox:</b> * Atención: al utilizar este sifón hay que tener en cuenta la altura del desagüe desde el suelo acabado hasta el centro del desagüe según ficha técnica / Fabricado con la masa especial DuraCeram / Para muebles recomendados mire a partir de la pág. 860</p>					

**DuraSquare** Design by Duravit

Descripción	An. x Prof. (mm)	kg	Cant.	Nº de artículo	Euro
					Blanco - 00
	<b>Lavabo / Lavabo para mueble Compact</b>				
sin rebosadero, con bancada para grifería, sombbrero de desagüe con tapa cerámica incl., parte inferior vitrificada, para montaje mural, fijación incl.					
600 mm ●	600 x 400	11,9	21	<b>235660 00 41</b>	438
600 mm ●●●	600 x 400	11,9	21	<b>235660 00 44</b>	438
600 mm ☒	600 x 400	11,9	21	<b>235660 00 70</b>	438
<b>Sifón de diseño*</b>					
cromado		1,5		<b>005036 10 00</b>	165
	<b>Consola metálica al suelo</b>				
ajustable en altura + 50 mm, fijación incl., para lavabo # 235660, toallero dcha./ izq., reversible					
Negro mate	665 x 381	6,0	25	<b>003113 46 00</b>	604
cromado	665 x 381	6,0	25	<b>003113 10 00</b>	717
	<b>Consola metálica suspendida</b>				
fijación incl., para lavabo # 235660, toallero dcha./ izq., reversible					
Negro mate	665 x 381	4,5	25	<b>003114 46 00</b>	437
cromado	665 x 381	4,5	25	<b>003114 10 00</b>	521
<b>Bandeja de cristal</b>					
cristal de seguridad, para consolas metálicas # 003113, 003114					
Cubic line	570 x 310	3,6		<b>009968 82 00</b>	239
Blanco	570 x 310	3,6		<b>009968 83 00</b>	87
Negro	570 x 310	3,6		<b>009968 84 00</b>	87
Jade	570 x 310	3,6		<b>009968 85 00</b>	87
Melocotón perla	570 x 310	3,6		<b>009968 86 00</b>	87
Gris Franela	570 x 310	3,6		<b>009968 87 00</b>	87
Stone Blue	570 x 310	3,6		<b>009968 88 00</b>	87
<b>Infobox:</b> * Atención: al utilizar este sifón hay que tener en cuenta la altura del desagüe desde el suelo acabado hasta el centro del desagüe según ficha técnica / **bandeja no está incl. en el suministro de la consola metálica. Debe pedirse por separado. / Fabricado con la masa especial DuraCeram / Para escoger el color de la bandeja de cristal que corresponde al lacado del mueble, mire pág. 895. / Consola metálica: el toallero puede montarse a dcha. o izq. / Para muebles recomendados mire a partir de la pág. 860					
	<b>Lavabo, lavabo para mueble Compact, rectificado</b>				
sin rebosadero, con bancada para grifería, sombbrero de desagüe con tapa cerámica incl., fijación incl.					
600 mm ●	600 x 400	11,9	21	<b>235660 00 71</b>	473
600 mm ●●●	600 x 400	11,9	21	<b>235660 00 73</b>	473
600 mm ☒	600 x 400	11,9	21	<b>235660 00 79</b>	473
<b>Sifón de diseño*</b>					
cromado		1,5		<b>005036 10 00</b>	165
<b>Infobox:</b> * Atención: al utilizar este sifón hay que tener en cuenta la altura del desagüe desde el suelo acabado hasta el centro del desagüe según ficha técnica / Para muebles recomendados mire a partir de la pág. 860 / Fabricado con la masa especial DuraCeram					

**DuraSquare** Design by Duravit

Descripción	An. x Prof. (mm)	kg	Cant.	Nº de artículo	Euro
					Blanco - 00
 <b>Lavabo asimétrico / Lavabo asimétrico para mueble</b> sin rebosadero, con bancada para grifería, seno a la izquierda, parte inferior vitrificada, fijación incl., sombbrero de desagüe con tapa cerámica incl., para montaje mural					
800 mm ●	800 x 470	20,2	8	<b>234880 00 41</b>	611
800 mm ● ● ●	800 x 470	20,2	8	<b>234880 00 44</b>	611
800 mm ☒	800 x 470	20,2	8	<b>234880 00 70</b>	611
<b>Sifón de diseño*</b> cromado			1,5	<b>005036 10 00</b>	165

**Infobox:** \* Atención: al utilizar este sifón hay que tener en cuenta la altura del desagüe desde el suelo acabado hasta el centro del desagüe según ficha técnica / Fabricado con la masa especial DuraCeram / Para muebles recomendados mire a partir de la pág. 860



<b>Lavabo, lavabo bajo mueble asimétrico, rectificado</b> sin rebosadero, con bancada para grifería, seno a la izquierda, sombbrero de desagüe con tapa cerámica incl., fijación incl., para montaje mural					
800 mm ●		20,2	8	<b>234880 00 71</b>	660
800 mm ● ● ●		20,2	8	<b>234880 00 73</b>	660
800 mm ☒		20,2	8	<b>234880 00 79</b>	660
<b>Sifón de diseño*</b> cromado			1,5	<b>005036 10 00</b>	165


**Infobox:** \* Atención: al utilizar este sifón hay que tener en cuenta la altura del desagüe desde el suelo acabado hasta el centro del desagüe según ficha técnica / Fabricado con la masa especial DuraCeram / Para muebles recomendados mire a partir de la pág. 860




<b>Lavabo asimétrico / Lavabo asimétrico para mueble</b> sin rebosadero, con bancada para grifería, seno a la derecha, fijación incl., sombbrero de desagüe con tapa cerámica incl., para montaje mural, parte inferior vitrificada					
800 mm ●		20,2	8	<b>234980 00 41</b>	611
800 mm ● ● ●		20,2	8	<b>234980 00 44</b>	611
800 mm ☒		20,2	8	<b>234980 00 70</b>	611
<b>Sifón de diseño*</b> cromado			1,5	<b>005036 10 00</b>	165

**Infobox:** \* Atención: al utilizar este sifón hay que tener en cuenta la altura del desagüe desde el suelo acabado hasta el centro del desagüe según ficha técnica / Fabricado con la masa especial DuraCeram / Para muebles recomendados mire a partir de la pág. 860


**DuraSquare** Design by Duravit

Descripción	An. x Prof. (mm)	kg	Cant.	Nº de artículo	Euro
					Blanco - 00
 <b>Lavabo, lavabo bajo mueble asimétrico, rectificado</b> sin rebosadero, con bancada para grifería, seno a la derecha, sombbrero de desagüe con tapa cerámica incl., fijación incl., para montaje mural					
800 mm ●		20,2	8	<b>234980 00 71</b>	660
800 mm ● ● ●		20,2	8	<b>234980 00 73</b>	660
800 mm ☒		20,2	8	<b>234980 00 79</b>	660
<b>Sifón de diseño*</b> cromado		1,5		<b>005036 10 00</b>	165

**Infobox:** \* Atención: al utilizar este sifón hay que tener en cuenta la altura del desagüe desde el suelo acabado hasta el centro del desagüe según ficha técnica / Fabricado con la masa especial DuraCeram / Para muebles recomendados mire a partir de la pág. 860





 <b>Lavabo doble / Lavabo doble para mueble</b> sin rebosadero, con bancada para grifería, sombbrero de desagüe con tapa cerámica incl., fijación incl., parte inferior vitrificada, para montaje mural					
1200 mm ●	1200 x 470	27,9	8	<b>235312 00 41</b>	978
1200 mm ● ● ●	1200 x 470	27,9	8	<b>235312 00 44</b>	978
1200 mm ☒	1200 x 470	27,9	8	<b>235312 00 70</b>	978
<b>Sifón de diseño*</b> cromado		1,5		<b>005036 10 00</b>	165

**Infobox:** \* Atención: al utilizar este sifón hay que tener en cuenta la altura del desagüe desde el suelo acabado hasta el centro del desagüe según ficha técnica / Fabricado con la masa especial DuraCeram / Para muebles recomendados mire a partir de la pág. 860


 <b>Lavabo doble, lavabo doble para mueble, rectificado</b> sin rebosadero, con bancada para grifería, sombbrero de desagüe con tapa cerámica incl., fijación incl.					
1200 mm ●	1200 x 470			<b>235312 00 71</b>	1.037
1200 mm ● ● ●	1200 x 470			<b>235312 00 73</b>	1.037
1200 mm ☒	1200 x 470			<b>235312 00 79</b>	1.037
<b>Sifón de diseño*</b> cromado		1,5		<b>005036 10 00</b>	165

**Infobox:** \* Atención: al utilizar este sifón hay que tener en cuenta la altura del desagüe desde el suelo acabado hasta el centro del desagüe según ficha técnica / Para muebles recomendados mire a partir de la pág. 860 / Fabricado con la masa especial DuraCeram


**DuraSquare** Design by Duravit

Descripción	An. x Prof. (mm)	kg	Cant.	Nº de artículo	Euro
					Blanco - 00
	<b>Lavamanos / Lavamanos para mueble</b>				
sin rebosadero, con bancada para grifería, sombbrero de desagüe con tapa cerámica incl., parte inferior vitrificada, fijación incl., para montaje mural					
450 mm ●	450 x 350	9,9	36	<b>073245 00 41</b>	414
450 mm ☒	450 x 350	9,9	36	<b>073245 00 70</b>	414
<b>Sifón de diseño*</b>					
cromado		1,5		<b>005036 10 00</b>	165
	<b>Consola metálica al suelo</b>				
ajustable en altura + 50 mm, fijación incl., para lavamanos # 073245, toallero dcha./ izq., reversible					
Negro mate	516 x 333	6,0	25	<b>003109 46 00</b>	596
cromado	516 x 333	6,0	25	<b>003109 10 00</b>	703
	<b>Consola metálica suspendida</b>				
fijación incl., para lavamanos # 073245, toallero dcha./ izq., reversible					
Negro mate	516 x 333	4,5	25	<b>003110 46 00</b>	421
cromado	516 x 333	4,5	25	<b>003110 10 00</b>	506
<b>Bandeja de cristal</b>					
cristal de seguridad, para consola metálica # 003109, 003110					
Cubic line	420 x 264	2,3		<b>009966 82 00</b>	204
Blanco	420 x 264	2,3		<b>009966 83 00</b>	54
Negro	420 x 264	2,3		<b>009966 84 00</b>	54
Jade	420 x 264	2,3		<b>009966 85 00</b>	54
Melocotón perla	420 x 264	2,3		<b>009966 86 00</b>	54
Gris Franela	420 x 264	2,3		<b>009966 87 00</b>	54
Stone Blue	420 x 264	2,3		<b>009966 88 00</b>	54
<b>Infobox:</b> * Atención: al utilizar este sifón hay que tener en cuenta la altura del desagüe desde el suelo acabado hasta el centro del desagüe según ficha técnica / **bandeja no está incl. en el suministro de la consola metálica. Debe pedirse por separado. / Para escoger el color de la bandeja de cristal que corresponde al lacado del mueble, mire pág. 895. / Consola metálica: el toallero puede montarse a dcha. o izq. / Fabricado con la masa especial DuraCeram					
	<b>Lavamanos rectificado</b>				
sin rebosadero, con bancada para grifería, sombbrero de desagüe con tapa cerámica incl., fijación incl.					
450 mm ●	450 x 350	9,9	36	<b>073245 00 71</b>	445
450 mm ☒	450 x 350	9,9	36	<b>073245 00 79</b>	445
<b>Sifón de diseño*</b>					
cromado		1,5		<b>005036 10 00</b>	165
<b>Infobox:</b> * Atención: al utilizar este sifón hay que tener en cuenta la altura del desagüe desde el suelo acabado hasta el centro del desagüe según ficha técnica / Para muebles recomendados mire a partir de la pág. 860 / Fabricado con la masa especial DuraCeram					

**DuraSquare** Design by Duravit





Descripción	An. x Prof. (mm)	kg	Cant.	Nº de artículo	Euro
					Blanco - 00
	<b>Lavabo sobre encimera</b>				
rectificado, sin rebosadero, con bancada para grifería, sombbrero de desagüe con tapa cerámica incl., pared posterior vitrificada, fijación incl.					
600 mm ●	600 x 470	11,2	21	<b>235460 00 41</b>	534
600 mm ●●●	600 x 470	11,2	21	<b>235460 00 44</b>	534
600 mm ☒	600 x 470	11,2	21	<b>235460 00 70</b>	534
<b>Sifón de diseño*</b>					
cromado			1,5	<b>005036 10 00</b>	165

**Infobox:** \* Atención: al utilizar este sifón hay que tener en cuenta la altura del desagüe desde el suelo acabado hasta el centro del desagüe según ficha técnica / Para muebles recomendados mire a partir de la pág. 860 / Fabricado con la masa especial DuraCeram / Al montar se necesita de una cierta distancia entre el lavabo y la pared






	<b>Lavabo sobre encimera</b>				
rectificado, sin rebosadero, sin bancada para grifería, sombbrero de desagüe con tapa cerámica incl., fijación incl.					
600 mm ☒	600 x 345	11,8	28	<b>235560 00 00</b>	483
<b>Sifón de diseño*</b>					
cromado			1,5	<b>005036 10 00</b>	165

**Infobox:** \* Atención: al utilizar este sifón hay que tener en cuenta la altura del desagüe desde el suelo acabado hasta el centro del desagüe según ficha técnica / Para muebles recomendados mire a partir de la pág. 860 / Fabricado con la masa especial DuraCeram

**DuraStyle** Design by Matteo Thun & Antonio Rodriguez





Descripción	An. x Prof. (mm)	kg	Cant.	Nº de artículo	Euro
					Blanco - 00 Blanco (HygieneGlaze) - 20
	<b>Lavabo</b> con rebosadero, con bancada para grifería, parte inferior vitrificada, fijación incl., para montaje mural				
	650 mm ●	650 x 440	18,4	15	<b>231965 00 00</b> 156
	650 mm ● ● ●	650 x 440	18,4	15	<b>231965 00 30</b> 156
	600 mm ●	600 x 440	17,0	15	<b>231960 00 00</b> 142
	600 mm ● ● ●	600 x 440	17,0	15	<b>231960 00 30</b> 142
	550 mm ●	550 x 440	15,8	24	<b>231955 00 00</b> 132
	550 mm ● ● ●	550 x 440	15,8	24	<b>231955 00 30</b> 132
	<b>Pedestal</b> para # 231955, 231960, 231965, 232012, 232010, 232080, 232065, 232610, 232680, 232510, 232580, 233813, 232460, 232455		12,1	30	<b>085829 00 00</b> 131
	<b>Semipedestal</b> fijación incl. para # 231955, 231960, 231965, 232012, 232010, 232080, 232065, 232610, 232680, 232510, 232580, 233813, 232460, 232455		7,1	40	<b>085830 00 00</b> 106
	<b>Lavabo</b> con rebosadero, con bancada para grifería, parte inferior vitrificada, fijación incl.				
	450 mm ● ● ●	450 x 335	16,1	21	<b>263152 00 30</b> 275
	<b>Sifón de diseño*</b> cromado		1,5		<b>005036 10 00</b> 165
<p><b>Infobox:</b> * Atención: al utilizar este sifón hay que tener en cuenta la altura del desagüe desde el suelo acabado hasta el centro del desagüe según ficha técnica / Las indicaciones de medida en los lavabos se refieren a medidas interiores / Para el montaje en encimeras de piedra natural, por favor, mire las hojas de preinstalación en <a href="http://pro.duravit.es">http://pro.duravit.es</a> / La plantilla de recorte está disponible en <a href="http://pro.duravit.es">http://pro.duravit.es</a> / Solo puede ser montado conjuntamente con una encimera / Para muebles recomendados mire a partir de la pág. 860</p>					

**DuraStyle** Design by Matteo Thun & Antonio Rodriguez





	Descripción	An. x Prof. (mm)	kg	Cant.	Nº de artículo	Euro
						Blanco - 00 Blanco (HygieneGlaze) - 20
	<b>Lavabo Med</b> sin rebosadero, con bancada para grifería, parte inferior vitrificada, fijación incl., para montaje mural					
	600 mm ●	600 x 440	16,5	15	<b>232460 00 00</b>	183
	600 mm ☒	600 x 440	16,5	15	<b>232460 00 70</b>	183
	550 mm ●	550 x 440	16,1	24	<b>232455 00 00</b>	178
	550 mm ☒	550 x 440	16,1	24	<b>232455 00 70</b>	178
	<b>Sombrero de desagüe</b> para lavabo sin rebosadero cromado	75	0,4		<b>005038 10 00</b>	78
	<b>Pedestal</b> para # 231955, 231960, 231965, 232012, 232010, 232080, 232065, 232610, 232680, 232510, 232580, 233813, 232460, 232455		12,1	30	<b>085829 00 00</b>	131
	<b>Semipedestal</b> fijación incl. para # 231955, 231960, 231965, 232012, 232010, 232080, 232065, 232610, 232680, 232510, 232580, 233813, 232460, 232455		7,1	40	<b>085830 00 00</b>	106
	<b>Lavabo Vital</b> con rebosadero, con bancada para grifería, parte inferior vitrificada, fijación incl., para montaje mural					
	650 mm ●	650 x 570	19,4	10	<b>232965 00 00</b>	415
<b>Infobox:</b> Apto para minusvalía según DIN 18040-1 y DIN 18040-2						
	<b>Lavabo Vital Med</b> sin rebosadero, con bancada para grifería, parte inferior vitrificada, fijación incl., para montaje mural					
	650 mm ●	650 x 570	19,4	10	<b>233065 00 00</b>	426
	650 mm ☒	650 x 570	19,4	10	<b>233065 00 70</b>	426
<b>Infobox:</b> Apto para minusvalía según DIN 18040-1 y DIN 18040-2						







**DuraStyle** Design by Matteo Thun & Antonio Rodriguez


Descripción	An. x Prof. (mm)	kg	Cant.	Nº de artículo	Euro
					Blanco - 00 Blanco (HygieneGlaze) - 20
	<b>Lavamanos</b> sin rebosadero, con bancada para grifería, parte inferior vitrificada, fijación incl., 500 mm, para montaje mural				
sin orificio para grifería ☒	500 x 220	7,5	50	<b>071350 00 00</b>	111
orificio para grifería dcha. ●	500 x 220	7,5	50	<b>071350 00 08</b>	111
orificio para grifería izq. ●	500 x 220	7,5	50	<b>071350 00 09</b>	111
<b>Sombrero de desagüe</b> para lavabo sin rebosadero					
cromado	50	0,3		<b>005024 10 00</b>	70
	<b>Lavamanos</b> sin rebosadero, con bancada para grifería, fijación incl., parte inferior vitrificada, para montaje mural				
450 mm ●	450 x 335	9,5	28	<b>070845 00 00</b>	114
	<b>Semipedestal</b> fijación incl. para # 070845				
		5,4	48	<b>085831 00 00</b>	94
<b>Sombrero de desagüe</b> para lavabo sin rebosadero					
cromado	50	0,3		<b>005024 10 00</b>	70
	<b>Lavamanos</b> sin rebosadero, con bancada para grifería, orificio para grifería dcha., fijación incl., parte inferior vitrificada, para montaje mural				
360 mm ●	360 x 220	6,7	48	<b>071336 00 00</b>	114
<b>Sombrero de desagüe</b> para lavabo sin rebosadero					
cromado	75	0,4		<b>005038 10 00</b>	78
<b>Infobox:</b> Instalar solo junto a un sifón de botella que incluye un tubo de inmersión prolongado					

**DuraStyle** Design by Matteo Thun & Antonio Rodriguez

Descripción	An. x Prof. (mm)	kg	Cant.	Nº de artículo	Euro
					Blanco - 00 Blanco (HygieneGlaze) - 20
 <b>Lavabo sobre encimera</b> rectificado, sin rebosadero, sin bancada para grifería, fijación incl. 600 mm ☒	600 x 380	12,0	24	<b>034960 00 00</b>	334
<b>Sifón de diseño*</b> cromado		1,5		<b>005036 10 00</b>	165
<b>Sombrero de desagüe</b> para lavabo sin rebosadero cromado	50	0,3		<b>005024 10 00</b>	70
<b>Infobox:</b> * Atención: al utilizar este sifón hay que tener en cuenta la altura del desagüe desde el suelo acabado hasta el centro del desagüe según ficha técnica / Para muebles recomendados mire a partir de la pág. 860					
 <b>Lavabo sobre encimera</b> rectificado, sin rebosadero, sin bancada para grifería, fijación incl. 430 mm ☒	430 x 430	10,3	26	<b>034943 00 00</b>	288
<b>Sifón de diseño*</b> cromado		1,5		<b>005036 10 00</b>	165
<b>Sombrero de desagüe</b> para lavabo sin rebosadero cromado	50	0,3		<b>005024 10 00</b>	70
<b>Infobox:</b> * Atención: al utilizar este sifón hay que tener en cuenta la altura del desagüe desde el suelo acabado hasta el centro del desagüe según ficha técnica / Para muebles recomendados mire a partir de la pág. 860					
 <b>Lavabo empotrado</b> montaje desde arriba, con rebosadero, con bancada para grifería 615 mm ●	615 x 495	12,5	14	<b>037462 00 00</b>	306
<b>Infobox:</b> Para muebles recomendados mire a partir de la pág. 860					
 <b>Lavabo empotrado</b> montaje desde arriba, con rebosadero, con bancada para grifería 560 mm ●	560 x 455	10,5	21	<b>037456 00 00</b>	286
<b>Infobox:</b> Para muebles recomendados mire a partir de la pág. 860					

**DuraStyle** Design by Matteo Thun & Antonio Rodriguez

	Descripción	An. x Prof. (mm)	kg	Cant.	Nº de artículo	Euro
						Blanco - 00 Blanco (HygieneGlaze) - 20
	<b>Lavabo empotrado</b> montaje desde arriba, sin rebosadero, sin bancada para grifería					
	600 mm ☒	600 x 430	9,5	14	<b>037260 00 00</b>	269
	<b>Sombrero de desague</b> para lavabo sin rebosadero cromado	50	0,3		<b>005024 10 00</b>	70
<b>Infobox:</b> Para muebles recomendados mire a partir de la pág. 860						
	<b>Lavabo empotrado</b> montaje desde arriba, sin rebosadero, sin bancada para grifería					
	430 mm ☒	430 x 430	7,5	21	<b>037243 00 00</b>	232
	<b>Sombrero de desague</b> para lavabo sin rebosadero cromado	50	0,3		<b>005024 10 00</b>	70
<b>Infobox:</b> Para muebles recomendados mire a partir de la pág. 860						
	<b>Lavabo semi-empotrado</b> con rebosadero, con bancada para grifería, fijación para montaje en encimera de madera incl.					
	550 mm ●	550 x 455	14,5	21	<b>037555 00 00</b>	258
<b>Infobox:</b> Para muebles recomendados mire a partir de la pág. 860						
	<b>Lavabo empotrado</b> fijación para montaje en encimera de madera incl., montaje desde abajo, con rebosadero, sin bancada para grifería					
	370 mm ☒	370 x 370	6,2	21	<b>037337 00 00</b>	232
	<b>Fijación</b> para la colocación en encimeras de piedra natural (excepto # 046651)		0,2		<b>005028 00 00</b>	18
<b>Infobox:</b> En lavabos empotrados desde abajo se indican las medidas interiores / Para muebles recomendados mire a partir de la pág. 860						

Descripción	An. x Prof. (mm)	kg	Cant.	Nº de artículo	Euro
					Blanco - 00 Blanco (HygieneGlaze) - 20
 <b>Lavabo empotrado</b> fijación para montaje en encimera de madera incl., rectificado especial para muebles Duravit, montaje desde abajo, con rebosadero, sin bancada para grifería					
370 mm ☒	370 x 370	6,2	21	<b>037337 00 22</b>	253

**Infobox:** En lavabos empotrados desde abajo se indican las medidas interiores / Lavabo empotrado solo con encimeras variables, así como con muebles bajo lavabo para lavabos empotrados, mire muebles recomendados a partir de la página 860. Los lavabos se suministran siempre encolados con la encimera o el mueble bajo lavabo / No disponible en WonderGliss


**Lavabo doble / Lavabo doble para mueble**

con rebosadero,  
con bancada para grifería,  
parte inferior vitrificada,  
fijación incl.,  
para montaje mural

1300 mm ●	1300 x 480	39,0	8	<b>233813 00 00</b>	881
1300 mm ● ● ●	1300 x 480	39,0	8	<b>233813 00 30</b>	881

**Sifón para lavabo**

con tubo desagüe alargado  
300 mm

cromado	1 1/4"	0,6		<b>005026 00 00</b>	30
---------	--------	-----	--	---------------------	----


**Pedestal**

para # 231955, 231960,  
231965, 232012, 232010,  
232080, 232065, 232610,  
232680, 232510, 232580,  
233813, 232460, 232455

		12,1	30	<b>085829 00 00</b>	131
--	--	------	----	---------------------	-----





**Semipedestal**

fijación incl.  
para # 231955, 231960,  
231965, 232012, 232010,  
232080, 232065, 232610,  
232680, 232510, 232580,  
233813, 232460, 232455

		7,1	40	<b>085830 00 00</b>	106
--	--	-----	----	---------------------	-----



**Infobox:** Para la fijación de lavabos superiores a 1200 mm, se necesitan dos juegos de fijaciones / Para instalar un pedestal o semipedestal se necesitan 2 unidades para cada lavabo. / Para muebles recomendados mire a partir de la pág. 860

**DuraStyle** Design by Matteo Thun & Antonio Rodriguez




Descripción	An. x Prof. (mm)	kg	Cant.	Nº de artículo	Euro
					Blanco - 00 Blanco (HygieneGlaze) - 20
 <b>Lavabo / Lavabo para mueble</b> con rebosadero, con bancada para grifería, parte inferior vitrificada, fijación incl., para montaje mural					
1200 mm ●	1200 x 480	33,2	8	<b>232012 00 00</b>	776
1200 mm ●●●	1200 x 480	33,2	8	<b>232012 00 30</b>	776
1200 mm ⊗	1200 x 480	33,2	8	<b>232012 00 60</b>	776
1000 mm ●	1000 x 480	26,3	8	<b>232010 00 00</b>	656
1000 mm ●●●	1000 x 480	26,3	8	<b>232010 00 30</b>	656
1000 mm ⊗	1000 x 480	26,3	8	<b>232010 00 60</b>	656
800 mm ●	800 x 480	22,5	8	<b>232080 00 00</b>	460
800 mm ●●●	800 x 480	22,5	8	<b>232080 00 30</b>	460
800 mm ⊗	800 x 480	22,5	8	<b>232080 00 60</b>	460
650 mm ●	650 x 480	18,3	18	<b>232065 00 00</b>	358
650 mm ●●●	650 x 480	18,3	18	<b>232065 00 30</b>	358
650 mm ⊗	650 x 480	18,3	18	<b>232065 00 60</b>	358
<b>Sifón para lavabo</b> con tubo desagüe alargado 300 mm					
cromado	1 1/4"	0,6		<b>005026 00 00</b>	30
 <b>Toallero</b> perfil cuadrado 14 mm, cromado					
para lavabo # 232012	1129	0,8		<b>003108 10 00</b>	197
para lavabos # 232010, 232510, 232610	931	0,7		<b>003107 10 00</b>	186
para lavabos # 232080, 232580, 232680	739	0,6		<b>003106 10 00</b>	170
para lavabo # 232065	589	0,45		<b>003105 10 00</b>	152
 <b>Pedestal</b> para # 231955, 231960, 231965, 232012, 232010, 232080, 232065, 232610, 232680, 232510, 232580, 233813, 232460, 232455					
		12,1	30	<b>085829 00 00</b>	131
 <b>Semipedestal</b> fijación incl. para # 231955, 231960, 231965, 232012, 232010, 232080, 232065, 232610, 232680, 232510, 232580, 233813, 232460, 232455					
		7,1	40	<b>085830 00 00</b>	106
<b>Válvula manual ***</b> para lavabos con rebosadero					
cromado		0,4		<b>005052 10 00</b>	77

**Infobox:** El toallero puede montarse solo en lavabos producidos después de 03/2017 / Para la fijación de lavabos superiores a 1200 mm, se necesitan dos juegos de fijaciones / Si se instala una válvula manual, por favor, no sobrepasar el caudal máx. de 7,5 l por grifería. / \*\*\* Recomendado para grifería mural, mueble bajo lavabo y/o encimera / Para muebles recomendados mire a partir de la pág. 860





**DuraStyle** Design by Matteo Thun & Antonio Rodriguez

Descripción	An. x Prof. (mm)	kg	Cant.	Nº de artículo	Euro
					Blanco - 00 Blanco (HygieneGlaze) - 20
 <b>Lavabo asimétrico / Lavabo asimétrico para mueble</b> con rebosadero, con bancada para grifería, seno a la derecha, fijación incl., para montaje mural					
1000 mm ●	1000 x 480	28,7	8	<b>232610 00 00</b>	669
1000 mm ●●●	1000 x 480	28,7	8	<b>232610 00 30</b>	669
1000 mm ☒	1000 x 480	28,7	8	<b>232610 00 60</b>	669
parte inferior vitrificada					
800 mm ●	800 x 480	23,0	8	<b>232680 00 00</b>	460
800 mm ●●●	800 x 480	23,0	8	<b>232680 00 30</b>	460
800 mm ☒	800 x 480	23,0	8	<b>232680 00 60</b>	460
<b>Sifón para lavabo</b> con tubo desagüe alargado 300 mm					
cromado	1 1/4"	0,6		<b>005026 00 00</b>	30
 <b>Toallero</b> perfil cuadrado 14 mm, cromado para lavabos # 232010, 232510, 232610	931	0,7		<b>003107 10 00</b>	186
para lavabos # 232080, 232580, 232680	739	0,6		<b>003106 10 00</b>	170
<b>Válvula manual ***</b> para lavabos con rebosadero					
cromado		0,4		<b>005052 10 00</b>	77
<b>Infobox:</b> El toallero puede montarse solo en lavabos producidos después de 03/2017 / Para muebles recomendados mire a partir de la pág. 860 / Si se instala una válvula manual, por favor, no sobrepasar el caudal máx. de 7,5 l por grifería. / <b>***</b> Recomendado para grifería mural, mueble bajo lavabo y/o encimera					

**DuraStyle** Design by Matteo Thun & Antonio Rodriguez






	Descripción	An. x Prof. (mm)	kg	Cant.	Nº de artículo	Euro
						Blanco - 00 Blanco (HygieneGlaze) - 20
	<b>Lavabo asimétrico / Lavabo asimétrico para mueble</b> con rebosadero, con bancada para grifería, seno a la izquierda, fijación incl., para montaje mural					
	1000 mm ●	1000 x 480	28,7	8	<b>232510 00 00</b>	669
	1000 mm ●●●	1000 x 480	28,7	8	<b>232510 00 30</b>	669
	1000 mm ☒	1000 x 480	28,7	8	<b>232510 00 60</b>	669
	parte inferior vitrificada					
	800 mm ●	800 x 480	23,0	8	<b>232580 00 00</b>	460
	800 mm ●●●	800 x 480	23,0	8	<b>232580 00 30</b>	460
	800 mm ☒	800 x 480	23,0	8	<b>232580 00 60</b>	460
	<b>Sifón para lavabo</b> con tubo desagüe alargado 300 mm					
	cromado	1 1/4"	0,6		<b>005026 00 00</b>	30
	<b>Toallero</b> perfil cuadrado 14 mm, cromado para lavabos # 232010, 232510, 232610	931	0,7		<b>003107 10 00</b>	186
	para lavabos # 232080, 232580, 232680	739	0,6		<b>003106 10 00</b>	170
	<b>Válvula manual ***</b> para lavabos con rebosadero					
	cromado		0,4		<b>005052 10 00</b>	77
<b>Infobox:</b> El toallero puede montarse solo en lavabos producidos después de 03/2017 / Para muebles recomendados mire a partir de la pág. 860 / Si se instala una válvula manual, por favor, no sobrepasar el caudal máx. de 7,5 l por grifería. / <b>***</b> Recomendado para grifería mural, mueble bajo lavabo y/o encimera						
	<b>Lavabo / Lavabo para mueble Compact</b> con rebosadero, con bancada para grifería, parte inferior vitrificada, para montaje mural					
	785 mm ●	785 x 400	18,4	12	<b>233778 00 00</b>	407
	785 mm ●●●	785 x 400	18,4	12	<b>233778 00 30</b>	407
	635 mm ●	635 x 400	15,5	18	<b>233763 00 00</b>	323
	635 mm ●●●	635 x 400	15,5	18	<b>233763 00 30</b>	323
	550 mm ●	550 x 400	14,2	24	<b>233755 00 00</b>	178
	550 mm ●●●	550 x 400	14,2	24	<b>233755 00 30</b>	178
	<b>Sifón ahorrador de espacio</b> Blanco	1 1/4"	0,4		<b>005076 00 00</b>	56
<b>Infobox:</b> En combinación con muebles lavabo se recomienda un sifón ahorrador de espacio. / Para muebles recomendados mire a partir de la pág. 860						

**DuraStyle** Design by Matteo Thun & Antonio Rodriguez







	Descripción	An. x Prof. (mm)	kg	Cant.	Nº de artículo	Euro
						Blanco - 00 Blanco (HygieneGlaze) - 20
	<b>Bidé suspendido ●</b> con rebosadero, con bancada para grifería incl. Durafix	370 x 540	21,0	16	<b>228715 00 00</b>	289
	<b>Fijación</b> para bidé e inodoro suspendido embellecedor, blanco	Ø 12 x 180	0,2		<b>006500 00 00</b>	15
	<b>Sifón para bidé</b> con tubo alargado de desagüe cromado	1 1/4"	0,6		<b>005027 00 00</b>	31
	<b>Infobox:</b> Si no se utiliza un bastidor, se recomienda la fijación # 006500					
	<b>Bidé suspendido ●</b> con rebosadero con bancada para grifería	370 x 540	21,0	16	<b>228215 00 00</b>	238
	<b>Fijación</b> para bidé e inodoro suspendido embellecedor, blanco	Ø 12 x 180	0,2		<b>006500 00 00</b>	15
	embellecedor, cromado	Ø 12 x 180	0,2		<b>006500 10 00</b>	15
	<b>Sifón para bidé</b> con tubo alargado de desagüe cromado	1 1/4"	0,6		<b>005027 00 00</b>	31
	<b>Infobox:</b> Si no se utiliza un bastidor, se recomienda la fijación # 006500					
	<b>Bidé suspendido Compact ●</b> con rebosadero con bancada para grifería	370 x 480	21,5	16	<b>228515 00 00</b>	251
	<b>Fijación</b> para bidé e inodoro suspendido embellecedor, blanco	Ø 12 x 180	0,2		<b>006500 00 00</b>	15
	embellecedor, cromado	Ø 12 x 180	0,2		<b>006500 10 00</b>	15
	<b>Sifón para bidé</b> con tubo alargado de desagüe cromado	1 1/4"	0,6		<b>005027 00 00</b>	31
	<b>Infobox:</b> Si no se utiliza un bastidor, se recomienda la fijación # 006500					
	<b>Bidé suspendido ●</b> con rebosadero, con bancada para grifería incl. Durafix	370 x 620	21,8	12	<b>228615 00 00</b>	310
	<b>Fijación</b> para bidé e inodoro suspendido embellecedor, blanco	Ø 12 x 180	0,2		<b>006500 00 00</b>	15
	<b>Sifón para bidé</b> con tubo alargado de desagüe cromado	1 1/4"	0,6		<b>005027 00 00</b>	31
	<b>Infobox:</b> Si no se utiliza un bastidor, se recomienda la fijación # 006500					









**DuraStyle** Design by Matteo Thun & Antonio Rodriguez

	Descripción	An. x Prof. (mm)	kg	Cant.	Nº de artículo	Euro
						Blanco - 00 Blanco (HygieneGlaze) - 20
	<b>Bidé de pie ●</b> con rebosadero, con bancada para grifería fijación incl.	370 x 630	27,3	9	<b>228310 00 00</b>	240
	<b>Sifón para bidé</b> con tubo alargado de desagüe cromado	1 1/4"	0,6		<b>005027 00 00</b>	31
	<b>Bidé de pie ●</b> cerrado hasta pared, con rebosadero, con bancada para grifería fijación incl.	370 x 570	24,8	12	<b>228410 00 00</b>	215
	<b>Sifón para bidé</b> con tubo alargado de desagüe cromado	1 1/4"	0,6		<b>005027 00 00</b>	31
	<b>Inodoro suspendido</b> fondo hondo, EWL clase 1 4,5 litros	370 x 540	25,0	16	<b>253609 00 00</b>	274
	4,5 litros, con HygieneGlaze	370 x 540	25,0	16	<b>253609 20 00</b>	328
	<b>Junta reducción de ruido</b> para inodoro suspendido		0,3		<b>005064 00 00</b>	29
	<b>Fijación</b> para bidé e inodoro suspendido embellecedor, blanco	Ø 12 x 180	0,2		<b>006500 00 00</b>	15
	embellecedor, cromado	Ø 12 x 180	0,2		<b>006500 10 00</b>	15
	<b>Asiento inodoro</b> bisagras acero inoxidable sin cierre amortiguado		2,1	126	<b>006371 00 00</b>	113
	desmontable, cierre amortiguado		2,7	126	<b>006379 00 00</b>	178
	<b>Asiento inodoro Vital</b> con topes angulares y bisagra - eje, bisagras acero inoxidable sin cierre amortiguado		2,6	126	<b>002061 00 00</b>	134
<b>Infobox:</b> Si no se utiliza un bastidor, se recomienda la fijación # 006500						








**DuraStyle** Design by Matteo Thun & Antonio Rodriguez

	Descripción	An. x Prof. (mm)	kg	Cant.	Nº de artículo	Euro
						Blanco - 00 Blanco (HygieneGlaze) - 20
	<b>Inodoro suspendido</b> fondo hondo, incl. Durafix, EWL clase 1					
	4,5 litros	370 x 540	23,0	16	<b>255209 00 00</b>	334
	4,5 litros, con HygieneGlaze	370 x 540	23,0	16	<b>255209 20 00</b>	388
	<b>Fijación</b> para bidé e inodoro suspendido embellecedor, blanco	Ø 12 x 180	0,2		<b>006500 00 00</b>	15
	<b>Junta reducción de ruido</b> para inodoro suspendido		0,3		<b>005064 00 00</b>	29
	<b>Asiento inodoro</b> bisagras acero inoxidable sin cierre amortiguado		2,1	126	<b>006371 00 00</b>	113
	desmontable, cierre amortiguado		2,7	126	<b>006379 00 00</b>	178
	<b>Asiento inodoro Vital</b> con topes angulares y bisagra - eje, bisagras acero inoxidable sin cierre amortiguado		2,6	126	<b>002061 00 00</b>	134
<b>Infobox:</b> La fijación oculta Durafix está incluida en el suministro / Si no se utiliza un bastidor, se recomienda la fijación # 006500						
	<b>Set de inodoro suspendido</b> medidas del embalaje 560 x 400 x 430 mm		25,8	12	<b>455209 00 A1</b>	512
	Inodoro suspendido, 255209 00 00 fondo hondo, incl. Durafix, EWL clase 1					
	4,5 litros	370 x 540				
	Asiento inodoro, 006379 00 00 bisagras acero inoxidable desmontable, cierre amortiguado					
						
<b>Infobox:</b> La fijación oculta Durafix está incluida en el suministro / Si no se utiliza un bastidor, se recomienda la fijación # 006500						






**DuraStyle** Design by Matteo Thun & Antonio Rodriguez

	Descripción	An. x Prof. (mm)	kg	Cant.	Nº de artículo	Euro
						Blanco - 00 Blanco (HygieneGlaze) - 20
	<b>Inodoro suspendido Duravit Rimless®</b> sin canal de lavado, fondo hondo, EWL clase 1					
	4,5 litros	370 x 540	25,4	16	<b>253809 00 00</b>	289
	4,5 litros, con HygieneGlaze	370 x 540	25,4	16	<b>253809 20 00</b>	343
	<b>Junta reducción de ruido</b> para inodoro suspendido		0,3		<b>005064 00 00</b>	29
	<b>Fijación</b> para bidé e inodoro suspendido					
	embellecedor, blanco	Ø 12 x 180	0,2		<b>006500 00 00</b>	15
	embellecedor, cromado	Ø 12 x 180	0,2		<b>006500 10 00</b>	15
	<b>Asiento inodoro</b> bisagras acero inoxidable sin cierre amortiguado desmontable,		2,1	126	<b>006371 00 00</b>	113
	cierre amortiguado		2,7	126	<b>006379 00 00</b>	178
	<b>Asiento inodoro Vital</b> con topes angulares y bisagra - eje, bisagras acero inoxidable sin cierre amortiguado		2,6	126	<b>002061 00 00</b>	134
<b>Infobox:</b> Si no se utiliza un bastidor, se recomienda la fijación # 006500						
	<b>Inodoro suspendido Duravit Rimless®</b> sin canal de lavado, fondo hondo, incl. Durafix, EWL clase 1					
	4,5 litros	370 x 540	28,7	16	<b>255109 00 00</b>	414
	4,5 litros, con HygieneGlaze	370 x 540	28,7	16	<b>255109 20 00</b>	468
	<b>Junta reducción de ruido</b> para inodoro suspendido		0,3		<b>005064 00 00</b>	29
	<b>Fijación</b> para bidé e inodoro suspendido					
	embellecedor, blanco	Ø 12 x 180	0,2		<b>006500 00 00</b>	15
	<b>Asiento inodoro</b> bisagras acero inoxidable sin cierre amortiguado desmontable,		2,1	126	<b>006371 00 00</b>	113
	cierre amortiguado		2,7	126	<b>006379 00 00</b>	178
	<b>Asiento inodoro Vital</b> con topes angulares y bisagra - eje, bisagras acero inoxidable sin cierre amortiguado		2,6	126	<b>002061 00 00</b>	134
<b>Infobox:</b> La fijación oculta Durafix está incluida en el suministro / Si no se utiliza un bastidor, se recomienda la fijación # 006500						



**DuraStyle** Design by Matteo Thun & Antonio Rodriguez

	Descripción	An. x Prof. (mm)	kg	Cant.	Nº de artículo	Euro
						Blanco - 00 Blanco (HygieneGlaze) - 20
	<b>Set de inodoro suspendido Duravit Rimless®</b> medidas del embalaje 560 x 400 x 430 mm		31,5	12	<b>455109 00 A1</b>	592
	Inodoro suspendido Duravit Rimless®, 255109 00 00 sin canal de lavado, fondo hondo, incl. Durafix, EWL clase 1 4,5 litros	370 x 540				
	Asiento inodoro, 006379 00 00 bisagras acero inoxidable desmontable, cierre amortiguado					
<b>Infobox:</b> La fijación oculta Durafix está incluida en el suministro / Si no se utiliza un bastidor, se recomienda la fijación # 006500 / Este set de inodoro está disponible con cerámica con Wondergliss						
	<b>Inodoro suspendido Compact</b> fondo hondo, EWL clase 1 4,5 litros	370 x 480	22,5	16	<b>253909 00 00</b>	322
	4,5 litros, con HygieneGlaze	370 x 480	22,5	16	<b>253909 20 00</b>	376
	<b>Junta reducción de ruido</b> para inodoro suspendido		0,3		<b>005064 00 00</b>	29
	<b>Fijación</b> para bidé e inodoro suspendido embellecedor, blanco	Ø 12 x 180	0,2		<b>006500 00 00</b>	15
	embellecedor, cromado	Ø 12 x 180	0,2		<b>006500 10 00</b>	15
	<b>Asiento inodoro</b> bisagras acero inoxidable sin cierre amortiguado		2,1	126	<b>006371 00 00</b>	113
	desmontable, cierre amortiguado		2,7	126	<b>006379 00 00</b>	178
<b>Infobox:</b> Si no se utiliza un bastidor, se recomienda la fijación # 006500						
	<b>Inodoro suspendido Compact Duravit Rimless®</b> sin canal de lavado, fondo hondo, EWL clase 1 4,5 litros	370 x 480	23,0	16	<b>257109 00 00</b>	274
	4,5 litros, con HygieneGlaze	370 x 480	23,0	16	<b>257109 20 00</b>	328
	<b>Junta reducción de ruido</b> para inodoro suspendido		0,3		<b>005064 00 00</b>	29
	<b>Fijación</b> para bidé e inodoro suspendido embellecedor, blanco	Ø 12 x 180	0,2		<b>006500 00 00</b>	15
	embellecedor, cromado	Ø 12 x 180	0,2		<b>006500 10 00</b>	15
	<b>Asiento inodoro</b> bisagras acero inoxidable sin cierre amortiguado		2,1	126	<b>006371 00 00</b>	113
	desmontable, cierre amortiguado		2,7	126	<b>006379 00 00</b>	178
<b>Infobox:</b> Si no se utiliza un bastidor, se recomienda la fijación # 006500						








**DuraStyle** Design by Matteo Thun & Antonio Rodriguez





	Descripción	An. x Prof. (mm)	kg	Cant.	Nº de artículo	Euro
						Blanco - 00 Blanco (HygieneGlaze) - 20
	<b>Inodoro suspendido Compact Duravit Rimless® Set</b> medidas del embalaje 520 x 400 x 430 mm		25,8	12	<b>457109 00 A1</b>	452
	Inodoro suspendido Compact Duravit Rimless®, 257109 00 00 sin canal de lavado, fondo hondo, EWL clase 1 4,5 litros	370 x 480				
	Asiento inodoro, 006379 00 00 bisagras acero inoxidable desmontable, cierre amortiguado					
<b>Infobox:</b> Si no se utiliza un bastidor, se recomienda la fijación # 006500						
	<b>Inodoro suspendido</b> fondo hondo, incl. Durafix, EWL clase 1					
	4,5 litros	370 x 620	30,8	12	<b>253709 00 00</b>	334
	4,5 litros, con HygieneGlaze	370 x 620	30,8	12	<b>253709 20 00</b>	388
	<b>Junta reducción de ruido</b> para inodoro suspendido		0,3		<b>005064 00 00</b>	29
	<b>Fijación</b> para bidé e inodoro suspendido embellecedor, blanco	Ø 12 x 180	0,2		<b>006500 00 00</b>	15
	<b>Asiento inodoro</b> desmontable, versión alargada, bisagras acero inoxidable					
	sin cierre amortiguado		3,1	126	<b>006051 00 00</b>	125
	cierre amortiguado		3,1	126	<b>006059 00 00</b>	220
<b>Infobox:</b> La fijación oculta Durafix está incluida en el suministro / Si no se utiliza un bastidor, se recomienda la fijación # 006500						

**DuraStyle** Design by Matteo Thun & Antonio Rodriguez




Descripción	An. x Prof. (mm)	kg	Cant.	Nº de artículo	Euro
					Blanco - 00 Blanco (HygieneGlaze) - 20
 <b>Inodoro suspendido Duravit Rimless®</b> sin canal de lavado, fondo hondo, incl. Durafix, EWL clase 1					
💧 4,5 litros	370 x 620	28,3	12	<b>254209 00 00</b>	448
💧 4,5 litros, con HygieneGlaze	370 x 620	28,3	12	<b>254209 20 00</b>	502
<b>Junta reducción de ruido</b> para inodoro suspendido		0,3		<b>005064 00 00</b>	29
<b>Fijación</b> para bidé e inodoro suspendido embellecedor, blanco	Ø 12 x 180	0,2		<b>006500 00 00</b>	15
 <b>Asiento inodoro</b> desmontable, versión alargada, bisagras acero inoxidable					
sin cierre amortiguado		3,1	126	<b>006051 00 00</b>	125
cierre amortiguado		3,1	126	<b>006059 00 00</b>	220
<b>Infobox:</b> La fijación oculta Durafix está incluida en el suministro / Si no se utiliza un bastidor, se recomienda la fijación # 006500					

**DuraStyle** Design by Matteo Thun & Antonio Rodriguez





	Descripción	An. x Prof. (mm)	kg	Cant.	Nº de artículo	Euro
						Blanco - 00 Blanco (HygieneGlaze) - 20
	<b>Inodoro suspendido Vital Duravit Rimless®</b> sin canal de lavado, fondo hondo, apto para minusvalía, saliente 700 mm, incl. Durafix, EWL clase 1					
	4,5 litros	370 x 700	30,5	9	<b>255909 00 00</b>	556
	4,5 litros, con HygieneGlaze	370 x 700	30,5	9	<b>255909 20 00</b>	610
	<b>Fijación</b> para bidé e inodoro suspendido embellecedor, blanco	Ø 12 x 180	0,2		<b>006500 00 00</b>	15
	<b>Junta reducción de ruido</b> para inodoro suspendido		0,3		<b>005064 00 00</b>	29
	<b>Asiento inodoro Vital</b> versión alargada, con topes angulares y bisagra - eje, bisagras acero inoxidable					
	sin cierre amortiguado		3,4	126	<b>006231 00 00</b>	173
	cierre amortiguado		3,5	126	<b>006239 00 00</b>	267
	<b>Asiento-aro Vital</b> versión alargada, con topes angulares y bisagra - eje, bisagras acero inoxidable					
	sin cierre amortiguado		1,65	126	<b>006251 00 00</b>	138
	<b>Asiento inodoro</b> desmontable, versión alargada, bisagras acero inoxidable					
	sin cierre amortiguado		3,1	126	<b>006051 00 00</b>	125
	cierre amortiguado		3,1	126	<b>006059 00 00</b>	220
<b>Infobox:</b> Apto para minusvalía según DIN 18040-1 y DIN 18040-2 / Si no se utiliza un bastidor, se recomienda la fijación # 006500 / La fijación oculta Durafix está incluida en el suministro						
	<b>Inodoro de pie</b> cerrado hasta pared, para alimentación variable, fijación incl., fondo hondo, salida horizontal, EWL clase 1					
	4,5 litros	370 x 570	28,0	12	<b>215009 00 00</b>	238
	4,5 litros, con HygieneGlaze	370 x 570	28,0	12	<b>215009 20 00</b>	292
	<b>Asiento inodoro</b> bisagras acero inoxidable					
	sin cierre amortiguado		2,1	126	<b>006371 00 00</b>	113
	desmontable, cierre amortiguado		2,7	126	<b>006379 00 00</b>	178
	<b>Asiento inodoro Vital</b> con topes angulares y bisagra - eje, bisagras acero inoxidable					
	sin cierre amortiguado		2,6	126	<b>002061 00 00</b>	134

	Descripción	An. x Prof. (mm)	kg	Cant.	Nº de artículo	Euro
						Blanco - 00 Blanco (HygieneGlaze) - 20
	<b>Inodoro de pie para tanque bajo</b> para tanque bajo (cisterna no incl.), fondo hondo, surtido conexión dual, salida horizontal y vertical desde 70 - 170 mm, longitud ajustable o con codo conexión vertical 160 - 220 mm, fijación incl., EWL clase 1					
	☛ 4,5 litros	370 x 630	30,5	9	<b>215509 00 00</b>	322
	☛ 4,5 litros, con HygieneGlaze	370 x 630	30,5	9	<b>215509 20 00</b>	376
	<b>Surtido conexión dual</b> salida universal para conexión horizontal y vertical, longitud ajustable.					
	incl. excéntrico	Ø 110	1,5		<b>001422 00 00</b>	74
	<b>Codo conexión vertical</b> para salida vertical	Ø 90	0,9		<b>899025 00 00</b>	74
	<b>Cisterna</b> con mecanismo interior, con descarga doble, cromado, alimentación lateral izq./dcha.					
	☛ 6/3 l, EWL clase 2	390 x 170	14,9	27	<b>093500 00 05</b>	220
	☛ 4,5/3 l, EWL clase 1	390 x 170	14,9	27	<b>093500 00 85</b>	220
	alimentación inferior izq.					
	☛ 6/3 l, EWL clase 2	390 x 170	14,9	27	<b>093510 00 05</b>	220
	☛ 4,5/3 l, EWL clase 1	390 x 170	14,9	27	<b>093510 00 85</b>	220
	<b>Cambio a surtido conexión posterior</b> para conexión posterior					
	cromado		0,5		<b>007504 10 00</b>	34
	<b>Asiento inodoro</b> bisagras acero inoxidable sin cierre amortiguado					
	desmontable,					
	cierre amortiguado					
			2,1	126	<b>006371 00 00</b>	113
			2,7	126	<b>006379 00 00</b>	178
	<b>Asiento inodoro Vital</b> con topes angulares y bisagra - eje, bisagras acero inoxidable sin cierre amortiguado					
			2,6	126	<b>002061 00 00</b>	134












	Descripción	An. x Prof. (mm)	kg	Cant.	Nº de artículo	Euro
						Blanco - 00 Blanco (HygieneGlaze) - 20
	<b>Inodoro de pie para tanque bajo</b> para tanque bajo (cisterna no incl.), fondo hondo, salida para el set de conexión dual, salida horizontal y vertical 70 - 190 mm, longitud ajustable, o con el codo conexión salida vertical de 170 - 220 mm, fijación incl., EWL clase 1					
	4,5 litros	370 x 700	41,3	9	<b>215609 00 00</b>	494
	4,5 litros, con HygieneGlaze	370 x 700	41,3	9	<b>215609 20 00</b>	548
	<b>Surtido conexión dual</b> salida universal para conexión horizontal y vertical, longitud ajustable.					
	incl. excéntrico	Ø 110	1,5		<b>001422 00 00</b>	74
	<b>Codo conexión vertical</b> para salida vertical	Ø 90	0,9		<b>899025 00 00</b>	74
	<b>Cisterna</b> con mecanismo interior, con descarga doble, cromado, alimentación lateral izq./dcha.					
	6/3 l, EWL clase 2	390 x 170	14,9	27	<b>093500 00 05</b>	220
	4,5/3 l, EWL clase 1	390 x 170	14,9	27	<b>093500 00 85</b>	220
	alimentación inferior izq.					
	6/3 l, EWL clase 2	390 x 170	14,9	27	<b>093510 00 05</b>	220
	4,5/3 l, EWL clase 1	390 x 170	14,9	27	<b>093510 00 85</b>	220
	<b>Cambio a surtido conexión posterior</b> para conexión posterior					
	cromado		0,5		<b>007504 10 00</b>	34
	<b>Asiento inodoro</b> desmontable, versión alargada, bisagras acero inoxidable					
	sin cierre amortiguado		3,1	126	<b>006051 00 00</b>	125
	cierre amortiguado		3,1	126	<b>006059 00 00</b>	220







**DuraStyle** Design by Matteo Thun & Antonio Rodriguez

	Descripción	An. x Prof. (mm)	kg	Cant.	Nº de artículo	Euro
						Blanco - 00 Blanco (HygieneGlaze) - 20
	<b>Inodoro de pie para tanque bajo</b> fondo hondo, para tanque bajo (cisterna no incl.), fijación incl., salida horizontal, EWL clase 1					
	☼ 4,5 litros	370 x 630	41,3	9	<b>216209 00 00</b>	375
	☼ 4,5 litros, con HygieneGlaze	370 x 630	41,3	9	<b>216209 20 00</b>	429
	<b>Cisterna</b> con mecanismo interior, con descarga doble, cromado, alimentación lateral izq./dcha.					
	☼ 6/3 l, EWL clase 2	390 x 170	14,9	27	<b>093500 00 05</b>	220
	☼ 4,5/3 l, EWL clase 1	390 x 170	14,9	27	<b>093500 00 85</b>	220
	alimentación inferior izq.					
	☼ 6/3 l, EWL clase 2	390 x 170	14,9	27	<b>093510 00 05</b>	220
	☼ 4,5/3 l, EWL clase 1	390 x 170	14,9	27	<b>093510 00 85</b>	220
	<b>Cambio a surtido conexión posterior</b> para conexión posterior					
	cromado		0,5		<b>007504 10 00</b>	34
	<b>Asiento inodoro</b> bisagras acero inoxidable					
	sin cierre amortiguado		2,1	126	<b>006371 00 00</b>	113
	desmontable, cierre amortiguado		2,7	126	<b>006379 00 00</b>	178
	<b>Urinario</b> alimentación posterior, con succión, salida horizontal o vertical, fijación incl.					
	modelo sin mosca	300 x 340	15,4	16	<b>280430 00 00</b>	326
	modelo con mosca	300 x 340	15,4	16	<b>280430 00 07</b>	361
	con HygieneGlaze					
	modelo sin mosca	300 x 340	15,4	16	<b>280430 20 00</b>	380
	modelo con mosca	300 x 340	15,4	16	<b>280430 20 07</b>	415
	<b>Sifón</b> 1 - 4 l					
	salida vertical	ø 50	0,2		<b>005111 00 00</b>	29
	salida horizontal (oculta)	ø 50	0,2		<b>005112 00 00</b>	29
	<b>Goma de entrada alimentación</b> para alimentación de urinario, junta incl.					
	cromado		0,02		<b>438180 00</b>	12




**DuraStyle** Design by Matteo Thun & Antonio Rodriguez

Descripción	An. x Prof. (mm)	kg	Cant.	Nº de artículo	Euro
					Blanco - 00 Blanco (HygieneGlaze) - 20
 <b>Urinario</b> alimentación posterior, sin canal de lavado, para conexión 1/2", salida horizontal Ø 50 mm, incl. dispersor de lavado, set de conexión, bloqueo de olores, fijación incl.					
modelo sin mosca	300 x 340	13,9	16	<b>280630 00 00</b>	326
modelo con mosca 	300 x 340	13,9	16	<b>280630 00 07</b>	361
con HygieneGlaze					
modelo sin mosca	300 x 340	13,9	16	<b>280630 20 00</b>	380
modelo con mosca 	300 x 340	13,9	16	<b>280630 20 07</b>	415
<b>Bloqueo de olores</b> recambio		0,02		<b>100342 00 00</b>	33
<b>Llave de mantenimiento</b> recambio		0,02		<b>100344 00 00</b>	15
<b>Infobox:</b> Instalar solo junto a un fluxor empotrado y regulable / Al utilizar un bastidor empotrado de Geberit de la serie Duofix #111.616 / Kombifix #457.611 / GIS #461.621 es obligatorio un adaptador de alimentación Geberit #242.042.00.1 para conexión de 1/2". / Obligatorio en combinación con el adaptador # 242042001 para una conexión 1/2"					
 <b>Urinario</b> urinario electrónico con pila, alimentación posterior, con succión, salida horizontal, control completo, fijación incl.					
modelo sin mosca	300 x 340	17,6	12	<b>280431 00 00</b>	1.037
modelo con mosca 	300 x 340	17,6	12	<b>280431 00 07</b>	1.074
con HygieneGlaze					
modelo sin mosca	300 x 340	17,6	12	<b>280431 20 00</b>	1.091
modelo con mosca 	300 x 340	17,6	12	<b>280431 20 07</b>	1.128
<b>Sifón</b> 1 - 4 l salida horizontal (oculta)	Ø 50	0,2		<b>005112 00 00</b>	29
 <b>Urinario</b> urinario electrónico para conexión a corriente, alimentación posterior, con succión, salida horizontal, control completo, fijación incl.					
modelo sin mosca	300 x 340	17,6	12	<b>280431 00 93</b>	1.037
modelo con mosca 	300 x 340	17,6	12	<b>280431 00 97</b>	1.074
con HygieneGlaze					
modelo sin mosca	300 x 340	17,6	12	<b>280431 20 93</b>	1.091
modelo con mosca 	300 x 340	17,6	12	<b>280431 20 97</b>	1.128
<b>Set de premontaje</b> fuente de alimentación para 100-230 V, incl. caja empotrada con tapa		0,2		<b>005004 00 00</b>	25
<b>Sifón</b> 1 - 4 l salida horizontal (oculta)	Ø 50	0,2		<b>005112 00 00</b>	29
<b>Infobox:</b> El set de premontaje se necesita obligatoriamente para la instalación					





**DuraStyle** Design by Matteo Thun & Antonio Rodriguez

Descripción	An. x Prof. (mm)	kg	Cant.	Nº de artículo	Euro
					Blanco - 00 Blanco (HygieneGlaze) - 20
					
<b>Urinario</b> urinario electrónico con pila, sin canal de lavado, alimentación posterior, salida horizontal Ø 50 mm, control completo, dispersor de lavado, set de conexión, bloqueo de olores, fijación incl.					
modelo sin mosca	300 x 340	16,1	12	<b>280631 00 00</b>	1.098
modelo con mosca 	300 x 340	16,1	12	<b>280631 00 07</b>	1.134
con HygieneGlaze					
modelo sin mosca	300 x 340	16,1	12	<b>280631 20 00</b>	1.152
modelo con mosca 	300 x 340	16,1	12	<b>280631 20 07</b>	1.188
<b>Bloqueo de olores</b>					
recambio		0,02		<b>100342 00 00</b>	33
<b>Llave de mantenimiento</b>					
recambio		0,02		<b>100344 00 00</b>	15
<b>Infobox:</b> Al utilizar un bastidor empotrado de Geberit de la serie Duofix #111.686 / Kombifix #457.686 / GIS #461.686 no se necesita el travesaño para la alimentación de Geberit.					
					
<b>Urinario</b> urinario electrónico para conexión a corriente, sin canal de lavado, alimentación posterior, salida horizontal Ø 50 mm, control completo, dispersor de lavado, set de conexión, bloqueo de olores, fijación incl.					
modelo sin mosca	300 x 340	16,1	12	<b>280631 00 93</b>	1.098
modelo con mosca 	300 x 340	16,1	12	<b>280631 00 97</b>	1.134
con HygieneGlaze					
modelo sin mosca	300 x 340	16,1	12	<b>280631 20 93</b>	1.152
modelo con mosca 	300 x 340	16,1	12	<b>280631 20 97</b>	1.188
<b>Set de premontaje</b>					
fuelle de alimentación para 100-230 V, incl. caja empotrada con tapa		0,2		<b>005004 00 00</b>	25
<b>Bloqueo de olores</b>					
recambio		0,02		<b>100342 00 00</b>	33
<b>Llave de mantenimiento</b>					
recambio		0,02		<b>100344 00 00</b>	15
<b>Infobox:</b> El set de premontaje se necesita obligatoriamente para la instalación / Al utilizar un bastidor empotrado de Geberit de la serie Duofix #111.686 / Kombifix #457.686 / GIS #461.686 no se necesita el travesaño para la alimentación de Geberit.					





**DuraStyle** Design by Matteo Thun & Antonio Rodriguez

Descripción	An. x Prof. (mm)	kg	Cant.	Nº de artículo	Euro
					Blanco - 00 Blanco (HygieneGlaze) - 20
 <b>Urinario DuraStyle Dry</b> sin agua, salida horizontal Ø 50 mm, bloqueo de olores incl., fijación incl.					
modelo sin mosca	300 x 340	13,8	16	<b>280830 00 00</b>	317
modelo con mosca 	300 x 340	13,8	16	<b>280830 00 07</b>	352
con HygieneGlaze					
modelo sin mosca	300 x 340	13,8	16	<b>280830 20 00</b>	371
modelo con mosca 	300 x 340	13,8	16	<b>280830 20 07</b>	406
<b>Bloqueo de olores, incl. sombrero</b>					
recambio		0,1		<b>100384 00 00</b>	56
<b>Bloqueo de olores</b>					
recambio		0,02		<b>100342 00 00</b>	33
<b>Llave de mantenimiento</b>					
recambio		0,02		<b>100344 00 00</b>	15
<b>Producto limpiador especial</b> para urinarios sin agua, con pulverizador					
6 botellas a 500 ml		3,6		<b>005062 00 00</b>	71
<b>Infobox:</b> No disponible en WonderGliss					

**DuraStyle Basic** Design by Duravit

Descripción	An. x Prof. (mm)	kg	Cant.	Nº de artículo	Euro
					Blanco - 00 Blanco (HygieneGlaze) - 20
 <b>Bidé suspendido ●</b> con rebosadero					
con bancada para grifería	370 x 540	20,0	16	<b>227915 00 00</b>	170
<b>Fijación</b> para bidé e inodoro suspendido					
embellecedor, blanco	Ø 12 x 180	0,2		<b>006500 00 00</b>	15
embellecedor, cromado	Ø 12 x 180	0,2		<b>006500 10 00</b>	15
<b>Sifón para bidé</b> con tubo alargado de desagüe					
cromado	1 1/4"	0,6		<b>005027 00 00</b>	31
<b>Infobox:</b> Si no se utiliza un bastidor, se recomienda la fijación # 006500					
 <b>Inodoro suspendido Duravit Rimless®</b> sin canal de lavado, fondo hondo, EWL clase 1					
4,5 litros	365 x 540	23,0	16	<b>256209 00 00</b>	220
4,5 litros, con HygieneGlaze	365 x 540	23,0	16	<b>256209 20 00</b>	274
<b>Junta reducción de ruido</b> para inodoro suspendido					
		0,3		<b>005064 00 00</b>	29
<b>Fijación</b> para bidé e inodoro suspendido					
embellecedor, blanco	Ø 12 x 180	0,2		<b>006500 00 00</b>	15
embellecedor, cromado	Ø 12 x 180	0,2		<b>006500 10 00</b>	15
 <b>Asiento inodoro</b> bisagras acero inoxidable					
sin cierre amortiguado		2,4	126	<b>002071 00 00</b>	101
cierre amortiguado		2,4	126	<b>002079 00 00</b>	156
<b>Infobox:</b> Si no se utiliza un bastidor, se recomienda la fijación # 006500					
 <b>Set de inodoro suspendido Duravit Rimless®</b> medidas del embalaje 560 x 400 x 430 mm					
		25,9	12	<b>456209 00 A1</b>	376
Inodoro suspendido Duravit Rimless®, 256209 00 00 sin canal de lavado, fondo hondo, EWL clase 1					
4,5 litros	365 x 540				
Asiento inodoro, 002079 00 00 bisagras acero inoxidable cierre amortiguado					
<b>Infobox:</b> Si no se utiliza un bastidor, se recomienda la fijación # 006500					


**DuraStyle Basic** Design by Duravit

	Descripción	An. x Prof. (mm)	kg	Cant.	Nº de artículo	Euro
						Blanco - 00 Blanco (HygieneGlaze) - 20
	<b>Inodoro de pie Duravit Rimless®</b> sin canal de lavado, para alimentación variable, fondo hondo, fijación incl., salida vertical, EWL clase 1					
	♻️ 4,5 litros	370 x 560	23,3	12	<b>218401 00 00</b>	163
	♻️ 4,5 litros, con HygieneGlaze	370 x 560	23,3	12	<b>218401 20 00</b>	217
	<b>Asiento inodoro</b> bisagras acero inoxidable					
	sin cierre amortiguado		2,4	126	<b>002071 00 00</b>	101
	cierre amortiguado		2,4	126	<b>002079 00 00</b>	156
	<b>Inodoro de pie Duravit Rimless®</b> sin canal de lavado, para alimentación variable, fondo hondo, fijación incl., salida horizontal, EWL clase 1					
	♻️ 4,5 litros	370 x 480	21,5	12	<b>218409 00 00</b>	155
	♻️ 4,5 litros, con HygieneGlaze	370 x 480	21,5	12	<b>218409 20 00</b>	209
	<b>Asiento inodoro</b> bisagras acero inoxidable					
	sin cierre amortiguado		2,4	126	<b>002071 00 00</b>	101
	cierre amortiguado		2,4	126	<b>002079 00 00</b>	156






WonderGliss  
+ EUR 64 cada pieza;  
añadir el nº 1 al final del nº de art.

**DuraStyle Basic** Design by Duravit








Descripción	An. x Prof. (mm)	kg	Cant.	Nº de artículo	Euro
					Blanco - 00 Blanco (HygieneGlaze) - 20
 <b>Inodoro de pie con tanque bajo Duravit Rimless®</b> sin canal de lavado, para tanque bajo (cisterna no incl.), fondo hondo, fijación incl., salida para el set de conexión dual, salida vertical y horizontal desde 70 - 170 mm, distancia ajustable, o con codo conexión salida vertical de 160 - 230 mm, EWL clase 1					
☉ 4,5 litros	365 x 650	31,5	9	<b>218209 00 00</b>	192
☉ 4,5 litros, con HygieneGlaze	365 x 650	31,5	9	<b>218209 20 00</b>	246
<b>Surtido conexión dual</b> salida universal para conexión horizontal y vertical, longitud ajustable.					
incl. excéntrico	Ø 110	1,5		<b>001422 00 00</b>	74
<b>Codo conexión vertical</b> para salida vertical	Ø 90	0,9		<b>899025 00 00</b>	74
<b>Cisterna</b> con mecanismo interior, con descarga doble, cromado, alimentación lateral izq./dcha.					
☉ 6/3 l, EWL clase 2	390 x 170	13,0	28	<b>094100 00 05</b>	115
☉ 4,5/3 l, EWL clase 1	390 x 170	13,0	28	<b>094100 00 85</b>	115
alimentación inferior izq.					
☉ 6/3 l, EWL clase 2	390 x 170	13,0	28	<b>094110 00 05</b>	115
☉ 4,5/3 l, EWL clase 1	390 x 170	13,0	28	<b>094110 00 85</b>	115
<b>Cambio a surtido conexión posterior</b> cromado, para conexión poste- rior			0,2	<b>007508 10 00</b>	28
<b>Asiento inodoro</b> bisagras acero inoxidable					
sin cierre amortiguado		2,4	126	<b>002071 00 00</b>	101
cierre amortiguado		2,4	126	<b>002079 00 00</b>	156






**DuraStyle Basic** Design by Duravit

	Descripción	An. x Prof. (mm)	kg	Cant.	Nº de artículo	Euro
						Blanco - 00 Blanco (HygieneGlaze) - 20
	<b>Inodoro de pie con tanque bajo Duravit Rimless®</b> para tanque bajo (cisterna no incl.), sin canal de lavado, fondo hondo, fijación incl., salida horizontal, EWL clase 1					
	♻️ 4,5 litros	365 x 655	27,1	9	<b>218309 00 00</b>	190
	♻️ 4,5 litros, con HygieneGlaze	365 x 655	27,1	9	<b>218309 20 00</b>	244
	<b>Cisterna</b> con mecanismo interior, con descarga doble, cromado, alimentación lateral izq./dcha.					
	♻️ 6/3 l, EWL clase 2	390 x 170	13,0	28	<b>094100 00 05</b>	115
	♻️ 4,5/3 l, EWL clase 1	390 x 170	13,0	28	<b>094100 00 85</b>	115
	alimentación inferior izq.					
	♻️ 6/3 l, EWL clase 2	390 x 170	13,0	28	<b>094110 00 05</b>	115
	♻️ 4,5/3 l, EWL clase 1	390 x 170	13,0	28	<b>094110 00 85</b>	115
	<b>Cambio a surtido conexión posterior</b> cromado, para conexión poste- rior			0,2	<b>007508 10 00</b>	28
	<b>Asiento inodoro</b> bisagras acero inoxidable					
	sin cierre amortiguado		2,4	126	<b>002071 00 00</b>	101
	cierre amortiguado		2,4	126	<b>002079 00 00</b>	156




**Happy D.2** Design by sieger design

	Descripción	An. x Prof. (mm)	kg	Cant.	Nº de artículo	Euro	
						Blanco - 00 Blanco (HygieneGlaze) - 20	
	<b>Lavabo</b> con rebosadero, con bancada para grifería, embellecedor rebosadero cromado incl., parte inferior vitrificada, fijación incl., para montaje mural						
	800 mm ●	800 x 525	25,9	8	<b>231680 00 00</b>	573	
	800 mm ●●●	800 x 525	25,9	8	<b>231680 00 30</b>	573	
	650 mm ●	650 x 495	20,8	18	<b>231665 00 00</b>	348	
	650 mm ●●●	650 x 495	20,8	18	<b>231665 00 30</b>	348	
	600 mm ●	600 x 475	19,5	21	<b>231660 00 00</b>	290	
	600 mm ●●●	600 x 475	19,5	21	<b>231660 00 30</b>	290	
	600 mm ☒	600 x 475	19,5	21	<b>231660 00 60</b>	290	
	<b>Sifón de diseño*</b> cromado			1,5	<b>005036 10 00</b>	165	
	<b>Pedestal</b> para # 231680, 231665, 231660			13,9	32	<b>085827 00 00</b>	157
	<b>Semipedestal</b> fijación incl. para # 231680, 231665, 231660	210 x 310	7,6	40	<b>085828 00 00</b>	150	
<b>Infobox:</b> * Atención: al utilizar este sifón hay que tener en cuenta la altura del desagüe desde el suelo acabado hasta el centro del desagüe según ficha técnica / Al montar un semipedestal a un lavabo con una grifería americana, las válvulas de cierre de la grifería no pueden sobresalir por debajo del lavabo más que un máximo de 75 mm							
	<b>Lavamanos</b> con rebosadero, con bancada para grifería, embellecedor rebosadero cromado incl., parte inferior vitrificada, fijación incl., para montaje mural						
	500 mm ●	500 x 360	12,3	32	<b>070950 00 00</b>	184	
	<b>Semipedestal</b> fijación incl. para # 070950	180 x 250	5,8	40	<b>085832 00 00</b>	164	
<b>Infobox:</b> Al montar un semipedestal a un lavabo con una grifería americana, las válvulas de cierre de la grifería no pueden sobresalir por debajo del lavabo más que un máximo de 75 mm							
	<b>Lavamanos</b> sin rebosadero, con bancada para grifería, parte inferior vitrificada, fijación incl., para montaje mural, 500 mm						
	sin orificio para grifería ☒	500 x 220	7,2	50	<b>071150 00 00</b>	290	
	orificio para grifería dcha. ●	500 x 220	7,2	50	<b>071150 00 08</b>	290	
	orificio para grifería izq. ●	500 x 220	7,2	50	<b>071150 00 09</b>	290	


**Happy D.2** Design by sieger design

	Descripción	An. x Prof. (mm)	kg	Cant.	Nº de artículo	Euro
						Blanco - 00 Blanco (HygieneGlaze) - 20
	<b>Lavamanos / Lavamanos para mueble</b> con rebosadero, con bancada para grifería, embellecedor rebosadero cromado incl., parte inferior vitrificada, fijación incl., para montaje mural					
	500 mm ●	500 x 360	10,1	32	<b>071050 00 00</b>	207
	500 mm ☒	500 x 360	10,1	32	<b>071050 00 60</b>	207
<b>Infobox:</b> Para muebles recomendados mire a partir de la pág. 860						
	<b>Lavabo sobre encimera</b> rectificado, con rebosadero, con bancada para grifería, embellecedor rebosadero cromado incl., fijación incl., reversible					
	650 mm ●	650 x 400	18,5	17	<b>231765 00 00</b>	238
	<b>Sifón de diseño*</b> cromado		1,5		<b>005036 10 00</b>	165
<b>Infobox:</b> * Atención: al utilizar este sifón hay que tener en cuenta la altura del desagüe desde el suelo acabado hasta el centro del desagüe según ficha técnica / Para muebles recomendados mire a partir de la pág. 860						
	<b>Lavabo sobre encimera</b> rectificado, con rebosadero, con bancada para grifería, pared posterior sin vitrificar, fijación incl., embellecedor rebosadero cromado incl.					
	600 mm ●	600 x 460	16,0	15	<b>231560 00 00</b>	274
	600 mm ☒	600 x 460	16,0	15	<b>231560 00 60</b>	274
	<b>Sifón de diseño*</b> cromado		1,5		<b>005036 10 00</b>	165
<b>Infobox:</b> * Atención: al utilizar este sifón hay que tener en cuenta la altura del desagüe desde el suelo acabado hasta el centro del desagüe según ficha técnica / Para muebles recomendados mire a partir de la pág. 860 / Solo puede ser montado conjuntamente con una encimera						


**Happy D.2** Design by sieger design

	Descripción	An. x Prof. (mm)	kg	Cant.	Nº de artículo	Euro
						Blanco - 00 Blanco (HygieneGlaze) - 20
	<b>Lavabo sobre encimera</b> rectificado, con rebosadero, sin bancada para grifería, fijación incl., embellecedor rebosadero cromado incl.	600 mm ☒	13,6	18	<b>231460 00 00</b>	367
	<b>Sifón de diseño*</b> cromado		1,5		<b>005036 10 00</b>	165
	<b>Válvula manual ***</b> para lavabos con rebosadero cromado		0,4		<b>005052 10 00</b>	77
<b>Infobox:</b> * Atención: al utilizar este sifón hay que tener en cuenta la altura del desagüe desde el suelo acabado hasta el centro del desagüe según ficha técnica / Para muebles recomendados mire a partir de la pág. 860 / Si se instala una válvula manual, por favor, no sobrepasar el caudal máx. de 7,5 l por grifería. / *** Recomendado para grifería mural, mueble bajo lavabo y/o encimera						
	<b>Lavabo sobre encimera</b> rectificado, con rebosadero, sin bancada para grifería, fijación incl., embellecedor rebosadero cromado incl.	400 mm ☒	12,0	21	<b>231440 00 00</b>	355
	<b>Sifón de diseño*</b> cromado		1,5		<b>005036 10 00</b>	165
	<b>Válvula manual ***</b> para lavabos con rebosadero cromado		0,4		<b>005052 10 00</b>	77
<b>Infobox:</b> * Atención: al utilizar este sifón hay que tener en cuenta la altura del desagüe desde el suelo acabado hasta el centro del desagüe según ficha técnica / Para muebles recomendados mire a partir de la pág. 860 / Si se instala una válvula manual, por favor, no sobrepasar el caudal máx. de 7,5 l por grifería. / *** Recomendado para grifería mural, mueble bajo lavabo y/o encimera						
	<b>Lavabo empotrado</b> montaje desde arriba, con rebosadero, con bancada para grifería, embellecedor rebosadero cromado incl.	600 mm ● 600 mm ●●●	8,6	14	<b>048360 00 00</b> <b>048360 00 30</b>	396 396
	<b>Sifón de diseño*</b> cromado		1,5		<b>005036 10 00</b>	165
<b>Infobox:</b> * Atención: al utilizar este sifón hay que tener en cuenta la altura del desagüe desde el suelo acabado hasta el centro del desagüe según ficha técnica / Para muebles recomendados mire a partir de la pág. 860						

**Happy D.2** Design by sieger design

Descripción	An. x Prof. (mm)	kg	Cant.	Nº de artículo	Euro
					Blanco - 00 Blanco (HygieneGlaze) - 20
 <b>Lavabo empotrado</b> montaje desde abajo, con rebosadero, sin bancada para grifería, embellecedor rebosadero cromado incl., fijación para montaje en encimera de madera incl. 480 mm ☒	480 x 345	8,0	21	<b>045748 00 00</b>	459
<b>Fijación</b> para la colocación en encimeras de piedra natural (excepto # 046651)			0,2	<b>005028 00 00</b>	18
<b>Sifón de diseño*</b> cromado			1,5	<b>005036 10 00</b>	165
<b>Válvula manual ***</b> para lavabos con rebosadero cromado			0,4	<b>005052 10 00</b>	77
<b>Infobox:</b> * Atención: al utilizar este sifón hay que tener en cuenta la altura del desagüe desde el suelo acabado hasta el centro del desagüe según ficha técnica / Si se instala una válvula manual, por favor, no sobrepasar el caudal máx. de 7,5 l por grifería. / *** Recomendado para grifería mural, mueble bajo lavabo y/o encimera / En lavabos empotrados desde abajo se indican las medidas interiores / Para muebles recomendados mire a partir de la pág. 860					

**Happy D.2** Design by sieger design

Descripción	An. x Prof. (mm)	kg	Cant.	Nº de artículo	Euro
					Blanco - 00 Blanco (HygieneGlaze) - 20
	<b>Lavabo / Lavabo para mueble</b>				
con rebosadero, con bancada para grifería, embellecedor rebosadero cromado incl., parte inferior vitrificada, fijación incl., para montaje mural					
1200 mm ●	1200 x 505	32,7	8	<b>231812 00 00</b>	939
1200 mm ● ● ●	1200 x 505	32,7	8	<b>231812 00 30</b>	939
1200 mm ☒	1200 x 505	32,7	8	<b>231812 00 60</b>	939
1000 mm ●	1000 x 505	27,0	8	<b>231810 00 00</b>	716
1000 mm ● ● ●	1000 x 505	27,0	8	<b>231810 00 30</b>	716
1000 mm ☒	1000 x 505	27,0	8	<b>231810 00 60</b>	716
800 mm ●	800 x 505	25,9	8	<b>231880 00 00</b>	535
800 mm ● ● ●	800 x 505	25,9	8	<b>231880 00 30</b>	535
800 mm ☒	800 x 505	25,9	8	<b>231880 00 60</b>	535
650 mm ●	650 x 505	21,0	18	<b>231865 00 00</b>	300
650 mm ● ● ●	650 x 505	21,0	18	<b>231865 00 30</b>	300
650 mm ☒	650 x 505	21,0	18	<b>231865 00 60</b>	300
600 mm ●	600 x 505	17,9	18	<b>231860 00 00</b>	267
600 mm ● ● ●	600 x 505	17,9	18	<b>231860 00 30</b>	267
600 mm ☒	600 x 505	17,9	18	<b>231860 00 60</b>	267

**Sifón de diseño\***

cromado		1,5		<b>005036 10 00</b>	165
---------	--	-----	--	---------------------	-----

**Sifón ahorrador de espacio**


Blanco	1 1/4"	0,4		<b>005076 00 00</b>	56
--------	--------	-----	--	---------------------	----

**Consola metálica**

cromado, ajustable en altura + 50 mm					
para lavabo # 231812		4,0		<b>003079 10 00</b>	598
para lavabo # 231810		3,6		<b>003076 10 00</b>	586
para lavabo # 231880		3,5		<b>003077 10 00</b>	579
para lavabo # 231865		3,4		<b>003078 10 00</b>	564
para lavabo # 231860		3,0		<b>003028 10 00</b>	541

**Infobox:** \* Atención: al utilizar este sifón hay que tener en cuenta la altura del desagüe desde el suelo acabado hasta el centro del desagüe según ficha técnica / En combinación con muebles lavabo se recomienda un sifón ahorrador de espacio. / Para la fijación de lavabos superiores a 1200 mm, se necesitan dos juegos de fijaciones / Para muebles recomendados mire a partir de la pág. 860

**Happy D.2** Design by sieger design

Descripción	An. x Prof. (mm)	kg	Cant.	Nº de artículo	Euro
					Blanco - 00 Blanco (HygieneGlaze) - 20
	<b>Lavabo rectificado para encimera</b>				
con rebosadero, con bancada para grifería, embellecedor rebosadero cromado incl., fijación incl., para montaje mural					
1200 mm ●	1200 x 505	32,7	8	<b>231812 00 27</b>	1.083
1200 mm ● ● ●	1200 x 505	32,7	8	<b>231812 00 25</b>	1.083
1200 mm ☒	1200 x 505	32,7	8	<b>231812 00 28</b>	1.083
1000 mm ●	1000 x 505	27,0	8	<b>231810 00 27</b>	833
1000 mm ● ● ●	1000 x 505	27,0	8	<b>231810 00 25</b>	833
1000 mm ☒	1000 x 505	27,0	8	<b>231810 00 28</b>	833
800 mm ●	800 x 505	25,9	8	<b>231880 00 27</b>	679
800 mm ● ● ●	800 x 505	25,9	8	<b>231880 00 25</b>	679
800 mm ☒	800 x 505	25,9	8	<b>231880 00 28</b>	679
650 mm ●	650 x 505	21,0	18	<b>231865 00 27</b>	408
650 mm ● ● ●	650 x 505	21,0	18	<b>231865 00 25</b>	408
650 mm ☒	650 x 505	21,0	18	<b>231865 00 28</b>	408
600 mm ●	600 x 505	16,7	18	<b>231860 00 27</b>	362
600 mm ● ● ●	600 x 505	16,7	18	<b>231860 00 25</b>	362
600 mm ☒	600 x 505	16,7	18	<b>231860 00 28</b>	362
<b>Sifón de diseño*</b>					
cromado			1,5	<b>005036 10 00</b>	165

**Infobox:** \* Atención: al utilizar este sifón hay que tener en cuenta la altura del desagüe desde el suelo acabado hasta el centro del desagüe según ficha técnica / Para la fijación de lavabos superiores a 1200 mm, se necesitan dos juegos de fijaciones / Para muebles recomendados mire a partir de la pág. 860


**Lavabo / Lavabo para mueble**

con rebosadero,  
con bancada para grifería,  
embellecedor rebosadero cromado incl.,  
parte inferior vitrificada,  
fijación incl.,  
para montaje mural

1200 mm ● ● 1200 x 505 32,7 8 **231812 00 24** 1.050

**Sifón de diseño\***

cromado 1,5 **005036 10 00** 165

**Sifón ahorrador de espacio**

Blanco 1 1/4" 0,4 **005076 00 00** 56






**Consola metálica**

cromado,  
ajustable en altura + 50 mm  
para lavado # 231812

4,0 **003079 10 00** 598





**Infobox:** \* Atención: al utilizar este sifón hay que tener en cuenta la altura del desagüe desde el suelo acabado hasta el centro del desagüe según ficha técnica / En combinación con muebles lavabo se recomienda un sifón ahorrador de espacio. / Para la fijación de lavabos superiores a 1200 mm, se necesitan dos juegos de fijaciones / Para muebles recomendados mire a partir de la pág. 860

**Happy D.2** Design by sieger design





Descripción	An. x Prof. (mm)	kg	Cant.	Nº de artículo	Euro
					Blanco - 00 Blanco (HygieneGlaze) - 20
 <b>Lavabo rectificado para encimera</b> con rebosadero, con bancada para grifería, embellecedor rebosadero cromado incl., fijación incl., para montaje mural	1200 x 505	32,7	8	<b>231812 00 26</b>	1.083
<b>Sifón de diseño*</b> cromado		1,5		<b>005036 10 00</b>	165
<b>Infobox:</b> * Atención: al utilizar este sifón hay que tener en cuenta la altura del desagüe desde el suelo acabado hasta el centro del desagüe según ficha técnica / Para la fijación de lavabos superiores a 1200 mm, se necesitan dos juegos de fijaciones / Para muebles recomendados mire a partir de la pág. 860					
 <b>Bidé suspendido ●</b> con rebosadero, con bancada para grifería, embellecedor rebosadero cromado incl.	355 x 540	18,6	20	<b>225815 00 00</b>	345
<b>Fijación</b> para bidé e inodoro suspendido embellecedor, blanco	Ø 12 x 180	0,2		<b>006500 00 00</b>	15
<b>Sifón para bidé</b> con tubo alargado de desagüe cromado	1 1/4"	0,6		<b>005027 00 00</b>	31
<b>Infobox:</b> La fijación oculta Durafix está incluida en el suministro / Si no se utiliza un bastidor, se recomienda la fijación # 006500					
 <b>Bidé de pie ●</b> con rebosadero, con bancada para grifería, embellecedor rebosadero cromado incl.	365 x 630	26,4	9	<b>225910 00 00</b>	310
 <b>Bidé de pie ●</b> cerrado hasta pared, con rebosadero, con bancada para grifería, embellecedor rebosadero cromado incl.	365 x 570	25,3	12	<b>226710 00 00</b>	310






**Happy D.2** Design by sieger design

	Descripción	An. x Prof. (mm)	kg	Cant.	Nº de artículo	Euro
						Blanco - 00 Blanco (HygieneGlaze) - 20
	<b>Inodoro suspendido</b> fondo hondo, incl. Durafix, EWL clase 1					
	4,5 litros	365 x 540	25,8	16	<b>222109 00 00</b>	435
	4,5 litros, con HygieneGlaze	365 x 540	25,8	16	<b>222109 20 00</b>	489
	<b>Junta reducción de ruido</b> para inodoro suspendido		0,3		<b>005064 00 00</b>	29
	<b>Fijación</b> para bidé e inodoro suspendido embellecedor, blanco	Ø 12 x 180	0,2		<b>006500 00 00</b>	15
	<b>Asiento inodoro</b> desmontable, bisagras acero inoxidable					
	sin cierre amortiguado		2,6	126	<b>006451 00 00</b>	133
	cierre amortiguado		2,6	126	<b>006459 00 00</b>	160
<b>Infobox:</b> La fijación oculta Durafix está incluida en el suministro / Si no se utiliza un bastidor, se recomienda la fijación # 006500						
	<b>Inodoro suspendido Duravit Rimless®</b> sin canal de lavado, fondo hondo, incl. Durafix, EWL clase 1					
	4,5 litros	365 x 540	26,8	16	<b>222209 00 00</b>	498
	4,5 litros, con HygieneGlaze	365 x 540	26,8	16	<b>222209 20 00</b>	552
	<b>Junta reducción de ruido</b> para inodoro suspendido		0,3		<b>005064 00 00</b>	29
	<b>Fijación</b> para bidé e inodoro suspendido embellecedor, blanco	Ø 12 x 180	0,2		<b>006500 00 00</b>	15
	<b>Asiento inodoro</b> desmontable, bisagras acero inoxidable					
	sin cierre amortiguado		2,6	126	<b>006451 00 00</b>	133
	cierre amortiguado		2,6	126	<b>006459 00 00</b>	160
<b>Infobox:</b> La fijación oculta Durafix está incluida en el suministro / Si no se utiliza un bastidor, se recomienda la fijación # 006500						




**Happy D.2** Design by sieger design

	Descripción	An. x Prof. (mm)	kg	Cant.	Nº de artículo	Euro
						Blanco - 00 Blanco (HygieneGlaze) - 20
	<b>Inodoro suspendido Duravit Rimless®</b> sin canal de lavado, fondo hondo, incl. Durafix, EWL clase 1					
	4,5 litros	365 x 620	28,2	12	<b>255009 00 00</b>	573
	4,5 litros, con HygieneGlaze	365 x 620	28,2	12	<b>255009 20 00</b>	627
	<b>Junta reducción de ruido</b> para inodoro suspendido		0,3		<b>005064 00 00</b>	29
	<b>Fijación</b> para bidé e inodoro suspendido embellecedor, blanco	Ø 12 x 180	0,2		<b>006500 00 00</b>	15
	<b>Asiento inodoro</b> bisagras acero inoxidable, versión alargada desmontable, sin cierre amortiguado		2,4	126	<b>006461 00 00</b>	102
	cierre amortiguado		2,4	126	<b>006469 00 99</b>	142
<b>Infobox:</b> La fijación oculta Durafix está incluida en el suministro / Si no se utiliza un bastidor, se recomienda la fijación # 006500						
	<b>Inodoro de pie</b> cerrado hasta pared, para alimentación variable, fondo hondo, fijación incl., salida horizontal, EWL clase 1					
	4,5 litros	365 x 570	29,0	12	<b>215909 00 00</b>	354
	4,5 litros, con HygieneGlaze	365 x 570	29,0	12	<b>215909 20 00</b>	408
	<b>Asiento inodoro</b> desmontable, bisagras acero inoxidable sin cierre amortiguado		2,6	126	<b>006451 00 00</b>	133
	cierre amortiguado		2,6	126	<b>006459 00 00</b>	160




**Happy D.2** Design by sieger design

Descripción	An. x Prof. (mm)	kg	Cant.	Nº de artículo	Euro
					Blanco - 00 Blanco (HygieneGlaze) - 20
	<b>Inodoro de pie para tanque bajo</b>				
para tanque bajo (cisterna no incl.), fondo hondo, salida para surtido conexión dual, salida vertical y horizontal de 70 - 170 mm, longitud ajustable, así como codo de conexión vertical de 155 - 210 mm, fijación incl., EWL clase 1					
4,5 litros	365 x 630	37,8	9	<b>213409 00 00</b>	465
4,5 litros, con HygieneGlaze	365 x 630	37,8	9	<b>213409 20 00</b>	519
	<b>Surtido conexión dual</b>				
salida universal para conexión horizontal y vertical, longitud ajustable.					
incl. excéntrico	Ø 110	1,5		<b>001422 00 00</b>	74
	<b>Codo conexión vertical</b>				
para salida vertical					
	Ø 90	0,9		<b>899025 00 00</b>	74
	<b>Cisterna</b>				
con mecanismo interior, con descarga doble, cromado, alimentación lateral izq./dcha.					
6/3 l, EWL clase 2	395 x 160	13,0	27	<b>093400 00 05</b>	271
4,5/3 l, EWL clase 1	395 x 160	13,0	27	<b>093400 00 85</b>	271
alimentación inferior izq.					
6/3 l, EWL clase 2	395 x 160	13,0	27	<b>093410 00 05</b>	271
4,5/3 l, EWL clase 1	395 x 160	13,0	27	<b>093410 00 85</b>	271
	<b>Cambio a surtido conexión posterior</b>				
para conexión posterior					
cromado		0,5		<b>007504 10 00</b>	34
	<b>Asiento inodoro</b>				
desmontable, bisagras acero inoxidable					
sin cierre amortiguado					
		2,6	126	<b>006451 00 00</b>	133
cierre amortiguado					
		2,6	126	<b>006459 00 00</b>	160





## Lavabos empotrados (diversos)

Descripción	An. x Prof. (mm)	kg	Cant.	Nº de artículo	Euro
					Blanco - 00
	<b>Lavabo empotrado</b> montaje desde arriba, con rebosadero, con bancada para grifería, pared posterior vitrificada, embellecedor rebosadero cro- mado incl.				
600 mm ●	600 x 430	10,5	24	<b>034760 00 00</b>	406
600 mm ● ● ●	600 x 430	10,5	24	<b>034760 00 30</b>	406
<b>Sifón de diseño*</b> cromado		1,5		<b>005036 10 00</b>	165
<b>Infobox:</b> * Atención: al utilizar este sifón hay que tener en cuenta la altura del desagüe desde el suelo acabado hasta el centro del desagüe según ficha técnica / Para muebles recomendados mire a partir de la pág. 860 / Al montar se necesita de una cierta distancia entre el lavabo y la pared					
	<b>Lavabo empotrado</b> montaje desde arriba, sin rebosadero, sin bancada para grifería				
580 mm ☒	580 x 415	13,1	24	<b>031758 00 29</b>	233
<b>Sifón de diseño*</b> cromado		1,5		<b>005036 10 00</b>	165
<b>Sombrero de desagüe</b> para lavabo sin rebosadero cromado	50	0,3		<b>005024 10 00</b>	70
<b>Infobox:</b> * Atención: al utilizar este sifón hay que tener en cuenta la altura del desagüe desde el suelo acabado hasta el centro del desagüe según ficha técnica / Para muebles recomendados mire a partir de la pág. 860					
	<b>Lavabo empotrado</b> montaje desde abajo, con rebosadero, sin bancada para grifería, fijación incl.				
525 mm ☒	525 x 350	8,3	24	<b>031653 00 00</b>	253
<b>Sifón de diseño*</b> cromado		1,5		<b>005036 10 00</b>	165
<b>Fijación</b> para la colocación en encimeras de piedra natural (excepto # 046651)		0,2		<b>005028 00 00</b>	18
<b>Infobox:</b> * Atención: al utilizar este sifón hay que tener en cuenta la altura del desagüe desde el suelo acabado hasta el centro del desagüe según ficha técnica / En lavabos empotrados desde abajo se indican las medidas interiores					





## Lavabos empotrados (diversos)

Descripción	An. x Prof. (mm)	kg	Cant.	Nº de artículo	Euro
					Blanco - 00
 <p><b>Lavabo empotrado</b> montaje desde abajo, con rebosadero, sin bancada para grifería, fijación incl. 430 mm</p>	430 x 280	6,8	24	<b>033643 00 00</b>	233
<p><b>Fijación</b> para la colocación en encimeras de piedra natural (excepto # 046651)</p>		0,2		<b>005028 00 00</b>	18
<p><b>Sifón de diseño*</b> cromado</p>		1,5		<b>005036 10 00</b>	165
<p><b>Infobox:</b> * Atención: al utilizar este sifón hay que tener en cuenta la altura del desagüe desde el suelo acabado hasta el centro del desagüe según ficha técnica / En lavabos empotrados desde abajo se indican las medidas interiores</p>					
 <p><b>Lavabo empotrado Santosa</b> montaje desde abajo, con rebosadero, sin bancada para grifería, fijación para montaje en encimera de madera incl. 510 mm ☒</p>	510 x 375	8,0	28	<b>046651 00 00</b>	173
<p><b>Fijación</b> para la colocación en encimeras de piedra natural</p>		0,02		<b>005037 10 00</b>	17
<p><b>Infobox:</b> En lavabos empotrados desde abajo se indican las medidas interiores</p>					
 <p><b>Lavabo empotrado Santosa</b> rectificado especial para muebles Duravit, montaje desde abajo, con rebosadero, sin bancada para grifería 510 mm ☒</p>	510 x 375	8,0	28	<b>046651 00 22</b>	237
<p><b>Válvula manual ***</b> para lavabos con rebosadero cromado</p>		0,4		<b>005052 10 00</b>	77
<p><b>Infobox:</b> En lavabos empotrados desde abajo se indican las medidas interiores / Lavabo empotrado solo con encimeras variables, así como con muebles bajo lavabo para lavabos empotrados, mire muebles recomendados a partir de la página 860. Los lavabos se suministran siempre encolados con la encimera o el mueble bajo lavabo / Si se instala una válvula manual, por favor, no sobrepasar el caudal máx. de 7,5 l por grifería. / *** Recomendado para grifería mural, mueble bajo lavabo y/o encimera / No disponible en WonderGliss</p>					


## Lavabos sobre encimera

	Descripción	An. x Prof. (mm)	kg	Cant.	Nº de artículo	Euro
						Blanco - 00
	<b>Lavabo sobre encimera</b> rectificado, sin rebosadero, sin bancada para grifería, fijación incl.					
	580 mm ☒	580 x 415	13,1	24	<b>031758 00 00</b>	294
	<b>Sifón de diseño*</b> cromado		1,5		<b>005036 10 00</b>	165
	<b>Sombrero de desagüe</b> para lavabo sin rebosadero cromado	50	0,3		<b>005024 10 00</b>	70
<p><b>Infobox:</b> * Atención: al utilizar este sifón hay que tener en cuenta la altura del desagüe desde el suelo acabado hasta el centro del desagüe según ficha técnica / Para muebles recomendados mire a partir de la pág. 860</p>						
	<b>Lavabo sobre encimera</b> con rebosadero, sin bancada para grifería, embellecedor rebosadero cromado incl., fijación incl.					
	550 mm ☒	550 x 420	12,0	21	<b>033452 00 00</b>	459
	<b>Válvula manual ***</b> para lavabos con rebosadero cromado		0,4		<b>005052 10 00</b>	77
<p><b>Infobox:</b> Para muebles recomendados mire a partir de la pág. 860 / Si se instala una válvula manual, por favor, no sobrepasar el caudal máx. de 7,5 l por grifería. / *** Recomendado para grifería mural, mueble bajo lavabo y/o encimera</p>						
	<b>Lavabo sobre encimera</b> con rebosadero, sin bancada para grifería, embellecedor rebosadero cromado incl., fijación incl.					
	420 mm ☒	420 x 420	8,0	21	<b>033342 00 00</b>	359
	<b>Válvula manual ***</b> para lavabos con rebosadero cromado		0,4		<b>005052 10 00</b>	77
<p><b>Infobox:</b> Para muebles recomendados mire a partir de la pág. 860 / Si se instala una válvula manual, por favor, no sobrepasar el caudal máx. de 7,5 l por grifería. / *** Recomendado para grifería mural, mueble bajo lavabo y/o encimera</p>						
	<b>Lavabo sobre encimera</b> con rebosadero, sin bancada para grifería, embellecedor rebosadero cromado incl., fijación incl.					
	420 mm ☒	Ø 420	7,0	21	<b>032542 00 00</b>	407
	<b>Válvula manual ***</b> para lavabos con rebosadero cromado		0,4		<b>005052 10 00</b>	77
<p><b>Infobox:</b> Para muebles recomendados mire a partir de la pág. 860 / Si se instala una válvula manual, por favor, no sobrepasar el caudal máx. de 7,5 l por grifería. / *** Recomendado para grifería mural, mueble bajo lavabo y/o encimera</p>						

## Lavabos sobre encimera

Descripción	An. x Prof. (mm)	kg	Cant.	Nº de artículo	Euro	
					Blanco - 00	
	<b>Lavabo sobre encimera</b> sin rebosadero, sin bancada para grifería, incl. aro cromado, fijación incl. 480 mm ☒	Ø 480	9,5	21	<b>045148 00 00</b>	410
	<b>Sombrero de desagüe</b> para lavabo sin rebosadero cromado	50	0,3		<b>005024 10 00</b>	70
<b>Infobox:</b> Para muebles recomendados mire a partir de la pág. 860						
	<b>Lavabo sobre encimera</b> sin rebosadero, sin bancada para grifería, incl. aro cromado, fijación incl. 400 mm ☒	Ø 400	8,0	21	<b>045140 00 00</b>	364
	<b>Sombrero de desagüe</b> para lavabo sin rebosadero cromado	50	0,3		<b>005024 10 00</b>	70
<b>Infobox:</b> Para muebles recomendados mire a partir de la pág. 860						
	<b>Lavabo sobre encimera</b> con rebosadero, sin bancada para grifería, fijación incl. 495 mm	495 x 350	8,9	24	<b>033550 00 00</b>	393
	<b>Válvula manual ***</b> para lavabos con rebosadero cromado		0,4		<b>005052 10 00</b>	77
<b>Infobox:</b> Para muebles recomendados mire a partir de la pág. 860 / Si se instala una válvula manual, por favor, no sobrepasar el caudal máx. de 7,5 l por grifería. / *** Recomendado para grifería mural, mueble bajo lavabo y/o encimera						
	<b>Lavabo sobre encimera +</b> rectificado, sin rebosadero, sin bancada para grifería, fijación y sombrero de desagüe con tapa cerámica incl., con seno profundo 700 mm ☒	700 x 465	13,5	17	<b>036970 00 00</b>	658
	<b>Sifón de diseño*</b> cromado		1,5		<b>005036 10 00</b>	165
<b>Infobox:</b> * Atención: al utilizar este sifón hay que tener en cuenta la altura del desagüe desde el suelo acabado hasta el centro del desagüe según ficha técnica / Para muebles recomendados mire a partir de la pág. 860						


## Lavabos sobre encimera

Descripción	An. x Prof. (mm)	kg	Cant.	Nº de artículo	Euro
					Blanco - 00
 <p><b>Lavabo sobre encimera</b> rectificado, sin rebosadero, sin bancada para grifería, fijación y sombrero de desagüe con tapa cerámica incl.</p>	700 mm ☒	700 x 420	11,8 20	<b>037070 00 00</b>	574
	<p><b>Sifón de diseño*</b> cromado</p>				
			1,5	<b>005036 10 00</b>	165


**Infobox:** \* Atención: al utilizar este sifón hay que tener en cuenta la altura del desagüe desde el suelo acabado hasta el centro del desagüe según ficha técnica / Para muebles recomendados mire a partir de la pág. 860



Luv Design by Cecilie Manz


Descripción	An. x Prof. (mm)	kg	Cant.	Nº de artículo	Euro	
					Blanco - 00	Arena, mate satén - 21 Gris, mate satén - 23 Blanco, mate satén - 26
	<b>Lavabo sobre encimera</b>					
rectificado, sin rebosadero, sin bancada para grifería, sombbrero de desagüe con tapa cerámica incl., fijación incl., 800 mm ☒						
seno blanco, exterior blanco	800 x 400	13,6	8	037980 00 00	676	
seno blanco, exterior arena mate satén	800 x 400	13,6	8	037980 21 00		844
seno blanco, exterior gris mate satén	800 x 400	13,6	8	037980 23 00		844
seno blanco, exterior blanco mate satén	800 x 400	13,6	8	037980 26 00		844
<b>Sifón de diseño*</b>						
cromado			1,5	005036 10 00	165	

**Infobox:** \* Atención: al utilizar este sifón hay que tener en cuenta la altura del desagüe desde el suelo acabado hasta el centro del desagüe según ficha técnica / Fabricado con la masa especial DuraCeram / Para muebles recomendados mire a partir de la pág. 860


	<b>Lavabo sobre encimera</b>					
rectificado, sin rebosadero, sin bancada para grifería, sombbrero de desagüe con tapa cerámica incl., fijación incl., 600 mm ☒						
seno blanco, exterior blanco	600 x 400	9,2	14	037960 00 00	617	
seno blanco, exterior arena mate satén	600 x 400	9,2	14	037960 21 00		770
seno blanco, exterior gris mate satén	600 x 400	9,2	14	037960 23 00		770
seno blanco, exterior blanco mate satén	600 x 400	9,2	14	037960 26 00		770
<b>Sifón de diseño*</b>						
cromado			1,5	005036 10 00	165	

**Infobox:** \* Atención: al utilizar este sifón hay que tener en cuenta la altura del desagüe desde el suelo acabado hasta el centro del desagüe según ficha técnica / Fabricado con la masa especial DuraCeram / Para muebles recomendados mire a partir de la pág. 860

Luv Design by Cecilie Manz


Descripción	An. x Prof. (mm)	kg	Cant.	Nº de artículo	Euro	
					Blanco - 00	Arena, mate satén - 21 Gris, mate satén - 23 Blanco, mate satén - 26
	<b>Lavabo sobre encimera</b> rectificado, sin rebosadero, con bancada para grifería, sombbrero de desagüe con tapa cerámica incl., fijación incl., 800 mm ●					
seno blanco, exterior blanco	800 x 400	13,6	8	<b>038080 00 00</b>	695	
seno blanco, exterior arena mate satén	800 x 400	13,6	8	<b>038080 21 00</b>		867
seno blanco, exterior gris mate satén	800 x 400	13,6	8	<b>038080 23 00</b>		867
seno blanco, exterior blanco mate satén	800 x 400	13,6	8	<b>038080 26 00</b>		867
<b>Sifón de diseño*</b>						
cromado			1,5	<b>005036 10 00</b>	165	

**Infobox:** \* Atención: al utilizar este sifón hay que tener en cuenta la altura del desagüe desde el suelo acabado hasta el centro del desagüe según ficha técnica / Fabricado con la masa especial DuraCeram / Para muebles recomendados mire a partir de la pág. 860

	<b>Lavabo sobre encimera</b> rectificado, sin rebosadero, con bancada para grifería, sombbrero de desagüe con tapa cerámica incl., fijación incl., 600 mm ●					
seno blanco, exterior blanco	600 x 400	10,3	14	<b>038060 00 00</b>	634	
seno blanco, exterior arena mate satén	600 x 400	10,3	14	<b>038060 21 00</b>		794
seno blanco, exterior gris mate satén	600 x 400	10,3	14	<b>038060 23 00</b>		794
seno blanco, exterior blanco mate satén	600 x 400	10,3	14	<b>038060 26 00</b>		794
<b>Sifón de diseño*</b>						
cromado			1,5	<b>005036 10 00</b>	165	

**Infobox:** \* Atención: al utilizar este sifón hay que tener en cuenta la altura del desagüe desde el suelo acabado hasta el centro del desagüe según ficha técnica / Fabricado con la masa especial DuraCeram / Para muebles recomendados mire a partir de la pág. 860








**Luv** Design by Cecilie Manz

Descripción	An. x Prof. (mm)	kg	Cant.	Nº de artículo	Euro	
					Blanco - 00	Arena, mate satén - 21 Gris, mate satén - 23 Blanco, mate satén - 26
						
<b>Lavabo sobre encimera</b> rectificado, sin rebosadero, con bancada para grifería, sombbrero de desagüe con tapa cerámica incl., fijación incl., reversible, 420 mm ●						
seno blanco, exterior blanco	420 x 270	5,5	36	<b>038142 00 00</b>	570	
seno blanco, exterior arena mate satén	420 x 270	5,5	36	<b>038142 21 00</b>		712
seno blanco, exterior gris mate satén	420 x 270	5,5	36	<b>038142 23 00</b>		712
seno blanco, exterior blanco mate satén	420 x 270	5,5	36	<b>038142 26 00</b>		712
<b>Sifón de diseño*</b>						
cromado		1,5		<b>005036 10 00</b>	165	
<b>Infobox:</b> * Atención: al utilizar este sifón hay que tener en cuenta la altura del desagüe desde el suelo acabado hasta el centro del desagüe según ficha técnica / Fabricado con la masa especial DuraCeram / Para muebles recomendados mire a partir de la pág. 860						







WonderGliss  
+ EUR 64 cada pieza;  
añadir el nº 1 al final del nº de art.






**ME by Starck** Design by Philippe Starck

	Descripción	An. x Prof. (mm)	kg	Cant.	Nº de artículo	Euro
						Blanco - 00 Blanco (HygieneGlaze) - 20
	<b>Lavabo</b> con rebosadero, con bancada para grifería, parte inferior vitrificada, fijación incl., para montaje mural					
	650 mm ●	650 x 490	19,4	18	<b>233565 00 00</b>	200
	650 mm ● ● ●	650 x 490	19,4	18	<b>233565 00 30</b>	200
	600 mm ●	600 x 460	17,1	15	<b>233560 00 00</b>	189
	600 mm ● ● ●	600 x 460	17,1	15	<b>233560 00 30</b>	189
	550 mm ●	550 x 440	15,5	24	<b>233555 00 00</b>	179
	550 mm ● ● ●	550 x 440	15,5	24	<b>233555 00 30</b>	179
	<b>Pedestal</b> para # 233565, 233560, 233555, 233613, 233612, 233610, 233683, 233663	175 x 210	15,4	30	<b>085839 00 00</b>	184
	<b>Semipedestal</b> para # 233565, 233560, 233555, 233613, 233612, 233610, 233683, 233663, fijación incl.	170 x 300	7,0	40	<b>085840 00 00</b>	134
<b>Infobox:</b> Al montar un semipedestal a un lavabo con una grifería americana, las válvulas de cierre de la grifería no pueden sobresalir por debajo del lavabo más que un máximo de 75 mm						
	<b>Lavabo Compact</b> con rebosadero, con bancada para grifería, fijación incl., para montaje mural					
	600 mm ●	600 x 400	15,7	18	<b>234360 00 00</b>	201
	600 mm ● ● ●	600 x 400	15,7	18	<b>234360 00 30</b>	201
	<b>Sifón de diseño*</b> cromado		1,5		<b>005036 10 00</b>	165
<b>Infobox:</b> * Atención: al utilizar este sifón hay que tener en cuenta la altura del desagüe desde el suelo acabado hasta el centro del desagüe según ficha técnica						
	<b>Lavamanos</b> con rebosadero, con bancada para grifería, parte inferior vitrificada, fijación incl., para montaje mural					
	450 mm ●	450 x 320	9,8	28	<b>071945 00 00</b>	173
	450 mm ●	450 x 320	9,8	28	<b>071945 00 10</b>	173
	<b>Semipedestal</b> para # 071945, fijación incl.	165 x 230	5,1	48	<b>085841 00 00</b>	111
	<b>Lavamanos / Lavamanos para mueble</b> con rebosadero, con bancada para grifería, para montaje mural, fijación incl.					
	430 mm ●	430 x 300	6,8	36	<b>072343 00 00</b>	295
	430 mm ● sin rebosadero	430 x 300	6,8	36	<b>072343 00 41</b>	295
<b>Infobox:</b> Para muebles recomendados mire a partir de la pág. 860						


**ME by Starck** Design by Philippe Starck

	Descripción	An. x Prof. (mm)	kg	Cant.	Nº de artículo	Euro
						Blanco - 00 Blanco (HygieneGlaze) - 20
	<b>Lavamanos rinconero</b> con rebosadero, con bancada para grifería, parte inferior vitrificada, para montaje mural, fijación incl.	435 mm ●	435 x 380	7,0	56	<b>072243 00 00</b> 279
	<b>Lavabo sobre encimera</b> con rebosadero, sin bancada para grifería, embellecedor rebosadero cromado incl., fijación incl.	550 mm ☒	550 x 420	12,0	21	<b>033452 00 00</b> 459
	<b>Válvula manual ***</b> para lavabos con rebosadero cromado			0,4		<b>005052 10 00</b> 77
<b>Infobox:</b> Para muebles recomendados mire a partir de la pág. 860 / Si se instala una válvula manual, por favor, no sobrepasar el caudal máx. de 7,5 l por grifería. / *** Recomendado para grifería mural, mueble bajo lavabo y/o encimera						
	<b>Lavabo sobre encimera</b> con rebosadero, sin bancada para grifería, embellecedor rebosadero cromado incl., fijación incl.	420 mm ☒	420 x 420	8,0	21	<b>033342 00 00</b> 359
	<b>Válvula manual ***</b> para lavabos con rebosadero cromado			0,4		<b>005052 10 00</b> 77
<b>Infobox:</b> Para muebles recomendados mire a partir de la pág. 860 / Si se instala una válvula manual, por favor, no sobrepasar el caudal máx. de 7,5 l por grifería. / *** Recomendado para grifería mural, mueble bajo lavabo y/o encimera						
	<b>Lavabo empotrado</b> montaje desde abajo, con rebosadero, sin bancada para grifería, fijación para montaje en encimera de madera incl.	490 mm ☒	490 x 365	9,1	21	<b>030549 00 00</b> 202
	<b>Válvula manual ***</b> para lavabos con rebosadero cromado			0,4		<b>005052 10 00</b> 77
	<b>Fijación</b> para la colocación en encimeras de piedra natural (excepto # 046651)			0,2		<b>005028 00 00</b> 18
<b>Infobox:</b> En lavabos empotrados desde abajo se indican las medidas interiores / Si se instala una válvula manual, por favor, no sobrepasar el caudal máx. de 7,5 l por grifería. / *** Recomendado para grifería mural, mueble bajo lavabo y/o encimera						

**ME by Starck** Design by Philippe Starck

	Descripción	An. x Prof. (mm)	kg	Cant.	Nº de artículo	Euro
						Blanco - 00 Blanco (HygieneGlaze) - 20
	<b>Lavabo empotrado</b> rectificado especial para muebles Duravit, montaje desde abajo, con rebosadero, sin bancada para grifería					
	490 mm ☒	490 x 365	9,1	21	<b>030549 00 22</b>	243
	<b>Válvula manual ***</b> para lavabos con rebosadero cromado		0,4		<b>005052 10 00</b>	77
<b>Infobox:</b> Si se instala una válvula manual, por favor, no sobrepasar el caudal máx. de 7,5 l por grifería. / *** Recomendado para grifería mural, mueble bajo lavabo y/o encimera / En lavabos empotrados desde abajo se indican las medidas interiores / Lavabo empotrado solo con encimeras variables, así como con muebles bajo lavabo para lavabos empotrados, mire muebles recomendados a partir de la página 860. Los lavabos se suministran siempre encolados con la encimera o el mueble bajo lavabo / No disponible en WonderGliss						
	<b>Lavabo semi-empotrado</b> con rebosadero, con bancada para grifería, fijación para montaje en encimera de madera incl.					
	550 mm ●	550 x 455	14,2	21	<b>037855 00 00</b>	425
	550 mm ●●●	550 x 455	14,2	21	<b>037855 00 30</b>	425
<b>Infobox:</b> Para muebles recomendados mire a partir de la pág. 860						
	<b>Lavabo doble / Lavabo doble para mueble</b> con rebosadero, con bancada para grifería, fijación incl., para montaje mural					
	1300 mm ●	1300 x 490	37,5	8	<b>233613 00 00</b>	930
	1300 mm ●●●	1300 x 490	37,5	8	<b>233613 00 30</b>	930
	1300 mm ☒	1300 x 490	37,5	8	<b>233613 00 60</b>	930
	<b>Sifón ahorrador de espacio</b> Blanco	1 1/4"	0,4		<b>005076 00 00</b>	56
	<b>Pedestal</b> para # 233565, 233560, 233555, 233613, 233612, 233610, 233683, 233663	175 x 210	15,4	30	<b>085839 00 00</b>	184
	<b>Semipedestal</b> para # 233565, 233560, 233555, 233613, 233612, 233610, 233683, 233663, fijación incl.	170 x 300	7,0	40	<b>085840 00 00</b>	134
<b>Infobox:</b> Al montar un semipedestal a un lavabo con una grifería americana, las válvulas de cierre de la grifería no pueden sobresalir por debajo del lavabo más que un máximo de 75 mm / En combinación con muebles lavabo se recomienda un sifón ahorrador de espacio. / Para instalar un pedestal o semipedestal se necesitan 2 unidades para cada lavabo.						

**ME by Starck** Design by Philippe Starck

Descripción	An. x Prof. (mm)	kg	Cant.	Nº de artículo	Euro
					Blanco - 00 Blanco (HygieneGlaze) - 20
 <b>Lavabo / Lavabo para mueble</b> con rebosadero, con bancada para grifería, fijación incl., para montaje mural					
1230 mm ●	1230 x 490	33,4	8	<b>233612 00 00</b>	836
1230 mm ● ● ●	1230 x 490	33,4	8	<b>233612 00 30</b>	836
1230 mm ☒	1230 x 490	33,4	8	<b>233612 00 60</b>	836
1030 mm ●	1030 x 490	26,0	8	<b>233610 00 00</b>	725
1030 mm ● ● ●	1030 x 490	26,0	8	<b>233610 00 30</b>	725
1030 mm ☒	1030 x 490	26,0	8	<b>233610 00 60</b>	725
830 mm ●	830 x 490	21,2	8	<b>233683 00 00</b>	508
830 mm ● ● ●	830 x 490	21,2	8	<b>233683 00 30</b>	508
830 mm ☒	830 x 490	21,2	8	<b>233683 00 60</b>	508
630 mm ●	630 x 490	17,6	18	<b>233663 00 00</b>	401
630 mm ● ● ●	630 x 490	17,6	18	<b>233663 00 30</b>	401
630 mm ☒	630 x 490	17,6	18	<b>233663 00 60</b>	401


**Sifón ahorrador de espacio**

Blanco	1 1/4"	0,4		<b>005076 00 00</b>	56
--------	--------	-----	--	---------------------	----

**Pedestal**

para # 233565, 233560, 233555, 233613, 233612, 233610, 233683, 233663	175 x 210	15,4	30	<b>085839 00 00</b>	184
---	-----------	------	----	---------------------	-----

**Semipedestal**

para # 233565, 233560, 233555, 233613, 233612, 233610, 233683, 233663, fijación incl.	170 x 300	7,0	40	<b>085840 00 00</b>	134
--	-----------	-----	----	---------------------	-----

**Infobox:** Al montar un semipedestal a un lavabo con una grifería americana, las válvulas de cierre de la grifería no pueden sobresalir por debajo del lavabo más que un máximo de 75 mm / En combinación con muebles lavabo se recomienda un sifón ahorrador de espacio. / Para muebles recomendados mire a partir de la pág. 860


**Lavabo asimétrico / Lavabo asimétrico para mueble**


con rebosadero, con bancada para grifería, seno a la izquierda, fijación incl., para montaje mural					
830 mm ●	830 x 490	21,3	8	<b>234583 00 00</b>	550
830 mm ● ● ●	830 x 490	21,3	8	<b>234583 00 30</b>	550
830 mm ☒	830 x 490	21,3	8	<b>234583 00 60</b>	550

**Sifón ahorrador de espacio**

Blanco	1 1/4"	0,4		<b>005076 00 00</b>	56
--------	--------	-----	--	---------------------	----

**Infobox:** Para muebles recomendados mire a partir de la pág. 860 / Al montar un semipedestal a un lavabo con una grifería americana, las válvulas de cierre de la grifería no pueden sobresalir por debajo del lavabo más que un máximo de 75 mm / En combinación con muebles lavabo se recomienda un sifón ahorrador de espacio.

**ME by Starck** Design by Philippe Starck

Descripción	An. x Prof. (mm)	kg	Cant.	Nº de artículo	Euro
					Blanco - 00 Blanco (HygieneGlaze) - 20
 <b>Lavabo asimétrico / Lavabo asimétrico para mueble</b> con rebosadero, con bancada para grifería, seno a la derecha, fijación incl., para montaje mural					
830 mm ●	830 x 490	22,5	8	<b>234683 00 00</b>	550
830 mm ● ● ●	830 x 490	22,5	8	<b>234683 00 30</b>	550
830 mm ☒	830 x 490	22,5	8	<b>234683 00 60</b>	550

**Sifón ahorrador de espacio**

Blanco	1 1/4"	0,4		<b>005076 00 00</b>	56
--------	--------	-----	--	---------------------	----

**Infobox:** Para muebles recomendados mire a partir de la pág. 860 / Al montar un semipedestal a un lavabo con una grifería americana, las válvulas de cierre de la grifería no pueden sobresalir por debajo del lavabo más que un máximo de 75 mm / En combinación con muebles lavabo se recomienda un sifón ahorrador de espacio.


**Lavabo / Lavabo para mueble Compact**

con rebosadero, con bancada para grifería, fijación incl., para montaje mural					
830 mm ●	830 x 400	17,7	12	<b>234283 00 00</b>	396
830 mm ● ● ●	830 x 400	17,7	12	<b>234283 00 30</b>	396
830 mm ☒	830 x 400	17,7	12	<b>234283 00 60</b>	396
630 mm ●	630 x 400	15,3	18	<b>234263 00 00</b>	304
630 mm ● ● ●	630 x 400	15,3	18	<b>234263 00 30</b>	304
630 mm ☒	630 x 400	15,3	18	<b>234263 00 60</b>	304

**Sifón ahorrador de espacio**

Blanco	1 1/4"	0,4		<b>005076 00 00</b>	56
--------	--------	-----	--	---------------------	----

**Infobox:** En combinación con muebles lavabo se recomienda un sifón ahorrador de espacio. / Para muebles recomendados mire a partir de la pág. 860


**Bidé suspendido ●**

con rebosadero, con bancada para grifería incl. Durafix	370 x 570	21,0	16	<b>228815 00 00</b>	306
---	-----------	------	----	---------------------	-----

**Fijación**

para bidé e inodoro suspendido embellecedor, blanco	Ø 12 x 180	0,2		<b>006500 00 00</b>	15
--	------------	-----	--	---------------------	----





**Sifón para bidé**

con tubo alargado de desagüe cromado	1 1/4"	0,6		<b>005027 00 00</b>	31
---	--------	-----	--	---------------------	----






**Infobox:** La fijación oculta Durafix está incluida en el suministro / Si no se utiliza un bastidor, se recomienda la fijación # 006500










**ME by Starck** Design by Philippe Starck

	Descripción	An. x Prof. (mm)	kg	Cant.	Nº de artículo	Euro
						Blanco - 00 Blanco (HygieneGlaze) - 20
	<b>Bidé suspendido Compact ●</b> con rebosadero, con bancada para grifería					
	incl. Durafix	370 x 480	18,2	20	<b>229015 00 00</b>	329
	<b>Fijación</b> para bidé e inodoro suspendido embellecedor, blanco	Ø 12 x 180	0,2		<b>006500 00 00</b>	15
	<b>Infobox:</b> La fijación oculta Durafix está incluida en el suministro / Si no se utiliza un bastidor, se recomienda la fijación # 006500					
	<b>Bidé de pie ●</b> cerrado hasta pared, con rebosadero, con bancada para grifería					
	fijación incl.	370 x 600	26,85	9	<b>228910 00 00</b>	334
	<b>Inodoro suspendido</b> fondo hondo, incl. Durafix, EWL clase 1					
	4,5 litros	370 x 570	26,0	16	<b>252809 00 00</b>	390
	4,5 litros, con HygieneGlaze	370 x 570	26,0	16	<b>252809 20 00</b>	444
	<b>Fijación</b> para bidé e inodoro suspendido embellecedor, blanco	Ø 12 x 180	0,2		<b>006500 00 00</b>	15
	<b>Junta reducción de ruido</b> para inodoro suspendido		0,3		<b>005064 00 00</b>	29
	<b>Asiento inodoro</b> bisagras acero inoxidable					
	sin cierre amortiguado		2,1	108	<b>002001 00 00</b>	123
	desmontable, con cierre amortiguado		2,3	108	<b>002009 00 00</b>	189
	<b>Infobox:</b> La fijación oculta Durafix está incluida en el suministro / Si no se utiliza un bastidor, se recomienda la fijación # 006500					

**ME by Starck** Design by Philippe Starck

	Descripción	An. x Prof. (mm)	kg	Cant.	Nº de artículo	Euro
						Blanco - 00 Blanco (HygieneGlaze) - 20
	<b>Inodoro suspendido Duravit Rimless®</b> sin canal de lavado, fondo hondo, incl. Durafix, EWL clase 1					
	♻️ 4,5 litros	370 x 570	26,0	16	<b>252909 00 00</b>	451
	♻️ 4,5 litros, con HygieneGlaze	370 x 570	26,0	16	<b>252909 20 00</b>	505
	<b>Junta reducción de ruido</b> para inodoro suspendido		0,3		<b>005064 00 00</b>	29
	<b>Fijación</b> para bidé e inodoro suspendido embellecedor, blanco	Ø 12 x 180	0,2		<b>006500 00 00</b>	15
	<b>Asiento inodoro</b> bisagras acero inoxidable sin cierre amortiguado desmontable, con cierre amortiguado					
			2,1	108	<b>002001 00 00</b>	123
			2,3	108	<b>002009 00 00</b>	189
<b>Infobox:</b> La fijación oculta Durafix está incluida en el suministro / Si no se utiliza un bastidor, se recomienda la fijación # 006500						
	<b>Set de inodoro suspendido Duravit Rimless®</b> medidas del embalaje 560 x 400 x 430 mm		28,1	12	<b>452909 00 A1</b>	640
	Inodoro suspendido Duravit Rimless®, 252909 00 00 sin canal de lavado, fondo hondo, incl. Durafix, EWL clase 1					
	♻️ 4,5 litros	370 x 570				
	Asiento inodoro, 002009 00 00 bisagras acero inoxidable desmontable, con cierre amortiguado					
<b>Infobox:</b> La fijación oculta Durafix está incluida en el suministro / Si no se utiliza un bastidor, se recomienda la fijación # 006500 / Este set de inodoro está disponible con cerámica con Wondergliss						


**ME by Starck** Design by Philippe Starck

	Descripción	An. x Prof. (mm)	kg	Cant.	Nº de artículo	Euro
						Blanco - 00 Blanco (HygieneGlaze) - 20
	<b>Inodoro suspendido Compact Duravit Rimless®</b> sin canal de lavado, fondo hondo, incl. Durafix, EWL clase 1					
	4,5 litros	370 x 480	23,6	16	<b>253009 00 00</b>	350
	4,5 litros, con HygieneGlaze	370 x 480	23,6	16	<b>253009 20 00</b>	404
	<b>Junta reducción de ruido</b> para inodoro suspendido		0,3		<b>005064 00 00</b>	29
	<b>Fijación</b> para bidé e inodoro suspendido embellecedor, blanco	Ø 12 x 180	0,2		<b>006500 00 00</b>	15
	<b>Asiento inodoro</b> bisagras acero inoxidable sin cierre amortiguado desmontable, con cierre amortiguado		2,0	108	<b>002011 00 00</b>	111
			2,0	108	<b>002019 00 00</b>	173
<b>Infobox:</b> La fijación oculta Durafix está incluida en el suministro / Si no se utiliza un bastidor, se recomienda la fijación # 006500						
	<b>Inodoro suspendido Compact Duravit Rimless® Set</b> medidas del embalaje 560 x 400 x 430 mm		25,6	12	<b>453009 00 A1</b>	523
	<b>Inodoro suspendido Compact Duravit Rimless®, 253009 00 00</b> sin canal de lavado, fondo hondo, incl. Durafix, EWL clase 1					
	4,5 litros	370 x 480				
	<b>Asiento inodoro, 002019 00 00</b> bisagras acero inoxidable desmontable, con cierre amortiguado					
<b>Infobox:</b> La fijación oculta Durafix está incluida en el suministro / Si no se utiliza un bastidor, se recomienda la fijación # 006500						
	<b>Inodoro de pie</b> cerrado hasta pared, fondo hondo, fijación incl., salida horizontal, EWL clase 1					
	4,5 litros	370 x 600	29,0	9	<b>216909 00 00</b>	417
	4,5 litros, con HygieneGlaze	370 x 600	29,0	9	<b>216909 20 00</b>	471
	<b>Surtido conexión dual</b> salida universal para conexión horizontal y vertical, longitud ajustable. incl. excéntrico	Ø 110	1,5		<b>001422 00 00</b>	74
	<b>Asiento inodoro</b> bisagras acero inoxidable sin cierre amortiguado desmontable, con cierre amortiguado		2,1	108	<b>002001 00 00</b>	123
			2,3	108	<b>002009 00 00</b>	189







WonderGliss  
+ EUR 64 cada pieza;  
añadir el nº 1 al final del nº de art.




**ME by Starck** Design by Philippe Starck

Descripción	An. x Prof. (mm)	kg	Cant.	Nº de artículo	Euro
					Blanco - 00 Blanco (HygieneGlaze) - 20
	<b>Inodoro de pie para tanque bajo</b>				
para tanque bajo (cisterna no incl.), fondo hondo, salida para surtido conexión dual, salida vertical y horizontal de 70 - 170 mm, longitud ajustable, así como codo de conexión vertical de 155 - 225 mm, fijación incl., EWL clase 1					
4,5 litros	370 x 650	35,4	9	<b>217009 00 00</b>	417
4,5 litros, con HygieneGlaze	370 x 650	35,4	9	<b>217009 20 00</b>	471
<b>Surtido conexión dual</b>					
salida universal para conexión horizontal y vertical, longitud ajustable.					
incl. excéntrico	Ø 110	1,5		<b>001422 00 00</b>	74
<b>Codo conexión vertical</b>					
para salida vertical					
	Ø 90	0,9		<b>899025 00 00</b>	74
<b>Cisterna</b>					
con mecanismo interior, con descarga doble, cromado, alimentación lateral izq./dcha.					
6/3 l, EWL clase 2	390 x 180	12,8	28	<b>093800 00 05</b>	318
4,5/3 l, EWL clase 1	390 x 180	12,8	28	<b>093800 00 85</b>	318
alimentación inferior izq.					
6/3 l, EWL clase 2	390 x 180	12,8	28	<b>093810 00 05</b>	318
4,5/3 l, EWL clase 1	390 x 180	12,8	28	<b>093810 00 85</b>	318
<b>Cambio a surtido conexión posterior</b>					
para conexión posterior					
cromado		0,5		<b>007504 10 00</b>	34
<b>Asiento inodoro</b>					
bisagras acero inoxidable					
sin cierre amortiguado		2,0	108	<b>002011 00 00</b>	111
desmontable,					
con cierre amortiguado		2,0	108	<b>002019 00 00</b>	173




**ME by Starck** Design by Philippe Starck

Descripción	An. x Prof. (mm)	kg	Cant.	Nº de artículo	Euro
					Blanco - 00 Blanco (HygieneGlaze) - 20
 <b>Inodoro de pie para tanque bajo</b> fondo hondo, salida horizontal, para tanque bajo (cisterna no incl.), fijación incl., EWL clase 1					
♻️ 4,5 litros	370 x 650	31,0		<b>217209 00 00</b>	364
♻️ 4,5 litros, con HygieneGlaze	370 x 650	31,0		<b>217209 20 00</b>	418
 <b>Cisterna</b> con mecanismo interior, con descarga doble, cromado, alimentación lateral izq./dcha.					
♻️ 6/3 l, EWL clase 2	390 x 180	12,8	28	<b>093800 00 05</b>	318
♻️ 4,5/3 l, EWL clase 1	390 x 180	12,8	28	<b>093800 00 85</b>	318
alimentación inferior izq.					
♻️ 6/3 l, EWL clase 2	390 x 180	12,8	28	<b>093810 00 05</b>	318
♻️ 4,5/3 l, EWL clase 1	390 x 180	12,8	28	<b>093810 00 85</b>	318
<b>Cambio a surtido conexión posterior</b> para conexión posterior cromado		0,5		<b>007504 10 00</b>	34
 <b>Asiento inodoro</b> bisagras acero inoxidable sin cierre amortiguado		2,0	108	<b>002011 00 00</b>	111
desmontable, con cierre amortiguado		2,0	108	<b>002019 00 00</b>	173
 <b>Urinario Duravit Rimless® 0,5 l</b> sin canal de lavado, alimentación posterior, con succión, salida horizontal, fijación incl.					
modelo sin mosca	300 x 350	19,1	12	<b>280930 00 00</b>	362
modelo con mosca 🦟	300 x 350	19,1	12	<b>280930 00 07</b>	390
con HygieneGlaze					
modelo sin mosca	300 x 350	19,1	12	<b>280930 20 00</b>	416
modelo con mosca 🦟	300 x 350	19,1	12	<b>280930 20 07</b>	444
<b>Sifón</b> 0,5 - 4 l salida horizontal (oculta)	ø 50	0,2		<b>005113 00 00</b>	62
<b>Goma de entrada alimentación</b> para alimentación de urinario, junta incl. cromado		0,02		<b>438180 00</b>	12
<b>Rejilla de urinario</b> acero inoxidable		0,2		<b>005042 10 00</b>	52
<b>Infobox:</b> El uso de un sifón con succión 0051130000 es obligatorio					

**ME by Starck** Design by Philippe Starck







Descripción	An. x Prof. (mm)	kg	Cant.	Nº de artículo	Euro
					Blanco - 00 Blanco (HygieneGlaze) - 20
 <b>Urinario Duravit Rimless® 0,5 l</b> sin canal de lavado, alimentación superior, con succión, salida horizontal o vertical, fijación incl.					
modelo sin mosca	300 x 350	19,1	12	<b>281530 00 00</b>	362
modelo con mosca 	300 x 350	19,1	12	<b>281530 00 07</b>	390
con HygieneGlaze					
modelo sin mosca	300 x 350	19,1	12	<b>281530 20 00</b>	416
modelo con mosca 	300 x 350	19,1	12	<b>281530 20 07</b>	444
<b>Sifón</b> 0,5 - 4 l					
salida horizontal (oculta)	ø 50	0,2		<b>005113 00 00</b>	62
<b>Goma de entrada alimentación</b> para alimentación de urinario, junta incl.					
cromado		0,02		<b>438180 00</b>	12
<b>Rejilla de urinario</b> acero inoxidable			0,2	<b>005042 10 00</b>	52

**Infobox:** El uso de un sifón con succión 0051130000 es obligatorio




 <b>Urinario Duravit Rimless® 0,5 l</b> sin canal de lavado, alimentación posterior, con succión, salida horizontal, fijación incl., versión para tapa					
modelo sin mosca	300 x 350		12	<b>281230 00 00</b>	365
modelo con mosca 	300 x 350		12	<b>281230 00 07</b>	394
con HygieneGlaze					
modelo sin mosca	300 x 350		12	<b>281230 20 00</b>	419
modelo con mosca 	300 x 350		12	<b>281230 20 07</b>	448
<b>Sifón</b> 0,5 - 4 l					
salida horizontal (oculta)	ø 50	0,2		<b>005113 00 00</b>	62
<b>Tapa para urinario</b> bisagras cromadas, cierre amortiguado			0,9	<b>002409 00 00</b>	204
<b>Goma de entrada alimentación</b> para alimentación de urinario, junta incl.					
cromado		0,02		<b>438180 00</b>	12
<b>Rejilla de urinario</b> acero inoxidable			0,2	<b>005042 10 00</b>	52

**Infobox:** El uso de un sifón con succión 0051130000 es obligatorio

**ME by Starck** Design by Philippe Starck







Descripción	An. x Prof. (mm)	kg	Cant.	Nº de artículo	Euro
					Blanco - 00 Blanco (HygieneGlaze) - 20
	<b>Urinario Duravit Rimless® 0,5 l</b>				
urinario electrónico con pila, sin canal de lavado, alimentación posterior, con succión, salida horizontal, control completo, fijación incl.					
modelo sin mosca	300 x 350	19,3	12	<b>280931 00 00</b>	989
modelo con mosca 	300 x 350	19,3	12	<b>280931 00 07</b>	1.018
con HygieneGlaze					
modelo sin mosca	300 x 350	19,3	12	<b>280931 20 00</b>	1.043
modelo con mosca 	300 x 350	19,3	12	<b>280931 20 07</b>	1.072
<b>Rejilla de urinario</b>					
acero inoxidable		0,2		<b>005042 10 00</b>	52
<b>Sifón</b>					
0,5 - 4 l					
salida horizontal (oculta)	ø 50	0,2		<b>005113 00 00</b>	62
<b>Infobox:</b> El uso de un sifón con succión 0051130000 es obligatorio					
	<b>Urinario Duravit Rimless® 0,5 l</b>				
urinario electrónico para conexión a corriente, sin canal de lavado, alimentación posterior, con succión, salida horizontal, control completo, fijación incl.					
modelo sin mosca	300 x 350	19,3	12	<b>280931 00 93</b>	989
modelo con mosca 	300 x 350	19,3	12	<b>280931 00 97</b>	1.018
con HygieneGlaze					
modelo sin mosca	300 x 350	19,3	12	<b>280931 20 93</b>	1.043
modelo con mosca 	300 x 350	19,3	12	<b>280931 20 97</b>	1.072
<b>Set de premontaje</b>					
fuente de alimentación para 100-230 V, incl. caja empotrada con tapa					
		0,2		<b>005004 00 00</b>	25
<b>Sifón</b>					
0,5 - 4 l					
salida horizontal (oculta)	ø 50	0,2		<b>005113 00 00</b>	62
<b>Rejilla de urinario</b>					
acero inoxidable		0,2		<b>005042 10 00</b>	52
<b>Infobox:</b> El set de premontaje se necesita obligatoriamente para la instalación / El uso de un sifón con succión 0051130000 es obligatorio					

**ME by Starck** Design by Philippe Starck





Descripción	An. x Prof. (mm)	kg	Cant.	Nº de artículo	Euro
					Blanco - 00 Blanco (HygieneGlaze) - 20
					
<b>Urinario ME by Starck Dry</b> sin agua, salida horizontal Ø 50 mm, bloqueo de olores incl., fijación incl.					
modelo sin mosca	300 x 355	14,2	12	<b>281430 00 00</b>	435
modelo con mosca 	300 x 355	14,2	12	<b>281430 00 07</b>	468
con HygieneGlaze					
modelo sin mosca	300 x 355	14,2	12	<b>281430 20 00</b>	489
modelo con mosca 	300 x 355	14,2	12	<b>281430 20 07</b>	522
<b>Bloqueo de olores, incl. sombrero</b>					
recambio		0,1		<b>100384 00 00</b>	56
<b>Bloqueo de olores</b>					
recambio		0,02		<b>100342 00 00</b>	33
<b>Llave de mantenimiento</b>					
recambio		0,02		<b>100344 00 00</b>	15
<b>Producto limpiador especial</b> para urinarios sin agua, con pulverizador					
6 botellas a 500 ml		3,6		<b>005062 00 00</b>	71
<b>Infobox:</b> No disponible en WonderGliss					




**P3 Comforts** Design by Phoenix Design

	Descripción	An. x Prof. (mm)	kg	Cant.	Nº de artículo	Euro
						Blanco - 00 Blanco (HygieneGlaze) - 20
	<b>Lavabo</b> con rebosadero, con bancada para grifería, embellecedor rebosadero cromado incl., parte inferior vitrificada, fijación incl., para montaje mural					
	650 mm ●	650 x 500	18,0	18	<b>233165 00 00</b>	279
	650 mm ● ● ●	650 x 500	18,0	18	<b>233165 00 30</b>	279
	600 mm ●	600 x 470	17,0	15	<b>233160 00 00</b>	245
	600 mm ● ● ●	600 x 470	17,0	15	<b>233160 00 30</b>	245
	550 mm ●	550 x 455	15,0	24	<b>233155 00 00</b>	217
	550 mm ● ● ●	550 x 455	15,0	24	<b>233155 00 30</b>	217
	<b>Pedestal</b> para # 233155, 233160, 233165, 233265, 233285, 233210, 233212, 233385, 233310, 233312, 233485, 233410, 233412	175 x 210	15,4	30	<b>085836 00 00</b>	194
	<b>Semipedestal</b> para # 233155, 233160, 233165, 233265, 233285, 233210, 233212, 233385, 233310, 233312, 233485, 233410, 233412, fijación incl.	170 x 300	7,0	40	<b>085837 00 00</b>	156
<b>Infobox:</b> Al montar un semipedestal a un lavabo con una grifería americana, las válvulas de cierre de la grifería no pueden sobresalir por debajo del lavabo más que un máximo de 75 mm						
	<b>Lavamanos</b> sin rebosadero, con bancada para grifería, parte inferior vitrificada, fijación incl., para montaje mural					
	500 mm ●	500 x 250	8,9	40	<b>071550 00 00</b>	207
	500 mm ☒	500 x 250	8,9	40	<b>071550 00 70</b>	207
	<b>Sombrero de desagüe</b> para lavabo sin rebosadero cromado	50	0,3		<b>005024 10 00</b>	70
<b>Infobox:</b> Solo en combinación con un sifón de botella.						
	<b>Lavamanos</b> con rebosadero, con bancada para grifería, embellecedor rebosadero cromado incl., parte inferior vitrificada, fijación incl., para montaje mural					
	450 mm ●	450 x 320	8,5	28	<b>071645 00 00</b>	189
	450 mm ☒	450 x 320	8,5	28	<b>071645 00 60</b>	189
	<b>Semipedestal</b> para # 071645, fijación incl.	165 x 230	5,1	48	<b>085838 00 00</b>	145

**P3 Comforts** Design by Phoenix Design

Descripción	An. x Prof. (mm)	kg	Cant.	Nº de artículo	Euro
					Blanco - 00 Blanco (HygieneGlaze) - 20
 <b>Lavabo / Lavabo para mueble</b> con rebosadero, con bancada para grifería, embellecedor rebosadero cromado incl., fijación incl., para montaje mural					
1250 mm ●	1250 x 495	33,9	8	<b>233212 00 00</b>	886
1250 mm ● ● ●	1250 x 495	33,9	8	<b>233212 00 30</b>	886
1250 mm ☒	1250 x 495	33,9	8	<b>233212 00 60</b>	886
1050 mm ●	1050 x 495	28,8	8	<b>233210 00 00</b>	669
1050 mm ● ● ●	1050 x 495	28,8	8	<b>233210 00 30</b>	669
1050 mm ☒	1050 x 495	28,8	8	<b>233210 00 60</b>	669
850 mm ●	850 x 495	22,0	8	<b>233285 00 00</b>	551
850 mm ● ● ●	850 x 495	22,0	8	<b>233285 00 30</b>	551
850 mm ☒	850 x 495	22,0	8	<b>233285 00 60</b>	551
parte inferior vitrificada					
650 mm ●	650 x 495	17,1	18	<b>233265 00 00</b>	323
650 mm ● ● ●	650 x 495	17,1	18	<b>233265 00 30</b>	323
650 mm ☒	650 x 495	17,1	18	<b>233265 00 60</b>	323
<b>Sifón ahorrador de espacio</b>					
Blanco	1 1/4"	0,4		<b>005076 00 00</b>	56
 <b>Pedestal</b> para # 233155, 233160, 233165, 233265, 233285, 233210, 233212, 233385, 233310, 233312, 233485, 233410, 233412	175 x 210	15,4	30	<b>085836 00 00</b>	194
 <b>Semipedestal</b> para # 233155, 233160, 233165, 233265, 233285, 233210, 233212, 233385, 233310, 233312, 233485, 233410, 233412, fijación incl.	170 x 300	7,0	40	<b>085837 00 00</b>	156
<b>Infobox:</b> Al montar un semipedestal a un lavabo con una grifería americana, las válvulas de cierre de la grifería no pueden sobresalir por debajo del lavabo más que un máximo de 75 mm / En combinación con muebles lavabo se recomienda un sifón ahorrador de espacio. / Para muebles recomendados mire a partir de la pág. 860					
 <b>Lavabo asimétrico / Lavabo asimétrico para mueble</b> con rebosadero, con bancada para grifería, embellecedor rebosadero cromado incl., seno a la izquierda, fijación incl., para montaje mural					
1250 mm ●	1250 x 495	34,0	8	<b>233312 00 00</b>	881
1250 mm ● ● ●	1250 x 495	34,0	8	<b>233312 00 30</b>	881
1250 mm ☒	1250 x 495	34,0	8	<b>233312 00 60</b>	881
1050 mm ●	1050 x 495	27,0	8	<b>233310 00 00</b>	725
1050 mm ● ● ●	1050 x 495	27,0	8	<b>233310 00 30</b>	725
1050 mm ☒	1050 x 495	27,0	8	<b>233310 00 60</b>	725
850 mm ●	850 x 495	25,5	8	<b>233385 00 00</b>	551
850 mm ● ● ●	850 x 495	25,5	8	<b>233385 00 30</b>	551
850 mm ☒	850 x 495	25,5	8	<b>233385 00 60</b>	551
<b>Sifón ahorrador de espacio</b>					
Blanco	1 1/4"	0,4		<b>005076 00 00</b>	56
<b>Infobox:</b> En combinación con muebles lavabo se recomienda un sifón ahorrador de espacio. / Para muebles recomendados mire a partir de la pág. 860					

**P3 Comforts** Design by Phoenix Design

Descripción	An. x Prof. (mm)	kg	Cant.	Nº de artículo	Euro
					Blanco - 00 Blanco (HygieneGlaze) - 20
 <b>Lavabo asimétrico / Lavabo asimétrico para mueble</b> con rebosadero, con bancada para grifería, embellecedor rebosadero cromado incl., seno a la derecha, fijación incl., para montaje mural					
1250 mm ●	1250 x 495	34,2	8	<b>233412 00 00</b>	881
1250 mm ●●●	1250 x 495	34,2	8	<b>233412 00 30</b>	881
1250 mm ☒	1250 x 495	34,2	8	<b>233412 00 60</b>	881
1050 mm ●	1050 x 495	27,0	8	<b>233410 00 00</b>	725
1050 mm ●●●	1050 x 495	27,0	8	<b>233410 00 30</b>	725
1050 mm ☒	1050 x 495	27,0	8	<b>233410 00 60</b>	725
850 mm ●	850 x 495	24,2	8	<b>233485 00 00</b>	551
850 mm ●●●	850 x 495	24,2	8	<b>233485 00 30</b>	551
850 mm ☒	850 x 495	24,2	8	<b>233485 00 60</b>	551

**Sifón ahorrador de espacio**

Blanco	1 1/4"	0,4		<b>005076 00 00</b>	56
--------	--------	-----	--	---------------------	----

**Infobox:** En combinación con muebles lavabo se recomienda un sifón ahorrador de espacio. / Para muebles recomendados mire a partir de la pág. 860


**Lavabo empotrado**

montaje desde arriba,  
sin rebosadero,  
sin bancada para grifería

550 mm ☒	550 x 360	7,5	28	<b>037755 00 00</b>	295
----------	-----------	-----	----	---------------------	-----

**Sombrero de desague**

para lavabo sin rebosadero  
cromado

50		0,3		<b>005024 10 00</b>	70
----	--	-----	--	---------------------	----

**Infobox:** Para muebles recomendados mire a partir de la pág. 860


**Lavabo empotrado**

montaje desde abajo,  
con rebosadero,  
sin bancada para grifería,  
fijación para montaje en encimera de madera incl.

490 mm ☒	490 x 365	9,1	21	<b>030549 00 00</b>	202
----------	-----------	-----	----	---------------------	-----

**Válvula manual \*\*\***

para lavabos con rebosadero  
cromado

		0,4		<b>005052 10 00</b>	77
--	--	-----	--	---------------------	----





**Fijación**

para la colocación en encimeras de piedra natural





(excepto # 046651)		0,2		<b>005028 00 00</b>	18
--------------------	--	-----	--	---------------------	----

**Infobox:** En lavabos empotrados desde abajo se indican las medidas interiores / Si se instala una válvula manual, por favor, no sobrepasar el caudal máx. de 7,5 l por grifería. / \*\*\* Recomendado para grifería mural, mueble bajo lavabo y/o encimera


**P3 Comforts** Design by Phoenix Design

Descripción	An. x Prof. (mm)	kg	Cant.	Nº de artículo	Euro
					Blanco - 00 Blanco (HygieneGlaze) - 20
 <b>Lavabo empotrado</b> rectificado especial para muebles Duravit, montaje desde abajo, con rebosadero, sin bancada para grifería					
490 mm ☒	490 x 365	9,1	21	<b>030549 00 22</b>	243
<b>Válvula manual ***</b> para lavabos con rebosadero cromado		0,4		<b>005052 10 00</b>	77
<b>Infobox:</b> Si se instala una válvula manual, por favor, no superar el caudal máx. de 7,5 l por grifería. / *** Recomendado para grifería mural, mueble bajo lavabo y/o encimera / En lavabos empotrados desde abajo se indican las medidas interiores / Lavabo empotrado solo con encimeras variables, así como con muebles bajo lavabo para lavabos empotrados, mire muebles recomendados a partir de la página 860. Los lavabos se suministran siempre encolados con la encimera o el mueble bajo lavabo / No disponible en WonderGliss					
 <b>Bidé suspendido ●</b> con rebosadero, con bancada para grifería, embellecedor rebosadero cromado incl.					
incl. Durafix	380 x 570	22,5	16	<b>226815 00 00</b>	323
<b>Fijación</b> para bidé e inodoro suspendido embellecedor, blanco	∅ 12 x 180	0,2		<b>006500 00 00</b>	15
<b>Infobox:</b> La fijación oculta Durafix está incluida en el suministro / Si no se utiliza un bastidor, se recomienda la fijación # 006500					
 <b>Bidé de pie ●</b> cerrado hasta pared, con rebosadero, con bancada para grifería, embellecedor rebosadero cromado incl.					
fijación incl.	380 x 600	28,2	9	<b>226910 00 00</b>	334
<b>Sifón para bidé</b> con tubo alargado de desagüe cromado	1 1/4"	0,6		<b>005027 00 00</b>	31
 <b>Bidé de pie ●</b> con rebosadero, con bancada para grifería, embellecedor rebosadero cromado incl.					
fijación incl.	380 x 650	32,6	9	<b>227310 00 00</b>	345
<b>Sifón para bidé</b> con tubo alargado de desagüe cromado	1 1/4"	0,6		<b>005027 00 00</b>	31




**P3 Comforts** Design by Phoenix Design

	Descripción	An. x Prof. (mm)	kg	Cant.	Nº de artículo	Euro
						Blanco - 00 Blanco (HygieneGlaze) - 20
	<b>Inodoro suspendido Duravit Rimless®</b> sin canal de lavado, fondo hondo, incl. Durafix, EWL clase 1					
	4,5 litros	380 x 570	24,5	16	<b>256109 00 00</b>	479
	4,5 litros, con HygieneGlaze	380 x 570	24,5	16	<b>256109 20 00</b>	533
	<b>Junta reducción de ruido</b> para inodoro suspendido		0,3		<b>005064 00 00</b>	29
	<b>Fijación</b> para bidé e inodoro suspendido embellecedor, blanco	Ø 12 x 180	0,2		<b>006500 00 00</b>	15
	<b>Asiento inodoro</b> bisagras acero inoxidable sin cierre amortiguado desmontable,		2,2	108	<b>002031 00 00</b>	134
	con cierre amortiguado		2,2	108	<b>002039 00 00</b>	207
<b>Infobox:</b> La fijación oculta Durafix está incluida en el suministro / Si no se utiliza un bastidor, se recomienda la fijación # 006500						
	<b>Inodoro de pie Duravit Rimless®</b> sin canal de lavado, cerrado hasta pared, fondo hondo, fijación incl., salida horizontal, EWL clase 1					
	4,5 litros	380 x 600	34,3	9	<b>216609 00 00</b>	430
	4,5 litros, con HygieneGlaze	380 x 600	34,3	9	<b>216609 20 00</b>	484
	<b>Asiento inodoro</b> bisagras acero inoxidable sin cierre amortiguado desmontable,		2,2	108	<b>002031 00 00</b>	134
	con cierre amortiguado		2,2	108	<b>002039 00 00</b>	207


**P3 Comforts** Design by Phoenix Design

Descripción	An. x Prof. (mm)	kg	Cant.	Nº de artículo	Euro
					Blanco - 00 Blanco (HygieneGlaze) - 20
	<b>Inodoro de pie con tanque bajo Duravit Rimless®</b>				
para tanque bajo (cisterna no incl.), sin canal de lavado, fondo hondo, surtido conexión dual, salida horizontal y vertical desde 70 - 170 mm, longitud ajustable o con codo conexión vertical, salida vertical desde 165 - 235 mm, fijación incl., EWL clase 1					
☉ 4,5 litros	380 x 650	37,5	9	<b>216709 00 00</b>	440
☉ 4,5 litros, con HygieneGlaze	380 x 650	37,5	9	<b>216709 20 00</b>	494
<b>Surtido conexión dual</b>					
salida universal para conexión horizontal y vertical, longitud ajustable.					
incl. excéntrico	Ø 110	1,5		<b>001422 00 00</b>	74
<b>Codo conexión vertical</b>					
para salida vertical	Ø 90	0,9		<b>899025 00 00</b>	74
<b>Cisterna</b>					
con mecanismo interior, con descarga doble, cromado, alimentación lateral izq./dcha.					
☉ 6/3 l, EWL clase 2	410 x 170	12,7	28	<b>093700 00 05</b>	430
☉ 4,5/3 l, EWL clase 1	410 x 170	12,7	28	<b>093700 00 85</b>	430
alimentación inferior izq.					
☉ 6/3 l, EWL clase 2	410 x 170	12,7	28	<b>093710 00 05</b>	430
☉ 4,5/3 l, EWL clase 1	410 x 170	12,7	28	<b>093710 00 85</b>	430
<b>Cambio a surtido conexión posterior</b>					
para conexión posterior cromado					
			0,5	<b>007504 10 00</b>	34
<b>Asiento inodoro</b>					
bisagras acero inoxidable					
sin cierre amortiguado		2,1	108	<b>002041 00 00</b>	134
desmontable,					
con cierre amortiguado		2,1	108	<b>002049 00 00</b>	207

**P3 Comforts** Design by Phoenix Design

	Descripción	An. x Prof. (mm)	kg	Cant.	Nº de artículo	Euro
						Blanco - 00 Blanco (HygieneGlaze) - 20
	<b>Inodoro de pie con tanque bajo Duravit Rimless®</b> sin canal de lavado, fondo hondo, para tanque bajo (cisterna no incl.), fijación incl., salida horizontal, EWL clase 1					
	☛ 4,5 litros	380 x 650	32,1	9	<b>216309 00 00</b>	471
	☛ 4,5 litros, con HygieneGlaze	380 x 650	32,1	9	<b>216309 20 00</b>	525
	<b>Cisterna</b> con mecanismo interior, con descarga doble, cromado, alimentación lateral izq./dcha.					
	☛ 6/3 l, EWL clase 2	410 x 170	12,7	28	<b>093700 00 05</b>	430
	☛ 4,5/3 l, EWL clase 1	410 x 170	12,7	28	<b>093700 00 85</b>	430
	alimentación inferior izq.					
	☛ 6/3 l, EWL clase 2	410 x 170	12,7	28	<b>093710 00 05</b>	430
	☛ 4,5/3 l, EWL clase 1	410 x 170	12,7	28	<b>093710 00 85</b>	430
	<b>Cambio a surtido conexión posterior</b> para conexión posterior cromado			0,5	<b>007504 10 00</b>	34
	<b>Asiento inodoro</b> bisagras acero inoxidable sin cierre amortiguado desmontable, con cierre amortiguado					
			2,1	108	<b>002041 00 00</b>	134
			2,1	108	<b>002049 00 00</b>	207




**Scola** Design by Duravit

Descripción	An. x Prof. (mm)	kg	Cant.	Nº de artículo	Euro
					Blanco - 00
					
<b>Lavabo universal</b> con rebosadero, con orificio para grifería marcado, con bancada para grifería, parte inferior vitrificada, fijación incl., para montaje mural					
seno a la izquierda ●	615 x 460	23,3	15	<b>068460 00 00</b>	337
seno a la derecha ●	615 x 460	23,3	15	<b>068560 00 00</b>	337
con rebosadero, con bancada para grifería, parte inferior vitrificada, fijación incl., para montaje mural					
seno a la izquierda ●	615 x 460	23,3	15	<b>068460 00 11</b>	337
seno a la derecha ●	615 x 460	23,3	15	<b>068560 00 11</b>	337
<b>Sifón de diseño*</b> cromado			1,5	<b>005036 10 00</b>	165
<b>Válvula manual ***</b> para lavabos con rebosadero cromado			0,4	<b>005052 10 00</b>	77
<b>Consola metálica</b> para lavabo 068460 y 068560 cromado			2,7	<b>003059 10 00</b>	341
<b>Infobox:</b> * Atención: al utilizar este sifón hay que tener en cuenta la altura del desagüe desde el suelo acabado hasta el centro del desagüe según ficha técnica / Si se instala una válvula manual, por favor, no sobrepasar el caudal máx. de 7,5 l por grifería. / *** Recomendado para grifería mural, mueble bajo lavabo y/o encimera					











**Starck 1** Design by Philippe Starck

Descripción	An. x Prof. (mm)	kg	Cant.	Nº de artículo	Euro
					Blanco - 00
	<b>Lavabo / Lavabo para mueble</b> con rebosadero, con bancada para grifería, embellecedor rebosadero croma- do incl., para mueble bajo lavabo # S1 9520				
580 mm ●	Ø 580	12,6	18	<b>040658 00 00</b>	648
	<b>Sifón para lavabo</b> con tubo desagüe alargado 300 mm				
cromado	1 1/4"	0,6		<b>005026 00 00</b>	30
<b>Infobox:</b> Para muebles recomendados mire a partir de la pág. 860					
	<b>Lavabo sobre encimera</b> rectificado, con rebosadero, sin bancada para grifería, fijación incl., embellecedor rebosadero cro- mado incl.				
530 mm ☒	Ø 530	11,7	18	<b>044753 00 00</b>	712
	<b>Sifón de diseño*</b> cromado		1,5	<b>005036 10 00</b>	165
	<b>Válvula manual ***</b> para lavabos con rebosadero cromado		0,4	<b>005052 10 00</b>	77
<b>Infobox:</b> * Atención: al utilizar este sifón hay que tener en cuenta la altura del desagüe desde el suelo acabado hasta el centro del desagüe según ficha técnica / Para muebles recomendados mire a partir de la pág. 860 / Si se instala una válvula manual, por favor, no sobrepasar el caudal máx. de 7,5 l por grifería. / *** Recomendado para grifería mural, mueble bajo lavabo y/o encimera					
	<b>Lavabo sobre encimera</b> rectificado, con rebosadero, sin bancada para grifería, fijación incl., embellecedor rebosadero cro- mado incl.				
530 mm ☒	Ø 530	9,8	16	<b>040853 00 00</b>	681
	<b>Sifón de diseño*</b> cromado		1,5	<b>005036 10 00</b>	165
	<b>Válvula manual ***</b> para lavabos con rebosadero cromado		0,4	<b>005052 10 00</b>	77
<b>Infobox:</b> * Atención: al utilizar este sifón hay que tener en cuenta la altura del desagüe desde el suelo acabado hasta el centro del desagüe según ficha técnica / Para muebles recomendados mire a partir de la pág. 860 / Si se instala una válvula manual, por favor, no sobrepasar el caudal máx. de 7,5 l por grifería. / *** Recomendado para grifería mural, mueble bajo lavabo y/o encimera					




**Starck 1** Design by Philippe Starck

Descripción	An. x Prof. (mm)	kg	Cant.	Nº de artículo	Euro	
					Blanco - 00	
 <p><b>Lavabo sobre encimera</b> rectificado, con rebosadero, fijación incl., con bancada para grifería</p>	480 mm ●	Ø 480	15,1 21	<b>044648 00 00</b>	631	
	<b>Sombrero de desagüe</b> cromado					
			0,1	<b>005040 10 00</b>	32	
<b>Sifón de diseño*</b> cromado					165	
<p><b>Infobox:</b> * Atención: al utilizar este sifón hay que tener en cuenta la altura del desagüe desde el suelo acabado hasta el centro del desagüe según ficha técnica / Con rebosadero oculto de cerámica sanitaria / Atención: lavabo sobre encimera #044648 solo conjuntamente con el sombrero # 005040 / Para muebles recomendados mire a partir de la pág. 860</p>						
 <p><b>Lavabo sobre encimera</b> rectificado, sin rebosadero, sin bancada para grifería, fijación y sombrero de desagüe con tapa cerámica incl.</p>	470 mm ●	470 x 470	11,5 24	<b>038747 00 27</b>	594	
	470 mm ☒	470 x 470	11,5 24	<b>038747 00 28</b>	594	
	<b>Sifón de diseño*</b> cromado					165
<p><b>Infobox:</b> * Atención: al utilizar este sifón hay que tener en cuenta la altura del desagüe desde el suelo acabado hasta el centro del desagüe según ficha técnica / Para muebles recomendados mire a partir de la pág. 860</p>						
 <p><b>Lavabo sobre encimera</b> rectificado, sin rebosadero, con bancada para grifería, fijación incl.</p>	460 mm ●	460 x 460	9,4 26	<b>232246 00 00</b>	703	
	<b>Sifón de diseño*</b> cromado					165
	<b>Sombrero de desagüe</b> para lavabo sin rebosadero cromado					70
<p><b>Infobox:</b> * Atención: al utilizar este sifón hay que tener en cuenta la altura del desagüe desde el suelo acabado hasta el centro del desagüe según ficha técnica / Recomendamos las siguientes griferías: Axor Starck Puro (Hansgrohe), Metris S (Hansgrohe), Metris 110 (Hansgrohe), Talis 150 (Hansgrohe), Focus 190 (Hansgrohe), Imo (Dornbracht) / Para muebles recomendados mire a partir de la pág. 860</p>						


**Starck 1** Design by Philippe Starck

Descripción	An. x Prof. (mm)	kg	Cant.	Nº de artículo	Euro
					Blanco - 00
 <b>Lavabo sobre encimera</b> rectificado, sin rebosadero, fijación incl., sin bancada para grifería					
460 mm ☒	Ø 460	11,2	21	<b>044546 00 00</b>	444
<b>Sifón de diseño*</b> cromado		1,5		<b>005036 10 00</b>	165
<b>Sombrero de desagüe</b> para lavabo sin rebosadero cromado	50	0,3		<b>005024 10 00</b>	70
<b>Infobox:</b> * Atención: al utilizar este sifón hay que tener en cuenta la altura del desagüe desde el suelo acabado hasta el centro del desagüe según ficha técnica / Para muebles recomendados mire a partir de la pág. 860					
 <b>Lavabo sobre encimera</b> con rebosadero, sin bancada para grifería, embellecedor rebosadero cromado incl.					
330 mm ☒	Ø 330	4,9	30	<b>040833 00 00</b>	384
<b>Sifón de diseño*</b> cromado		1,5		<b>005036 10 00</b>	165
<b>Válvula manual ***</b> para lavabos con rebosadero cromado		0,4		<b>005052 10 00</b>	77
<b>Infobox:</b> * Atención: al utilizar este sifón hay que tener en cuenta la altura del desagüe desde el suelo acabado hasta el centro del desagüe según ficha técnica / La colocación del lavabo sobre encimera #040833 solo es posible con un pegamento especial y debe realizarse por personal cualificado. El diámetro del recorte es de 115mm. / Si se instala una válvula manual, por favor, no sobrepasar el caudal máx. de 7,5 l por grifería. / *** Recomendado para grifería mural, mueble bajo lavabo y/o encimera / Para muebles recomendados mire a partir de la pág. 860					
 <b>Bidé suspendido ●</b> con rebosadero, con bancada para grifería, embellecedor rebosadero cromado incl.					
incl. Durafix	410 x 575	21,0	12	<b>027415 00 00</b>	728
<b>Fijación</b> para bidé e inodoro suspendido embellecedor, blanco	Ø 12 x 180	0,2		<b>006500 00 00</b>	15
<b>Sifón para bidé</b> con tubo alargado de desagüe cromado	1 1/4"	0,6		<b>005027 00 00</b>	31
<b>Infobox:</b> Para bidé suspendido y bidé de pie es necesario utilizar la grifería de Philippe Starck. / La fijación oculta Durafix está incluida en el suministro / Si no se utiliza un bastidor, se recomienda la fijación # 006500					






**Starck 1** Design by Philippe Starck

Descripción	An. x Prof. (mm)	kg	Cant.	Nº de artículo	Euro
					Blanco - 00
 <b>Bidé de pie ●</b> con rebosadero, con bancada para grifería, embellecedor rebosadero cro- mado incl. fijación incl.	410 x 640	28,4	9	<b>027410 00 00</b>	699
<b>Sifón para bidé</b> con tubo alargado de desagüe cromado	1 1/4"	0,6		<b>005027 00 00</b>	31
<b>Infobox:</b> Para bidé suspendido y bidé de pie es necesario utilizar la grifería de Philippe Starck.					
 <b>Inodoro suspendido</b> fondo hondo, incl. Durafix, EWL clase 1 💧 4,5 litros	410 x 575	27,5	12	<b>021009 00 64</b>	993
<b>Junta reducción de ruido</b> para bidé e inodoro suspendido		0,3		<b>005019 00 00</b>	29
<b>Fijación</b> para bidé e inodoro suspendido embellecedor, blanco	Ø 12 x 180	0,2		<b>006500 00 00</b>	15
 <b>Asiento inodoro</b> desmontable, con bisagra - eje, placa de bisagra acero inox. cierres amortiguado		2,3	105	<b>006588 00 99</b>	240
<b>Infobox:</b> La fijación oculta Durafix está incluida en el suministro / Si no se utiliza un bastidor, se recomienda la fijación # 006500 / No se recomienda bastidores empotrados con absorción de olores					







**Starck 1** Design by Philippe Starck

Descripción	An. x Prof. (mm)	kg	Cant.	Nº de artículo	Euro
					Blanco - 00
 <b>Inodoro de pie para tanque bajo</b> para tanque bajo (cisterna no incl.), fondo hondo, surtido conexión dual, salida horizontal y vertical desde 70 - 190 mm, longitud ajustable, o con codo conexión vertical desde 180 - 245 mm, fijación incl., EWL clase 1					
♻️ 4,5 litros	415 x 640	36,9	9	<b>023309 00 64</b>	833
<b>Surtido conexión dual</b> salida universal para conexión horizontal y vertical, longitud ajustable.					
incl. excéntrico	Ø 110	1,5		<b>001422 00 00</b>	74
<b>Codo conexión vertical</b> para salida vertical	Ø 90	0,9		<b>899025 00 00</b>	74
<b>Cisterna</b> con mecanismo interior, con descarga doble, cromado, alimentación izq., oculta, pulsador PUR, cromado					
♻️ 6 litros, EWL clase 4	390 x 125	14,0	24	<b>872710 00 05</b>	802
♻️ 4,5 litros, EWL clase 2	390 x 125	14,0	24	<b>872710 00 85</b>	802
<b>Cisterna</b> con mecanismo interior, con descarga doble, cromado, alimentación izq., oculta, pulsador CLASSIC, cromado					
♻️ 6 litros, EWL clase 4	390 x 125	14,0	24	<b>872700 00 05</b>	802
♻️ 4,5 litros, EWL clase 2	390 x 125	14,0	24	<b>872700 00 85</b>	802
<b>Asiento inodoro</b> desmontable, con bisagra - eje, placa de bisagra acero inox. cierre amortiguado					
			2,3	<b>006588 00 99</b>	240








**Starck 1** Design by Philippe Starck

Descripción	An. x Prof. (mm)	kg	Cant.	Nº de artículo	Euro
					Blanco - 00
	<b>Urinario</b>				
alimentación y desagüe oculto, con succión, fijación incl., versión sin tapa					
modelo sin mosca	320 x 285	10,5	20	<b>083432 00 00</b>	574
modelo con mosca 	320 x 285	10,5	20	<b>083432 00 07</b>	627
<b>Sifón</b>					
1 - 4 l					
salida horizontal (oculta)	Ø 50	0,2		<b>005112 00 00</b>	29
<b>Rejilla de urinario</b>					
acero inoxidable		0,2		<b>005041 10 00</b>	52
<b>Goma de entrada alimentación</b>					
para alimentación de urinario, junta incl.					
cromado		0,02		<b>438180 00</b>	12
	<b>Urinario</b>				
alimentación y desagüe oculto, con succión, fijación incl., versión para tapa					
modelo sin mosca	320 x 285	10,6	20	<b>083532 00 00</b>	574
modelo con mosca 	320 x 285	10,6	20	<b>083532 00 07</b>	627
<b>Sifón</b>					
1 - 4 l					
salida horizontal (oculta)	Ø 50	0,2		<b>005112 00 00</b>	29
<b>Rejilla de urinario</b>					
acero inoxidable		0,2		<b>005041 10 00</b>	52
<b>Tapa para urinario</b>					
bisagras acero inoxidable		0,9	168	<b>006591 00 00</b>	131
<b>Goma de entrada alimentación</b>					
para alimentación de urinario, junta incl.					
cromado		0,02		<b>438180 00</b>	12
					

**Starck 2** Design by Philippe Starck






Descripción		An. x Prof. (mm)	kg	Cant.	Nº de artículo	Euro
						Blanco - 00
	<b>Lavabo</b> con rebosadero, con bancada para grifería, parte inferior vitrificada, fijación incl., para montaje mural					
	650 mm ●	650 x 500	18,2	12	<b>232365 00 00</b>	390
	650 mm ● ● ●	650 x 500	18,2	12	<b>232365 00 30</b>	390
	600 mm ●	600 x 500	16,8	18	<b>232360 00 00</b>	319
	600 mm ● ● ●	600 x 500	16,8	18	<b>232360 00 30</b>	319
	550 mm ●	550 x 485	15,7	24	<b>232355 00 00</b>	283
	550 mm ● ● ●	550 x 485	15,7	24	<b>232355 00 30</b>	283
	<b>Pedestal</b> para # 232365, 232360, 232355	195 x 175	8,7	32	<b>085833 00 00</b>	283
	<b>Semipedestal</b> fijación incl. para # 232365, 232360, 232355	200 x 305	5,8	40	<b>085834 00 00</b>	207
	<b>Lavabo rectificado</b> con rebosadero, con bancada para grifería, fijación incl.					
	600 mm ●	600 x 500	16,8	18	<b>232360 00 27</b>	355
	600 mm ● ● ●	600 x 500	16,8	18	<b>232360 00 25</b>	355
	<b>Sifón de diseño*</b> cromado		1,5		<b>005036 10 00</b>	165
<b>Infobox:</b> * Atención: al utilizar este sifón hay que tener en cuenta la altura del desagüe desde el suelo acabado hasta el centro del desagüe según ficha técnica / Para muebles recomendados mire a partir de la pág. 860						
	<b>Lavamanos</b> con rebosadero, con bancada para grifería, parte inferior vitrificada, fijación incl., para montaje mural					
	500 mm ●	500 x 390	12,5	28	<b>071450 00 00</b>	189
	<b>Semipedestal</b> fijación incl. para # 071450	190 x 280	5,0	40	<b>085835 00 00</b>	164

**Starck 2** Design by Philippe Starck





Descripción	An. x Prof. (mm)	kg	Cant.	Nº de artículo	Euro
					Blanco - 00
	<b>Lavamanos</b>				
sin rebosadero, con bancada para grifería, 380 mm, parte inferior vitrificada, fijación incl., para montaje mural					
orificio para grifería marcado izq. y dcha. ●●	380 x 260	5,3	45	<b>076138 00 00</b>	154
orificio para grifería dcha. ●	380 x 260	5,3	45	<b>076138 00 08</b>	154
orificio para grifería izq. ●	380 x 260	5,3	45	<b>076138 00 09</b>	154
	<b>Sombbrero de desagüe</b>				
para lavabo sin rebosadero cromado					
	50	0,3		<b>005024 10 00</b>	70
	<b>Semipedestal</b>				
fijación incl.					
para # 076138	175 x 185	2,8	40	<b>086383 00 00</b>	157
<b>Infobox:</b> El lavamanos # 076138 con semipedestal # 086383 solo pueden montarse con un sifón de vaso.					
	<b>Lavabo sobre encimera</b>				
rectificado, sin rebosadero, sin bancada para grifería, fijación incl.					
435 mm ☒	435 x 395	7,5	24	<b>232144 00 00</b>	384
	<b>Sombbrero de desagüe</b>				
para lavabo sin rebosadero cromado					
	50	0,3		<b>005024 10 00</b>	70
	<b>Sifón de diseño*</b>				
cromado					
		1,5		<b>005036 10 00</b>	165
<b>Infobox:</b> * Atención: al utilizar este sifón hay que tener en cuenta la altura del desagüe desde el suelo acabado hasta el centro del desagüe según ficha técnica / Para muebles recomendados mire a partir de la pág. 860					
	<b>Lavabo empotrado</b>				
montaje desde arriba, con rebosadero, con bancada para grifería					
480 mm ●	ø 480	8,6	21	<b>232748 00 00</b>	362
<b>Infobox:</b> Para muebles recomendados mire a partir de la pág. 860					




**Starck 2** Design by Philippe Starck

Descripción	An. x Prof. (mm)	kg	Cant.	Nº de artículo	Euro	
					Blanco - 00	
	<b>Bidé suspendido ●</b> con rebosadero, con bancada para grifería incl. Durafix	370 x 540	22,2	16	<b>227115 00 00</b>	368
	<b>Fijación</b> para bidé e inodoro suspendido embellecedor, blanco	Ø 12 x 180	0,2		<b>006500 00 00</b>	15
	<b>Sifón para bidé</b> con tubo alargado de desagüe cromado	1 1/4"	0,6		<b>005027 00 00</b>	31
<b>InfoBox:</b> La fijación oculta Durafix está incluida en el suministro / Si no se utiliza un bastidor, se recomienda la fijación # 006500						
	<b>Bidé de pie ●</b> con rebosadero, con bancada para grifería fijación incl.	370 x 630	29,4	9	<b>227210 00 00</b>	381
	<b>Sifón para bidé</b> con tubo alargado de desagüe cromado	1 1/4"	0,6		<b>005027 00 00</b>	31
	<b>Bidé de pie ●</b> cerrado hasta pared, con rebosadero, con bancada para grifería fijación incl.	370 x 570	28,0	12	<b>225510 00 00</b>	381
	<b>Sifón para bidé</b> con tubo alargado de desagüe cromado	1 1/4"	0,6		<b>005027 00 00</b>	31
	<b>Inodoro suspendido</b> fondo hondo, incl. Durafix, EWL clase 1 4,5 litros	370 x 540	26,0	16	<b>253409 00 00</b>	470
	<b>Junta reducción de ruido</b> para inodoro suspendido		0,3		<b>005064 00 00</b>	29
	<b>Fijación</b> para bidé e inodoro suspendido embellecedor, blanco	Ø 12 x 180	0,2		<b>006500 00 00</b>	15
	<b>Asiento inodoro</b> bisagras acero inoxidable sin cierre amortiguado		2,2	126	<b>006981 00 00</b>	111
	desmontable, cierre amortiguado		2,3	126	<b>006989 00 00</b>	174
<b>InfoBox:</b> La fijación oculta Durafix está incluida en el suministro / Si no se utiliza un bastidor, se recomienda la fijación # 006500 / En los inodoros Starck 2, fabricados antes de febrero de 2012, pueden colocarse los asientos sin cierre amortiguado #0066910000 y con cierre amortiguado # 0066990000.						





**Starck 2** Design by Philippe Starck

Descripción		An. x Prof. (mm)	kg	Cant.	Nº de artículo	Euro
						Blanco - 00
	<b>Inodoro suspendido</b> fondo hondo, incl. Durafix, EWL clase 1 4,5 litros	375 x 620	29,0	12	<b>253309 00 00</b>	470
<b>Junta reducción de ruido</b> para inodoro suspendido			0,3		<b>005064 00 00</b>	29
<b>Fijación</b> para bidé e inodoro suspendido embellecedor, blanco		Ø 12 x 180	0,2		<b>006500 00 00</b>	15
	<b>Asiento inodoro</b> versión alargada, bisagras acero inoxidable sin cierre amortiguado		2,0	140	<b>006332 00 00</b>	110
			2,0	140	<b>006339 00 00</b>	170
<b>Infobox:</b> La fijación oculta Durafix está incluida en el suministro / Si no se utiliza un bastidor, se recomienda la fijación # 006500 / En los inodoros Starck 2, fabricados antes de febrero de 2012, pueden colocarse los asientos sin cierre amortiguado #0066910000 y con cierre amortiguado # 0066990000.						
	<b>Inodoro de pie</b> cerrado hasta pared, fondo hondo, fijación incl., salida horizontal, EWL clase 1 4,5 litros	370 x 570	32,0	12	<b>212809 00 00</b>	477
	<b>Asiento inodoro</b> bisagras acero inoxidable sin cierre amortiguado		2,2	126	<b>006981 00 00</b>	111
			2,3	126	<b>006989 00 00</b>	174
<b>Infobox:</b> En los inodoros Starck 2, fabricados antes de febrero de 2012, pueden colocarse los asientos sin cierre amortiguado #0066910000 y con cierre amortiguado # 0066990000.						




**Starck 2** Design by Philippe Starck

Descripción	An. x Prof. (mm)	kg	Cant.	Nº de artículo	Euro
					Blanco - 00
 <b>Inodoro de pie para tanque bajo</b> para tanque bajo (cisterna no incl.), fondo hondo, surtido conexión dual, salida vertical y horizontal desde 70 - 200 mm, longitud ajustable, o con codo conexión vertical desde 190 - 245 mm, fijación incl., EWL clase 1					
♻️ 4,5 litros	370 x 725	39,0	9	<b>212909 00 00</b>	484
<b>Surtido conexión dual</b> salida universal para conexión horizontal y vertical, longitud ajustable.					
incl. excéntrico	Ø 110	1,5		<b>001422 00 00</b>	74
<b>Codo conexión vertical</b> para salida vertical	Ø 90	0,9		<b>899025 00 00</b>	74
<b>Cisterna</b> con mecanismo interior, con descarga doble, cromado, alimentación izq., oculta					
♻️ 6/3 l, EWL clase 2	370 x 145	11,2	22	<b>093300 00 05</b>	313
♻️ 4,5/3 l, EWL clase 1	370 x 145	11,2	22	<b>093300 00 85</b>	313
<b>Asiento inodoro</b> versión alargada, bisagras acero inoxidable					
sin cierre amortiguado		2,0	140	<b>006332 00 00</b>	110
desmontable, con cierre amortiguado		2,0	140	<b>006339 00 00</b>	170
<b>Infobox:</b> En los inodoros Starck 2, fabricados antes de febrero de 2012, pueden colocarse los asientos sin cierre amortiguado #0066910000 y con cierre amortiguado # 0066990000.					








**Starck 2** Design by Philippe Starck

Descripción	An. x Prof. (mm)	kg	Cant.	Nº de artículo	Euro
					Blanco - 00
	<b>Inodoro de pie para tanque bajo</b>				
para tanque bajo (cisterna no incl.), fondo hondo, surtido conexión dual, salida horizontal y vertical desde 70 - 170 mm, longitud ajustable o con codo conexión vertical 160 - 210 mm, fijación incl., EWL clase 1					
4,5 litros	370 x 630	36,0	9	<b>214509 00 00</b>	484
	<b>Surtido conexión dual</b>				
salida universal para conexión horizontal y vertical, longitud ajustable.					
incl. excéntrico	Ø 110	1,5		<b>001422 00 00</b>	74
	<b>Codo conexión vertical</b>				
para salida vertical					
	Ø 90	0,9		<b>899025 00 00</b>	74
	<b>Cisterna</b>				
con mecanismo interior, con descarga doble, cromado, alimentación izq., oculta					
6/3 l, EWL clase 2	370 x 145	11,2	22	<b>093300 00 05</b>	313
4,5/3 l, EWL clase 1	370 x 145	11,2	22	<b>093300 00 85</b>	313
	<b>Asiento inodoro</b>				
bisagras acero inoxidable					
sin cierre amortiguado					
		2,2	126	<b>006981 00 00</b>	111
desmontable,					
cierre amortiguado					
		2,3	126	<b>006989 00 00</b>	174
<b>Infobox:</b> En los inodoros Starck 2, fabricados antes de febrero de 2012, pueden colocarse los asientos sin cierre amortiguado #0066910000 y con cierre amortiguado # 0066990000.					
	<b>Urinario</b>				
alimentación y desague oculto, con succión, fijación incl., versión sin tapa					
modelo sin mosca	320 x 285	10,5	20	<b>083432 00 00</b>	574
modelo con mosca	320 x 285	10,5	20	<b>083432 00 07</b>	627
	<b>Sifón</b>				
1 - 4 l					
salida horizontal (oculta)	Ø 50	0,2		<b>005112 00 00</b>	29
	<b>Rejilla de urinario</b>				
acero inoxidable					
		0,2		<b>005041 10 00</b>	52
	<b>Goma de entrada alimentación</b>				
para alimentación de urinario, junta incl.					
cromado		0,02		<b>438180 00</b>	12






**Starck 2** Design by Philippe Starck

Descripción	An. x Prof. (mm)	kg	Cant.	Nº de artículo	Euro
					Blanco - 00
					
<b>Urinario</b> alimentación y desagüe oculto, con succión, fijación incl., versión para tapa					
modelo sin mosca	320 x 285	10,6	20	<b>083532 00 00</b>	574
modelo con mosca 	320 x 285	10,6	20	<b>083532 00 07</b>	627
<b>Sifón</b> 1 - 4 l					
salida horizontal (oculta)	Ø 50	0,2		<b>005112 00 00</b>	29
<b>Rejilla de urinario</b> acero inoxidable		0,2		<b>005041 10 00</b>	52
					
<b>Tapa para urinario</b> bisagras acero inoxidable		0,9	168	<b>006591 00 00</b>	131
<b>Goma de entrada alimentación</b> para alimentación de urinario, junta incl. cromado		0,02		<b>438180 00</b>	12


**Starck 3** Design by Philippe Starck

Descripción	An. x Prof. (mm)	kg	Cant.	Nº de artículo	Euro
					Blanco - 00 Blanco (HygieneGlaze) - 20
 <b>Lavabo / Lavabo para mueble</b> con rebosadero, con bancada para grifería, fijación incl., para montaje mural					
1050 mm ●	1050 x 485	25,8	8	<b>030410 00 00</b>	600
1050 mm ● ● ●	1050 x 485	25,8	8	<b>030410 00 30</b>	600
850 mm ●	850 x 485	22,4	8	<b>030480 00 00</b>	442
850 mm ● ● ●	850 x 485	22,4	8	<b>030480 00 30</b>	442
700 mm ●	700 x 490	21,2	12	<b>030470 00 00</b>	341
700 mm ● ● ●	700 x 490	21,2	12	<b>030470 00 30</b>	341
 <b>Sifón ahorrador de espacio</b> Blanco	1 1/4"	0,4		<b>005076 00 00</b>	56
 <b>Pedestal</b> para # 030065, 030060, 030055, 030410, 030480, 030470, 033213, 030760, 030750	150 x 210	14,0	36	<b>086516 00 00</b>	108
 <b>Semipedestal</b> para # 030065, 030060, 030055, 030410, 030480, 030470, 033213, 030760, 030750, fijación incl.	170 x 285	8,1	40	<b>086515 00 00</b>	136
<b>Infobox:</b> En combinación con muebles lavabo se recomienda un sifón ahorrador de espacio. / Para muebles recomendados mire a partir de la pág. 860					
 <b>Lavabo</b> con rebosadero, con bancada para grifería, parte inferior vitrificada, fijación incl., para montaje mural					
650 mm ●	650 x 485	21,0	15	<b>030065 00 00</b>	158
650 mm ● ● ●	650 x 485	21,0	15	<b>030065 00 30</b>	158
600 mm ●	600 x 450	19,0	15	<b>030060 00 00</b>	127
600 mm ● ● ●	600 x 450	19,0	15	<b>030060 00 30</b>	127
550 mm ●	550 x 430	14,9	18	<b>030055 00 00</b>	124
550 mm ● ● ●	550 x 430	14,9	18	<b>030055 00 30</b>	124
fijación incl., para montaje mural					
500 mm ●	500 x 360	14,1	24	<b>030050 00 00</b>	121
fijación incl., para montaje mural					
500 mm ● ● ●	500 x 360	14,1	24	<b>030050 00 30</b>	121
 <b>Pedestal</b> para # 030065, 030060, 030055, 030410, 030480, 030470, 033213, 030760, 030750	150 x 210	14,0	36	<b>086516 00 00</b>	108
 <b>Semipedestal</b> para # 030065, 030060, 030055, 030410, 030480, 030470, 033213, 030760, 030750, fijación incl.	170 x 285	8,1	40	<b>086515 00 00</b>	136
para # 030050, 075045, 030160, 030155, 030750, fijación incl.	165 x 240	5,8	30	<b>086517 00 00</b>	136

**Starck 3** Design by Philippe Starck

Descripción	An. x Prof. (mm)	kg	Cant.	Nº de artículo	Euro
					Blanco - 00 Blanco (HygieneGlaze) - 20
 <b>Lavabo Med</b> sin rebosadero, con bancada para grifería, con orificio para grifería marcado, parte inferior vitrificada, fijación incl., para montaje mural					
600 mm ●	600 x 450	18,3	15	<b>030760 00 00</b>	141
500 mm ●	500 x 360	13,4	24	<b>030750 00 00</b>	132
<b>Sombrero de desagüe</b> para lavabo sin rebosadero cromado	75	0,4		<b>005038 10 00</b>	78
 <b>Pedestal</b> para # 030065, 030060, 030055, 030410, 030480, 030470, 033213, 030760, 030750	150 x 210	14,0	36	<b>086516 00 00</b>	108
 <b>Semipedestal</b> para # 030065, 030060, 030055, 030410, 030480, 030470, 033213, 030760, 030750, fijación incl.	170 x 285	8,1	40	<b>086515 00 00</b>	136
para # 030050, 075045, 030160, 030155, 030750, fijación incl.	165 x 240	5,8	30	<b>086517 00 00</b>	136
 <b>Lavabo Compact</b> con rebosadero, con bancada para grifería, parte inferior vitrificada, fijación incl., para montaje mural					
600 mm ●	600 x 370	15,9	20	<b>030160 00 00</b>	127
600 mm ● ● ●	600 x 370	15,9	20	<b>030160 00 30</b>	127
550 mm ●	550 x 370	13,0	20	<b>030155 00 00</b>	123
550 mm ● ● ●	550 x 370	13,0	20	<b>030155 00 30</b>	123
 <b>Semipedestal</b> para # 030050, 075045, 030160, 030155, 030750, fijación incl.	165 x 240	5,8	30	<b>086517 00 00</b>	136

**Starck 3** Design by Philippe Starck

Descripción	An. x Prof. (mm)	kg	Cant.	Nº de artículo	Euro
					Blanco - 00 Blanco (HygieneGlaze) - 20
 <b>Lavabo Vital</b> con rebosadero, con bancada para grifería, parte inferior vitrificada, fijación incl., para montaje mural					
700 mm ●	700 x 545	20,8	14	<b>030970 00 00</b>	384
700 mm ● ● ●	700 x 545	20,8	14	<b>030970 00 30</b>	384
700 mm, dispensador de jabón dcha. ● ●	700 x 545	20,8	14	<b>030970 00 38</b>	384
700 mm, dispensador de jabón izq. ● ●	700 x 545	20,8	14	<b>030970 00 39</b>	384
600 mm ●	600 x 545	18,0	12	<b>030960 00 00</b>	342
600 mm ● ● ●	600 x 545	18,0	12	<b>030960 00 30</b>	342
600 mm, dispensador de jabón dcha. ● ●	600 x 545	18,0	12	<b>030960 00 38</b>	342
600 mm, dispensador de jabón izq. ● ●	600 x 545	18,0	12	<b>030960 00 39</b>	342

**Infobox:** Apto para minusvalía según DIN 18040-1 y DIN 18040-2 / Diámetro max. recomendado 70mm para depósito de dispensador.


**Lavabo Vital Med**

sin rebosadero,  
con bancada para grifería,  
con orificio para grifería marcado,  
parte inferior vitrificada,  
fijación incl.,  
para montaje mural

700 mm ●	700 x 545	20,8	14	<b>031270 00 00</b>	405
600 mm ●	600 x 545	18,0	12	<b>031260 00 00</b>	355

**Sombrero de desagüe**

para lavabo sin rebosadero  
cromado

75	0,4			<b>005038 10 00</b>	78
----	-----	--	--	---------------------	----

**Infobox:** Apto para minusvalía según DIN 18040-1 y DIN 18040-2


**Lavabo**

con rebosadero,  
con bancada para grifería,  
parte inferior vitrificada,  
para montaje mural

480 mm ●	480 x 465	12,5	21	<b>030348 00 00</b>	229
480 mm ● ● ●	480 x 465	12,5	21	<b>030348 00 30</b>	229

**Consola metálica**






ajustable en altura + 50 mm  
cromado, para lavabo # 030348

2,5				<b>003064 10 00</b>	354
-----	--	--	--	---------------------	-----





**Infobox:** Solo puede instalarse junto a la consola metálica







**Starck 3** Design by Philippe Starck

	Descripción	An. x Prof. (mm)	kg	Cant.	Nº de artículo	Euro
						Blanco - 00 Blanco (HygieneGlaze) - 20
	<b>Lavabo / Lavabo para mueble</b> con rebosadero, con bancada para grifería, parte inferior vitrificada					
	480 mm ●	480 x 465	12,5	21	<b>030348 00 00</b>	229
	480 mm ● ● ●	480 x 465	12,5	21	<b>030348 00 30</b>	229
	<b>Sifón ahorrador de espacio</b>					
	Blanco	1 1/4"	0,4		<b>005076 00 00</b>	56
<b>Infobox:</b> En combinación con muebles lavabo se recomienda un sifón ahorrador de espacio. / Posibilidad de combinarlo con muebles lavabo de las series Ketho, L-Cube e X-Large / Para muebles recomendados mire a partir de la pág. 860						
	<b>Lavamanos</b> con rebosadero, con bancada para grifería, orificio para grifería marcado izq. y dcha., parte inferior vitrificada, fijación incl., para montaje mural					
	500 mm ● ●	500 x 260	8,0	35	<b>075150 00 00</b>	106
	<b>Válvula manual ***</b> para lavabos con rebosadero cromado		0,4		<b>005052 10 00</b>	77
	<b>Semipedestal</b> fijación incl. para # 075150	160 x 165	3,1	36	<b>086518 00 00</b>	136
<b>Infobox:</b> No se puede montar la varilla del excéntrico conjuntamente con un semipedestal / Si se instala una válvula manual, por favor, no sobrepasar el caudal máx. de 7,5 l por grifería. / *** Recomendado para grifería mural, mueble bajo lavabo y/o encimera						
	<b>Lavamanos</b> con rebosadero, con bancada para grifería, parte inferior vitrificada, fijación incl., para montaje mural					
	450 mm ●	450 x 320	9,4	28	<b>075045 00 00</b>	94
	450 mm ●	450 x 320	9,4	28	<b>075045 00 10</b>	94
	<b>Semipedestal</b> para # 030050, 075045, 030160, 030155, 030750, fijación incl.	165 x 240	5,8	30	<b>086517 00 00</b>	136




**Starck 3** Design by Philippe Starck

	Descripción	An. x Prof. (mm)	kg	Cant.	Nº de artículo	Euro	
						Blanco - 00 Blanco (HygieneGlaze) - 20	
	<b>Lavamanos</b> con rebosadero, con bancada para grifería, orificio para grifería dcha., fijación incl., parte inferior vitrificada, para montaje mural	400 x 260	7,9	35	<b>075140 00 00</b>	86	
	<b>Válvula manual ***</b> para lavabos con rebosadero cromado		0,4		<b>005052 10 00</b>	77	
<b>Infobox:</b> Si se instala una válvula manual, por favor, no sobrepasar el caudal máx. de 7,5 l por grifería. / Solo en combinación con un sifón de botella. / *** Recomendado para grifería mural, mueble bajo lavabo y/o encimera							
	<b>Lavamanos rinconero</b> con rebosadero, con bancada para grifería, parte inferior vitrificada, fijación incl., para montaje mural	430 x 380	6,2	40	<b>075244 00 00</b>	120	
	<b>Fijación - pletinas</b> para # 045360, 075244		0,3		<b>005000 00 00</b>	5	
<b>Infobox:</b> El lavabo se monta con las fijaciones - pletinas # 005000 que están incluidas.							
	<b>Vertedero</b> sin rebosadero, sin bancada para grifería, parte inferior vitrificada, fijación incl., para montaje mural	480 mm ☒	480 x 425	17,4	12	<b>031348 00 00</b>	394
	<b>Rejilla abatible</b> fijación incl.		1,1		<b>005001 10 00</b>	96	
<b>Infobox:</b> Para una válvula de desagüe 5/4"							
	<b>Vertedero</b> sin rebosadero, sin bancada para grifería, parte inferior vitrificada, fijación incl., para montaje mural	480 mm ☒	480 x 425	17,4	12	<b>031348 00 00</b>	394
	<b>Fijación</b> para montaje de vertedero Starck 3 # 031348 sin rejilla abatible cromado	ø 10 x 140	0,2		<b>006712 10 00</b>	28	
<b>Infobox:</b> Para una válvula de desagüe 5/4"							




**Starck 3** Design by Philippe Starck

	Descripción	An. x Prof. (mm)	kg	Cant.	Nº de artículo	Euro
						Blanco - 00 Blanco (HygieneGlaze) - 20
	<b>Lavabo empotrado</b> montaje desde arriba, con rebosadero, con bancada para grifería					
	560 mm ●	560 x 465	14,0	18	<b>030256 00 00</b>	170
	560 mm ● ● ●	560 x 465	14,0	18	<b>030256 00 30</b>	170
	<b>Lavabo empotrado</b> montaje desde arriba, rectificado, con rebosadero, con bancada para grifería					
	480 mm ●	480 x 465	12,5	21	<b>030348 00 22</b>	263
	<b>Infobox:</b> El lavabo mueble # 030348 debe ir siempre pegado a la pared.					
	<b>Lavabo semi-empotrado</b> con rebosadero, con bancada para grifería, fijación para montaje en encimera de madera incl.					
	550 mm ●	550 x 460	14,5	14	<b>031055 00 00</b>	189
	550 mm ● ● ●	550 x 460	14,5	14	<b>031055 00 30</b>	189
	<b>Infobox:</b> Para muebles recomendados mire a partir de la pág. 860					
	<b>Lavabo empotrado</b> montaje desde abajo, con rebosadero, con bancada para grifería, fijación para montaje en encimera de madera incl.					
	490 mm ●	490 x 365	8,2	21	<b>030249 00 00</b>	177
	490 mm ● ● ●	490 x 365	8,2	21	<b>030249 00 30</b>	177
	<b>Fijación</b> para la colocación en encimeras de piedra natural (excepto # 046651)			0,2	<b>005028 00 00</b>	18
	<b>Infobox:</b> En lavabos empotrados desde abajo se indican las medidas interiores					


**Starck 3** Design by Philippe Starck


Descripción	An. x Prof. (mm)	kg	Cant.	Nº de artículo	Euro
					Blanco - 00 Blanco (HygieneGlaze) - 20
 <b>Lavabo empotrado</b> montaje desde abajo, con rebosadero, sin bancada para grifería, fijación para montaje en encimera de madera incl.					
490 mm ☒	490 x 365	9,1	21	<b>030549 00 00</b>	202
<b>Válvula manual ***</b> para lavabos con rebosadero cromado		0,4		<b>005052 10 00</b>	77
<b>Fijación</b> para la colocación en encimeras de piedra natural (excepto # 046651)		0,2		<b>005028 00 00</b>	18
<b>Infobox:</b> En lavabos empotrados desde abajo se indican las medidas interiores / Si se instala una válvula manual, por favor, no sobrepasar el caudal máx. de 7,5 l por grifería. / *** Recomendado para grifería mural, mueble bajo lavabo y/o encimera					
 <b>Lavabo empotrado</b> rectificado especial para muebles Duravit, montaje desde abajo, con rebosadero, sin bancada para grifería					
490 mm ☒	490 x 365	9,1	21	<b>030549 00 22</b>	243
<b>Válvula manual ***</b> para lavabos con rebosadero cromado		0,4		<b>005052 10 00</b>	77
<b>Infobox:</b> Si se instala una válvula manual, por favor, no sobrepasar el caudal máx. de 7,5 l por grifería. / *** Recomendado para grifería mural, mueble bajo lavabo y/o encimera / En lavabos empotrados desde abajo se indican las medidas interiores / Lavabo empotrado solo con encimeras variables, así como con muebles bajo lavabo para lavabos empotrados, mire muebles recomendados a partir de la página 860. Los lavabos se suministran siempre encolados con la encimera o el mueble bajo lavabo / No disponible en WonderGliss					
 <b>Lavabo empotrado</b> montaje desde abajo, con rebosadero, sin bancada para grifería, fijación para montaje en encimera de madera incl.					
430 mm ☒	430 x 430	7,4	21	<b>030543 00 00</b>	236
<b>Fijación</b> para la colocación en encimeras de piedra natural (excepto # 046651)		0,2		<b>005028 00 00</b>	18
<b>Infobox:</b> En lavabos empotrados desde abajo se indican las medidas interiores					

**Starck 3** Design by Philippe Starck







Descripción	An. x Prof. (mm)	kg	Cant.	Nº de artículo	Euro
					Blanco - 00 Blanco (HygieneGlaze) - 20
 <b>Lavabo doble / Lavabo doble para mueble</b> con rebosadero, con bancada para grifería, parte inferior vitrificada, fijación incl., para montaje mural					
1300 mm ●	1300 x 485	38,5	6	<b>033213 00 00</b>	828
1300 mm ● ● ●	1300 x 485	38,5	6	<b>033213 00 30</b>	828
 <b>Pedestal</b> para # 030065, 030060, 030055, 030410, 030480, 030470, 033213, 030760, 030750	150 x 210	14,0	36	<b>086516 00 00</b>	108
 <b>Semipedestal</b> para # 030065, 030060, 030055, 030410, 030480, 030470, 033213, 030760, 030750, fijación incl.	170 x 285	8,1	40	<b>086515 00 00</b>	136
<b>Sifón ahorrador de espacio</b> Blanco	1 1/4"	0,4		<b>005076 00 00</b>	56

**Infobox:** En combinación con muebles lavabo se recomienda un sifón ahorrador de espacio. / Para la fijación de lavabos superiores a 1200 mm, se necesitan dos juegos de fijaciones / Para instalar un pedestal o semipedestal se necesitan 2 unidades para cada lavabo. / Para muebles recomendados mire a partir de la pág. 860





 <b>Bidé suspendido ●</b> con rebosadero con bancada para grifería	360 x 540	20,8	16	<b>223015 00 00</b>	226
<b>Fijación</b> para bidé e inodoro suspendido					
embellecedor, blanco	Ø 12 x 180	0,2		<b>006500 00 00</b>	15
embellecedor, cromado	Ø 12 x 180	0,2		<b>006500 10 00</b>	15
<b>Infobox:</b> Si no se utiliza un bastidor, se recomienda la fijación # 006500					

 <b>Bidé suspendido ●</b> con rebosadero, con bancada para grifería incl. Durafix	360 x 540	21,0	16	<b>228015 00 00</b>	263
<b>Fijación</b> para bidé e inodoro suspendido					
embellecedor, blanco	Ø 12 x 180	0,2		<b>006500 00 00</b>	15
<b>Infobox:</b> La fijación oculta Durafix está incluida en el suministro / Si no se utiliza un bastidor, se recomienda la fijación # 006500					






**Starck 3** Design by Philippe Starck

	Descripción	An. x Prof. (mm)	kg	Cant.	Nº de artículo	Euro
						Blanco - 00 Blanco (HygieneGlaze) - 20
	<b>Bidé suspendido Compact ●</b> con rebosadero con bancada para grifería	360 x 480	17,7	16	<b>223115 00 00</b>	231
	<b>Fijación</b> para bidé e inodoro suspendido					
	embellecedor, blanco	Ø 12 x 180	0,2		<b>006500 00 00</b>	15
	embellecedor, cromado	Ø 12 x 180	0,2		<b>006500 10 00</b>	15
<b>Infobox:</b> Si no se utiliza un bastidor, se recomienda la fijación # 006500						
	<b>Bidé suspendido Compact ●</b> con rebosadero, con bancada para grifería incl. Durafix	360 x 480	18,5	16	<b>228115 00 00</b>	263
	<b>Fijación</b> para bidé e inodoro suspendido					
	embellecedor, blanco	Ø 12 x 180	0,2		<b>006500 00 00</b>	15
<b>Infobox:</b> La fijación oculta Durafix está incluida en el suministro / Si no se utiliza un bastidor, se recomienda la fijación # 006500						
	<b>Bidé de pie ●</b> con rebosadero, con bancada para grifería fijación incl.	360 x 560	24,2	9	<b>223010 00 00</b>	181
	<b>Bidé de pie ●</b> con rebosadero, con bancada para grifería fijación incl.	360 x 655	26,5	9	<b>223410 00 00</b>	170
	<b>Inodoro suspendido</b> fondo hondo, EWL clase 1					
	4,5 litros	360 x 540	26,5	16	<b>220009 00 00</b>	265
	4,5 litros, con HygieneGlaze	360 x 540	26,5	16	<b>220009 20 00</b>	319
	<b>Junta reducción de ruido</b> para inodoro suspendido		0,3		<b>005020 00 00</b>	29
	<b>Fijación</b> para bidé e inodoro suspendido					
	embellecedor, blanco	Ø 12 x 180	0,2		<b>006500 00 00</b>	15
	embellecedor, cromado	Ø 12 x 180	0,2		<b>006500 10 00</b>	15
	<b>Asiento inodoro</b> bisagras acero inoxidable sin cierre amortiguado		2,2	126	<b>006381 00 00</b>	113
	desmontable, cierre amortiguado		2,1	126	<b>006389 00 00</b>	150
<b>Infobox:</b> Si no se utiliza un bastidor, se recomienda la fijación # 006500						

**Starck 3** Design by Philippe Starck







Descripción	An. x Prof. (mm)	kg	Cant.	Nº de artículo	Euro
					Blanco - 00 Blanco (HygieneGlaze) - 20
 <b>Set de inodoro suspendido</b> medidas del embalaje 560 x 400 x 450 mm		29,2	12	<b>420009 00 A1</b>	415
Inodoro suspendido, 220009 00 00 fondo hondo, EWL clase 1 4,5 litros	360 x 540				
Asiento inodoro, 006389 00 00 bisagras acero inoxidable desmontable, cierre amortiguado					
<b>Infobox:</b> Si no se utiliza un bastidor, se recomienda la fijación # 006500					
 <b>Inodoro suspendido</b> fondo hondo, incl. Durafix, EWL clase 1 4,5 litros	360 x 540	27,0	16	<b>222509 00 00</b>	308
4,5 litros, con HygieneGlaze	360 x 540	27,0	16	<b>222509 20 00</b>	362
<b>Junta reducción de ruido</b> para inodoro suspendido		0,3		<b>005020 00 00</b>	29
<b>Fijación</b> para bidé e inodoro suspendido embellecedor, blanco	Ø 12 x 180	0,2		<b>006500 00 00</b>	15
 <b>Asiento inodoro</b> bisagras acero inoxidable sin cierre amortiguado		2,2	126	<b>006381 00 00</b>	113
desmontable, cierre amortiguado		2,1	126	<b>006389 00 00</b>	150
<b>Infobox:</b> La fijación oculta Durafix está incluida en el suministro / Si no se utiliza un bastidor, se recomienda la fijación # 006500					
 <b>Set de inodoro suspendido</b> medidas del embalaje 560 x 400 x 450 mm		29,7	12	<b>422509 00 A1</b>	458
Inodoro suspendido, 222509 00 00 fondo hondo, incl. Durafix, EWL clase 1 4,5 litros	360 x 540				
Asiento inodoro, 006389 00 00 bisagras acero inoxidable desmontable, cierre amortiguado					
<b>Infobox:</b> La fijación oculta Durafix está incluida en el suministro / Si no se utiliza un bastidor, se recomienda la fijación # 006500					

**Starck 3** Design by Philippe Starck





	Descripción	An. x Prof. (mm)	kg	Cant.	Nº de artículo	Euro
						Blanco - 00 Blanco (HygieneGlaze) - 20
	<b>Inodoro suspendido Duravit Rimless®</b> sin canal de lavado, fondo hondo, incl. Durafix, EWL clase 1					
	4,5 litros	360 x 540	27,0	16	<b>252709 00 00</b>	423
	4,5 litros, con HygieneGlaze	360 x 540	27,0	16	<b>252709 20 00</b>	477
	<b>Junta reducción de ruido</b> para inodoro suspendido		0,3		<b>005020 00 00</b>	29
	<b>Fijación</b> para bidé e inodoro suspendido embellecedor, blanco	Ø 12 x 180	0,2		<b>006500 00 00</b>	15
	<b>Asiento inodoro</b> bisagras acero inoxidable sin cierre amortiguado desmontable, cierre amortiguado					
	sin cierre amortiguado		2,2	126	<b>006381 00 00</b>	113
	cierre amortiguado		2,1	126	<b>006389 00 00</b>	150
<b>Infobox:</b> La fijación oculta Durafix está incluida en el suministro / Si no se utiliza un bastidor, se recomienda la fijación # 006500						
	<b>Set de inodoro suspendido Duravit Rimless®</b> medidas del embalaje 560 x 400 x 450 mm		24,2	12	<b>452709 00 A1</b>	573
	<b>Inodoro suspendido Duravit Rimless®, 252709 00 00</b> sin canal de lavado, fondo hondo, incl. Durafix, EWL clase 1					
	4,5 litros	360 x 540				
	<b>Asiento inodoro, 006389 00 00</b> bisagras acero inoxidable desmontable, cierre amortiguado					
<b>Infobox:</b> La fijación oculta Durafix está incluida en el suministro / Si no se utiliza un bastidor, se recomienda la fijación # 006500 / Este set de inodoro está disponible con cerámica con Wondergliss						









**Starck 3** Design by Philippe Starck

	Descripción	An. x Prof. (mm)	kg	Cant.	Nº de artículo	Euro
						Blanco - 00 Blanco (HygieneGlaze) - 20
	<b>Inodoro suspendido</b> distancia de fijación 230 mm, fondo hondo, EWL clase 2					
	6 litros	360 x 540	26,5	16	<b>220609 00 00</b>	297
	6 litros, con HygieneGlaze	360 x 540	26,5	16	<b>220609 20 00</b>	351
	<b>Fijación</b> para bidé e inodoro suspendido					
	embellecedor, blanco	Ø 12 x 180	0,2		<b>006500 00 00</b>	15
	embellecedor, cromado	Ø 12 x 180	0,2		<b>006500 10 00</b>	15
	<b>Junta reducción de ruido</b> para inodoro suspendido		0,3		<b>005020 00 00</b>	29
	<b>Asiento inodoro</b> bisagras acero inoxidable					
	sin cierre amortiguado		2,2	126	<b>006381 00 00</b>	113
	desmontable, cierre amortiguado		2,1	126	<b>006389 00 00</b>	150
<b>Infobox:</b> Si no se utiliza un bastidor, se recomienda la fijación # 006500						
	<b>Inodoro suspendido Confort</b> fondo hondo, altura de sentado + 5 cm, EWL clase 2					
	6 litros	360 x 545	27,0	12	<b>221509 00 00</b>	546
	6 litros, con HygieneGlaze	360 x 545	27,0	12	<b>221509 20 00</b>	600
	<b>Fijación</b> para bidé e inodoro suspendido					
	embellecedor, blanco	Ø 12 x 180	0,2		<b>006500 00 00</b>	15
	embellecedor, cromado	Ø 12 x 180	0,2		<b>006500 10 00</b>	15
	<b>Junta reducción de ruido</b> para inodoro suspendido		0,3		<b>005064 00 00</b>	29
	<b>Asiento inodoro Vital</b> con topes angulares y bisagra - eje, bisagras acero inoxidable					
	sin cierre amortiguado		3,3	90	<b>006241 00 00</b>	157
	<b>Asiento-aro Vital</b> con topes angulares y bisagra - eje, bisagras acero inoxidable					
	sin cierre amortiguado		1,7	90	<b>006261 00 00</b>	120
	<b>Asiento inodoro</b> bisagras acero inoxidable					
	sin cierre amortiguado		2,2	126	<b>006381 00 00</b>	113
	desmontable, cierre amortiguado		2,1	126	<b>006389 00 00</b>	150
<b>Infobox:</b> No se recomienda bastidores empotrados con absorción de olores / Si no se utiliza un bastidor, se recomienda la fijación # 006500						






**Starck 3** Design by Philippe Starck

	Descripción	An. x Prof. (mm)	kg	Cant.	Nº de artículo	Euro
						Blanco - 00 Blanco (HygieneGlaze) - 20
	<b>Inodoro suspendido Compact</b> fondo hondo, EWL clase 2					
	4,5 litros	360 x 485	21,5	16	<b>220209 00 00</b>	288
	4,5 litros, con HygieneGlaze	360 x 485	21,5	16	<b>220209 20 00</b>	342
	<b>Fijación</b> para bidé e inodoro suspendido					
	embellecedor, blanco	Ø 12 x 180	0,2		<b>006500 00 00</b>	15
	embellecedor, cromado	Ø 12 x 180	0,2		<b>006500 10 00</b>	15
	<b>Junta reducción de ruido</b> para inodoro suspendido		0,3		<b>005020 00 00</b>	29
	<b>Asiento inodoro</b> bisagras acero inoxidable					
	sin cierre amortiguado		2,2	126	<b>006381 00 00</b>	113
	desmontable, cierre amortiguado		2,1	126	<b>006389 00 00</b>	150
	<b>Infobox:</b> Si no se utiliza un bastidor, se recomienda la fijación # 006500					
	<b>Inodoro suspendido Compact</b> fondo hondo, incl. Durafix, EWL clase 1					
	4,5 litros	360 x 485	21,5	16	<b>222709 00 00</b>	381
	4,5 litros, con HygieneGlaze	360 x 485	21,5	16	<b>222709 20 00</b>	435
	<b>Junta reducción de ruido</b> para inodoro suspendido		0,3		<b>005020 00 00</b>	29
	<b>Fijación</b> para bidé e inodoro suspendido					
	embellecedor, blanco	Ø 12 x 180	0,2		<b>006500 00 00</b>	15
	<b>Asiento inodoro</b> bisagras acero inoxidable					
	sin cierre amortiguado		2,2	126	<b>006381 00 00</b>	113
	desmontable, cierre amortiguado		2,1	126	<b>006389 00 00</b>	150
	<b>Infobox:</b> La fijación oculta Durafix está incluida en el suministro / Si no se utiliza un bastidor, se recomienda la fijación # 006500					




**Starck 3** Design by Philippe Starck

	Descripción	An. x Prof. (mm)	kg	Cant.	Nº de artículo	Euro
						Blanco - 00 Blanco (HygieneGlaze) - 20
	<b>Inodoro suspendido</b> fondo hondo, incl. Durafix, EWL clase 2					
	6 litros	360 x 620	29,0	12	222609 00 00	373
	6 litros, con HygieneGlaze	360 x 620	29,0	12	222609 20 00	427
	<b>Junta reducción de ruido</b> para inodoro suspendido		0,3		005020 00 00	29
	<b>Fijación</b> para bidé e inodoro suspendido embellecedor, blanco	Ø 12 x 180	0,2		006500 00 00	15
	<b>Asiento inodoro</b> versión alargada, bisagras acero inoxidable sin cierre amortiguado		2,0	140	006332 00 00	110
	con cierre amortiguado		2,0	140	006339 00 00	170
	<b>Asiento - aro para inodoro</b> versión alargada, delante abierto, bisagras en ABS					
	sin cierre amortiguado		1,4	150	006431 00 00	76
	con cierre amortiguado		1,4	150	006439 00 00	88
<b>Infobox:</b> La fijación oculta Durafix está incluida en el suministro / Si no se utiliza un bastidor, se recomienda la fijación # 006500						
	<b>Inodoro suspendido Vital</b> fondo hondo, apto para minusvalía, saliente 700 mm, EWL clase 2					
	6 litros	360 x 700	33,0	9	220309 00 00	522
	6 litros, con HygieneGlaze	360 x 700	33,0	9	220309 20 00	576
	<b>Fijación</b> para bidé e inodoro suspendido embellecedor, blanco	Ø 12 x 180	0,2		006500 00 00	15
	embellecedor, cromado	Ø 12 x 180	0,2		006500 10 00	15
	<b>Junta reducción de ruido</b> para inodoro suspendido		0,3		005020 00 00	29
	<b>Asiento inodoro Vital</b> con topes angulares y bisagra - eje, bisagras acero inoxidable sin cierre amortiguado		3,3	90	006241 00 00	157
	<b>Asiento-aro Vital</b> con topes angulares y bisagra - eje, bisagras acero inoxidable sin cierre amortiguado		1,7	90	006261 00 00	120
<b>Infobox:</b> Apto para minusvalía según DIN 18040-1 y DIN 18040-2 / Si no se utiliza un bastidor, se recomienda la fijación # 006500						




**Starck 3** Design by Philippe Starck

	Descripción	An. x Prof. (mm)	kg	Cant.	Nº de artículo	Euro
						Blanco - 00 Blanco (HygieneGlaze) - 20
	<b>Inodoro de pie</b> para alimentación variable, fondo hondo, fijación incl., salida horizontal, EWL clase 2					
	♻️ 6 litros	360 x 560	27,6	9	<b>012409 00 00</b>	185
	♻️ 6 litros, con HygieneGlaze	360 x 560	27,6	9	<b>012409 20 00</b>	239
	<b>Asiento inodoro</b> bisagras acero inoxidable					
	sin cierre amortiguado		2,2	126	<b>006381 00 00</b>	113
	desmontable, cierre amortiguado		2,1	126	<b>006389 00 00</b>	150
	<b>Inodoro de pie para tanque bajo</b> fondo hondo, para tanque bajo (cisterna no incl.), fijación incl., salida vertical, EWL clase 2					
	♻️ 6 litros	360 x 655	31,2	9	<b>012601 00 00</b>	229
	♻️ 6 litros, con HygieneGlaze	360 x 655	31,2	9	<b>012601 20 00</b>	283
	<b>Cisterna</b> con mecanismo interior, con descarga doble, cromado, ♻️ 6/3 l, EWL clase 2					
	alimentación lateral izq./dcha.	390 x 185	13,0	27	<b>092000 00 05</b>	198
	alimentación inferior izq.	390 x 185	13,0	27	<b>092010 00 05</b>	198
	<b>Cambio a surtido conexión posterior</b> para conexión posterior cromado		0,5		<b>007504 10 00</b>	34
	<b>Asiento inodoro</b> bisagras acero inoxidable					
	sin cierre amortiguado		2,2	126	<b>006381 00 00</b>	113
	desmontable, cierre amortiguado		2,1	126	<b>006389 00 00</b>	150




**Starck 3** Design by Philippe Starck

	Descripción	An. x Prof. (mm)	kg	Cant.	Nº de artículo	Euro
						Blanco - 00 Blanco (HygieneGlaze) - 20
	<b>Inodoro de pie para tanque bajo</b> fondo hondo, para tanque bajo (cisterna no incl.), fijación incl., salida horizontal, EWL clase 2					
	💧 6 litros	360 x 655	29,0	9	<b>012609 00 00</b>	214
	💧 6 litros, con HygieneGlaze	360 x 655	29,0	9	<b>012609 20 00</b>	268
	<b>Cisterna</b> con mecanismo interior, con descarga doble, cromado, 💧 6/3 l, EWL clase 2					
	alimentación lateral izq./dcha.	390 x 185	13,0	27	<b>092000 00 05</b>	198
	alimentación inferior izq.	390 x 185	13,0	27	<b>092010 00 05</b>	198
	<b>Cambio a surtido conexión posterior</b> para conexión posterior cromado			0,5	<b>007504 10 00</b>	34
	<b>Asiento inodoro</b> bisagras acero inoxidable					
	sin cierre amortiguado desmontable,		2,2	126	<b>006381 00 00</b>	113
	cierre amortiguado		2,1	126	<b>006389 00 00</b>	150




**Starck 3** Design by Philippe Starck

Descripción	An. x Prof. (mm)	kg	Cant.	Nº de artículo	Euro
					Blanco - 00 Blanco (HygieneGlaze) - 20
	<b>Inodoro de pie para tanque bajo</b>				
para tanque bajo (cisterna no incl.), fondo hondo, salida para surtido conexión dual, salida vertical y horizontal de 70 - 210 mm, longitud ajustable, así como codo de conexión vertical de 180 - 260 mm, fijación incl.					
4,5 litros, EWL clase 1	360 x 655	31,3	9	<b>012809 00 64</b>	329
6 litros, EWL clase 2	360 x 655	31,3	9	<b>012809 00 00</b>	329
con HygieneGlaze					
4,5 litros, EWL clase 1	360 x 655	31,3	9	<b>012809 20 64</b>	383
6 litros, EWL clase 2	360 x 655	31,3	9	<b>012809 20 00</b>	383
<b>Surtido conexión dual</b>					
salida universal para conexión horizontal y vertical, longitud ajustable.					
incl. excéntrico	Ø 110	1,5		<b>001422 00 00</b>	74
<b>Codo conexión vertical</b>					
para salida vertical	Ø 90	0,9		<b>899025 00 00</b>	74
	<b>Cisterna</b>				
con mecanismo interior, con descarga doble, cromado, alimentación lateral izq./dcha.					
6/3 l, EWL clase 2	390 x 185	13,0	27	<b>092000 00 05</b>	198
4,5/3 l, EWL clase 1	390 x 185	13,0	27	<b>092000 00 85</b>	198
alimentación inferior izq.					
6/3 l, EWL clase 2	390 x 185	13,0	27	<b>092010 00 05</b>	198
4,5/3 l, EWL clase 1	390 x 185	13,0	27	<b>092010 00 85</b>	198
<b>Cambio a surtido conexión posterior</b>					
para conexión posterior cromado					
			0,5	<b>007504 10 00</b>	34
	<b>Asiento inodoro</b>				
bisagras acero inoxidable					
sin cierre amortiguado		2,2	126	<b>006381 00 00</b>	113
desmontable,					
cierre amortiguado		2,1	126	<b>006389 00 00</b>	150

**Starck 3** Design by Philippe Starck







Descripción	An. x Prof. (mm)	kg	Cant.	Nº de artículo	Euro
					Blanco - 00 Blanco (HygieneGlaze) - 20
	<b>Inodoro de pie con tanque bajo - Big Toilet</b>				
fondo hondo, para tanque bajo (cisterna no incl.), surtido conexión dual, salida vertical y horizontal desde 70 - 220 mm, longitud ajustable, o con codo conexión vertical desde 205 - 270 mm, fijación incl., EWL clase 2					
6 litros	420 x 740	40,3	9	<b>210409 00 00</b>	384
6 litros, con HygieneGlaze	420 x 740	40,3	9	<b>210409 20 00</b>	438
<b>Surtido conexión dual</b>					
salida universal para conexión horizontal y vertical, longitud ajustable.					
incl. excéntrico	Ø 110	1,5		<b>001422 00 00</b>	74
<b>Codo conexión vertical</b>					
para salida vertical					
	Ø 90	0,9		<b>899025 00 00</b>	74
	<b>Cisterna</b>				
con mecanismo interior, con descarga doble, cromado, EWL clase 2,					
6/3 l					
alimentación lateral izq./dcha.	475 x 210	19,0	36	<b>092800 00 05</b>	308
alimentación inferior izq.	475 x 210	19,0	36	<b>092810 00 05</b>	308
<b>Cambio a surtido conexión posterior</b>					
para conexión posterior cromado					
		0,5		<b>007504 10 00</b>	34
	<b>Asiento inodoro</b>				
bisagras acero inoxidable					
sin cierre amortiguado					
		3,0	108	<b>006771 00 00</b>	190
desmontable,					
cierre amortiguado					
		3,0	108	<b>006779 00 00</b>	197

**Starck 3** Design by Philippe Starck








	Descripción	An. x Prof. (mm)	kg	Cant.	Nº de artículo	Euro
						Blanco - 00 Blanco (HygieneGlaze) - 20
	<b>Inodoro de pie para tanque bajo</b> para tanque bajo (cisterna no incl.), fondo hondo, salida para surtido conexión dual, salida vertical y horizontal de 70 - 200 mm, longitud ajustable, así como codo de conexión vertical de 195 - 260 mm, fijación incl., EWL clase 1					
	4,5 litros	370 x 705	34,3	9	214109 00 00	319
	4,5 litros, con HygieneGlaze	370 x 705	34,3	9	214109 20 00	373
	<b>Surtido conexión dual</b> salida universal para conexión horizontal y vertical, longitud ajustable.					
	incl. excéntrico	Ø 110	1,5		001422 00 00	74
	<b>Codo conexión vertical</b> para salida vertical	Ø 90	0,9		899025 00 00	74
	<b>Cisterna</b> con mecanismo interior, con descarga doble, cromado, alimentación lateral izq./dcha.					
	6/3 l, EWL clase 2	390 x 185	13,0	27	092000 00 05	198
	4,5/3 l, EWL clase 1	390 x 185	13,0	27	092000 00 85	198
	alimentación inferior izq.					
	6/3 l, EWL clase 2	390 x 185	13,0	27	092010 00 05	198
	4,5/3 l, EWL clase 1	390 x 185	13,0	27	092010 00 85	198
	<b>Cambio a surtido conexión posterior</b> para conexión posterior					
	cromado		0,5		007504 10 00	34
	<b>Asiento inodoro</b> versión alargada, bisagras acero inoxidable					
	sin cierre amortiguado		2,0	140	006332 00 00	110
	desmontable, con cierre amortiguado		2,0	140	006339 00 00	170









**Starck 3** Design by Philippe Starck

Descripción	An. x Prof. (mm)	kg	Cant.	Nº de artículo	Euro
					Blanco - 00 Blanco (HygieneGlaze) - 20
	<b>Urinario</b> alimentación posterior, con succión, salida horizontal o vertical, fijación incl.				
modelo sin mosca	330 x 350	14,5	16	<b>082135 00 00</b>	308
modelo con mosca 	330 x 350	14,5	16	<b>082135 00 07</b>	341
con HygieneGlaze					
modelo sin mosca	330 x 350	14,5	16	<b>082135 20 00</b>	362
modelo con mosca 	330 x 350	14,5	16	<b>082135 20 07</b>	395
<b>Sifón</b> 1 - 4 l					
salida vertical	ø 50	0,2		<b>005111 00 00</b>	29
salida horizontal (oculta)	ø 50	0,2		<b>005112 00 00</b>	29
<b>Rejilla de urinario</b> acero inoxidable					
		0,2		<b>005042 10 00</b>	52
<b>Goma de entrada alimentación</b> para alimentación de urinario, junta incl.					
cromado		0,02		<b>438180 00</b>	12
	<b>Urinario</b> alimentación superior, con succión, salida horizontal o vertical, fijación incl.				
modelo sin mosca	330 x 350	14,5	16	<b>082235 00 00</b>	308
modelo con mosca 	330 x 350	14,5	16	<b>082235 00 07</b>	341
con HygieneGlaze					
modelo sin mosca	330 x 350	14,5	16	<b>082235 20 00</b>	362
modelo con mosca 	330 x 350	14,5	16	<b>082235 20 07</b>	395
<b>Sifón</b> 1 - 4 l					
salida vertical	ø 50	0,2		<b>005111 00 00</b>	29
salida horizontal (oculta)	ø 50	0,2		<b>005112 00 00</b>	29
<b>Rejilla de urinario</b> acero inoxidable					
		0,2		<b>005042 10 00</b>	52
<b>Goma de entrada alimentación</b> para alimentación de urinario, junta incl.					
cromado		0,02		<b>438180 00</b>	12






**Starck 3** Design by Philippe Starck

Descripción	An. x Prof. (mm)	kg	Cant.	Nº de artículo	Euro	
					Blanco - 00 Blanco (HygieneGlaze) - 20	
 <p><b>Urinario</b> alimentación superior, sin canal de lavado, incl. dispersor de lavado, set de alimentación, válvula con somb- rero cerámico Ø 72mm, sifón de vaso Ø 32mm, fijación incl.</p>	modelo sin mosca	245 x 300	18,3	16	<b>082625 00 00</b>	341
	modelo con mosca 	245 x 300	18,3	16	<b>082625 00 07</b>	373
	con HygieneGlaze					
	modelo sin mosca	245 x 300	18,3	16	<b>082625 20 00</b>	395
	modelo con mosca 	245 x 300	18,3	16	<b>082625 20 07</b>	427
	<p><b>Infobox:</b> Para flujo con distancia de 50 mm desde la pared a centro tubo de alimentación / Instalar solo junto a un flujo regulable sin ventilación.</p>					
 <p><b>Urinario</b> alimentación posterior, sin canal de lavado, para conexión 1/2", incl. dispersor de lavado, set de alimentación, válvula con somb- rero cerámico Ø 72mm, sifón de vaso Ø 32mm, fijación incl.</p>	modelo sin mosca	245 x 300	18,3	16	<b>082725 00 00</b>	348
	modelo con mosca 	245 x 300	18,3	16	<b>082725 00 07</b>	383
	con HygieneGlaze					
	modelo sin mosca	245 x 300	18,3	16	<b>082725 20 00</b>	402
	modelo con mosca 	245 x 300	18,3	16	<b>082725 20 07</b>	437
	<p><b>Infobox:</b> Instalar solo junto a un flujo empotrado y regulable / Al utilizar un bastidor empotrado de Geberit de la serie Duofix #111.616 / Kombifix #457.611 / GIS #461.621 es obligatorio un adaptador de alimentación Geberit #242.042.00.1 para conexión de 1/2".</p>					
 <p><b>Separador cerámico urinario</b> fijación incl.</p>	705 x 400	16,8	33	<b>850000 00 00</b>	250	







## Urinarios (diversos)

Descripción	An. x Prof. (mm)	kg	Cant.	Nº de artículo	Euro
					Blanco - 0
	<b>Urinario Ben</b> alimentación posterior, con succión, salida horizontal o vertical, fijación incl.				
modelo sin mosca	370 x 350	16,5	15	<b>084737 00 00</b>	265
modelo con mosca 	370 x 350	16,5	15	<b>084737 00 07</b>	297
<b>Sifón</b> 1 - 4 l					
salida vertical	∅ 50	0,2		<b>005111 00 00</b>	29
salida horizontal (oculta)	∅ 50	0,2		<b>005112 00 00</b>	29
<b>Goma de entrada alimentación</b> para alimentación de urinario, junta incl.					
cromado		0,02		<b>438180 00</b>	12
	<b>Urinario Ben</b> alimentación superior, con succión, salida horizontal o vertical, fijación incl.				
modelo sin mosca	370 x 350	16,5	15	<b>084837 00 00</b>	265
modelo con mosca 	370 x 350	16,5	15	<b>084837 00 07</b>	297
<b>Sifón</b> 1 - 4 l					
salida vertical	∅ 50	0,2		<b>005111 00 00</b>	29
salida horizontal (oculta)	∅ 50	0,2		<b>005112 00 00</b>	29
<b>Goma de entrada alimentación</b> para alimentación de urinario, junta incl.					
cromado		0,02		<b>438180 00</b>	12
	<b>Urinario Bill</b> alimentación posterior, con succión, salida horizontal o vertical, fijación incl.				
modelo sin mosca	345 x 350	12,0	20	<b>085135 00 00</b>	225
modelo con mosca 	345 x 350	12,0	20	<b>085135 00 07</b>	258
<b>Sifón</b> 1 - 4 l					
salida vertical	∅ 50	0,2		<b>005111 00 00</b>	29
salida horizontal (oculta)	∅ 50	0,2		<b>005112 00 00</b>	29
<b>Goma de entrada alimentación</b> para alimentación de urinario, junta incl.					
cromado		0,02		<b>438180 00</b>	12



## Urinarios (diversos)

Descripción	An. x Prof. (mm)	kg	Cant.	Nº de artículo	Euro
					Blanco - 00
	<b>Urinario Fizz</b>				
alimentación posterior, con succión, salida horizontal, fijación incl., versión sin tapa					
modelo sin mosca	305 x 285	12,8	20	<b>082336 00 00</b>	349
modelo con mosca 	305 x 285	12,8	20	<b>082336 00 07</b>	383
<b>Sifón</b>					
1 - 4 l					
salida horizontal (oculta)	ø 50	0,2		<b>005112 00 00</b>	29
<b>Goma de entrada alimentación</b>					
para alimentación de urinario, junta incl.					
cromado		0,02		<b>438180 00</b>	12
	<b>Urinario Fizz</b>				
alimentación posterior, con succión, salida horizontal, fijación incl., versión para tapa					
modelo sin mosca	305 x 285	12,8	20	<b>082335 00 00</b>	378
modelo con mosca 	305 x 285	12,8	20	<b>082335 00 07</b>	410
<b>Sifón</b>					
1 - 4 l					
salida horizontal (oculta)	ø 50	0,2		<b>005112 00 00</b>	29
<b>Goma de entrada alimentación</b>					
para alimentación de urinario, junta incl.					
cromado		0,02		<b>438180 00</b>	12
	<b>Tapa para urinario</b>				
bisagras cromadas cierre amortiguado					
		0,9	192	<b>006139 00 00</b>	243







## Urinarios (diversos)

Descripción	An. x Prof. (mm)	kg	Cant.	Nº de artículo	Euro
					Blanco - 00
	<b>Urinario Jim</b>				
alimentación superior, con succión, salida horizontal o vertical, fijación incl.					
modelo sin mosca	345 x 350	12,0	20	<b>085035 00 00</b>	210
modelo con mosca 	345 x 350	12,0	20	<b>085035 00 07</b>	242
<b>Sifón</b>					
1 - 4 l					
salida vertical	ø 50	0,2		<b>005111 00 00</b>	29
salida horizontal (oculta)	ø 50	0,2		<b>005112 00 00</b>	29
<b>Goma de entrada alimentación</b>					
para alimentación de urinario, junta incl.					
cromado		0,02		<b>438180 00</b>	12
	<b>Urinario Utronic</b>				
urinario electrónico con pila, alimentación posterior, con succión, salida horizontal, incl. control completo, fijación incl.					
modelo sin mosca	345 x 315	19,5	12	<b>083037 00 00</b>	973
modelo con mosca 	345 x 315	19,5	12	<b>083037 00 07</b>	1.007
<b>Sifón</b>					
1 - 4 l					
salida horizontal (oculta)	ø 50	0,2		<b>005112 00 00</b>	29
<b>Rejilla de urinario</b>					
acero inoxidable		0,2		<b>005042 10 00</b>	52
	<b>Urinario Utronic</b>				
urinario electrónico para conexión a corriente, alimentación posterior, con succión, salida horizontal, incl. control completo, fijación incl.					
modelo sin mosca	345 x 315	19,5	12	<b>083037 00 93</b>	1.000
modelo con mosca 	345 x 315	19,5	12	<b>083037 00 97</b>	1.033
<b>Set de premontaje</b>					
fuente de alimentación para 100-230 V, incl. caja empotrada con tapa					
		0,2		<b>005004 00 00</b>	25
<b>Sifón</b>					
1 - 4 l					
salida horizontal (oculta)	ø 50	0,2		<b>005112 00 00</b>	29
<b>Rejilla de urinario</b>					
acero inoxidable		0,2		<b>005042 10 00</b>	52
<b>Infobox:</b> El set de premontaje se necesita obligatoriamente para la instalación					

## Urinaros (diversos)

	Descripción	An. x Prof. (mm)	kg	Cant.	Nº de artículo	Euro
						Blanco - 00
	<b>Set de montaje</b> para urinario Ben, Jim, Bill, compuesto por fijación y sifón salida vertical				001435 10 00	38
	<b>Set de montaje</b> para urinario Ben, Jim, Bill, compuesto por fijación y sifón salida horizontal				001436 10 00	42

**Vero Air** Design by Duravit

Descripción	An. x Prof. (mm)	kg	Cant.	Nº de artículo	Euro
					Blanco - 00 Blanco (HygieneGlaze) - 20
	<b>Lavabo / Lavabo para mueble</b> con rebosadero, con bancada para grifería, parte inferior vitrificada, fijación incl., para montaje mural				
1200 mm ●	1200 x 470	33,5	8	<b>235012 00 00</b>	1.028
1200 mm ●●●	1200 x 470	33,5	8	<b>235012 00 30</b>	1.028
1200 mm ⊗	1200 x 470	33,5	8	<b>235012 00 60</b>	1.028
1000 mm ●	1000 x 470	28,0	8	<b>235010 00 00</b>	757
1000 mm ●●●	1000 x 470	28,0	8	<b>235010 00 30</b>	757
1000 mm ⊗	1000 x 470	28,0	8	<b>235010 00 60</b>	757
<b>sin rebosadero</b>					
1200 mm ●	1200 x 470	33,5	8	<b>235012 00 41</b>	1.028
1200 mm ●●●	1200 x 470	33,5	8	<b>235012 00 44</b>	1.028
1200 mm ⊗	1200 x 470	33,5	8	<b>235012 00 70</b>	1.028
1000 mm ●	1000 x 470	28,0	8	<b>235010 00 41</b>	757
1000 mm ●●●	1000 x 470	28,0	8	<b>235010 00 44</b>	757
1000 mm ⊗	1000 x 470	28,0	8	<b>235010 00 70</b>	757
	<b>Sifón de diseño*</b> cromado				
			1,5	<b>005036 10 00</b>	165
	<b>Consola metálica</b> cromado, ajustable en altura + 50 mm				
			3,1	<b>003074 10 00</b>	563
			3,0	<b>003067 10 00</b>	541
	<b>Toallero</b> perfil cuadrado 14 mm, cromado				
			0,8	<b>003033 10 00</b>	213
			0,7	<b>003039 10 00</b>	202
	<b>Sombbrero de desagüe</b> para lavabo sin rebosadero				
			0,4	<b>005038 10 00</b>	78
	<b>Válvula manual ***</b> para lavabos con rebosadero				
			0,4	<b>005052 10 00</b>	77
<b>Infobox:</b> * Atención: al utilizar este sifón hay que tener en cuenta la altura del desagüe desde el suelo acabado hasta el centro del desagüe según ficha técnica / Si se instala una válvula manual, por favor, no sobrepasar el caudal máx. de 7,5 l por grifería. / *** Recomendado para grifería mural, mueble bajo lavabo y/o encimera / Para la fijación de lavabos superiores a 1000 mm, se necesitan dos juegos de fijaciones con nº de art. #6951000000. / Para muebles recomendados mire a partir de la pág. 860					


**Vero Air** Design by Duravit


Descripción	An. x Prof. (mm)	kg	Cant.	Nº de artículo	Euro
					Blanco - 00 Blanco (HygieneGlaze) - 20
<b>Lavabo rectificado</b>					
con rebosadero, con bancada para grifería, fijación incl.					
1200 mm ●	1200 x 470	33,5	8	<b>235012 00 27</b>	1.028
1200 mm ● ● ●	1200 x 470	33,5	8	<b>235012 00 25</b>	1.028
1200 mm ☒	1200 x 470	33,5	8	<b>235012 00 28</b>	1.028
1000 mm ●	1000 x 470	28,0	8	<b>235010 00 27</b>	757
1000 mm ● ● ●	1000 x 470	28,0	8	<b>235010 00 25</b>	757
1000 mm ☒	1000 x 470	28,0	8	<b>235010 00 28</b>	757
sin rebosadero					
1200 mm ●	1200 x 470	33,5	8	<b>235012 00 71</b>	1.028
1200 mm ● ● ●	1200 x 470	33,5	8	<b>235012 00 73</b>	1.028
1200 mm ☒	1200 x 470	33,5	8	<b>235012 00 79</b>	1.028
1000 mm ●	1000 x 470	28,0	8	<b>235010 00 71</b>	757
1000 mm ● ● ●	1000 x 470	28,0	8	<b>235010 00 73</b>	757
1000 mm ☒	1000 x 470	28,0	8	<b>235010 00 79</b>	757
<b>Sifón de diseño*</b>					
cromado		1,5		<b>005036 10 00</b>	165
<b>Sombrero de desagüe</b>					
para lavabo sin rebosadero					
cromado	75	0,4		<b>005038 10 00</b>	78
<b>Válvula manual ***</b>					
para lavabos con rebosadero					
cromado		0,4		<b>005052 10 00</b>	77

**Infobox:** \* Atención: al utilizar este sifón hay que tener en cuenta la altura del desagüe desde el suelo acabado hasta el centro del desagüe según ficha técnica / Si se instala una válvula manual, por favor, no sobrepasar el caudal máx. de 7,5 l por grifería. / \*\*\* Recomendado para grifería mural, mueble bajo lavabo y/o encimera / Para la fijación de lavabos superiores a 1000 mm, se necesitan dos juegos de fijaciones con nº de art. #695100000. / Para muebles recomendados mire a partir de la pág. 860



**Vero Air** Design by Duravit

Descripción	An. x Prof. (mm)	kg	Cant.	Nº de artículo	Euro
					Blanco - 00 Blanco (HygieneGlaze) - 20
	<b>Lavabo / Lavabo para mueble</b> con rebosadero, con bancada para grifería, parte inferior vitrificada, fijación incl., para montaje mural				
1200 mm ● ●	1200 x 470	33,5	8	<b>235012 00 24</b>	1.028
1000 mm ● ●	1000 x 470	28,0	8	<b>235010 00 24</b>	757
sin rebosadero					
1200 mm ● ●	1200 x 470	33,5	8	<b>235012 00 43</b>	1.028
1000 mm ● ●	1000 x 470	28,0	8	<b>235010 00 43</b>	757
<b>Sifón de diseño*</b>					
cromado		1,5		<b>005036 10 00</b>	165
<b>Consola metálica</b>					
cromado, ajustable en altura + 50 mm					
para lavabos # 045412, 235012		3,1		<b>003074 10 00</b>	563
para lavabos # 045410, 235010		3,0		<b>003067 10 00</b>	541
<b>Toallero</b>					
perfil cuadrado 14 mm, cromado					
para lavabo # 045412, 034812, 235012	1150	0,8		<b>003033 10 00</b>	213
para lavabos # 045410, 235010	955	0,7		<b>003039 10 00</b>	202
<b>Sombrero de desagüe</b>					
para lavabo sin rebosadero					
cromado	75	0,4		<b>005038 10 00</b>	78
<b>Válvula manual ***</b>					
para lavabos con rebosadero					
cromado		0,4		<b>005052 10 00</b>	77


**Infobox:** \* Atención: al utilizar este sifón hay que tener en cuenta la altura del desagüe desde el suelo acabado hasta el centro del desagüe según ficha técnica / \*\*\* Recomendado para grifería mural, mueble bajo lavabo y/o encimera / Para la fijación de lavabos superiores a 1000 mm, se necesitan dos juegos de fijaciones con nº de art. #6951000000. / Si se instala una válvula manual, por favor, no sobrepasar el caudal máx. de 7,5 l por grifería. / Para la instalación de dos monomandos la distancia entre los dos orificio para grifería en # 045412, 235012 es de 565 mm y para # 045410, 235010 es de 465 mm / Para muebles recomendados mire a partir de la pág. 860

**Vero Air** Design by Duravit


Descripción	An. x Prof. (mm)	kg	Cant.	Nº de artículo	Euro
					Blanco - 00 Blanco (HygieneGlaze) - 20
<b>Lavabo rectificado</b> con rebosadero, con bancada para grifería, fijación incl.					
1200 mm ● ●	1200 x 470	33,5	8	<b>235012 00 26</b>	1.028
1000 mm ● ●	1000 x 470	28,0	8	<b>235010 00 26</b>	757
<b>sin rebosadero</b>					
1200 mm ● ●	1200 x 470	33,5	8	<b>235012 00 72</b>	1.028
1000 mm ● ●	1000 x 470	28,0	8	<b>235010 00 72</b>	757
<b>Sifón de diseño*</b>					
cromado		1,5		<b>005036 10 00</b>	165
<b>Sombrero de desagüe</b> para lavabo sin rebosadero					
cromado	75	0,4		<b>005038 10 00</b>	78
<b>Válvula manual ***</b> para lavabos con rebosadero					
cromado		0,4		<b>005052 10 00</b>	77

**Infobox:** \* Atención: al utilizar este sifón hay que tener en cuenta la altura del desagüe desde el suelo acabado hasta el centro del desagüe según ficha técnica / Para la fijación de lavabos superiores a 1000 mm, se necesitan dos juegos de fijaciones con nº de art. #6951000000. / Si se instala una válvula manual, por favor, no sobrepasar el caudal máx. de 7,5 l por grifería. / \*\*\* Recomendado para grifería mural, mueble bajo lavabo y/o encimera / Para la instalación de dos monomandos la distancia entre los dos orificio para grifería en # 045412, 235012 es de 565 mm y para # 045410, 235010 es de 465 mm / Para muebles recomendados mire a partir de la pág. 860

**Vero Air** Design by Duravit




Descripción	An. x Prof. (mm)	kg	Cant.	Nº de artículo	Euro
					Blanco - 00 Blanco (HygieneGlaze) - 20
	<b>Lavabo / Lavabo para mueble</b>				
con rebosadero, con bancada para grifería, parte inferior vitrificada, fijación incl., para montaje mural					
800 mm ●	800 x 470	24,7	8	235080 00 00	612
800 mm ● ● ●	800 x 470	24,7	8	235080 00 30	612
800 mm ☒	800 x 470	24,7	8	235080 00 60	612
700 mm ●	700 x 470	20,2	18	235070 00 00	538
700 mm ● ● ●	700 x 470	20,2	18	235070 00 30	538
700 mm ☒	700 x 470	20,2	18	235070 00 60	538
600 mm ●	600 x 470	17,3	21	235060 00 00	479
600 mm ● ● ●	600 x 470	17,3	21	235060 00 30	479
600 mm ☒	600 x 470	17,3	21	235060 00 60	479
500 mm ●	500 x 470	14,5	24	235050 00 00	389
500 mm ● ● ●	500 x 470	14,5	24	235050 00 30	389
500 mm ☒	500 x 470	14,5	24	235050 00 60	389
sin rebosadero					
800 mm ●	800 x 470	24,7	8	235080 00 41	612
800 mm ● ● ●	800 x 470	24,7	8	235080 00 44	612
800 mm ☒	800 x 470	24,7	8	235080 00 70	612
700 mm ●	700 x 470	20,2	18	235070 00 41	538
700 mm ● ● ●	700 x 470	20,2	18	235070 00 44	538
700 mm ☒	700 x 470	20,2	18	235070 00 70	538
600 mm ●	600 x 470	17,3	21	235060 00 41	479
600 mm ● ● ●	600 x 470	17,3	21	235060 00 44	479
600 mm ☒	600 x 470	17,3	21	235060 00 70	479
500 mm ●	500 x 470	14,5	24	235050 00 41	389
500 mm ● ● ●	500 x 470	14,5	24	235050 00 44	389
500 mm ☒	500 x 470	14,5	24	235050 00 70	389
<b>Sifón de diseño*</b>					
cromado			1,5	005036 10 00	165
<b>Consola metálica</b>					
cromado, ajustable en altura + 50 mm para lavabos # 045480, 235080					
			2,9	003066 10 00	523
para lavabo # 045470, 235070					
			2,8	003075 10 00	517
para lavabos # 045360, 045460, 235060					
			2,8	003063 10 00	510
para lavabos # 045450, 235050, 235350					
			2,8	003065 10 00	497
<b>Toallero</b>					
perfil cuadrado 14 mm, cromado					
para lavabos # 045480, 235080755					
			0,7	003038 10 00	189
para lavabo # 045470, 235070 655					
			0,6	003047 10 00	179
para lavabos # 045460, 235060, 235360					
	550		0,5	003037 10 00	167
para lavabos # 045450, 235050, 235350					
	449		0,5	003029 10 00	160
<b>Sombrero de desagüe</b>					
para lavabo sin rebosadero					
cromado	75		0,4	005038 10 00	78
<b>Válvula manual ***</b>					
para lavabos con rebosadero					
cromado			0,4	005052 10 00	77
<b>Infobox:</b> * Atención: al utilizar este sifón hay que tener en cuenta la altura del desagüe desde el suelo acabado hasta el centro del desagüe según ficha técnica / Para muebles recomendados mire a partir de la pág. 860 / Si se instala una válvula manual, por favor, no sobrepasar el caudal máx. de 7,5 l por grifería. / *** Recomendado para grifería mural, mueble bajo lavabo y/o encimera					

**Vero Air** Design by Duravit



Descripción	An. x Prof. (mm)	kg	Cant.	Nº de artículo	Euro
					Blanco - 00 Blanco (HygieneGlaze) - 20
<b>Lavabo rectificado</b> con rebosadero, con bancada para grifería, fijación incl.					
800 mm ●	800 x 470	24,7	8	235080 00 27	612
800 mm ● ● ●	800 x 470	24,7	8	235080 00 25	612
800 mm ☒	800 x 470	24,7	8	235080 00 28	612
700 mm ●	700 x 470	20,2	18	235070 00 27	538
700 mm ● ● ●	700 x 470	20,2	18	235070 00 25	538
700 mm ☒	700 x 470	20,2	18	235070 00 28	538
600 mm ●	600 x 470	17,3	21	235060 00 27	479
600 mm ● ● ●	600 x 470	17,3	21	235060 00 25	479
600 mm ☒	600 x 470	17,3	21	235060 00 28	479
500 mm ●	500 x 470	14,5	24	235050 00 27	389
500 mm ● ● ●	500 x 470	14,5	24	235050 00 25	389
500 mm ☒	500 x 470	14,5	24	235050 00 28	389
sin rebosadero					
800 mm ●	800 x 470	24,7	8	235080 00 71	612
800 mm ● ● ●	800 x 470	24,7	8	235080 00 73	612
800 mm ☒	800 x 470	24,7	8	235080 00 79	612
700 mm ●	700 x 470	20,2	18	235070 00 71	538
700 mm ● ● ●	700 x 470	20,2	18	235070 00 73	538
700 mm ☒	700 x 470	20,2	18	235070 00 79	538
600 mm ●	600 x 470	17,3	21	235060 00 71	479
600 mm ● ● ●	600 x 470	17,3	21	235060 00 73	479
600 mm ☒	600 x 470	17,3	21	235060 00 79	479
500 mm ●	500 x 470	14,5	24	235050 00 71	389
500 mm ● ● ●	500 x 470	14,5	24	235050 00 73	389
500 mm ☒	500 x 470	14,5	24	235050 00 79	389
<b>Sifón de diseño*</b> cromado			1,5	005036 10 00	165
<b>Sombrero de desagüe</b> para lavabo sin rebosadero cromado	75		0,4	005038 10 00	78
<b>Válvula manual ***</b> para lavabos con rebosadero cromado			0,4	005052 10 00	77

**Infobox:** \* Atención: al utilizar este sifón hay que tener en cuenta la altura del desagüe desde el suelo acabado hasta el centro del desagüe según ficha técnica / \*\* Necesario en combinación con una grifería mural y encimera hasta un grosor máx. de 30 mm / Para muebles recomendados mire a partir de la pág. 860 / Si se instala una válvula manual, por favor, no sobrepasar el caudal máx. de 7,5 l por grifería. / \*\*\* Recomendado para grifería mural, mueble bajo lavabo y/o encimera


**Vero Air** Design by Duravit

Descripción	An. x Prof. (mm)	kg	Cant.	Nº de artículo	Euro
					Blanco - 00 Blanco (HygieneGlaze) - 20
 <b>Lavamanos / Lavamanos para mueble</b> sin rebosadero, con bancada para grifería, 500 mm, parte inferior vitrificada, para montaje mural					
sin orificio para grifería ☒	500 x 250	9,0	40	<b>072450 00 00</b>	261
orificio para grifería dcha. ●	500 x 250	9,0	40	<b>072450 00 08</b>	261
orificio para grifería izq. ●	500 x 250	9,0	40	<b>072450 00 09</b>	261
<b>Sifón ahorrador de espacio</b>					
Blanco	1 1/4"	0,4		<b>005076 00 00</b>	56
<b>Sifón de diseño*</b>					
cromado		1,5		<b>005036 10 00</b>	165
<b>Sombrero de desagüe</b>					
para lavabo sin rebosadero					
cromado	75	0,4		<b>005038 10 00</b>	78
<b>Infobox:</b> * Atención: al utilizar este sifón hay que tener en cuenta la altura del desagüe desde el suelo acabado hasta el centro del desagüe según ficha técnica / En combinación con muebles lavabo se recomienda un sifón ahorrador de espacio. / Para muebles recomendados mire a partir de la pág. 860					
 <b>Lavamanos / Lavamanos para mueble</b> con rebosadero, con bancada para grifería, parte inferior vitrificada, para montaje mural					
450 mm ●	450 x 350	11,6	27	<b>072445 00 00</b>	276
450 mm ☒	450 x 350	11,6	27	<b>072445 00 60</b>	276
<b>Sifón ahorrador de espacio</b>					
Blanco	1 1/4"	0,4		<b>005076 00 00</b>	56
<b>Infobox:</b> En combinación con muebles lavabo se recomienda un sifón ahorrador de espacio. / Para muebles recomendados mire a partir de la pág. 860					
 <b>Lavamanos rectificado</b> con rebosadero, con bancada para grifería, fijación incl.					
450 mm ●	450 x 350	11,6	27	<b>072445 00 27</b>	276
<b>Infobox:</b> Para muebles recomendados mire a partir de la pág. 860					

**Vero Air** Design by Duravit


Descripción	An. x Prof. (mm)	kg	Cant.	Nº de artículo	Euro
					Blanco - 00 Blanco (HygieneGlaze) - 20
 <b>Lavamanos / Lavamanos para mueble</b> sin rebosadero, con bancada para grifería, orificio para grifería dcha., fijación incl., parte inferior vitrificada, para montaje mural					
380 mm ●	380 x 250	7,2	40	<b>072438 00 00</b>	235
<b>Sombrero de desagüe</b> para lavabo sin rebosadero cromado	75	0,4		<b>005038 10 00</b>	78
<b>Sifón ahorrador de espacio</b> Blanco	1 1/4"	0,4		<b>005076 00 00</b>	56

**Infobox:** En combinación con muebles lavabo se recomienda un sifón ahorrador de espacio. / Sifón de botella es necesario para el uso sin mueble bajo lavabo / Para muebles recomendados mire a partir de la pág. 860


 <b>Lavabo sobre encimera</b> rectificado, sin rebosadero, sin bancada para grifería, fijación incl.					
600 mm ☒	600 x 380	14,1	28	<b>235160 00 00</b>	352
500 mm ☒	500 x 380	13,5	21	<b>235150 00 00</b>	287
<b>Sifón de diseño*</b> cromado		1,5		<b>005036 10 00</b>	165
<b>Sombrero de desagüe</b> para lavabo sin rebosadero cromado	50	0,3		<b>005024 10 00</b>	70

**Infobox:** \* Atención: al utilizar este sifón hay que tener en cuenta la altura del desagüe desde el suelo acabado hasta el centro del desagüe según ficha técnica / Para muebles recomendados mire a partir de la pág. 860

**Vero Air** Design by Duravit




Descripción	An. x Prof. (mm)	kg	Cant.	Nº de artículo	Euro
					Blanco - 00 Blanco (HygieneGlaze) - 20
 <b>Lavabo sobre encimera</b> rectificado, con rebosadero, con bancada para grifería, pared posterior vitrificada, fijación incl.					
600 mm ●	600 x 470	17,0	21	<b>235260 00 00</b>	487
600 mm ● ● ●	600 x 470	17,0	21	<b>235260 00 30</b>	487
600 mm ☒	600 x 470	17,0	21	<b>235260 00 60</b>	487
sin rebosadero					
600 mm ●	600 x 470	17,0	21	<b>235260 00 41</b>	487
600 mm ● ● ●	600 x 470	17,0	21	<b>235260 00 44</b>	487
600 mm ☒	600 x 470	17,0	21	<b>235260 00 70</b>	487
<b>Sifón de diseño*</b> cromado		1,5		<b>005036 10 00</b>	165
<b>Sombrero de desagüe</b> para lavabo sin rebosadero cromado	75	0,4		<b>005038 10 00</b>	78
<b>Válvula manual ***</b> para lavabos con rebosadero cromado		0,4		<b>005052 10 00</b>	77

**Infobox:** \* Atención: al utilizar este sifón hay que tener en cuenta la altura del desagüe desde el suelo acabado hasta el centro del desagüe según ficha técnica / Para muebles recomendados mire a partir de la pág. 860 / Si se instala una válvula manual, por favor, no sobrepasar el caudal máx. de 7,5 l por grifería. / \*\*\* Recomendado para grifería mural, mueble bajo lavabo y/o encimera / Al montar se necesita de una cierta distancia entre el lavabo y la pared

 <b>Lavabo sobre encimera</b> rectificado, con rebosadero, con bancada para grifería, pared posterior vitrificada, fijación incl.					
500 mm ●	500 x 470	15,4	24	<b>235250 00 00</b>	414
500 mm ● ● ●	500 x 470	15,4	24	<b>235250 00 30</b>	414
500 mm ☒	500 x 470	15,4	24	<b>235250 00 60</b>	414
sin rebosadero					
500 mm ●	500 x 470	15,4	24	<b>235250 00 41</b>	414
500 mm ● ● ●	500 x 470	15,4	24	<b>235250 00 44</b>	414
500 mm ☒	500 x 470	15,4	24	<b>235250 00 70</b>	414
<b>Sifón de diseño*</b> cromado		1,5		<b>005036 10 00</b>	165
<b>Sombrero de desagüe</b> para lavabo sin rebosadero cromado	75	0,4		<b>005038 10 00</b>	78
<b>Válvula manual ***</b> para lavabos con rebosadero cromado		0,4		<b>005052 10 00</b>	77



**Infobox:** \* Atención: al utilizar este sifón hay que tener en cuenta la altura del desagüe desde el suelo acabado hasta el centro del desagüe según ficha técnica / Para muebles recomendados mire a partir de la pág. 860 / Si se instala una válvula manual, por favor, no sobrepasar el caudal máx. de 7,5 l por grifería. / \*\*\* Recomendado para grifería mural, mueble bajo lavabo y/o encimera / Al montar se necesita de una cierta distancia entre el lavabo y la pared

**Vero Air** Design by Duravit


Descripción	An. x Prof. (mm)	kg	Cant.	Nº de artículo	Euro
					Blanco - 00 Blanco (HygieneGlaze) - 20
 <b>Lavabo empotrado</b> montaje desde arriba, con rebosadero, con bancada para grifería					
550 mm ●	550 x 455	11,9	21	<b>038355 00 00</b>	318
550 mm ● ● ●	550 x 455	11,9	21	<b>038355 00 30</b>	318
550 mm ☒	550 x 455	11,9	21	<b>038355 00 60</b>	318
<b>Sifón de diseño*</b> cromado		1,5		<b>005036 10 00</b>	165
<b>Válvula manual ***</b> para lavabos con rebosadero cromado		0,4		<b>005052 10 00</b>	77
<b>Infobox:</b> * Atención: al utilizar este sifón hay que tener en cuenta la altura del desagüe desde el suelo acabado hasta el centro del desagüe según ficha técnica / Para muebles recomendados mire a partir de la pág. 860 / Si se instala una válvula manual, por favor, no sobrepasar el caudal máx. de 7,5 l por grifería. / *** Recomendado para grifería mural, mueble bajo lavabo y/o encimera					
 <b>Lavabo semi-empotrado</b> con rebosadero, con bancada para grifería, fijación para montaje en encimera de madera incl.					
550 mm ●	550 x 470	16,2	21	<b>038255 00 00</b>	405
550 mm ● ● ●	550 x 470	16,2	21	<b>038255 00 30</b>	405
550 mm ☒	550 x 470	16,2	21	<b>038255 00 60</b>	405
 <b>Lavabo empotrado</b> montaje desde abajo, con rebosadero, sin bancada para grifería, fijación para montaje en encimera de madera incl.					
600 mm ☒	600 x 310	10,3	17	<b>038460 00 00</b>	289
<b>Fijación</b> para la colocación en encimeras de piedra natural (excepto # 046651)		0,2		<b>005028 00 00</b>	18
<b>Sifón de diseño*</b> cromado		1,5		<b>005036 10 00</b>	165
<b>Válvula manual ***</b> para lavabos con rebosadero cromado		0,4		<b>005052 10 00</b>	77
<b>Infobox:</b> * Atención: al utilizar este sifón hay que tener en cuenta la altura del desagüe desde el suelo acabado hasta el centro del desagüe según ficha técnica / En lavabos empotrados desde abajo se indican las medidas interiores / Si se instala una válvula manual, por favor, no sobrepasar el caudal máx. de 7,5 l por grifería. / *** Recomendado para grifería mural, mueble bajo lavabo y/o encimera					



**Vero Air** Design by Duravit

Descripción	An. x Prof. (mm)	kg	Cant.	Nº de artículo	Euro
					Blanco - 00 Blanco (HygieneGlaze) - 20
 <b>Lavabo empotrado</b> montaje desde abajo, con rebosadero, sin bancada para grifería, fijación para montaje en encimera de madera incl.					
485 mm ☒	485 x 315	8,2	21	<b>033048 00 00</b>	242
<b>Fijación</b> para la colocación en encimeras de piedra natural (excepto # 046651)		0,2		<b>005028 00 00</b>	18
<b>Sifón de diseño*</b> cromado		1,5		<b>005036 10 00</b>	165
<b>Válvula manual ***</b> para lavabos con rebosadero cromado		0,4		<b>005052 10 00</b>	77
<b>Infobox:</b> * Atención: al utilizar este sifón hay que tener en cuenta la altura del desagüe desde el suelo acabado hasta el centro del desagüe según ficha técnica / En lavabos empotrados desde abajo se indican las medidas interiores / Si se instala una válvula manual, por favor, no sobrepasar el caudal máx. de 7,5 l por grifería. / *** Recomendado para grifería mural, mueble bajo lavabo y/o encimera					
 <b>Lavabo empotrado</b> rectificado especial para muebles Duravit, montaje desde abajo, con rebosadero, sin bancada para grifería					
485 mm ☒	485 x 315	8,2	21	<b>033048 00 22</b>	288
<b>Sifón de diseño*</b> cromado		1,5		<b>005036 10 00</b>	165
<b>Válvula manual ***</b> para lavabos con rebosadero cromado		0,4		<b>005052 10 00</b>	77
<b>Infobox:</b> * Atención: al utilizar este sifón hay que tener en cuenta la altura del desagüe desde el suelo acabado hasta el centro del desagüe según ficha técnica / En lavabos empotrados desde abajo se indican las medidas interiores / Lavabo empotrado solo con encimeras variables, así como con muebles bajo lavabo para lavabos empotrados, mire muebles recomendados a partir de la página 860. Los lavabos se suministran siempre encolados con la encimera o el mueble bajo lavabo / Si se instala una válvula manual, por favor, no sobrepasar el caudal máx. de 7,5 l por grifería. / *** Recomendado para grifería mural, mueble bajo lavabo y/o encimera / No disponible en WonderGliss					


**Vero Air** Design by Duravit

Descripción	An. x Prof. (mm)	kg	Cant.	Nº de artículo	Euro
					Blanco - 00 Blanco (HygieneGlaze) - 20
	<b>Lavabo para mueble, c-bonded, suspendido</b>				
1 cajón grande, incl. lavabo para mueble Vero Air, sin rebosadero, con bancada para grifería, sombbrero de desaguë con tapa cerámica incl., sifón ahorrador de espacio incl.					
Precio grupo 1	600 x 480			LC 6916 N/O/T	1.432
Precio grupo 2	600 x 480			LC 6916 N/O/T	1.511
Precio grupo 3	600 x 480			LC 6916 N/O/T	1.654
Precio grupo 4	600 x 480			LC 6916 N/O/T	2.011
Precio grupo 1	800 x 480			LC 6917 N/O/T	1.603
Precio grupo 2	800 x 480			LC 6917 N/O/T	1.689
Precio grupo 3	800 x 480			LC 6917 N/O/T	1.848
Precio grupo 4	800 x 480			LC 6917 N/O/T	2.248
Precio grupo 1	1000 x 480			LC 6918 N/O/T	1.727
Precio grupo 2	1000 x 480			LC 6918 N/O/T	1.826
Precio grupo 3	1000 x 480			LC 6918 N/O/T	1.999
Precio grupo 4	1000 x 480			LC 6918 N/O/T	2.419
Precio grupo 1	1200 x 480			LC 6919 N/O/T	1.757
Precio grupo 2	1200 x 480			LC 6919 N/O/T	1.862
Precio grupo 3	1200 x 480			LC 6919 N/O/T	2.151
Precio grupo 4	1200 x 480			LC 6919 N/O/T	2.590

**Infobox:** Este producto solo puede suministrarse como unidad compuesta por la cerámica de Vero Air y el mueble de L-Cube / El mueble se encola firmemente a la cerámica y se suministra como una sola pieza / Lavabo para mueble no disponible en WonderGliss / La cerámica se fija además con un ángulo adjunto a la pared. Los tornillos para este ángulo no se incluyen en el suministro, por favor consultar las instrucciones de montaje / Información sobre el lavabo para mueble c-bonded en pág. 587 / El equipamiento interior del cajón debe indicarse en el pedido y no puede añadirse una vez fabricado el mueble / Indicaciones necesarias para el pedido:

- equipamiento de distribución interior - cajón sí / no
- Nogal 77 o Arce 78
- versiones de orificio de grifería (N = sin orificio, O = con un orificio, T = con tres orificios)


**Vero Air** Design by Duravit

Descripción	An. x Prof. (mm)	kg	Cant.	Nº de artículo	Euro
					Blanco - 00 Blanco (HygieneGlaze) - 20
					
<b>Lavabo para mueble, c-bonded, suspendido</b> 2 cajones, cajón superior incl. recorte y recubrimiento para sifón, incl. lavabo para mueble Vero Air, sin rebosadero, con bancada para grifería, sombbrero de desague con tapa cerámica incl., sifón ahorrador de espacio incl.					
Precio grupo 1	600 x 480			LC 6926 N/O/T	1.676
Precio grupo 2	600 x 480			LC 6926 N/O/T	1.779
Precio grupo 3	600 x 480			LC 6926 N/O/T	1.954
Precio grupo 4	600 x 480			LC 6926 N/O/T	2.308
Precio grupo 1	800 x 480			LC 6927 N/O/T	1.855
Precio grupo 2	800 x 480			LC 6927 N/O/T	1.970
Precio grupo 3	800 x 480			LC 6927 N/O/T	2.162
Precio grupo 4	800 x 480			LC 6927 N/O/T	2.552
Precio grupo 1	1000 x 480			LC 6928 N/O/T	1.980
Precio grupo 2	1000 x 480			LC 6928 N/O/T	2.102
Precio grupo 3	1000 x 480			LC 6928 N/O/T	2.310
Precio grupo 4	1000 x 480			LC 6928 N/O/T	2.715
Precio grupo 1	1200 x 480			LC 6929 N/O/T	2.045
Precio grupo 2	1200 x 480			LC 6929 N/O/T	2.149
Precio grupo 3	1200 x 480			LC 6929 N/O/T	2.468
Precio grupo 4	1200 x 480			LC 6929 N/O/T	2.750

**Infobox:** Este producto solo puede suministrarse como unidad compuesta por la cerámica de Vero Air y el mueble de L-Cube / El mueble se encola firmemente a la cerámica y se suministra como una sola pieza / Lavabo para mueble no disponible en WonderGliss / La cerámica se fija además con un ángulo adjunto a la pared. Los tornillos para este ángulo no se incluyen en el suministro, por favor consultar las instrucciones de montaje / Información sobre el lavabo para mueble c-bonded en pág. 587 / El equipamiento interior del cajón debe indicarse en el pedido y no puede añadirse una vez fabricado el mueble / Indicaciones necesarias para el pedido:

- equipamiento de distribución interior - cajón sí / no
- Nogal 77 o Arce 78
- versiones de orificio de grifería (N = sin orificio, O = con un orificio, T = con tres orificios)

**Vero Air** Design by Duravit

Descripción	An. x Prof. (mm)	kg	Cant.	Nº de artículo	Euro
					Blanco - 00 Blanco (HygieneGlaze) - 20
	<b>Lavabo para mueble, c-bonded, con patas</b>				
2 cajones grandes, incl. lavabo para mueble Vero Air, sin rebosadero, con bancada para grifería, sombbrero de desagüe con tapa cerámica incl., sifón ahorrador de espacio incl.					
Precio grupo 1	600 x 480			LC 6936 N/O/T	1.707
Precio grupo 2	600 x 480			LC 6936 N/O/T	1.836
Precio grupo 3	600 x 480			LC 6936 N/O/T	2.012
Precio grupo 4	600 x 480			LC 6936 N/O/T	2.380
Precio grupo 1	800 x 480			LC 6937 N/O/T	1.889
Precio grupo 2	800 x 480			LC 6937 N/O/T	2.031
Precio grupo 3	800 x 480			LC 6937 N/O/T	2.226
Precio grupo 4	800 x 480			LC 6937 N/O/T	2.632
Precio grupo 1	1000 x 480			LC 6938 N/O/T	2.013
Precio grupo 2	1000 x 480			LC 6938 N/O/T	2.162
Precio grupo 3	1000 x 480			LC 6938 N/O/T	2.373
Precio grupo 4	1000 x 480			LC 6938 N/O/T	2.794
Precio grupo 1	1200 x 480			LC 6939 N/O/T	2.135
Precio grupo 2	1200 x 480			LC 6939 N/O/T	2.277
Precio grupo 3	1200 x 480			LC 6939 N/O/T	2.521
Precio grupo 4	1200 x 480			LC 6939 N/O/T	2.957

**Infobox:** Este producto solo puede suministrarse como unidad compuesta por la cerámica de Vero Air y el mueble de L-Cube / El mueble se encola firmemente a la cerámica y se suministra como una sola pieza / Lavabo para mueble no disponible en WonderGliss / La cerámica se fija además con un ángulo adjunto a la pared. Los tornillos para este ángulo no se incluyen en el suministro, por favor consultar las instrucciones de montaje / Información sobre el lavabo para mueble c-bonded en pág. 587 / El equipamiento interior del cajón debe indicarse en el pedido y no puede añadirse una vez fabricado el mueble / Se recomiendan las patas # UV 9991 o UV 9992 (aluminio) / Se recomiendan las patas # UV 9993 o UV 9994 (cromadas) / Las patas no se incluyen en el suministro, por favor, pedir las por separado / Indicaciones necesarias para el pedido:  
 - equipamiento de distribución interior - cajón sí / no  
 - Nogal 77 o Arce 78  
 - versiones de orificio de grifería (N = sin orificio, O = con un orificio, T = con tres orificios)


**Bidé suspendido ●**

con rebosadero,  
con bancada para grifería  
incl. Durafix

370 x 570 20,0 16 227415 00 00 595

**Fijación**

para bidé e inodoro suspendido  
embellecedor, blanco

Ø 12 x 180 0,2 006500 00 00 15



**Sifón para bidé**

con tubo alargado de desagüe  
cromado








1 1/4" 0,6 005027 00 00 31

**Infobox:** La fijación oculta Durafix está incluida en el suministro / Si no se utiliza un bastidor, se recomienda la fijación # 006500





**Vero Air** Design by Duravit

Descripción	An. x Prof. (mm)	kg	Cant.	Nº de artículo	Euro
					Blanco - 00 Blanco (HygieneGlaze) - 20
 <b>Inodoro suspendido Duravit Rimless®</b> sin canal de lavado, fondo hondo, incl. Durafix, EWL clase 1					
💧 4,5 litros	370 x 570	25,3	16	<b>252509 00 00</b>	600
💧 4,5 litros, con HygieneGlaze	370 x 570	25,3	16	<b>252509 20 00</b>	654
<b>Junta reducción de ruido</b> para inodoro suspendido		0,3		<b>005064 00 00</b>	29
<b>Fijación</b> para bidé e inodoro suspendido embellecedor, blanco	Ø 12 x 180	0,2		<b>006500 00 00</b>	15
 <b>Asiento inodoro</b> desmontable, bisagras acero inoxidable					
sin cierre amortiguado		2,5		<b>002201 00 00</b>	179
cierre amortiguado		2,5		<b>002209 00 00</b>	275

**Infobox:** La fijación oculta Durafix está incluida en el suministro / Si no se utiliza un bastidor, se recomienda la fijación # 006500

Descripción	An. x Prof. (mm)	kg	Cant.	Nº de artículo	Euro	
					Blanco - 00	Negro - 08
	<b>Lavabo / Lavabo para mueble</b> con rebosadero, con bancada para grifería, parte inferior vitrificada, fijación incl., para montaje mural					
1200 mm ●	1200 x 470	33,5	8	<b>045412 .. 00</b>	997	1.398
1200 mm ●●●	1200 x 470	33,5	8	<b>045412 .. 30</b>	997	1.398
1200 mm ☒	1200 x 470	33,5	8	<b>045412 .. 60</b>	997	1.398
1000 mm ●	1000 x 470	28,2	8	<b>045410 .. 00</b>	714	1.072
1000 mm ●●●	1000 x 470	28,2	8	<b>045410 .. 30</b>	714	1.072
1000 mm ☒	1000 x 470	28,2	8	<b>045410 .. 60</b>	714	1.072
	<b>Sifón de diseño*</b> cromado					
			1,5	<b>005036 10 00</b>	165	
	<b>Consola metálica</b> cromado, ajustable en altura + 50 mm					
			3,1	<b>003074 10 00</b>	563	
			3,0	<b>003067 10 00</b>	541	
	<b>Toallero</b> perfil cuadrado 14 mm, cromado					
			0,8	<b>003033 10 00</b>	213	
			0,7	<b>003039 10 00</b>	202	
	<b>Válvula manual ***</b> para lavabos con rebosadero					
			0,4	<b>005052 10 00</b>	77	
<b>Infobox:</b> * Atención: al utilizar este sifón hay que tener en cuenta la altura del desagüe desde el suelo acabado hasta el centro del desagüe según ficha técnica / Para la fijación de lavabos superiores a 1000 mm, se necesitan dos juegos de fijaciones con nº de art. #6951000000. / Si se instala una válvula manual, por favor, no sobrepasar el caudal máx. de 7,5 l por grifería. / *** Recomendado para grifería mural, mueble bajo lavabo y/o encimera / Para muebles recomendados mire a partir de la pág. 860						
	<b>Lavabo rectificado</b> con rebosadero, con bancada para grifería, fijación incl., para montaje mural					
1200 mm ●	1200 x 470	33,5	8	<b>045412 .. 27</b>	997	1.398
1200 mm ●●●	1200 x 470	33,5	8	<b>045412 .. 25</b>	997	1.398
1200 mm ☒	1200 x 470	33,5	8	<b>045412 .. 28</b>	997	1.398
1000 mm ●	1000 x 470	28,2	8	<b>045410 .. 27</b>	714	1.072
1000 mm ●●●	1000 x 470	28,2	8	<b>045410 .. 25</b>	714	1.072
1000 mm ☒	1000 x 470	28,2	8	<b>045410 .. 28</b>	714	1.072
	<b>Sifón de diseño*</b> cromado					
			1,5	<b>005036 10 00</b>	165	
	<b>Válvula manual ***</b> para lavabos con rebosadero					
			0,4	<b>005052 10 00</b>	77	
<b>Infobox:</b> * Atención: al utilizar este sifón hay que tener en cuenta la altura del desagüe desde el suelo acabado hasta el centro del desagüe según ficha técnica / Para la fijación de lavabos superiores a 1000 mm, se necesitan dos juegos de fijaciones con nº de art. #6951000000. / Si se instala una válvula manual, por favor, no sobrepasar el caudal máx. de 7,5 l por grifería. / *** Recomendado para grifería mural, mueble bajo lavabo y/o encimera / Para muebles recomendados mire a partir de la pág. 860						


Vero Design by Duravit

Descripción	An. x Prof. (mm)	kg	Cant.	Nº de artículo	Euro	
					Blanco - 00	Negro - 08
 <p><b>Lavabo / Lavabo para mueble</b> con rebosadero, con bancada para grifería, parte inferior vitrificada, fijación incl., para montaje mural</p>						
1200 mm ● ●	1200 x 470	33,5	8	<b>045412 .. 24</b>	997	1.398
1000 mm ● ●	1000 x 470	28,2	8	<b>045410 .. 24</b>	714	1.072
<p><b>Sifón de diseño*</b> cromado</p>						
		1,5		<b>005036 10 00</b>	165	
 <p><b>Consola metálica</b> cromado, ajustable en altura + 50 mm para lavabos # 045412, 235012 para lavabos # 045410, 235010</p>						
		3,1		<b>003074 10 00</b>	563	
		3,0		<b>003067 10 00</b>	541	
 <p><b>Toallero</b> perfil cuadrado 14 mm, cromado para lavabo # 045412, 034812, 235012 para lavabos # 045410, 235010</p>						
	1150	0,8		<b>003033 10 00</b>	213	
	955	0,7		<b>003039 10 00</b>	202	
<p><b>Válvula manual ***</b> para lavabos con rebosadero cromado</p>						
		0,4		<b>005052 10 00</b>	77	
<p><b>Infobox:</b> * Atención: al utilizar este sifón hay que tener en cuenta la altura del desagüe desde el suelo acabado hasta el centro del desagüe según ficha técnica / Para la fijación de lavabos superiores a 1000 mm, se necesitan dos juegos de fijaciones con nº de art. #6951000000. / Si se instala una válvula manual, por favor, no sobrepasar el caudal máx. de 7,5 l por grifería. / *** Recomendado para grifería mural, mueble bajo lavabo y/o encimera / Se recomienda montar dos monomandos. / Para la instalación de dos monomandos la distancia entre los dos orificio para grifería en # 045412, 235012 es de 565 mm y para # 045410, 235010 es de 465 mm / Para muebles recomendados mire a partir de la pág. 860</p>						
 <p><b>Lavabo rectificad</b> con rebosadero, con bancada para grifería, fijación incl., para montaje mural</p>						
1200 mm ● ●	1200 x 470	33,5	8	<b>045412 .. 26</b>	997	1.398
1000 mm ● ●	1000 x 470	28,2	8	<b>045410 .. 26</b>	714	1.072
<p><b>Sifón de diseño*</b> cromado</p>						
		1,5		<b>005036 10 00</b>	165	
<p><b>Válvula manual ***</b> para lavabos con rebosadero cromado</p>						
		0,4		<b>005052 10 00</b>	77	
<p><b>Infobox:</b> * Atención: al utilizar este sifón hay que tener en cuenta la altura del desagüe desde el suelo acabado hasta el centro del desagüe según ficha técnica / Para la fijación de lavabos superiores a 1000 mm, se necesitan dos juegos de fijaciones con nº de art. #6951000000. / Si se instala una válvula manual, por favor, no sobrepasar el caudal máx. de 7,5 l por grifería. / *** Recomendado para grifería mural, mueble bajo lavabo y/o encimera / Se recomienda montar dos monomandos. / Para la instalación de dos monomandos la distancia entre los dos orificio para grifería en # 045412, 235012 es de 565 mm y para # 045410, 235010 es de 465 mm / Para muebles recomendados mire a partir de la pág. 860</p>						





WonderGliss  
+ EUR 64 cada pieza;  
añadir el nº 1 al final del nº de art.

**Vero** Design by Duravit





Descripción	An. x Prof. (mm)	kg	Cant.	Nº de artículo	Euro	
					Blanco - 00	Negro - 08
	<b>Lavabo / Lavabo para mueble</b> con rebosadero, con bancada para grifería, parte inferior vitrificada, para montaje mural, fijación incl.					
800 mm ●	800 x 470	21,8	8	<b>045480 .. 00</b>	541	810
800 mm ● ● ●	800 x 470	21,8	8	<b>045480 .. 30</b>	541	810
800 mm ☒	800 x 470	21,8	8	<b>045480 .. 60</b>	541	810
700 mm ●	700 x 470	20,9	18	<b>045470 .. 00</b>	493	759
700 mm ● ● ●	700 x 470	20,9	18	<b>045470 .. 30</b>	493	759
700 mm ☒	700 x 470	20,9	18	<b>045470 .. 60</b>	493	759
600 mm ●	600 x 470	17,9	21	<b>045460 .. 00</b>	444	666
600 mm ● ● ●	600 x 470	17,9	21	<b>045460 .. 30</b>	444	666
600 mm ☒	600 x 470	17,9	21	<b>045460 .. 60</b>	444	666
500 mm ●	500 x 470	15,2	24	<b>045450 .. 00</b>	355	532
500 mm ● ● ●	500 x 470	15,2	24	<b>045450 .. 30</b>	355	532
500 mm ☒	500 x 470	15,2	24	<b>045450 .. 60</b>	355	532
	<b>Sifón de diseño*</b>					
	cromado		1,5	<b>005036 10 00</b>	165	
	<b>Consola metálica</b>					
	cromado, ajustable en altura + 50 mm para lavabos # 045480, 235080		2,9	<b>003066 10 00</b>	523	
	para lavabo # 045470, 235070		2,8	<b>003075 10 00</b>	517	
	para lavabos # 045360, 045460, 235060		2,8	<b>003063 10 00</b>	510	
	para lavabos # 045450, 235050, 235350		2,8	<b>003065 10 00</b>	497	
	<b>Toallero</b>					
	perfil cuadrado 14 mm, cromado					
	para lavabos # 045480, 235080755		0,7	<b>003038 10 00</b>	189	
	para lavabo # 045470, 235070 655		0,6	<b>003047 10 00</b>	179	
	para lavabos # 045460, 235060, 235360	550	0,5	<b>003037 10 00</b>	167	
	para lavabos # 045450, 235050, 235350	449	0,5	<b>003029 10 00</b>	160	
	<b>Válvula manual ***</b>					
	para lavabos con rebosadero cromado		0,4	<b>005052 10 00</b>	77	
<b>Infobox:</b> * Atención: al utilizar este sifón hay que tener en cuenta la altura del desagüe desde el suelo acabado hasta el centro del desagüe según ficha técnica / Para muebles recomendados mire a partir de la pág. 860 / Si se instala una válvula manual, por favor, no sobrepasar el caudal máx. de 7,5 l por grifería. / *** Recomendado para grifería mural, mueble bajo lavabo y/o encimera						






**Vero** Design by Duravit

Descripción	An. x Prof. (mm)	kg	Cant.	Nº de artículo	Euro	
					Blanco - 00	Negro - 08
						
<b>Lavabo rectificado</b>						
con rebosadero, con bancada para grifería, fijación incl.						
800 mm ●	800 x 470	21,8	8	045480 .. 27	541	810
800 mm ● ● ●	800 x 470	21,8	8	045480 .. 25	541	810
800 mm ☒	800 x 470	21,8	8	045480 .. 28	541	810
700 mm ●	700 x 470	20,9	18	045470 .. 27	493	739
700 mm ● ● ●	700 x 470	20,9	18	045470 .. 25	493	739
700 mm ☒	700 x 470	20,9	18	045470 .. 28	493	739
600 mm ●	600 x 470	17,9	21	045460 .. 27	444	666
600 mm ● ● ●	600 x 470	17,9	21	045460 .. 25	444	666
600 mm ☒	600 x 470	17,9	21	045460 .. 28	444	666
500 mm ●	500 x 470	15,2	24	045450 .. 27	355	532
500 mm ● ● ●	500 x 470	15,2	24	045450 .. 25	355	532
500 mm ☒	500 x 470	15,2	24	045450 .. 28	355	532
<b>Sifón de diseño*</b>						
cromado			1,5	005036 10 00	165	
<b>Válvula manual ***</b>						
para lavabos con rebosadero						
cromado			0,4	005052 10 00	77	
<div style="border: 1px solid black; padding: 5px;"> <b>Infobox:</b> * Atención: al utilizar este sifón hay que tener en cuenta la altura del desagüe desde el suelo acabado hasta el centro del desagüe según ficha técnica / Para muebles recomendados mire a partir de la pág. 860 / Si se instala una válvula manual, por favor, no sobrepasar el caudal máx. de 7,5 l por grifería. / *** Recomendado para grifería mural, mueble bajo lavabo y/o encimera         </div>						
						
<b>Lavamanos / Lavamanos para mueble</b>						
con rebosadero, con bancada para grifería, parte inferior vitrificada, 500 mm, fijación incl., para montaje mural						
orificio para grifería marcado						
izq. y dcha. ● ●	500 x 250	9,9	40	070350 .. 00	242	364
orificio para grifería dcha. ●	500 x 250	9,9	40	070350 .. 08	242	364
orificio para grifería izq. ●	500 x 250	9,9	40	070350 .. 09	242	364
<b>Sifón ahorrador de espacio</b>						
Blanco	1 1/4"		0,4	005076 00 00	56	
<div style="border: 1px solid black; padding: 5px;"> <b>Infobox:</b> En combinación con muebles lavabo se recomienda un sifón ahorrador de espacio. / Para muebles recomendados mire a partir de la pág. 860         </div>						


Vero Design by Duravit

Descripción	An. x Prof. (mm)	kg	Cant.	Nº de artículo	Euro	
					Blanco - 00	Negro - 08
 <p><b>Lavamanos / Lavamanos para mueble</b> con rebosadero, con bancada para grifería, parte inferior vitrificada, para montaje mural, fijación incl.</p>	450 mm ●	450 x 350	11,5	27	<b>070445 . . 00</b>	226 339
	450 mm ☒	450 x 350	11,5	27	<b>070445 . . 60</b>	226 339
	<p><b>Sifón ahorrador de espacio</b> Blanco 1 1/4" 0,4 <b>005076 00 00</b> 56</p> <p><b>Sifón de diseño*</b> cromado 1,5 <b>005036 10 00</b> 165</p> <p><b>Infobox:</b> * Atención: al utilizar este sifón hay que tener en cuenta la altura del desagüe desde el suelo acabado hasta el centro del desagüe según ficha técnica / En combinación con muebles lavabo se recomienda un sifón ahorrador de espacio. / Para muebles recomendados mire a partir de la pág. 860</p>					
 <p><b>Lavamanos rectificado</b> con rebosadero, con bancada para grifería, fijación incl.</p>	450 mm ●	450 x 350	11,5	27	<b>070445 . . 27</b>	226 339
	450 mm ☒	450 x 350	11,5	27	<b>070445 00 28</b>	231
	<p><b>Sifón de diseño*</b> cromado 1,5 <b>005036 10 00</b> 165</p> <p><b>Sifón ahorrador de espacio</b> Blanco 1 1/4" 0,4 <b>005076 00 00</b> 56</p> <p><b>Infobox:</b> * Atención: al utilizar este sifón hay que tener en cuenta la altura del desagüe desde el suelo acabado hasta el centro del desagüe según ficha técnica / En combinación con muebles lavabo se recomienda un sifón ahorrador de espacio. / Para muebles recomendados mire a partir de la pág. 860</p>					
 <p><b>Lavamanos Med</b> sin rebosadero, con bancada para grifería, parte inferior vitrificada, fijación incl., para montaje mural</p>	450 mm ●	450 x 350	11,5	27	<b>070445 00 41</b>	272
	<p><b>Sifón de diseño*</b> cromado 1,5 <b>005036 10 00</b> 165</p> <p><b>Sombrero de desagüe</b> para lavabo sin rebosadero cromado 75 0,4 <b>005038 10 00</b> 78</p> <p><b>Infobox:</b> * Atención: al utilizar este sifón hay que tener en cuenta la altura del desagüe desde el suelo acabado hasta el centro del desagüe según ficha técnica</p>					
	<p><b>Lavamanos</b> con rebosadero, con bancada para grifería, parte inferior vitrificada, fijación incl., para montaje mural</p>					
 <p>250 mm ●</p>	250 x 450	8,9	32	<b>070225 00 00</b>	206	


**Vero** Design by Duravit

Descripción	An. x Prof. (mm)	kg	Cant.	Nº de artículo	Euro	
					Blanco - 00	Negro - 08
	<b>Lavabo sobre encimera</b> rectificado, sin rebosadero, sin bancada para grifería, fijación incl.					
600 mm ☒	600 x 380	14,2	28	<b>045560 00 00</b>	341	
500 mm ☒	500 x 380	12,0	21	<b>045550 . . 00</b>	249	362
<b>Sifón de diseño*</b>						
cromado		1,5		<b>005036 10 00</b>	165	
<b>Sombrero de desagüe</b> para lavabo sin rebosadero						
cromado	50	0,3		<b>005024 10 00</b>	70	
<b>Infobox:</b> * Atención: al utilizar este sifón hay que tener en cuenta la altura del desagüe desde el suelo acabado hasta el centro del desagüe según ficha técnica / Para muebles recomendados mire a partir de la pág. 860						
	<b>Lavabo sobre encimera</b> rectificado, con rebosadero, con bancada para grifería, pared posterior vitrificada, fijación incl.					
595 mm ●	595 x 465	17,9	21	<b>045260 . . 00</b>	447	672
595 mm ● ● ●	595 x 465	17,9	21	<b>045260 . . 30</b>	447	672
595 mm ☒	595 x 465	17,9	21	<b>045260 00 60</b>	447	
<b>Sifón de diseño*</b>						
cromado		1,5		<b>005036 10 00</b>	165	
<b>Infobox:</b> * Atención: al utilizar este sifón hay que tener en cuenta la altura del desagüe desde el suelo acabado hasta el centro del desagüe según ficha técnica / Para muebles recomendados mire a partir de la pág. 860 / Al montar se necesita de una cierta distancia entre el lavabo y la pared						
	<b>Lavabo sobre encimera</b> rectificado, con rebosadero, con bancada para grifería, pared posterior vitrificada, fijación incl.					
500 mm ●	500 x 470	16,2	24	<b>045250 00 00</b>	388	
500 mm ● ● ●	500 x 470	16,2	24	<b>045250 00 30</b>	388	
500 mm ☒	500 x 470	16,2	24	<b>045250 00 60</b>	388	
<b>Sifón de diseño*</b>						
cromado		1,5		<b>005036 10 00</b>	165	
<b>Infobox:</b> * Atención: al utilizar este sifón hay que tener en cuenta la altura del desagüe desde el suelo acabado hasta el centro del desagüe según ficha técnica / Para muebles recomendados mire a partir de la pág. 860 / Al montar se necesita de una cierta distancia entre el lavabo y la pared						


**Vero** Design by Duravit

Descripción	An. x Prof. (mm)	kg	Cant.	Nº de artículo	Euro	
					Blanco - 00	Negro - 08
 <b>Lavabo empotrado</b> montaje desde arriba, con rebosadero, con bancada para grifería						
550 mm ●	550 x 465	12,7	21	<b>031555 00 00</b>	305	
550 mm ● ● ●	550 x 465	12,7	21	<b>031555 00 30</b>	305	
550 mm ☒	550 x 465	12,7	21	<b>031555 00 60</b>	305	
500 mm ●	500 x 465	12,7	21	<b>031550 00 00</b>	300	
500 mm ● ● ●	500 x 465	12,7	21	<b>031550 00 30</b>	300	
500 mm ☒	500 x 465	12,7	21	<b>031550 00 60</b>	300	

**Infobox:** Para muebles recomendados mire a partir de la pág. 860

 <b>Lavabo semi-empotrado</b> con rebosadero, con bancada para grifería, fijación para montaje en encime- ra de madera incl.						
550 mm ●	550 x 470	17,6	21	<b>031455 00 00</b>	366	
550 mm ● ● ●	550 x 470	17,6	21	<b>031455 00 30</b>	366	
550 mm ☒	550 x 470	17,6	21	<b>031455 00 60</b>	366	

**Infobox:** Para muebles recomendados mire a partir de la pág. 860

 <b>Lavabo empotrado</b> montaje desde abajo, con rebosadero, fijación para montaje en encime- ra de madera incl., sin bancada para grifería						
430 mm ☒	430 x 315	8,2	24	<b>033043 00 00</b>	254	

**Fijación**

para la colocación en encimeras  
de piedra natural  
(excepto # 046651)

0,2

**005028 00 00**

18

**Sifón de diseño\***

cromado



1,5

**005036 10 00**





165

**Infobox:** \* Atención: al utilizar este sifón hay que tener en cuenta la altura del desagüe desde el suelo acabado hasta el centro del desagüe según ficha técnica / En lavabos empotrados desde abajo se indican las medidas interiores






Vero Design by Duravit

Descripción	An. x Prof. (mm)	kg	Cant.	Nº de artículo	Euro	
					Blanco - 00	Negro - 08
 <p><b>Lavabo empotrado</b> montaje desde abajo, con rebosadero, sin bancada para grifería, fijación para montaje en encimera de madera incl.</p>	485 mm ☒	485 x 315	8,2	21	<b>033048 00 00</b>	242
<p><b>Fijación</b> para la colocación en encimeras de piedra natural (excepto # 046651)</p>			0,2		<b>005028 00 00</b>	18
<p><b>Sifón de diseño*</b> cromado</p>			1,5		<b>005036 10 00</b>	165
<p><b>Válvula manual ***</b> para lavabos con rebosadero cromado</p>			0,4		<b>005052 10 00</b>	77
<p><b>Infobox:</b> * Atención: al utilizar este sifón hay que tener en cuenta la altura del desagüe desde el suelo acabado hasta el centro del desagüe según ficha técnica / En lavabos empotrados desde abajo se indican las medidas interiores / Si se instala una válvula manual, por favor, no sobrepasar el caudal máx. de 7,5 l por grifería. / *** Recomendado para grifería mural, mueble bajo lavabo y/o encimera</p>						
 <p><b>Lavabo empotrado</b> rectificado especial para muebles Duravit, montaje desde abajo, con rebosadero, sin bancada para grifería</p>	485 mm ☒	485 x 315	8,2	21	<b>033048 00 22</b>	288
<p><b>Sifón de diseño*</b> cromado</p>			1,5		<b>005036 10 00</b>	165
<p><b>Válvula manual ***</b> para lavabos con rebosadero cromado</p>			0,4		<b>005052 10 00</b>	77
<p><b>Infobox:</b> * Atención: al utilizar este sifón hay que tener en cuenta la altura del desagüe desde el suelo acabado hasta el centro del desagüe según ficha técnica / En lavabos empotrados desde abajo se indican las medidas interiores / Lavabo empotrado solo con encimeras variables, así como con muebles bajo lavabo para lavabos empotrados, mire muebles recomendados a partir de la página 860. Los lavabos se suministran siempre encolados con la encimera o el mueble bajo lavabo / Si se instala una válvula manual, por favor, no sobrepasar el caudal máx. de 7,5 l por grifería. / *** Recomendado para grifería mural, mueble bajo lavabo y/o encimera / No disponible en WonderGliss</p>						





**Vero** Design by Duravit

Descripción	An. x Prof. (mm)	kg	Cant.	Nº de artículo	Euro	
					Blanco - 00	Negro - 08
<b>Lavabo / Lavabo para mueble</b>						
con rebosadero, con bancada para grifería, parte inferior vitrificada, fijación incl., para montaje mural						
	1250 mm ●	1250 x 490	36,3	8	<b>032912 00 00</b>	858
	1250 mm ●●●	1250 x 490	36,3	8	<b>032912 00 30</b>	858
	1250 mm ⊗	1250 x 490	36,3	8	<b>032912 00 60</b>	858
	1050 mm ●	1050 x 490	32,2	8	<b>032910 .. 00</b>	712 1.070
	1050 mm ●●●	1050 x 490	32,2	8	<b>032910 .. 30</b>	712 1.070
	1050 mm ⊗	1050 x 490	32,2	8	<b>032910 .. 60</b>	712 1.070
	850 mm ●	850 x 490	25,4	8	<b>032985 00 00</b>	576
	850 mm ●●●	850 x 490	25,4	8	<b>032985 00 30</b>	576
	850 mm ⊗	850 x 490	25,4	8	<b>032985 00 60</b>	576
<b>Sifón de diseño*</b>						
	cromado		1,5		<b>005036 10 00</b>	165
<b>Sifón ahorrador de espacio</b>						
	Blanco	1 1/4"	0,4		<b>005076 00 00</b>	56
<b>Consola metálica</b>						
cromado, ajustable en altura + 50 mm						
	para lavabo #032912		3,4		<b>003073 10 00</b>	569
	para lavabo #032910		3,3		<b>003072 10 00</b>	548
	para lavabo #032985		3,2		<b>003071 10 00</b>	532
<b>Toallero</b>						
perfil cuadrado 14 mm, cromado						
	para lavabo #032912	1205	0,7		<b>003034 10 00</b>	219
	para lavabo # 032910, 034210	1009	0,6		<b>003035 10 00</b>	207
	para lavabo # 032985, 034285, 035285	808	0,5		<b>003036 10 00</b>	191
<b>Infobox:</b> * Atención: al utilizar este sifón hay que tener en cuenta la altura del desagüe desde el suelo acabado hasta el centro del desagüe según ficha técnica / En combinación con muebles lavabo se recomienda un sifón ahorrador de espacio. / Para la fijación de lavabos superiores a 1000 mm, se necesitan dos juegos de fijaciones con nº de art. #6951000000. / Para muebles recomendados mire a partir de la pág. 860						
<b>Bidé suspendido ●</b>						
	con rebosadero					
	con bancada para grifería	370 x 540	21,5	20	<b>223915 .. 00</b>	550 827
<b>Fijación</b>						
para bidé e inodoro suspendido						
	embellecedor, blanco	Ø 12 x 180	0,2		<b>006500 00 00</b>	15
	embellecedor, cromado	Ø 12 x 180	0,2		<b>006500 10 00</b>	15
<b>Sifón para bidé</b>						
con tubo alargado de desagüe						
	cromado	1 1/4"	0,6		<b>005027 00 00</b>	31
<b>Infobox:</b> Si no se utiliza un bastidor, se recomienda la fijación # 006500						

**Vero** Design by Duravit



Descripción	An. x Prof. (mm)	kg	Cant.	Nº de artículo	Euro	
					Blanco - 00	Negro - 08
	<b>Bidé de pie</b> con rebosadero, con bancada para grifería, fijación incl.					
●	370 x 570	27,0	16	<b>224010 .. 00</b>	568	853
● ● ●	370 x 570	27,0	16	<b>224010 .. 30</b>	568	853
	<b>Sifón para bidé</b> con tubo alargado de desagüe cromado	1 1/4"	0,6	<b>005027 00 00</b>	31	
	<b>Inodoro suspendido</b> fondo hondo, EWL clase 1 4,5 litros	370 x 545	25,2	16	<b>221709 .. 64</b>	573 861
	<b>Junta reducción de ruido</b> para inodoro suspendido		0,3		<b>005064 00 00</b>	29
	<b>Fijación</b> para bidé e inodoro suspendido					
	embellecedor, blanco	Ø 12 x 180	0,2		<b>006500 00 00</b>	15
	embellecedor, cromado	Ø 12 x 180	0,2		<b>006500 10 00</b>	15
	<b>Asiento inodoro</b> desmontable, bisagras acero inoxidable cierre amortiguado		2,5	108	<b>006769 .. 00</b>	209 314
<b>Infobox:</b> Si no se utiliza un bastidor, se recomienda la fijación # 006500						
	<b>Inodoro de pie</b> para alimentación variable, fondo hondo, fijación incl., salida horizontal, EWL clase 2 6 litros	370 x 570	29,5	16	<b>211709 00 00</b>	678
	<b>Asiento inodoro</b> desmontable, bisagras acero inoxidable cierre amortiguado		2,5	108	<b>006769 00 00</b>	209

**Vero** Design by Duravit

Descripción	An. x Prof. (mm)	kg	Cant.	Nº de artículo	Euro	
					Blanco - 00	Negro - 08
 <b>Inodoro de pie para tanque bajo</b> para tanque bajo (cisterna no incl.), fondo hondo, surtido conexión dual, salida horizontal y vertical desde 70 - 185 mm, longitud ajustable o con codo conexión vertical desde 160 - 240 mm, fijación incl., EWL clase 2 6 litros	370 x 630	31,8	9	<b>211609 .. 00</b>	753	1.130
	<b>Surtido conexión dual</b>					
	salida universal para conexión horizontal y vertical, longitud ajustable.					
	incl. excéntrico	Ø 110	1,5		<b>001422 00 00</b>	74
<b>Codo conexión vertical</b>						
para salida vertical						
	Ø 90	0,9		<b>899025 00 00</b>	74	
 <b>Cisterna</b> con mecanismo interior, con descarga doble, cromado, EWL clase 2, 6/3 l	alimentación lateral izq./dcha.	380 x 160	13,6	27	<b>090900 .. 05</b>	433 648
	alimentación inferior izq.	380 x 160	13,8	27	<b>090910 .. 05</b>	433 648
	<b>Cambio a surtido conexión posterior</b>					
	para conexión posterior cromado					
			0,5	<b>007504 10 00</b>	34	
 <b>Asiento inodoro</b> desmontable, bisagras acero inoxidable cierre amortiguado			2,5	108	<b>006769 .. 00</b>	209 314
	<b>Urinario</b>					
 alimentación posterior, con succión, salida horizontal, fijación incl., versión sin tapa	modelo sin mosca	295 x 320	14,8	20	<b>280032 .. 00</b>	428 642
	modelo con mosca	295 x 320	14,8	20	<b>280032 00 07</b>	459
	<b>Sifón</b>					
1 - 4 l						
salida horizontal (oculta)	Ø 50	0,2		<b>005112 00 00</b>	29	
<b>Goma de entrada alimentación</b>						
para alimentación de urinario, junta incl.						
cromado		0,02		<b>438180 00</b>	12	












**Vero** Design by Duravit

Descripción	An. x Prof. (mm)	kg	Cant.	Nº de artículo	Euro	
					Blanco - 00	Negro - 08
<b>Urinario</b>						
alimentación posterior, con succión, salida horizontal, fijación incl., versión para tapa						
 modelo sin mosca	295 x 320	14,8	20	<b>280132 00 00</b>	450	
modelo con mosca 	295 x 320	14,8	20	<b>280132 00 07</b>	484	
<b>Sifón</b>						
1 - 4 l						
salida horizontal (oculta)	ø 50		0,2	<b>005112 00 00</b>	29	
<b>Tapa para urinario</b>						
bisagras acero inoxidable						
sin cierre amortiguado						
			1,2	<b>006151 00 00</b>	155	
bisagras cromadas						
cierre amortiguado						
			1,2	<b>002219 00 00</b>	217	
<b>Goma de entrada alimentación</b>						
para alimentación de urinario, junta incl.						
cromado						
			0,02	<b>438180 00</b>	12	













WonderGliss  
+ EUR 64 cada pieza;  
añadir el nº 1 al final del nº de art.

## Accesorios

	Descripción	An. x Prof. (mm)	kg	Cant.	Nº de artículo	Euro
	<b>Sombbrero de desagüe</b> para lavabo sin rebosadero cromado	50	0,3		<b>005024 10 00</b>	70
	<b>Sombbrero de desagüe</b> para lavabo sin rebosadero cromado	75	0,4		<b>005038 10 00</b>	78
	<b>Válvula manual ***</b> para lavabos con rebosadero cromado		0,4		<b>005052 10 00</b>	77
<b>Infobox:</b> Si se instala una válvula manual, por favor, no sobrepasar el caudal máx. de 7,5 l por grifería. / *** Recomendado para grifería mural, mueble bajo lavabo y/o encimera						
	<b>Válvula de desagüe</b> cromado con accionamiento horizontal**		0,5		<b>005031 10 00</b>	81
<b>Infobox:</b> ** Necesario en combinación con una grifería mural y encimera hasta un grosor máx. de 30 mm						
	<b>Válvula de desagüe</b> cromado con accionamiento vertical***		0,5		<b>005051 10 00</b>	81
<b>Infobox:</b> *** Necesario en combinación con una grifería mural y muebles Duravit						
	<b>Sombbrero de desagüe</b> cromado		0,1		<b>005040 10 00</b>	32
	<b>Sombbrero de desagüe</b> cromado		0,1		<b>005043 10 00</b>	55
	<b>Embellecedor de rebosadero</b> cromado				<b>100107 00 00</b>	4
	<b>Tubo conector</b> con manguito doble cromado	Ø 32	0,2		<b>005025 10 00</b>	15
	<b>Fijación</b> para la colocación en encimeras de piedra natural (excepto # 046651)		0,2		<b>005028 00 00</b>	18











## Accesorios

	Descripción	An. x Prof. (mm)	kg	Cant.	Nº de artículo	Euro
	<b>Fijación</b> para la colocación en encimeras de piedra natural		0,02		<b>005037 10 00</b>	17
	<b>Sifón ahorrador de espacio</b> Blanco	1 1/4"	0,4		<b>005076 00 00</b>	56
<b>Infobox:</b> En combinación con muebles lavabo se recomienda un sifón ahorrador de espacio.						
	<b>Fijación</b> para lavabos	ø 10 x 140	0,2		<b>695100 00 00</b>	5
	<b>Fijación</b> para montaje de vertedero Starck 3 # 031348 sin rejilla abatible	cromado	ø 10 x 140	0,2	<b>006712 10 00</b>	28
	<b>Sifón para lavabo</b> con tubo desagüe alargado 300 mm	cromado	1 1/4"	0,6	<b>005026 00 00</b>	30
	<b>Sifón de diseño*</b> cromado			1,5	<b>005036 10 00</b>	165
<b>Infobox:</b> * Atención: al utilizar este sifón hay que tener en cuenta la altura del desagüe desde el suelo acabado hasta el centro del desagüe según ficha técnica						
	<b>Sifón empotrado **</b> para lavabo Architec incl. accesorio de conexión		0,6		<b>005044 10 00</b>	93
<b>Infobox:</b> ** Necesario para el montaje						
	<b>Fijación rápida</b> para semipedestal		0,1		<b>005503 00 00</b>	34
	<b>Fijación rápida</b> para semipedestal		0,1		<b>005504 00 00</b>	34
	<b>Fijación rápida</b> para semipedestal		0,1		<b>005505 00 00</b>	33






## Accesorios

	Descripción	An. x Prof. (mm)	kg	Cant.	Nº de artículo	Euro
	<b>Fijación</b>					
	embellecedor, blanco	ø 6 x 60	0,1		006700 00 00	7
	embellecedor, cromado	ø 6 x 60	0,1		006700 10 00	5
	<b>Codo conexión vertical</b>					
	para salida vertical	ø 100	0,7		899025 00 95	36
	para salida vertical	ø 90	0,9		899025 00 00	74
	<b>Tubo conector</b>					
	salida vertical		0,59		001415 00 00	36
	<b>Surtido conexión dual</b>					
	salida universal para conexión horizontal y vertical, longitud ajustable.					
	incl. excéntrico	ø 110	1,5		001422 00 00	74
	<b>Tubo conector con embellecedor</b>					
	salida vertical	ø 110	0,1		001428 00 00	28
	<b>Tubo con embellecedor</b>					
	salida horizontal	ø 110	0,1		001429 00 00	28
	<b>Cambio a surtido conexión posterior</b>					
	para conexión posterior					
	cromado		0,5		007504 10 00	34
	<b>Bastidor</b>					
	versión empotrada (distancia 180 mm) para paredes sólidas				695200 00 00	74
	para inodoro suspendido					
	<b>Junta reducción de ruido</b>					
	para bidé e inodoro suspendido		0,3		005019 00 00	29
	<b>Junta reducción de ruido</b>					
	para inodoro suspendido		0,3		005020 00 00	29












## Accesorios

	Descripción	An. x Prof. (mm)	kg	Cant.	Nº de artículo	Euro
	<b>Junta reducción de ruido</b> para inodoro suspendido		0,3		<b>005064 00 00</b>	29
	<b>Fijación</b> para bidé e inodoro suspendido					
	embellecedor, blanco	Ø 12 x 180	0,2		<b>006500 00 00</b>	15
	embellecedor, cromado	Ø 12 x 180	0,2		<b>006500 10 00</b>	15
	<b>Infobox:</b> Si no se utiliza un bastidor, se recomienda la fijación # 006500					
	<b>Sifón</b> 1 - 4 l salida vertical	Ø 50	0,2		<b>005111 00 00</b>	29
	<b>Sifón</b> 1 - 4 l salida horizontal (oculta)	Ø 50	0,2		<b>005112 00 00</b>	29
	<b>Sifón</b> 0,5 - 4 l salida horizontal (oculta)	Ø 50	0,2		<b>005113 00 00</b>	62
	<b>Set de montaje</b> para urinario Ben, Jim, Bill, compuesto por fijación y sifón salida vertical				<b>001435 10 00</b>	38
	<b>Set de montaje</b> para urinario Ben, Jim, Bill, compuesto por fijación y sifón salida horizontal				<b>001436 10 00</b>	42
	<b>Fijación</b> para urinario Ben, Jim, Bill embellecedor, cromado	Ø 10 x 140	0,2		<b>005030 10 00</b>	7
	<b>Fijación</b> para urinario embellecedor, cromado	Ø 8 x 110	0,1		<b>006713 10 00</b>	8
	<b>Rejilla de urinario</b> acero inoxidable		0,2		<b>005041 10 00</b>	52




## Accesorios

	Descripción	An. x Prof. (mm)	kg	Cant.	Nº de artículo	Euro
	<b>Rejilla de urinario</b> acero inoxidable		0,2		<b>005042 10 00</b>	52
	<b>Goma de entrada alimentación</b> para alimentación de urinario, junta incl. cromado		0,02		<b>438180 00</b>	12
	<b>Sifón para bidé</b> con tubo alargado de desagüe cromado	1 1/4"	0,6		<b>005027 00 00</b>	31
	<b>Fijación - pletinas</b> para # 045360, 075244		0,3		<b>005000 00 00</b>	5
<b>Infobox:</b> El lavabo se monta con las fijaciones - pletinas # 005000 que están incluidas.						
	<b>Fijación</b> para bidé de pie, inodoro de pie y urniarios embellecedor blanco y cromado				<b>006702 10 00</b>	5
	<b>Fijación</b> para bidé de pie, inodoro de pie y semipedestal embellecedor blanco y cromado Ø 6 x 70		0,4		<b>006701 10 00</b>	4
	<b>Tubo conector</b>				<b>001456 00 00</b>	36

**D-Code** Design by Duravit

	Descripción	An. x Prof. (mm)	kg	Cant.	Nº de artículo	Euro
						Cromado - 10
	<b>Espejo de maquillaje</b> ampliación 3 veces mayor cromado		0,91		<b>009912 10 00</b>	104
	<b>Soporte con jabonera</b> cromado					
	mate, jabonera izq.		0,7		<b>009917 10 00</b>	43
	mate, jabonera dcha.		0,7		<b>009918 10 00</b>	43
	<b>Dispensador de jabón</b> fijación en pared, cristal mate cromado		0,5		<b>009916 10 00</b>	128
	<b>Soporte con vaso</b> cromado					
	mate, vaso izq.		0,6		<b>009919 10 00</b>	52
	mate, vaso dcha.		0,6		<b>009920 10 00</b>	52
	<b>Gancho-toallero</b> cromado		0,1		<b>009904 10 00</b>	8
	<b>Anillo para toallas</b> cromado		0,38		<b>009921 10 00</b>	35
	<b>Toallero</b> horquilla, móvil cromado	445	0,9		<b>009922 10 00</b>	74
	<b>Toallero</b> cromado	800	0,8		<b>009923 10 00</b>	70
	<b>Toallero</b> cromado	600	0,7		<b>009924 10 00</b>	62
	<b>Repisa - toallero</b> cromado	630 x 220	1,6		<b>009925 10 00</b>	187
	<b>Portarrollos</b> cromado		0,4		<b>009926 10 00</b>	36

**D-Code** Design by Duravit




	Descripción	An. x Prof. (mm)	kg	Cant.	Nº de artículo	Euro
						Cromado - 10
	<b>Soporte para rollo de recambio</b> cromado		0,3		009915 10 00	31
	<b>Portaescobilla</b> fijación en pared, cristal mate cromado		1,3		009927 10 00	47
	<b>Portaescobilla</b> de pie cromado		0,9		009928 10 00	77






**Karree** Design by Duravit

	Descripción	An. x Prof. (mm)	kg	Cant.	Nº de artículo	Euro
						Cromado - 10
	<b>Espejo de maquillaje</b> ampliación 3 veces mayor cromado		0,9		<b>009912 10 00</b>	104
	<b>Soporte con jabonera</b> cristal mate cromado	115 x 122	0,8		<b>009952 10 00</b>	94
	<b>Cestilla de jabón</b> cromado	140 x 120	0,7		<b>009953 10 00</b>	87
	<b>Dispensador de jabón</b> fijación en pared, cristal mate cromado	68 x 124	1,0		<b>009954 10 00</b>	207
	<b>Estantería de cristal</b> cromado, cristal mate		1,5		<b>009950 10 00</b>	136
	<b>Soporte con vaso</b> cristal mate cromado		0,8		<b>009951 10 00</b>	82
	<b>Anillo para toallas</b> cromado		0,7		<b>009961 10 00</b>	82
	<b>Gancho-toallero</b> cromado		0,1		<b>009904 10 00</b>	8
	<b>Toallero</b> horquilla, móvil cromado		0,7		<b>009958 10 00</b>	107
	<b>Toallero</b> cromado	600	0,7		<b>009959 10 00</b>	112
	<b>Toallero</b> cromado	800	0,8		<b>009960 10 00</b>	136
	<b>Repisa - toallero</b> cromado		1,5		<b>009962 10 00</b>	296

**Karree** Design by Duravit

	Descripción	An. x Prof. (mm)	kg	Cant.	Nº de artículo	Euro
	<b>Portarrollos</b> cromado	0,6			<b>009955 10 00</b>	77
	<b>Soporte para rollo de recambio</b> cromado	0,3			<b>009956 10 00</b>	60
	<b>Portaescobilla</b> fijación en pared, cristal mate cromado	1,5			<b>009957 10 00</b>	93

**OpenSpace** Design by E00S

Descripción		Nº de artículo		Euro
	<b>Asiento para ducha</b> abatible, soporta cargas hasta 150 kg., material: poliuretano, Aluminio Antracita	<b>791873 68 0 00 0000</b>		458
	<b>Asidero con cestilla</b> material: poliuretano, cromado, Antracita			
	cestilla de ducha izq.	<b>791874 68 0 00 0000</b>		178
	cestilla de ducha dcha.	<b>791875 68 0 00 0000</b>		178
	<b>Cestilla de ducha</b> material: poliuretano, cromado Antracita	<b>791876 68 0 00 0000</b>		150



**DuraSystem®**

DuraSystem® elementos - bastidores	237
DuraSystem® pulsadores	248
DuraSystem® accesorios	254



## Indicaciones importantes - DuraSystem®

---

### 1. Estructura del número de artículo

W D 5 0 0 3 0 1 2 0 0 0

Por favor, tenga en cuenta que debe introducir correctamente los datos del pedido.

Modelo Color Material

### 2. Medida/peso

Las medidas (anchura x altura) de cada artículo se indican en mm. Las indicaciones de peso son en peso neto (sin embalaje).

### 3. Tolerancias

Las medidas en las fichas técnicas se indican en milímetros, incluida la tolerancia estándar. Nos reservamos el derecho a efectuar modificaciones técnicas y en las medidas.

### 4. Fichas de preinstalación





Tener en cuenta las fichas de preinstalación. Pueden descargarse en [pro.duravit.es](http://pro.duravit.es).

## DuraSystem® información de producto

### Bastidores para inodoros

					
	Estándar	Para montaje en paredes macizas	Para absorción manual de olores	Para descarga higiénica integrada	Para absorción de olores y descarga higiénica
<b>SensoWash® preparado</b>	●	-	●	●	●
<b>Absorción de olores</b>	-	-	●	-	●
<b>Descarga higiénica</b>	Opcional	Opcional	-	●	●








### Pulsadores para inodoro

	<b>A1 (manual)</b>			<b>A2 (electrónico)</b>
				
	Material sintético blanco	Material sintético cromado brillante	Vidrio ESG blanco	Vidrio ESG blanco
<b>Sobre pared</b>	●	●	●	●
<b>A ras de pared</b>	●*	●*	-	-

### Bastidores para urinarios

	
Estándar	Para cisterna empotrada





### Pulsadores para urinario

	<b>A1 (manual)</b>			<b>A2 (electrónico)</b>			
				Alimentación por pila		Alimentación por corriente eléctrica	
	Material sintético blanco	Material sintético cromado brillante	Vidrio ESG blanco				
				Cinc moldeado a presión blanco	Cinc moldeado a presión cromado brillante	Cinc moldeado a presión blanco	Cinc moldeado a presión cromado brillante
<b>Sobre pared</b>	●	●	●	●	●	●	●
<b>Descarga higiénica</b>	-	-	-	●	●	●	●

\* Solo en combinación con el marco empotrado # WD6001, no en combinación con el elemento de montaje en paredes macizas.



**DuraSystem® información de producto**

Otros elementos	Lavabo			Bidé
	 Estándar	 Especial	 Para grifería mural	
Para lavabos con semi-pedestal	●	●	●	
Para lavabos con pedestal	-	●	●	
Compatibilidad lavabo	Medidas de fijación estándar	Alturas/anchuras de fijación diferentes	En combinación con grifería mural	
Travesaños ajustables en altura de forma continua	●	●	●	
Distancia de toma de agua	80 mm - 150 mm	80 mm - 290 mm	50 mm - 330 mm	
Distancia de fijación cerámica	Perno roscado 280 mm / 150 mm - 240 mm	Tornillos de fijación 50 mm - 330 mm posible	Tornillos de fijación 50 mm - 330 mm posible	
Travesaño metálico Medidas de fijación regulables	●	-	-	
Travesaño de madera para posicionar de forma flexible los tornillos de fijación	-	●	●	
Indicaciones de instalación	Compruebe previamente la capacidad de ajuste de los lavabos con ayuda de las fichas técnicas. Debido a la variedad de muebles disponibles, para muebles bajo lavabo, por ejemplo, se debe proporcionar una fijación en obra.			

## DuraSystem® información de producto

Los bastidores DuraSystem® permiten soluciones empotradas fiables para inodoro, urinario, lavabo y bidé, tanto en espacios públicos como privados. DuraSystem® facilita la instalación de sistemas sanitarios en todas las situaciones de montaje convencionales, sean construcciones para paredes ligeras o empotrados en paredes macizas. Los elementos de instalación premontados garantizan una instalación rápida, segura y económica.



### Marca de eje central

En el marco hay una marca para facilitar la alineación del elemento

### Cota de referencia de un metro

En el marco hay una marca para facilitar la alineación en altura del elemento

### Registro

Montaje sin herramienta de la placa de revisión transparente para control visual del interior de la cisterna y fácil acceso a todos los componentes

### Absorción de olores

Ventilador incorporado para absorción de olores  
(solo para # WD1002 000 000 y # WD1004 000 000)

### Cisterna:

Homologación CE según EN 14055,  
aislamiento contra condensación de agua,  
marca de altura de llenado,  
2 tipos de descarga

homologación de insonorización según DIN 4109 y VDI 4100\* en combinación con el set de insonorización # WD6008 000 000, cantidad de agua ajustable para la descarga, mecánicamente a través de la válvula de descarga o electrónicamente a través del mando a distancia (en # WD1003 y WD1004), ajustada de fábrica a unos 6 l / 3 l. máx. volumen de descarga: 9 l, reductor de flujo de descarga ajustable para descarga sin salpicaduras, gracias al flujo de descarga perfectamente adaptado a la geometría del inodoro

### Preparación SensoWash®:

El elemento está preparado para el asiento de lavado

### Marco

Marco galvanizado premontado, autoportante, para montaje en paredes ligeras o en paredes macizas

### Recomendación para el revestimiento con paredes ligeras

Revestimiento ligero formado por 2 tableros de yeso de 12,5 mm

### Pies

Ajustables en altura (entre 0 y 240 mm),

patas giratorias para una fijación flexible en el suelo y buena estabilidad

\* El set de insonorización # WD6008 000 000 solo se requiere en caso de elevadas exigencias de insonorización.

## DuraSystem® información de producto

### Pulsadores para inodoros


Los pulsadores A1 (mecánicos) y A2 (electrónicos) DuraSystem® se encuentran disponibles en vidrio o en material sintético de alta calidad y son diseñados especialmente con un lenguaje de forma refinado.

Los pulsadores A1 para inodoro en material sintético blanco o cromado brillante pueden montarse tanto a ras de pared (con excepción del montaje en paredes macizas) o sobrepuestos. Para el montaje a ras de pared se requiere de un marco de montaje especial (pedir por separado). En todos los demás modelos, la fijación del pulsador se realiza de forma convencional sobre la pared.



Descarga pequeña: aproximadamente 3,0 l  
(valores de ajustes: a partir de 3 l)  
Descarga completa: aproximadamente 6,0 l  
(valores de ajustes: aproximadamente 4, 5 – 7 l)

La principal característica del pulsador A2 para inodoro es su sistema electrónico de aproximación por infrarrojos. El pulsador se ilumina solo cuando está activo (a no ser que la iluminación nocturna esté activada) y los símbolos se iluminan según se va acercando el usuario. La zona de detección de personas se puede adaptar a las condiciones locales.



Absorción de olores  
Descarga pequeña: aproximadamente 3,0 l  
(valores de ajustes: aproximadamente 3 l – 4 l)  
Descarga completa: aproximadamente 6,0 l  
(valores de ajustes: aproximadamente 4 l – 7 l)

#### Funciones adicionales

##### Descarga automática

Si el usuario abandona el inodoro sin haber realizado ninguna descarga, se activa automáticamente una descarga completa.

##### Descarga higiénica

En caso de no utilizar el inodoro se realizan descargas periódicas para evitar que el agua se estanque en el sistema de tubería.

##### Iluminación nocturna

En entornos oscuros, todos los botones están permanentemente iluminados. La función de iluminación nocturna se enciende y se apaga de forma automática en función de la luminosidad del entorno.

##### Función de limpieza

Para evitar descargas erróneas durante el proceso de limpieza, se puede bloquear el pulsador durante 2 minutos mediante una combinación de teclas.

##### Función de bloqueo

Permite evitar que los niños jueguen con el pulsador y el correspondiente consumo elevado de agua. Si el pulsador se acciona con demasiada frecuencia en poco tiempo, los botones se ocultan durante 2 minutos y las funciones permanecen bloqueadas durante este período de tiempo.

#### Funciones básicas

##### Manejo manual

Funciones básicas como la descarga completa, la pequeña y la absorción de olores pueden seleccionarse directamente a través de los correspondientes símbolos en el pulsador. La función de absorción de olores solo está disponible en el bastidor para inodoro #WD1004 000 000.

##### Absorción de olores

El inodoro con ventilador silencioso se encarga de mantener un olor agradable: los olores procedentes del inodoro se absorben directamente a través del tubo de lavado antes de que puedan expandirse. El sistema sin filtro funciona de forma muy silenciosa. La absorción de olores se puede activar tanto de forma manual como a través de la detección automática de personas.

##### Manejo sin contacto

A partir de una distancia aproximada de 1 cm delante del pulsador pueden seleccionarse las funciones básicas también sin contacto. De este modo se evitan las marcas de los dedos en el pulsador.

##### Configuración mediante el mando a distancia

- Cantidad de agua para la descarga: descarga completa o pequeña
- Descarga automática: activar/desactivar
- Descarga higiénica: inicio, número de descargas, intervalos de descarga
- Absorción de olores: automática/manual, tiempo del paro retardado, fuerza de absorción
- Iluminación nocturna: activar/desactivar
- Función de bloqueo: activar/desactivar
- Zonas de detección: ajustar la zona de detección
- Reset: restaurar la configuración a los ajustes de fábrica

##### Protección y seguridad

En caso de una avería en la corriente eléctrica, se activa de forma inmediata la alimentación de emergencia (alimentación por pila) y automáticamente se desactivan varias funciones para reducir la energía requerida. Los LED integrados en el pulsador indican el estado actual de la pila para facilitar el cambio de la misma.

## DuraSystem® información de producto

### Pulsador para urinario

Todos los pulsadores para urinario se instalan de forma convencional sobre los azulejos. Los pulsadores A1 para urinario se encuentran disponibles en material sintético, en blanco o en cromado brillante, y en cristal ESG blanco.

Los pulsadores A2 con sistema electrónico de aproximación por infrarrojos se encuentran disponibles en cinc moldeado a presión (blanco o cromado brillante), según si es para alimentación mediante pila o mediante corriente eléctrica.

#### Sistema electrónico de aproximación por infrarrojos

El sensor de infrarrojos detecta a los usuarios que se van aproximando y activa de forma automática una descarga en el caso de que permanezcan durante cierto tiempo.



Sistema electrónico de aproximación por infrarrojos

#### Configuración del teclado auxiliar

Detrás de la placa del pulsador se encuentra un teclado auxiliar. El teclado auxiliar permite ajustar y modificar las funciones básicas, así como restaurar el sistema electrónico a los ajustes de fábrica.

#### Configuración del mando a distancia

Todas las funciones básicas y adicionales se pueden controlar también con el mando a distancia suministrado.

#### Protección y seguridad

Un tornillo de seguridad asegura la placa del pulsador en el lugar de montaje y proporciona mayor seguridad en entornos públicos.

### Funciones básicas

#### Descarga principal

Si el usuario se aleja de la zona de detección tras permanecer cierto tiempo, se activa una descarga automática.

Tiempo de descarga ajustable: 2-10 segundos

#### Predescarga (no está disponible con alimentación por pila\*)

Adicionalmente a la descarga principal puede activarse una predescarga que se activa cuando el usuario entra en la zona de detección.

#### Zona de detección

Zona de detección ajustable: aproximadamente 40-100 cm

#### Reset

La función de reset permite restaurar la configuración a los ajustes de fábrica.

### Funciones adicionales

#### Cantidad de agua para la descarga dinámica

Si aumenta la frecuencia de usuarios, se reduce automáticamente el tiempo de la descarga principal y, por tanto, también el consumo de agua.

#### Descarga higiénica

Para evitar que se estanque el agua en el sistema de tubería, si no se utiliza el urinario se realizan periódicamente descargas automáticas.

Se pueden ajustar tanto la cantidad de agua para la descarga como el intervalo de descarga.

#### Función de limpieza (no disponible con alimentación por pila\*)

Interrupción de la descarga principal para facilitar la limpieza del urinario o permitir que el producto de limpieza pueda actuar.

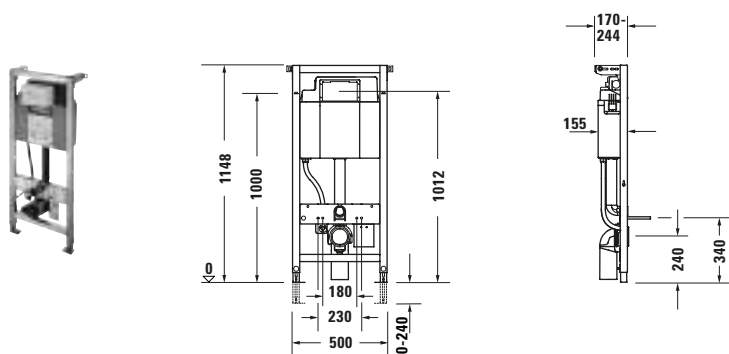
#### Descarga de limpieza (no está disponible con alimentación por pila\*)

Activar una descarga para facilitar la eliminación de los productos de limpieza utilizados en el urinario.

\* Para conservar la capacidad de la pila, el volumen de funciones es más reducido en este tipo de pulsadores

## DuraSystem® Bastidores

### Bastidor de inodoro estándar

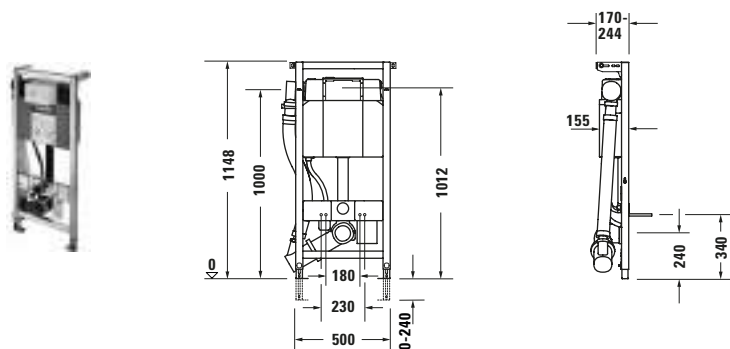


Descripción	Medida mm	Peso kg	Nº de artículo	Euro
<p>bastidor premontado para inodoro suspendido autoportante, para montaje en paredes ligeras , apto para ser recubierto con placas ligeras, marco galvanizado, para inodoros con una saliente de &lt;= 620 mm, patas ajustables en altura 0 - 240 mm, preparado para SensoWash, pulsador manual en la parte frontal, acceso óptimo para herramientas, altura de referencia de un metro y la marca del eje central, montaje sin herramientas de la placa de revisión (transparente), cumple la normativa de insonorización según DIN 4109 y VDI 4100 (con el set de insonorización # WD6008 000 000)</p>	500 x 1148	14,2	<b>WD1001 000 000</b>	467
<p><b>Cisterna</b> cisterna empotrada comprobada CE según EN 14055, cantidad máxima de descarga 9l , marca de altura de llenado, técnica de descarga de 2 cantidades, cantidad de descarga ajustable, protegido contra agua de condensación, reductora para la regulación del flujo de agua</p>				
<p><b>Suministro</b> codo de desagüe PE para pared DN 90/90, set de conexión desagüe PE de DN 90 de pared, set de fijación M12 para inodoro suspendido, accesorios de montaje para paredes ligeras, accesorios para montaje individual, codo PE de pared para inodoro suspendido DN90/110, 2 embellecedores</p>				
<p><b>Pulsadores</b></p>				
Pulsador A1, para inodoro, material sintético, Blanco	217 x 146,5	0,3	<b>WD5001 011 000</b>	75
Pulsador A1, para inodoro, material sintético, cromado brillante	217 x 146,5	0,3	<b>WD5001 021 000</b>	126
Pulsador A1, para inodoro, vidrio blanco.	229,8 x 157	0,7	<b>WD5002 012 000</b>	438
<p><b>Accesorios</b></p>				
Marco para empotrar, de material sintético, Blanco	224,4 x 154	0,3	<b>WD6001 011 000</b>	193
Marco para empotrar, de material sintético, cromado brillante	224,4 x 154	0,3	<b>WD6001 021 000</b>	249
Descarga higiénica, funcionamiento con corriente eléctrica	184 x 102,5	0,3	<b>WD6002 000 000</b>	892
Descarga higiénica, funcionamiento con pila	184 x 102,5	0,3	<b>WD6003 000 000</b>	964
Set de obra para descarga higiénica, funcionamiento con corriente eléctrica		0,4	<b>WD6004 000 000</b>	264
Set de alargó - 240 mm		1,5	<b>WD6005 000 000</b>	103
Set de insonorización para montaje individual	65 x 36		<b>WD6008 000 000</b>	34
Set de conexión para inodoro suspendido, alargado, 365 mm		0,8	<b>WD6010 000 000</b>	129

**Infobox:** El pulsador A1 de material sintético se puede montar a ras de pared (salvo en paredes de obra). Para un montaje a ras se debe pedir un marco de montaje # WD6001 011 000 (blanco) o #WD6001 021 000 (cromado brillante). / Para la instalación de una descarga higiénica con corriente eléctrica es obligatorio pedir el set de obra # WD6004 000 000 (se necesita para la instalación en obra). / El marco de montaje a ras se necesita para su recubrimiento en el montaje en obra. Apto para el montaje en paredes ligeras con un grueso mínimo de 25 mm.

## DuraSystem® Bastidores

### Bastidor de inodoro con absorción de olores manual

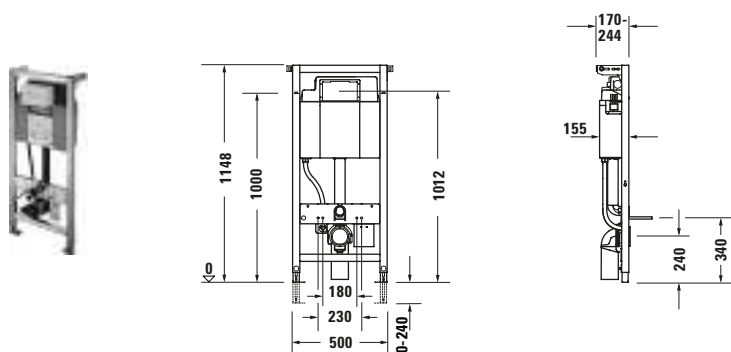


Descripción	Medida mm	Peso kg	Nº de artículo	Euro
<p>bastidor premontado para inodoro suspendido autoportante, para montaje en paredes ligeras, apto para ser recubierto con placas ligeras, marco galvanizado, para inodoros con una saliente de &lt;= 620 mm, patas ajustables en altura 0 - 240 mm, preparado para SensoWash, pulsador manual en la parte frontal, altura de referencia de un metro y la marca del eje central, montaje sin herramientas de la placa de revisión (transparente), cumple la normativa de insonorización según DIN 4109 y VDI 4100 (con el set de insonorización # WD6008 000 000), con absorción de olores con ventilador integrado, puesta en marcha manual del ventilador, válvula antiretorno para olores</p>	500 x 1148	15,9	<b>WD1002 000 000</b>	1.318
<p><b>Cisterna</b> cisterna empotrada comprobada CE según EN 14055, cantidad máxima de descarga 9l, marca de altura de llenado, técnica de descarga de 2 cantidades, cantidad de descarga ajustable, protegido contra agua de condensación, reductora para la regulación del flujo de agua</p>				
<p><b>Suministro</b> set de obra, incl. fuente de alimentación empotrada 100-240 V AC /24 V DC, codo de desagüe PE para pared DN 90/90, set de conexión desagüe PE de DN 90 de pared, set de fijación M12 para inodoro suspendido, accesorios de montaje para paredes ligeras, accesorios para montaje individual, codo PE de pared para inodoro suspendido DN90/110, 2 embellecedores</p>				
<p><b>Pulsadores</b></p>				
Pulsador A1, para inodoro, material sintético, Blanco	217 x 146,5	0,3	<b>WD5001 011 000</b>	75
Pulsador A1, para inodoro, material sintético, cromado brillante	217 x 146,5	0,3	<b>WD5001 021 000</b>	126
Pulsador A1, para inodoro, vidrio blanco.	229,8 x 157	0,7	<b>WD5002 012 000</b>	438
<p><b>Accesorios</b></p>				
Marco para empotrar, de material sintético, Blanco	224,4 x 154	0,3	<b>WD6001 011 000</b>	193
Marco para empotrar, de material sintético, cromado brillante	224,4 x 154	0,3	<b>WD6001 021 000</b>	249
Set de alargó - 240 mm		1,5	<b>WD6005 000 000</b>	103
Set de insonorización para montaje individual	65 x 36		<b>WD6008 000 000</b>	34
Set de conexión para inodoro suspendido, alargado, 365 mm		0,8	<b>WD6010 000 000</b>	129

**Infobox:** El pulsador A1 de material sintético se puede montar a ras de pared (salvo en paredes de obra). Para un montaje a ras se debe pedir un marco de montaje # WD6001 011 000 (blanco) o #WD6001 021 000 (cromado brillante). / El marco de montaje a ras se necesita para su recubrimiento en el montaje en obra. Apto para el montaje en paredes ligeras con un grueso mínimo de 25 mm. / Por la reducida potencia del ventilador y el consiguiente flujo de absorción limitado, la absorción de olores no puede ser utilizada como sustituto para la ventilación del espacio según DIN 18701. La absorción de olores no puede ser combinado con los inodoros #254609, #021009, #221509. / Para la absorción de olores de un bastidor de inodoro de forma manual se necesita un interruptor en obra. / Set de obra incl. la fuente de alimentación forma parte del bastidor del inodoro.

## DuraSystem® Bastidores

### Bastidor de inodoro con descarga higiénica integrada

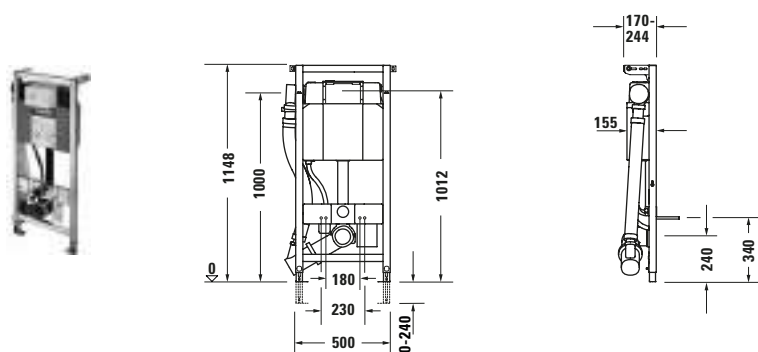


Descripción	Medida mm	Peso kg	Nº de artículo	Euro
<p>bastidor premontado para inodoro suspendido descarga higiénica integrada, autoportante, para montaje en paredes ligeras , apto para ser recubierto con placas ligeras, marco galvanizado, para inodoros con una saliente de &lt;= 620 mm, patas ajustables en altura 0 - 240 mm, preparado para SensoWash, pulsador electrónico frontal, acceso óptimo para herramientas, altura de referencia de un metro y la marca del eje central, montaje sin herramientas de la placa de revisión (transparente), cumple la normativa de insonorización según DIN 4109 y VDI 4100 (con el set de inso- nORIZACIÓN # WD6008 000 000)</p> <p>Cisterna cisterna empotrada comprobada CE según EN 14055, cantidad máxima de descarga 9l , marca de altura de llenado, técnica de descarga de 2 cantidades, cantidad de descarga ajustable, protegido contra agua de condensación, reductora para la regulación del flujo de agua</p> <p>Suministro set de obra, incl. fuente de alimentación empotrada 100-240 V AC /24 V DC, codo de desagüe PE para pared DN 90/90, set de conexión desagüe PE de DN 90 de pared, set de fijación M12 para inodoro suspendido, accesorios de montaje para paredes ligeras, accesorios para montaje individual, codo PE de pared para inodoro suspendido DN90/110, 2 embellecedores</p>	500 x 1148	14,7	<b>WD1003 000 000</b>	952
<b>Pulsadores</b>				
Pulsador A2, para inodoro, vidrio blanco	229,8 x 157	0,9	<b>WD5003 012 000</b>	909
<b>Accesorios</b>				
Set de alargó - 240 mm		1,5	<b>WD6005 000 000</b>	103
Set de insonorización para montaje individual	65 x 36		<b>WD6008 000 000</b>	34
Set de conexión para inodoro suspendido, alargado, 365 mm		0,8	<b>WD6010 000 000</b>	129

**Infobox:** Set de obra incl. la fuente de alimentación forma parte del bastidor del inodoro. / La zona de registro para el reconocimiento de usuario en el pulsador electrónico puede ajustarse mediante el mando a distancia. / Apto para un recubrimiento de paredes ligeras con un grosor mínimo de 25 mm.

## DuraSystem® Bastidores

### Bastidor de inodoro, absorción de olores, descarga higiénica



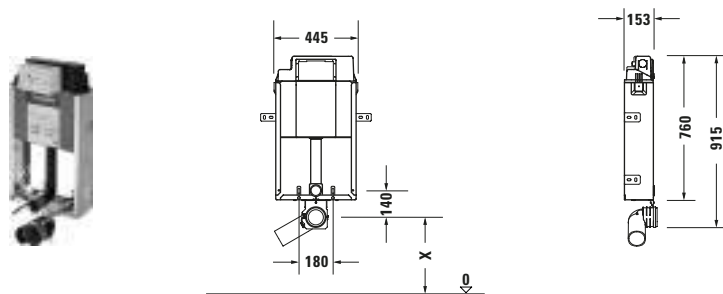
Descripción	Medida mm	Peso kg	Nº de artículo	Euro
<b>bastidor premontado para inodoro suspendido</b> descarga higiénica integrada, autoportante, para montaje en paredes ligeras , apto para ser recubierto con placas ligeras, marco galvanizado, para inodoros con una saliente de <= 620 mm, patas ajustables en altura 0 - 240 mm, preparado para SensoWash, pulsador electrónico frontal, altura de referencia de un metro y la marca del eje central, montaje sin herramientas de la placa de revisión (transparente), cumple la normativa de insonorización según DIN 4109 y VDI 4100 (con el set de insonorización # WD6008 000 000), con absorción de olores con ventilador integrado, puesta en marcha electrónica del ventilador mediante detección de personas o manualmente con el pulsador, válvula antiretorno para olores	500 x 1148	16,0	<b>WD1004 000 000</b>	1.662
<b>Cisterna</b> cisterna empotrada comprobada CE según EN 14055, cantidad máxima de descarga 9l , marca de altura de llenado, técnica de descarga de 2 cantidades, cantidad de descarga ajustable, protegido contra agua de condensación, reductora para la regulación del flujo de agua				
<b>Suministro</b> set de obra, incl. fuente de alimentación empotrada 100-240 V AC /24 V DC, codo de desagüe PE para pared DN 90/90, set de conexión desagüe PE de DN 90 de pared, set de fijación M12 para inodoro suspendido, accesorios de montaje para paredes ligeras, accesorios para montaje individual, codo PE de pared para inodoro suspendido DN90/110, 2 embellecedores				
<b>Pulsadores</b> Pulsador A2, para inodoro, vidrio blanco	229,8 x 157	0,9	<b>WD5003 012 000</b>	909
<b>Accesorios</b> Set de alargó - 240 mm		1,5	<b>WD6005 000 000</b>	103
Set de insonorización para montaje individual	65 x 36		<b>WD6008 000 000</b>	34
Set de conexión para inodoro suspendido, alargado, 365 mm		0,8	<b>WD6010 000 000</b>	129

**Infobox:** Por la reducida potencia del ventilador y el consiguiente flujo de absorción limitado, la absorción de olores no puede ser utilizada como sustituto para la ventilación del espacio según DIN 18701. La absorción de olores no puede ser combinado con los inodoros #254609, #021009, #221509. / Set de obra incl. la fuente de alimentación forma parte del bastidor del inodoro. / La zona de registro para el reconocimiento de usuario en el pulsador electrónico puede ajustarse mediante el mando a distancia. / Apto para un recubrimiento de paredes ligeras con un grosor mínimo de 25 mm.



## DuraSystem® Bastidores

### Bastidor de inodoro para empotrar

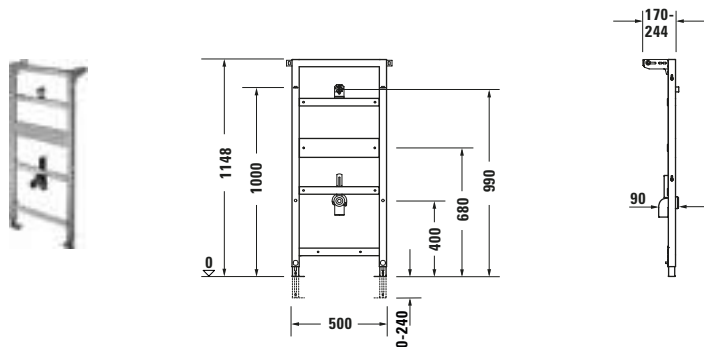


Descripción	Medida mm	Peso kg	Nº de artículo	Euro
bastidor premontado para inodoro suspendido acceso óptimo para herramientas, pulsador manual en la parte frontal, montaje sin herramientas de la placa de revisión (transparente), para empotrar en pared, bandas laterales galvanizadas	440 x 913	6,7	<b>WD1005 000 000</b>	358
<b>Cisterna</b> cisterna empotrada comprobada CE según EN 14055, cantidad máxima de descarga 9l , marca de altura de llenado, técnica de descarga de 2 cantidades, cantidad de descarga ajustable, protegido contra agua de condensación, reductora para la regulación del flujo de agua				
<b>Suministro</b> codo de desagüe PE para pared DN 90/90, set de conexión desagüe PE de DN 90 de pared, set de fijación M12 para inodoro suspendido, codo PE de pared para inodoro suspendido DN90/110, 2 embellecedores				
<b>Pulsadores</b>				
Pulsador A1, para inodoro, material sintético, Blanco	217 x 146,5	0,3	<b>WD5001 011 000</b>	75
Pulsador A1, para inodoro, material sintético, cromado brillante	217 x 146,5	0,3	<b>WD5001 021 000</b>	126
Pulsador A1, para inodoro, vidrio blanco.	229,8 x 157	0,7	<b>WD5002 012 000</b>	438
<b>Accesorios</b>				
Descarga higiénica, funcionamiento con corriente eléctrica	184 x 102,5	0,3	<b>WD6002 000 000</b>	892
Descarga higiénica, funcionamiento con pila	184 x 102,5	0,3	<b>WD6003 000 000</b>	964
Set de obra para descarga higiénica, funcionamiento con corriente eléctrica		0,4	<b>WD6004 000 000</b>	264
Set de conexión para inodoro suspendido, alargado, 365 mm		0,8	<b>WD6010 000 000</b>	129

**Infobox:** El pulsador A1 de material sintético se puede montar a ras de pared (salvo en paredes de obra). Para un montaje a ras se debe pedir un marco de montaje # WD6001 011 000 (blanco) o #WD6001 021 000 (cromado brillante). / Para la instalación de una descarga higiénica con corriente eléctrica es obligatorio pedir el set de obra # WD6004 000 000 (se necesita para la instalación en obra). / El marco de montaje a ras se necesita para su recubrimiento en el montaje en obra. Apto para el montaje en paredes ligeras con un grueso mínimo de 25 mm.

## DuraSystem® Bastidores

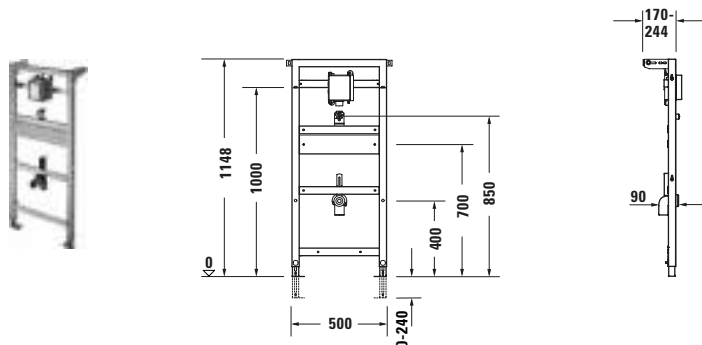
### Bastidor urinario estándar



Descripción	Medida mm	Peso kg	Nº de artículo	Euro
<b>bastidor premontado para urinario</b> para urinarios sin agua, para fluxor o con un control de sensor integrado, travesaño de madera para fijación flexible de la cerámica, autoportante, para montaje en paredes ligeras , apto para ser recubierto con placas ligeras, marco galvanizado, patas ajustables en altura 0 - 240 mm, altura de referencia de un metro y la marca del eje central, apto para fluxor mecánico/electrónico sobre pared, travesaño ajustable en altura	500 x 1148	9,5	<b>WD3001 000 000</b>	330
<b>Suministro</b> tornillo M8, tornillos de cabeza plana 5,0 x 16 mm, placa de pared insonorizada G1/2, abrazadera DN 50, codo HT DN 50, ángulo de fijación para urinario DuraStyle, accesorios de montaje para paredes ligeras, accesorios para montaje individual, 2 embellecedores				
<b>Accesorios</b> Set de alargo - 240 mm		1,5	<b>WD6005 000 000</b>	103
Set de insonorización para montaje individual	65 x 36		<b>WD6008 000 000</b>	34

## DuraSystem® Bastidores

### Bastidor de urinario para cisterna empotrada

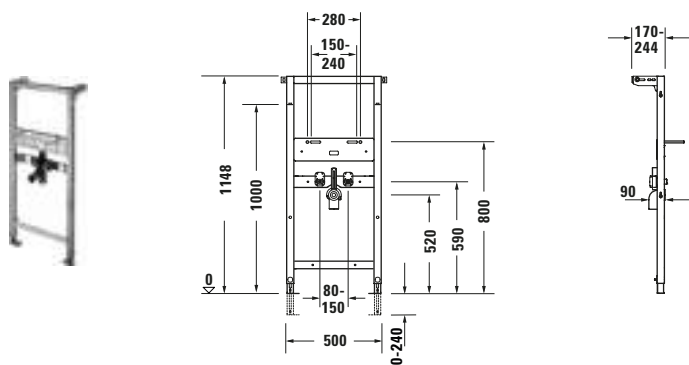


Descripción	Medida mm	Peso kg	Nº de artículo	Euro
<b>bastidor premontado para urinario</b> para urinario con alimentación posterior, travesaño de madera para fijación flexible de la cerámica, travesaño con caja de plástico para empotrar y fijación rápida, autoportante, para montaje en paredes ligeras , apto para ser recubierto con placas ligeras, marco galvanizado, patas ajustables en altura 0 - 240 mm, altura de referencia de un metro y la marca del eje central, apto para pulsador manual/electrónico, travesaño ajustable en altura, caja de plástico para empotrar, caja de plástico universal para control de urinario incl. protección para obra, conexión de red 100-240 V AC 50/60 Hz	500 x 1148	9,3	<b>WD3002 000 000</b>	530
<b>Suministro</b> tornillo M8, placa de pared insonorizada G1/2, abrazadera DN 50, codo HT DN 50, accesorios de montaje para paredes ligeras, accesorios para montaje individual, flexo R1/2, conexión de entrada G1/2 A con junta labial, 2 embellecedores				
<b>Pulsadores</b>				
Pulsador A1, para urinario, material sintético, Blanco	130 x 150	0,6	<b>WD5004 011 000</b>	282
Pulsador A1, para urinario, material sintético, cromado brillante	130 x 150	0,6	<b>WD5004 021 000</b>	297
Pulsador A1, para urinario, vidrio blanco	140,5 x 157	0,7	<b>WD5005 012 000</b>	597
Pulsador A2, pila, para urinario, cinc moldeado a presión, Blanco	130 x 150	0,8	<b>WD5006 013 000</b>	1.133
Pulsador A2, pila, para urinario, cinc moldeado a presión, cromado brillante	130 x 150	0,8	<b>WD5006 023 000</b>	1.151
Pulsador A2, para corriente eléctrico, urinario, cinc moldeado a presión., Blanco	130 x 150	0,9	<b>WD5007 013 000</b>	1.144
Pulsador A2, para corriente eléctrico, urinario, cinc moldeado a presión., cromado brillante	130 x 150	0,9	<b>WD5007 023 000</b>	1.164
<b>Accesorios</b>				
Set de alargó - 240 mm		1,5	<b>WD6005 000 000</b>	103
Set de insonorización para montaje individual	65 x 36		<b>WD6008 000 000</b>	34

**Infobox:** La zona de registro para el reconocimiento de usuario en el pulsador electrónico puede ajustarse mediante el mando a distancia. / El pulsador de urinario A2 es apto para urinarios con tapa. / El mecanismo de descarga ajustable está incluido en el suministro del pulsador

## DuraSystem® Bastidores

### Bastidor lavabo estándar

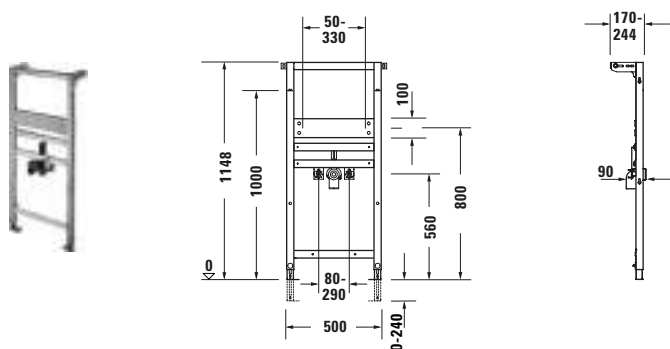


Descripción	Medida mm	Peso kg	Nº de artículo	Euro
<b>bastidor premontado para lavabo</b> travesaño metálico para fijación de cerámica, autoportante, para montaje en paredes ligeras , apto para ser recubierto con placas ligeras, marco galvanizado, patas ajustables en altura 0 - 240 mm, altura de referencia de un metro y la marca del eje central, travesaño ajustable en altura	500 x 1148	9,2	<b>WD2001 000 000</b>	252
<b>Suministro</b> perno roscado M10, placa de pared insonorizada G1/2, abrazadera DN 50, codo HT DN 50/40, accesorios de montaje para paredes ligeras, accesorios para montaje individual				
<b>Accesorios</b>				
Set de alargó - 240 mm		1,5	<b>WD6005 000 000</b>	103
Elemento de ampliación	238 x 1148	6,0	<b>WD6006 000 000</b>	226
Apoyo para bastidor como elemento de ampliación	38 x 1148	2,9	<b>WD6007 000 000</b>	67
Set de insonorización para montaje individual	65 x 36		<b>WD6008 000 000</b>	34

**Infobox:** El elemento de ampliación se puede montar directamente al lado del bastidor o de forma independiente como soporte único. / En el montaje de los elementos de ampliación como apoyo para bastidor único, debe montarse obligatoriamente #WD6007 000 000

## DuraSystem® Bastidores

### Bastidor lavabo especial

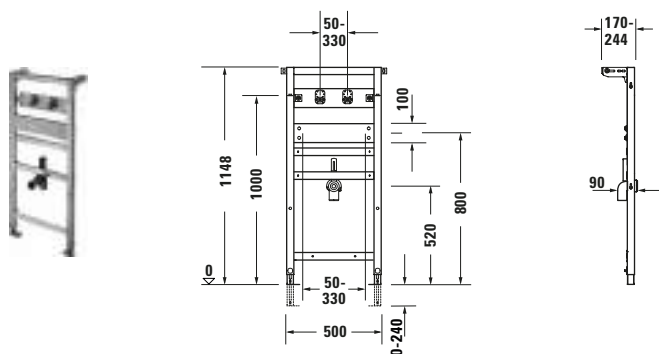


Descripción	Medida mm	Peso kg	Nº de artículo	Euro
bastidor premontado para lavabo travesaño de madera para fijación flexible de la cerámica, autoportante, para montaje en paredes ligeras , apto para ser recubierto con placas ligeras, marco galvanizado, patas ajustables en altura 0 - 240 mm, altura de referencia de un metro y la marca del eje central, travesaño ajustable en altura	500 x 1148	9,0	<b>WD2002 000 000</b>	383
Suministro tornillo M10, placa de pared insonorizada G1/2, abrazadera DN 50, codo HT DN 50/40, accesorios de montaje para paredes ligeras, accesorios para montaje individual				
<b>Accesorios</b>				
Set de alargo - 240 mm		1,5	<b>WD6005 000 000</b>	103
Elemento de ampliación	238 x 1148	6,0	<b>WD6006 000 000</b>	226
Apoyo para bastidor como elemento de ampliación	38 x 1148	2,9	<b>WD6007 000 000</b>	67
Set de insonorización para montaje individual	65 x 36		<b>WD6008 000 000</b>	34

**Infobox:** El elemento de ampliación se puede montar directamente al lado del bastidor o de forma independiente como soporte único. / En el montaje de los elementos de ampliación como apoyo para bastidor único, debe montarse obligatoriamente #WD6007 000 000

## DuraSystem® Bastidores

### Bastidor lavabo para grifería mural

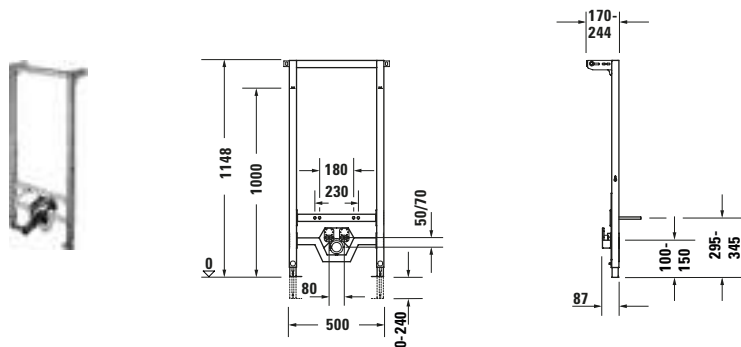


Descripción	Medida mm	Peso kg	Nº de artículo	Euro
bastidor premontado para lavabo	500 x 1148	11,5	<b>WD2003 000 000</b>	340
travesaño de madera para fijación flexible de la cerámica, para lavabos cerámicos sin bancada para grifería mural, autoportante, para montaje en paredes ligeras, apto para ser recubierto con placas ligeras, marco galvanizado, patas ajustables en altura 0 - 240 mm, altura de referencia de un metro y la marca del eje central, travesaño ajustable en altura				
Suministro tornillo M10, placa de pared insonorizada G1/2, abrazadera DN 50, codo HT DN 50/40, accesorios de montaje para paredes ligeras, accesorios para montaje individual				
<b>Accesorios</b>				
Set de alargó - 240 mm		1,5	<b>WD6005 000 000</b>	103
Elemento de ampliación	238 x 1148	6,0	<b>WD6006 000 000</b>	226
Apoyo para bastidor como elemento de ampliación	38 x 1148	2,9	<b>WD6007 000 000</b>	67
Set de insonorización para montaje individual	65 x 36		<b>WD6008 000 000</b>	34

**Infobox:** El elemento de ampliación se puede montar directamente al lado del bastidor o de forma independiente como soporte único. / En el montaje de los elementos de ampliación como apoyo para bastidor único, debe montarse obligatoriamente #WD6007 000 000

## DuraSystem® Bastidores

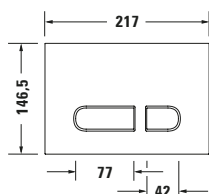
### Bastidor de bidé



Descripción	Medida mm	Peso kg	Nº de artículo	Euro
<b>bastidor para bidé premontado para bidé suspendido</b> travesaño metálico para fijación de cerámica, autoportante, para montaje en paredes ligeras , apto para ser recubierto con placas ligeras, marco galvanizado, patas ajustables en altura 0 - 240 mm, altura de referencia de un metro y la marca del eje central, travesaño ajustable en altura	500 x 1148	6,3	<b>WD4001 000 000</b>	505
<b>Suministro</b> perno roscado M12, placa de pared insonorizada G1/2, abrazadera DN 50, codo HT DN 50/40, accesorios de montaje para paredes ligeras, accesorios para montaje individual, 2 embellecedores				
<b>Accesorios</b> Set de alargó - 240 mm		1,5	<b>WD6005 000 000</b>	103
Set de insonorización para montaje individual	65 x 36		<b>WD6008 000 000</b>	34

## DuraSystem® Pulsador

### Pulsador A1, para inodoro, material sintético



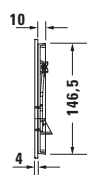
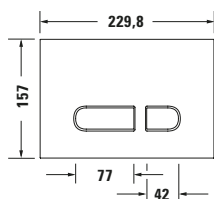
Descripción	Medida mm	Peso kg	Nº de artículo	Euro
Placa frontal material sintético, Blanco	217 x 146,5	0,3	WD5001 011 000	75
Placa frontal material sintético, cromado brillante	217 x 146,5	0,3	WD5001 021 000	126
pulsador manual en la parte frontal, para montaje sobrepuesto, técnica de descarga de 2 cantidades				
Suministro marco de montaje, accesorio de montaje, varilla pulsadora				
<b>Bastidores</b>				
Bastidor de inodoro estándar	500 x 1148	14,2	WD1001 000 000	467
Bastidor de inodoro con absorción de olores manual	500 x 1148	15,9	WD1002 000 000	1.318
Bastidor de inodoro para empotrar	440 x 913	6,7	WD1005 000 000	358
<b>Accesorios</b>				
Marco para empotrar, de material sintético, Blanco	224,4 x 154	0,3	WD6001 011 000	193
Marco para empotrar, de material sintético, cromado brillante	224,4 x 154	0,3	WD6001 021 000	249

**Infobox:** El pulsador A1 de material sintético se puede montar a ras de pared (salvo en paredes de obra). Para un montaje a ras se debe pedir un marco de montaje # WD6001 011 000 (blanco) o #WD6001 021 000 (cromado brillante). / El marco de montaje a ras se necesita para su recubrimiento en el montaje en obra. Apto para el montaje en paredes ligeras con un grueso mínimo de 25 mm. / Por la reducida potencia del ventilador y el consiguiente flujo de absorción limitado, la absorción de olores no puede ser utilizada como sustituto para la ventilación del espacio según DIN 18701. La absorción de olores no puede ser combinado con los inodoros #254609, #021009, #221509. / Para la absorción de olores de un bastidor de inodoro de forma manual se necesita un interruptor en obra. / Set de obra incl. la fuente de alimentación forma parte del bastidor del inodoro.



## DuraSystem® Pulsador

Pulsador A1, para inodoro, vidrio blanco.

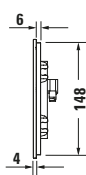
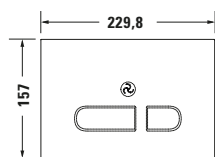


Descripción	Medida mm	Peso kg	Nº de artículo	Euro
Placa frontal de vidrio pulsador manual en la parte frontal, para montaje sobrepuesto, técnica de descarga de 2 cantidades	229,8 x 157	0,7	<b>WD5002 012 000</b>	438
Suministro marco de montaje, accesorio de montaje, varilla pulsadora				
<b>Bastidores</b>				
Bastidor de inodoro estándar	500 x 1148	14,2	<b>WD1001 000 000</b>	467
Bastidor de inodoro con absorción de olores manual	500 x 1148	15,9	<b>WD1002 000 000</b>	1.318
Bastidor de inodoro para empotrar	440 x 913	6,7	<b>WD1005 000 000</b>	358

**Infobox:** Por la reducida potencia del ventilador y el consiguiente flujo de absorción limitado, la absorción de olores no puede ser utilizada como sustituto para la ventilación del espacio según DIN 18701. La absorción de olores no puede ser combinado con los inodoros #254609, #021009, #221509. / Para la absorción de olores de un bastidor de inodoro de forma manual se necesita un interruptor en obra. / Set de obra incl. la fuente de alimentación forma parte del bastidor del inodoro.

## DuraSystem® Pulsador

### Pulsador A2, para inodoro, vidrio blanco

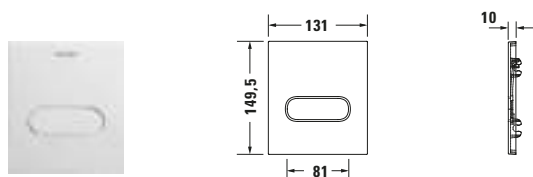


Descripción	Medida mm	Peso kg	Nº de artículo	Euro
<b>Placa frontal de vidrio</b> sin contacto, activación de descarga controlada por infrarrojo, delante, sin teclas mecánicas, iluminación de botones se activa al acercarse, accionamiento de la descarga con o sin contacto, para montaje sobrepuesto, técnica de descarga de 2 cantidades, funcionamiento en baja tensión: 24 V DC SELV, tipo de protección IP X4, clase de protección III, con conexiones con acoplamiento único	229,8 x 157	0,9	<b>WD5003 012 000</b>	909
<b>Funciones incluidas</b> absorción de olores, sensor de aproximación infrarrojo, descarga higiénica, lavado automático, función de limpieza, luz nocturna, seguro para niños, sistema de alimentación de emergencia, funciones ajustables mediante mando a distancia				
<b>Suministro</b> marco de montaje, accesorio de montaje				
<b>Bastidores</b>				
Bastidor de inodoro con descarga higiénica integrada	500 x 1148	14,7	<b>WD1003 000 000</b>	952
Bastidor de inodoro, absorción de olores, descarga higiénica	500 x 1148	16,0	<b>WD1004 000 000</b>	1.662

**Infobox:** Por la reducida potencia del ventilador y el consiguiente flujo de absorción limitado, la absorción de olores no puede ser utilizada como sustituto para la ventilación del espacio según DIN 18701. La absorción de olores no puede ser combinado con los inodoros #254609, #021009, #221509. / Set de obra incl. la fuente de alimentación forma parte del bastidor del inodoro. / La zona de registro para el reconocimiento de usuario en el pulsador electrónico puede ajustarse mediante el mando a distancia. / Apto para un recubrimiento de paredes ligeras con un grosor mínimo de 25 mm.

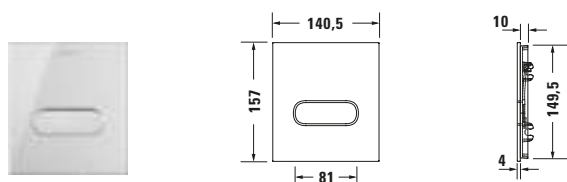
## DuraSystem® Pulsador

### Pulsador A1, para urinario, material sintético



Descripción	Medida mm	Peso kg	Nº de artículo	Euro
Placa frontal material sintético, Blanco	130 x 150	0,6	WD5004 011 000	282
Placa frontal material sintético, cromado brillante	130 x 150	0,6	WD5004 021 000	297
pulsador manual en la parte frontal, para montaje sobrepuesto				
Suministro marco de montaje, accesorio de montaje, fluxor ajustable				
<b>Bastidores</b>				
Bastidor de urinario para pulsador empotrado	500 x 1148	9,3	WD3002 000 000	530
<b>Infobox:</b> El mecanismo de descarga ajustable está incluido en el suministro del pulsador				

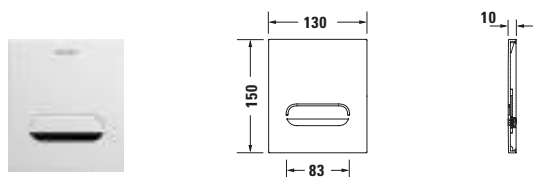
### Pulsador A1, para urinario, vidrio blanco



Descripción	Medida mm	Peso kg	Nº de artículo	Euro
Placa frontal de vidrio	140,5 x 157	0,7	WD5005 012 000	597
pulsador manual en la parte frontal, para montaje sobrepuesto				
Suministro marco de montaje, accesorio de montaje, fluxor ajustable				
<b>Bastidores</b>				
Bastidor de urinario para pulsador empotrado	500 x 1148	9,3	WD3002 000 000	530
<b>Infobox:</b> El mecanismo de descarga ajustable está incluido en el suministro del pulsador				

## DuraSystem® Pulsador

Pulsador A2, pila, para urinario, cinc moldeado a presión

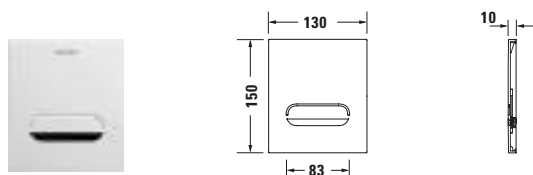


Descripción	Medida mm	Peso kg	Nº de artículo	Euro
Placa frontal en cinc moldeado a presión, Blanco	130 x 150	0,8	<b>WD5006 013 000</b>	1.133
Placa frontal en cinc moldeado a presión, cromado brillante	130 x 150	0,8	<b>WD5006 023 000</b>	1.151
sin contacto, activación de descarga controlada por infrarrojo, delante, para montaje sobrepuesto, antivandálico, tipo de protección IP X4				
Funciones incluidas descarga principal, descarga higiénica, cantidad de descarga dinámica				
Suministro marco de montaje, accesorio de montaje, tornillo de seguridad, válvula magnética G1/2 A con válvula esférica para prebloqueo, módulo de batería de 6 V				
<b>Bastidores</b>				
Bastidor de urinario para pulsador empotrado	500 x 1148	9,3	<b>WD3002 000 000</b>	530

**Infobox:** La zona de registro para el reconocimiento de usuario en el pulsador electrónico puede ajustarse mediante el mando a distancia. / El pulsador de urinario A2 es apto para urinarios con tapa. / El mecanismo de descarga ajustable está incluido en el suministro del pulsador

## DuraSystem® Pulsador

Pulsador A2, para corriente eléctrica, urinario, cinc moldeado a presión.



Descripción	Medida mm	Peso kg	Nº de artículo	Euro
Placa frontal en cinc moldeado a presión, Blanco	130 x 150	0,9	WD5007 013 000	1.144
Placa frontal en cinc moldeado a presión, cromado brillante	130 x 150	0,9	WD5007 023 000	1.164
sin contacto, activación de descarga controlada por infrarrojo, delante, para montaje sobrepuesto, antivandálico, tipo de protección IP X4				
Funciones incluidas descarga principal, descarga previa, descarga higiénica, cantidad de descarga dinámica, función de limpieza, descarga de limpieza				
Suministro marco de montaje, accesorio de montaje, tornillo de seguridad, válvula magnética G1/2 A con válvula esférica para prebloqueo, fuente de alimentación 100-240 V AC 50/60 Hz				
<b>Bastidores</b>				
Bastidor de urinario para pulsador empotrado	500 x 1148	9,3	WD3002 000 000	530

**Infobox:** La zona de registro para el reconocimiento de usuario en el pulsador electrónico puede ajustarse mediante el mando a distancia. / El pulsador de urinario A2 es apto para urinarios con tapa. / El mecanismo de descarga ajustable está incluido en el suministro del pulsador

## DuraSystem® Accesorios

### Marco para empotrar, de material sintético



Descripción	Medida mm	Peso kg	Nº de artículo	Euro
material sintético, Blanco	224,4 x 154	0,3	<b>WD6001 011 000</b>	193
material sintético, cromado brillante	224,4 x 154	0,3	<b>WD6001 021 000</b>	249
para montaje a ras, ajustable en profundidad, para cubrimiento de pared de 6 - 15 mm, para recubrir con placas ligeras con un grosor mínimo de 2 x 12,5 mm				
<b>Infobox:</b> El pulsador A1 de material sintético se puede montar a ras de pared (salvo en paredes de obra). Para un montaje a ras se debe pedir un marco de montaje # WD6001 011 000 (blanco) o #WD6001 021 000 (cromado brillante). / El marco de montaje a ras se necesita para su recubrimiento en el montaje en obra. Apto para el montaje en paredes ligeras con un grueso mínimo de 25 mm.				

### Descarga higiénica, funcionamiento con corriente eléctrica



Descripción	Medida mm	Peso kg	Nº de artículo	Euro
para activación automática de la descarga higiénica funcionamiento - corriente con fuente de alimentación externa 100-240 V AC 50/60 Hz, tipo de protección IP X4	184 x 102,5	0,3	<b>WD6002 000 000</b>	892
<b>Infobox:</b> Para la instalación de una descarga higiénica con corriente eléctrica es obligatorio pedir el set de obra # WD6004 000 000 (se necesita para la instalación en obra).				

### Descarga higiénica, funcionamiento con pila



Descripción	Medida mm	Peso kg	Nº de artículo	Euro
para activación automática de la descarga higiénica funcionamiento - batería con módulo 6V, tipo de protección IP X4	184 x 102,5	0,3	<b>WD6003 000 000</b>	964

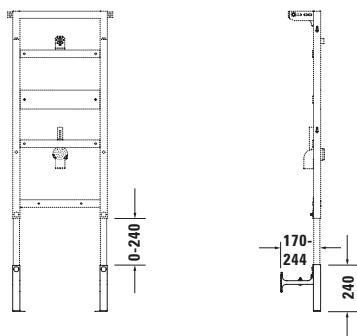
## DuraSystem® Accesorios

### Set de obra para descarga higiénica, funcionamiento con corriente eléctrica



Descripción	Medida mm	Peso kg	Nº de artículo	Euro
para alimentación de corriente de la descarga higiénica en funcionamiento de red para grosor de placa 7 - 35 mm		0,4	<b>WD6004 000 000</b>	264
<b>Suministro</b> fuente de alimentación empotrada 100-240 V AC 50/60 Hz con cable de conexión, caja empotrada para orificio $\varnothing$ 68 mm, tapa para caja empotrada, tubo vacío longitud 1,7 m				

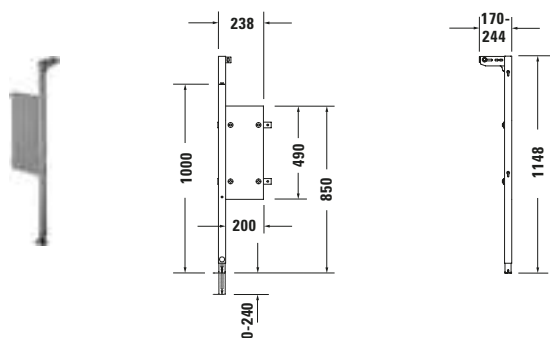
### Set de alargo - 240 mm



Descripción	Medida mm	Peso kg	Nº de artículo	Euro
con una construcción de suelo elevada para aumentar la altura hasta 480 mm		1,5	<b>WD6005 000 000</b>	103
<b>Suministro</b> 2 apoyos para bastidores galvanizados, 2 ángulos de soporte de plástico, accesorio de montaje				

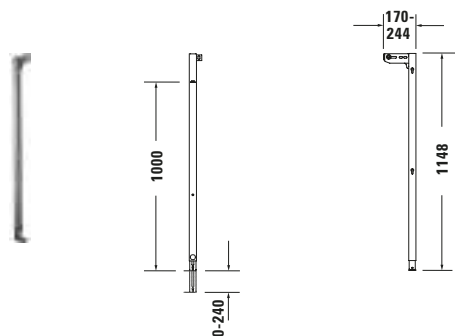
## DuraSystem® Accesorios

### Elemento de ampliación



Descripción	Medida mm	Peso kg	Nº de artículo	Euro
bastidor premontado en combinación con elementos de lavabo para fijación de asidero de soporte, para la fijación de lavabos, autoportante, para montaje en paredes ligeras , apto para ser recubierto con placas ligeras, apoyo para bastidor galvanizado, patas ajustables en altura 0 - 240 mm, modificable para versión de montaje izq. o dcha.	238 x 1148	6,0	<b>WD6006 000 000</b>	226
<b>Suministro</b> apoyo para bastidor, placa de montaje de madera laminada, ajustable en altura, accesorio de montaje				
<b>Infobox:</b> El elemento de ampliación se puede montar directamente al lado del bastidor o de forma independiente como soporte único. / En el montaje de los elementos de ampliación como apoyo para bastidor único, debe montarse obligatoriamente #WD6007 000 000				

### Apoyo para bastidor como elemento de ampliación



Descripción	Medida mm	Peso kg	Nº de artículo	Euro
para cubrir espacios intermedios > 580 mm como apoyo para bastidor inicial y final, para montaje en paredes ligeras , apto para ser recubierto con placas ligeras, apoyo para bastidor galvanizado, patas ajustables en altura 0 - 240 mm	38 x 1148	2,9	<b>WD6007 000 000</b>	67
<b>Suministro</b> apoyo para bastidor, accesorio de montaje				



## DuraSystem® Accesorios

### Set de insonorización para montaje individual



Descripción	Medida mm	Peso kg	Nº de artículo	Euro
para insonorización entre el bastidor y obra. autoadhesivo	65 x 36		<b>WD6008 000 000</b>	34
Suministro set compuesto por 4 piezas				

### Set de conexión para inodoro suspendido, alargado, 365 mm



Descripción	Medida mm	Peso kg	Nº de artículo	Euro
para inodoros suspendidos alargar el set de conexión		0,8	<b>WD6010 000 000</b>	129
Suministro tubo con manguito, boquilla de conexión con manguito para inodoro, set de fijación M12 para inodoro suspendido, 2 embellecedores				



## Griferías

B.1	264
B.2	268
C.1	273
Accesorios griferías	282



## Indicaciones importantes - Griferías

---

### 1. Ampliación de series / Nuevos modelos

Serie	Observación	Disponibilidad
B.2	Válvula de apoyo # B21080002010	Inmediata

### 2. Medida/peso

Las indicaciones de medida son en mm. Las indicaciones de peso son en peso neto (sin embalaje).

### 3. Tolerancias

Las medidas en las fichas técnicas están indicadas en milímetros, e incluyen la tolerancia estándar. Nos reservamos el derecho a efectuar modificaciones técnicas y en las medidas.

### 4. Fichas técnicas de los productos

Las fichas técnicas de nuestros productos incluyen los diagramas de caudal, están disponibles en nuestra página web y pueden descargarse en [www.duravit.es](http://www.duravit.es) o en el portal para profesionales [pro.duravit.es](http://pro.duravit.es).

### 5. European Water Label (EWL)

European Water Label es un sistema de clasificación europeo con 12 grupos de productos sanitarios en total.

Las cantidades de caudal medias, determinadas para la grifería de lavabo en base al European Water Label, se indican en la siguiente ilustración. El valor máximo es de 5,5 l/min.

La clasificación correspondiente se indica directamente en los productos. Encontrará información adicional en la ficha técnica del producto.



5,5 Clase EWL 1

## Información de producto - Griferías

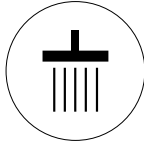
---

### Gráficos de mando

En las griferías de bañeras y teleduchas con varias salidas se encuentran impresos los siguientes gráficos para explicar claramente los diferentes usos.



**Teleducha**



**Ducha fija**



**Caño de bañera**

### Tecnologías

#### Cartucho de chorro móvil

El cartucho de chorro móvil permite adaptar de forma personalizada un ángulo de chorro de hasta  $\pm 10^\circ$ . La variabilidad proporciona una mayor posibilidad de combinación con lavabos y ayuda a evitar molestas salpicaduras sin tener que cambiar la grifería o el lavabo.

#### Unidad de seguridad

Según DIN EN 1717, las bañeras con vaciador automático con rebosadero y función de llenado precisan de la unidad de seguridad.

#### Función Air


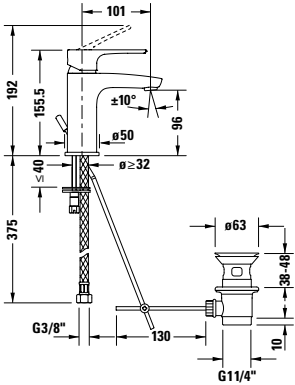

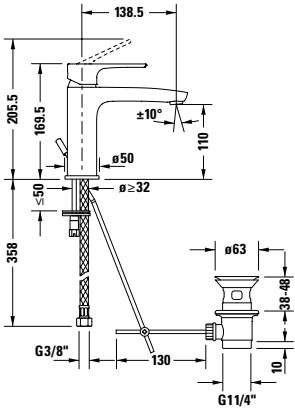

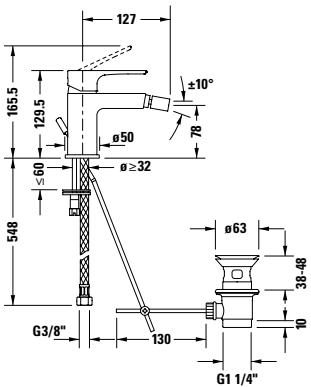

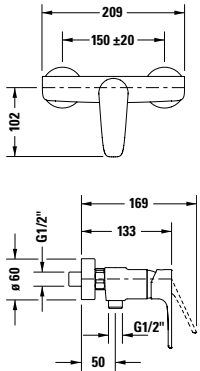
Añadiendo aire se genera un chorro de agua agradable y burbujeante.

## Información de producto - Griferías

Ducha fija para brazo de ducha mural o conexión en techo.


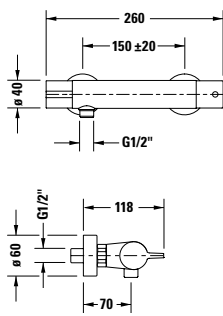

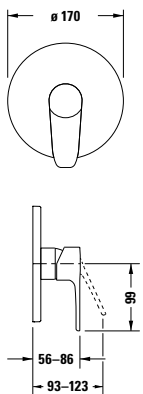

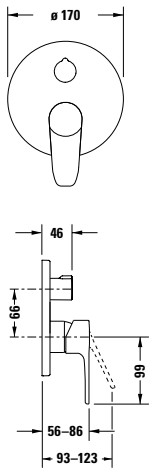
Longitud (mm)	N.º artículo #		Ø 200 mm # UV 0660 013	Ø 240 mm # UV 0660 014	Ø 300 mm # UV 0660 015	Ø 400 mm # UV 0660 016
				240 x 240 mm # UV 0660 027	300 x 300 mm # UV 0660 028	400 x 400 mm # UV 0660 029
352	UV 0670 017		•	•		
	UV 0670 030					
352	UV 0670 018		•	•		
	UV 0670 031					
352	UV 0670 019		•	•		
	UV 0670 032					
385	UV 0670 020		•	•	•	•
485	UV 0670 021		•	•	•	•
125	UV 0670 022					
225	UV 0670 023					
325	UV 0670 024		•	•	•	•
125	UV 0670 033					
225	UV 0670 034					
325	UV 0670 035					

**B.1**


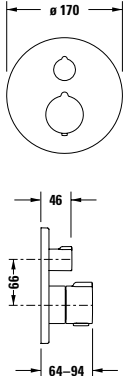

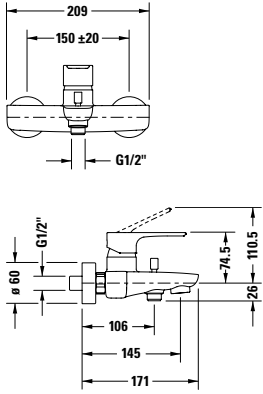

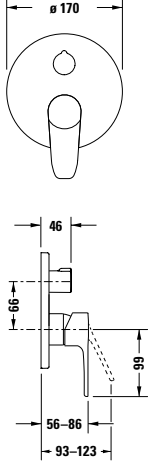
		Descripción	A (mm)	Nº de artículo	Euro
		<b>Mezclador monomando para lavabos S</b> sistema mezclador cerámico, saliente 101 mm, flexos de conexión 3/8", cartucho de chorro móvil, caudal 5,5 l/min (con 3 bar), chorro normal, conexión alim. 1/2", superficie cromada, limitador de temperatura ajustable, presión recomendada 3 - 5 bar, EWL clase 1, reducción de ruido clase I			
		con vaciador y accionamiento	156	<b>B11010 0010 10</b>	137
		sin vaciador ni accionamiento	156	<b>B11010 0020 10</b>	128
		<b>Mezclador monomando para lavabos M</b> sistema mezclador cerámico, saliente 139 mm, flexos de conexión 3/8", cartucho de chorro móvil, caudal 5,3 l/min (con 3 bar), chorro normal, conexión alim. 1/2", superficie cromada, limitador de temperatura ajustable, presión recomendada 3 - 5 bar, EWL clase 1, reducción de ruido clase I			
		con vaciador y accionamiento	170	<b>B11020 0010 10</b>	154
		sin vaciador ni accionamiento	170	<b>B11020 0020 10</b>	142
		<b>Mezclador monomando para bidé</b> sistema mezclador cerámico, saliente 127 mm, flexos de conexión 3/8", caudal 5,3 l/min (con 3 bar), chorro normal, conexión alim. 1/2", salida fija con rótula, superficie cromada, limitador de temperatura ajustable, presión recomendada 3 - 5 bar, reducción de ruido clase I			
		con vaciador y accionamiento	130	<b>B12400 0010 10</b>	125
		<b>Mezclador monomando para ducha, visto</b> tipo de conexión; excéntricas 150 mm ± 20 mm, sistema mezclador cerámico, interruptor de tubo en la conexión del flexo, caudal 16,7 l/min (con 3 bar), conexión flexo 1/2", conexión alim. 1/2", presión recomendada 3 - 5 bar, clase de ruido II superficie cromada			
				<b>B14230 0000 10</b>	132



**B.1**

		Descripción	A (mm)	Nº de artículo	Euro
		<b>Termostato de ducha, visto</b> tipo de conexión: excéntricas 150 mm ± 20 mm, cartucho termostático, bloqueo de seguridad en 38°C, interruptor de tubo en la conexión del flexo, caudal 15,3 l/min (con 3 bar), conexión flexo 1/2", conexión alim. 1/2", presión recomendada 3 - 5 bar, reducción de ruido clase I superficie cromada		<b>B14220 0000 10</b>	216
		<b>Mezclador monomando para ducha, empotrado</b> tipo de conexión: cuerpo base empot., sistema mezclador cerámico, florón redondo Ø 170 mm, caudal 24,6 l/min (con 3 bar), suministro: partes visibles con la unidad funcional, presión recomendada 3 - 5 bar superficie cromada		<b>B14210 0100 10</b>	260
		<b>Accesorios necesarios</b> Bluebox® 1/2", cuerpo base empotrado, sin prebloqueo	<b>GK0900 0000 00</b>	101	
		Bluebox® 3/4", cuerpo base empotrado, con prebloqueo	<b>GK0900 0010 00</b>	208	
		<b>Mezclador monomando para ducha, empotrado</b> tipo de conexión: cuerpo base empot., sistema mezclador cerámico, florón redondo Ø 170 mm, caudal 22,5 l/min (con 3 bar), con inversor, 2 funciones, inversor teleducha / rociador superior, suministro: partes visibles con la unidad funcional, presión recomendada 3 - 5 bar superficie cromada		<b>B14210 0120 10</b>	390
		<b>Accesorios necesarios</b> Bluebox® 1/2", cuerpo base empotrado, sin prebloqueo	<b>GK0900 0000 00</b>	101	
		Bluebox® 3/4", cuerpo base empotrado, con prebloqueo	<b>GK0900 0010 00</b>	208	


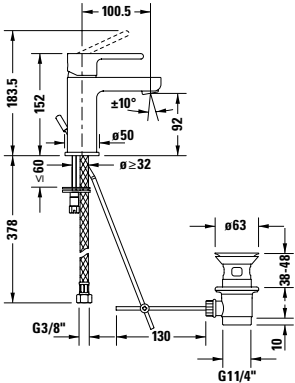

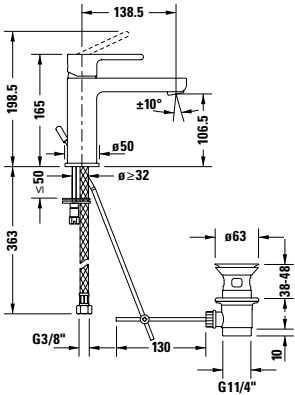

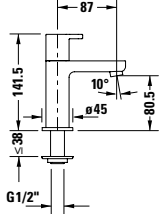
**B.1**

		Descripción	A (mm)	Nº de artículo	Euro
		<b>Termostato de ducha, empotrado</b> tipo de conexión: cuerpo base empot., cartucho termostático, florón redondo Ø 170 mm, caudal 20,6 l/min (con 3 bar), bloqueo de seguridad en 38°C, suministro: partes visibles con la unidad funcional, superficie cromada, presión recomendada 3 - 5 bar			
		1 función, válvula de cierre <b>C14200 0160 10</b> 574 2 funciones, con válvula de cierre e inversor <b>C14200 0140 10</b> 595			
		<b>Accesorios necesarios</b> Bluebox® 1/2", cuerpo base empotrado, sin prebloqueo <b>GK0900 0000 00</b> 101 Bluebox® 3/4", cuerpo base empotrado, con prebloqueo <b>GK0900 0010 00</b> 208			
		<b>Mezclador monomando para bañera, visto</b> tipo de conexión: excéntricas 150 mm ± 20 mm, sistema mezclador cerámico, interruptor de tubo en la conexión del flexo, caudal salida 18,6 l/min (con 3 bar), caudal del flexo 15,3 l/min (con 3 bar), chorro normal, conexión flexo 1/2", conexión alim. 1/2", inversor con retorno automático, presión recomendada 3 - 5 bar superficie cromada			
		<b>B15230 0000 10</b> 167			
		<b>Mezclador monomando para bañera, empotrado</b> tipo de conexión: cuerpo base empot., sistema mezclador cerámico, inversor bañera / teleducha, florón redondo Ø 170 mm, caudal 22,5 l/min (con 3 bar), 2 funciones, suministro: partes visibles con la unidad funcional, superficie cromada, presión recomendada 3 - 5 bar			
		con inversor <b>B15210 0120 10</b> 390 con inversor y antiretorno <b>B15210 0180 10</b> 498			
		<b>Accesorios necesarios</b> Bluebox® 1/2", cuerpo base empotrado, sin prebloqueo <b>GK0900 0000 00</b> 101 Bluebox® 3/4", cuerpo base empotrado, con prebloqueo <b>GK0900 0010 00</b> 208			

**B.1**

		Descripción	A (mm)	Nº de artículo	Euro
	<b>Termostato de bañera, empotrado</b> tipo de conexión: cuerpo base empot., cartucho termostático, bloqueo de seguridad en 38°C, florón redondo Ø 170 mm, caudal 20,6 l/min (con 3 bar), inversor bañera / teleducha, suministro: partes visibles con la unidad funcional, superficie cromada, presión recomendada 3 - 5 bar				
	con válvula de cierre e inversor			<b>C15200 0140 10</b>	595
	con válvula de cierre, inversor y antiretorno			<b>C15200 0180 10</b>	757
	<b>Accesorios necesarios</b> Bluebox® 1/2", cuerpo base empotrado, sin prebloqueo			<b>GK0900 0000 00</b>	101
	Bluebox® 3/4", cuerpo base empotrado, con prebloqueo			<b>GK0900 0010 00</b>	208
	<b>Caño de bañera</b> caño 205 mm, conexión alim. 1/2", superficie cromada, caudal 19,0 l/min (con 3 bar), reducción de ruido clase I florón redondo				
				<b>C15240 0100 10</b>	241


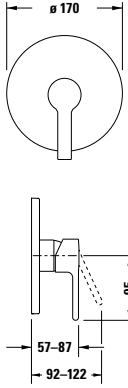

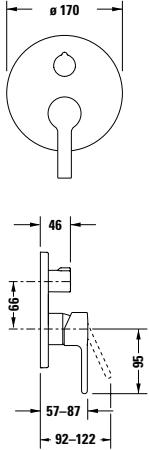

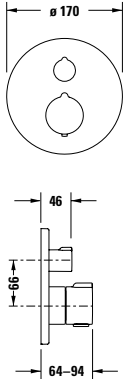
**B.2**

		Descripción	A (mm)	Nº de artículo	Euro
		<b>Mezclador monomando para lavabos S</b> sistema mezclador cerámico, saliente 101 mm, flexos de conexión 3/8", cartucho de chorro móvil, caudal 5,5 l/min (con 3 bar), chorro normal, conexión alim. 1/2", superficie cromada, limitador de temperatura ajustable, presión recomendada 3 - 5 bar, EWL clase 1, reducción de ruido clase I			
		con vaciador y accionamiento	152	<b>B21010 0010 10</b>	145
		sin vaciador ni accionamiento	152	<b>B21010 0020 10</b>	136
		<b>Mezclador monomando para lavabos M</b> sistema mezclador cerámico, saliente 139 mm, flexos de conexión 3/8", cartucho de chorro móvil, caudal 5,3 l/min (con 3 bar), chorro normal, conexión alim. 1/2", superficie cromada, limitador de temperatura ajustable, presión recomendada 3 - 5 bar, EWL clase 1, reducción de ruido clase I			
		con vaciador y accionamiento	165	<b>B21020 0010 10</b>	165
		sin vaciador ni accionamiento	165	<b>B21020 0020 10</b>	155
		<b>Válvula de pie</b> 90° válvula cerámica, saliente 87 mm, sin flexo de conexión, caudal 5,6 l/min (3 bar), rosca de conexión 1/2", solo para conexión a agua fría, superficie cromada			
		sin vaciador ni accionamiento	142	<b>B21080 0020 10</b>	105


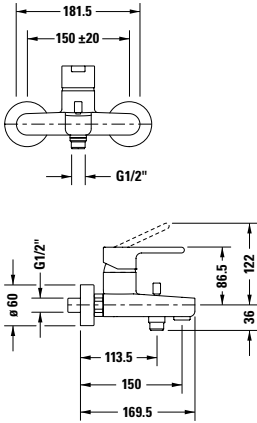

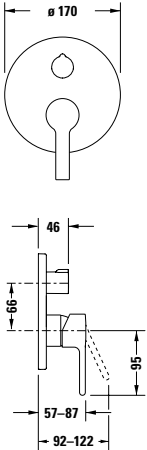

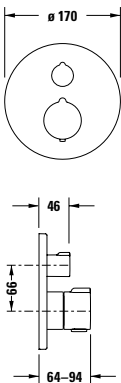
**B.2**

	Descripción	A (mm)	Nº de artículo	Euro
	<p><b>Mezclador monomando para bidé</b>                      sistema mezclador cerámico,                      saliente 127 mm,                      flexos de conexión 3/8",                      caudal 5,3 l/min (con 3 bar),                      chorro normal,                      conexión alim. 1/2",                      salida fija con rótula,                      superficie cromada,                      limitador de temperatura ajustable,                      presión recomendada 3 - 5 bar,                      reducción de ruido clase I                      con vaciador y accionamiento</p>	131	<b>B22400 0010 10</b>	141
	<p><b>Mezclador monomando para ducha, visto</b>                      tipo de conexión:                      excéntricas 150 mm ± 20 mm,                      sistema mezclador cerámico,                      interruptor de tubo en la conexión del                      flexo,                      caudal 17,2 l/min (con 3 bar),                      conexión flexo 1/2",                      conexión alim. 1/2",                      presión recomendada 3 - 5 bar,                      clase de ruido II                      superficie cromada</p>		<b>B24230 0000 10</b>	140
	<p><b>Termostato de ducha, visto</b>                      tipo de conexión:                      excéntricas 150 mm ± 20 mm,                      cartucho termostático,                      bloqueo de seguridad en 38°C,                      interruptor de tubo en la conexión del                      flexo,                      caudal 15,3 l/min (con 3 bar),                      conexión flexo 1/2",                      conexión alim. 1/2",                      presión recomendada 3 - 5 bar,                      reducción de ruido clase I                      superficie cromada</p>		<b>B24220 0000 10</b>	242


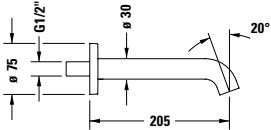
**B.2**

		Descripción	A (mm)	Nº de artículo	Euro
		<b>Mezclador monomando para ducha, empotrado</b> tipo de conexión: cuerpo base empot., sistema mezclador cerámico, florón redondo Ø 170 mm, caudal 24,6 l/min (con 3 bar), suministro: partes visibles con la unidad funcional, presión recomendada 3 - 5 bar superficie cromada		<b>B24210 0100 10</b>	260
		<b>Accesorios necesarios</b> Bluebox® 1/2", cuerpo base empotrado, sin prebloqueo		<b>GK0900 0000 00</b>	101
		Bluebox® 3/4", cuerpo base empotrado, con prebloqueo		<b>GK0900 0010 00</b>	208
		<b>Mezclador monomando para ducha, empotrado</b> tipo de conexión: cuerpo base empot., sistema mezclador cerámico, florón redondo Ø 170 mm, caudal 22,5 l/min (con 3 bar), con inversor, 2 funciones, inversor teleducha / rociador superior, suministro: partes visibles con la unidad funcional, presión recomendada 3 - 5 bar superficie cromada		<b>B24210 0120 10</b>	390
		<b>Accesorios necesarios</b> Bluebox® 1/2", cuerpo base empotrado, sin prebloqueo		<b>GK0900 0000 00</b>	101
		Bluebox® 3/4", cuerpo base empotrado, con prebloqueo		<b>GK0900 0010 00</b>	208
		<b>Termostato de ducha, empotrado</b> tipo de conexión: cuerpo base empot., cartucho termostático, florón redondo Ø 170 mm, caudal 20,6 l/min (con 3 bar), bloqueo de seguridad en 38°C, suministro: partes visibles con la unidad funcional, superficie cromada, presión recomendada 3 - 5 bar		<b>C14200 0160 10</b>	574
		1 función, válvula de cierre		<b>C14200 0140 10</b>	595
		<b>Accesorios necesarios</b> Bluebox® 1/2", cuerpo base empotrado, sin prebloqueo		<b>GK0900 0000 00</b>	101
		Bluebox® 3/4", cuerpo base empotrado, con prebloqueo		<b>GK0900 0010 00</b>	208

**B.2**


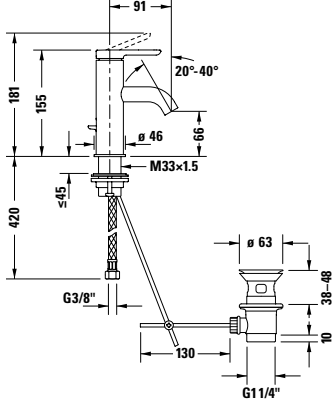

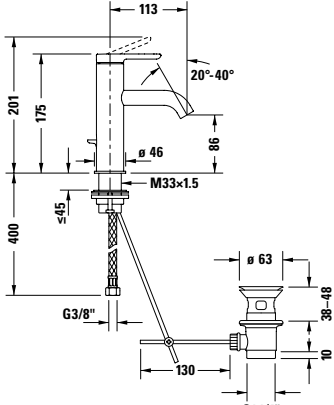

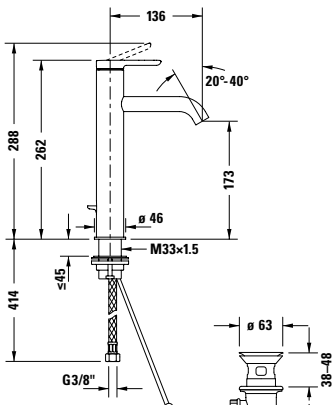
		Descripción	A (mm)	Nº de artículo	Euro
		<b>Mezclador monomando para bañera, visto</b> tipo de conexión; excéntricas 150 mm ± 20 mm, sistema mezclador cerámico, interruptor de tubo en la conexión del flexo, caudal de salida 17,2 l/min (con 3 bar), caudal conexión de flexo 15,2 l/min (con 3 bar), chorro normal, conexión flexo 1/2", conexión alim. 1/2", inversor con retorno automático, presión recomendada 3 - 5 bar superficie cromada			
			<b>B25230 0000 10</b>	178	
		<b>Mezclador monomando para bañera, empotrado</b> tipo de conexión: cuerpo base empot., sistema mezclador cerámico, florón redondo Ø 170 mm, caudal 22,5 l/min (con 3 bar), inversor bañera / teleducha, 2 funciones, suministro: partes visibles con la unidad funcional, superficie cromada, presión recomendada 3 - 5 bar con inversor			
		con inversor y antiretorno	<b>B25210 0120 10</b>	390	
			<b>B25210 0180 10</b>	498	
		<b>Accesorios necesarios</b> Bluebox® 1/2", cuerpo base empotrado, sin prebloqueo		<b>GK0900 0000 00</b>	101
		Bluebox® 3/4", cuerpo base empotrado, con prebloqueo		<b>GK0900 0010 00</b>	208
		<b>Termostato de bañera, empotrado</b> tipo de conexión: cuerpo base empot., cartucho termostático, bloqueo de seguridad en 38°C, florón redondo Ø 170 mm, caudal 20,6 l/min (con 3 bar), inversor bañera / teleducha, suministro: partes visibles con la unidad funcional, superficie cromada, presión recomendada 3 - 5 bar con válvula de cierre e inversor			
		con válvula de cierre, inversor y antiretorno	<b>C15200 0140 10</b>	595	
			<b>C15200 0180 10</b>	757	
		<b>Accesorios necesarios</b> Bluebox® 1/2", cuerpo base empotrado, sin prebloqueo		<b>GK0900 0000 00</b>	101
		Bluebox® 3/4", cuerpo base empotrado, con prebloqueo		<b>GK0900 0010 00</b>	208

## B.2

	Descripción	A (mm)	Nº de artículo	Euro
		<p><b>Caño de bañera</b>                      caño 205 mm,                      conexión alim. 1/2",                      superficie cromada,                      caudal 19,0 l/min (con 3 bar),                      reducción de ruido clase I</p>		
	<p>florón redondo</p>	<p><b>C15240 0100 10</b></p>	<p>241</p>	




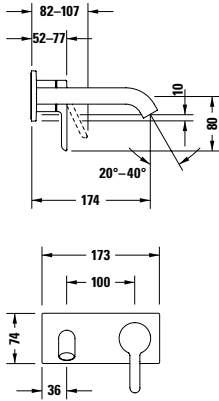

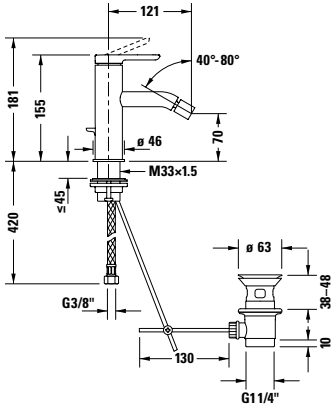

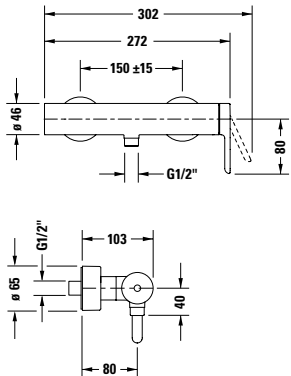

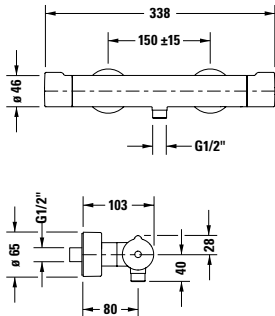
**C.1** Design by Kurt Merki Jr.

		Descripción	A (mm)	Nº de artículo	Euro
		<b>Mezclador monomando para lavabos S</b> sistema mezclador cerámico, saliente 91 mm, flexos de conexión 3/8", cartucho de chorro móvil, caudal 5,0 l/min (con 3 bar), chorro normal, conexión alim. 1/2", superficie cromada, presión recomendada 3 - 5 bar, EWL clase 1, reducción de ruido clase I			
		con vaciador y accionamiento	155	<b>C11010 0010 10</b>	241
		sin vaciador ni accionamiento	155	<b>C11010 0020 10</b>	221
		<b>Mezclador monomando para lavabos M</b> sistema mezclador cerámico, saliente 113 mm, flexos de conexión 3/8", cartucho de chorro móvil, caudal 5,0 l/min (con 3 bar), chorro normal, conexión alim. 1/2", superficie cromada, presión recomendada 3 - 5 bar, EWL clase 1, reducción de ruido clase I			
		con vaciador y accionamiento	175	<b>C11020 0010 10</b>	253
		sin vaciador ni accionamiento	175	<b>C11020 0020 10</b>	234
		<b>Mezclador monomando para lavabos L</b> sistema mezclador cerámico, saliente 136 mm, flexos de conexión 3/8", cartucho de chorro móvil, caudal 5,0 l/min (con 3 bar), chorro normal, conexión alim. 1/2", superficie cromada, presión recomendada 3 - 5 bar, EWL clase 1, reducción de ruido clase I			
		con vaciador y accionamiento	262	<b>C11030 0010 10</b>	309
		sin vaciador ni accionamiento	262	<b>C11030 0020 10</b>	291

**C.1** Design by Kurt Merki Jr.

	Descripción	A (mm)	Nº de artículo	Euro
	<b>Mezclador monomando para lavabos XL</b> sistema mezclador cerámico, saliente 166 mm, flexos de conexión 3/8", cartucho de chorro móvil, caudal 5,1 l/min (con 3 bar), chorro normal, conexión alim. 1/2", superficie cromada, presión recomendada 3 - 5 bar, EWL clase 1, reducción de ruido clase I			
	con vaciador y accionamiento	322	<b>C11040 0010 10</b>	334
	sin vaciador ni accionamiento	322	<b>C11040 0020 10</b>	314
	<b>Grifería americana</b> sistema mezclador cerámico, saliente 140 mm, flexos de conexión 3/8", cartucho de chorro móvil, caudal 5,2 l/min (con 3 bar), chorro normal, conexión alim. 1/2", superficie cromada, presión recomendada 3 - 5 bar, EWL clase 1, reducción de ruido clase I			
	con vaciador y accionamiento	158	<b>C11060 0050 10</b>	652
	sin vaciador ni accionamiento	158	<b>C11060 0030 10</b>	607
	<b>Grifería americana</b> sistema mezclador cerámico, saliente 160 mm, flexos de conexión 3/8", cartucho de chorro móvil, caudal 5,2 l/min (con 3 bar), chorro normal, conexión alim. 1/2", superficie cromada, presión recomendada 3 - 5 bar, EWL clase 1, reducción de ruido clase I			
	con vaciador y accionamiento	158	<b>C11060 0060 10</b>	666
	sin vaciador ni accionamiento	158	<b>C11060 0040 10</b>	642


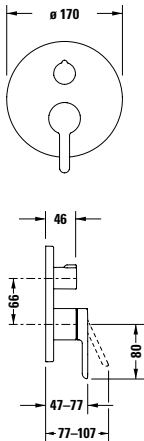

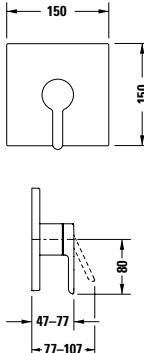

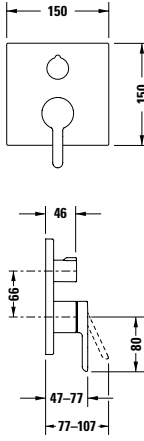
**C.1** Design by Kurt Merki Jr.

		Descripción	A (mm)	Nº de artículo	Euro
		<b>Mezclador monomando para lavabos, mural</b> chorro normal, sistema mezclador cerámico, cartucho de chorro móvil, caudal 5,2 l/min (con 3 bar), tipo de conexión: cuerpo base empot., suministro: piezas visibles, presión recomendada 3 - 5 bar, EWL clase 1, reducción de ruido clase I			
		saliente 174 mm	<b>C11070 0030 10</b>	312	
		saliente 225 mm	<b>C11070 0040 10</b>	339	
		<b>Accesorios necesarios</b> Cuerpo base mezclador monomando empotrado, reducción de ruido clase I, conexión alim. 1/2"		<b>GK1900 0020 00</b>	239
		<b>Mezclador monomando para bidé</b> sistema mezclador cerámico, saliente 121 mm, flexos de conexión 3/8", caudal 5,0 l/min (con 3 bar), chorro normal, salida fija con rótula, conexión alim. 1/2", superficie cromada, presión recomendada 3 - 5 bar, reducción de ruido clase I con vaciador y accionamiento	155	<b>C12400 0010 10</b>	273
		<b>Mezclador monomando para ducha, visto</b> tipo de conexión: excéntricas 150 mm ± 15 mm, sistema mezclador cerámico, interruptor de tubo en la conexión del flexo, caudal 12,6 l/min (con 3 bar), conexión flexo 1/2", conexión alim. 1/2", presión recomendada 3 - 5 bar, reducción de ruido clase I superficie cromada		<b>C14230 0000 10</b>	318
		<b>Termostato de ducha, visto</b> tipo de conexión: excéntricas 150 mm ± 15 mm, cartucho termostático, bloqueo de seguridad en 38°C, interruptor de tubo en la conexión del flexo, caudal 12,6 l/min (con 3 bar), conexión flexo 1/2", conexión alim. 1/2", presión recomendada 3 - 5 bar, reducción de ruido clase I superficie cromada		<b>C14220 0000 10</b>	473

**C.1** Design by Kurt Merki Jr.

	Descripción	A (mm)	Nº de artículo	Euro
	<p><b>Sistema de ducha</b>                      con mezclador monomando de ducha,                      sistema mezclador cerámico,                      conexión alim. 1/2",                      excéntricas 150 mm ± 15 mm,                      conexión flexo 1/2",                      caudal 12,8 l/min (con 3 bar),                      ducha fija ajustable en ángulo,                      soporte de teleducha ajustable en altura,                      interruptor de tubo en la conexión del                      flexo,                      saliente 350 mm,                      suministro incluye: flexo 1600 mm, tele-                      ducha Aire Ø 120, ducha fija Ø 240 ,                      presión recomendada 3 - 5 bar,                      reducción de ruido clase I                      superficie cromada</p>	1196	<b>C14280 0070 10</b>	1.164
	<p><b>Sistema de ducha</b>                      con termostato de ducha,                      cartucho termostático,                      bloqueo de seguridad en 38°C,                      conexión alim. 1/2",                      excéntricas 150 mm ± 15 mm,                      conexión flexo 1/2",                      caudal 12,6 l/min (con 3 bar),                      ducha fija ajustable en ángulo,                      soporte de teleducha ajustable en altura,                      interruptor de tubo en la conexión del                      flexo,                      saliente 350 mm,                      suministro incluye: flexo 1600 mm, tele-                      ducha Aire Ø 120, ducha fija Ø 240 ,                      presión recomendada 3 - 5 bar,                      reducción de ruido clase I                      superficie cromada</p>	1196	<b>C14280 0080 10</b>	1.282
	<p><b>Mezclador monomando para ducha,                      empotrado</b>                      tipo de conexión: cuerpo base empot.,                      sistema mezclador cerámico,                      1 función,                      florón redondo Ø 170 mm,                      caudal 24,6 l/min (con 3 bar),                      suministro: partes visibles con la unidad                      funcional,                      presión recomendada 3 - 5 bar                      superficie cromada</p>		<b>C14210 0100 10</b>	289
	<p><b>Accesorios necesarios</b>                      Bluebox® 1/2", cuerpo base empotrado,                      sin prebloqueo</p>		<b>GK0900 0000 00</b>	101
	<p>Bluebox® 3/4", cuerpo base empotrado,                      con prebloqueo</p>		<b>GK0900 0010 00</b>	208


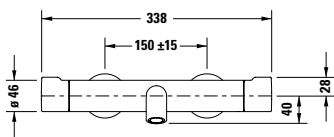
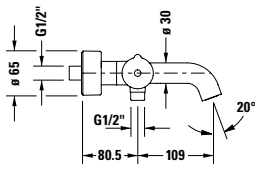

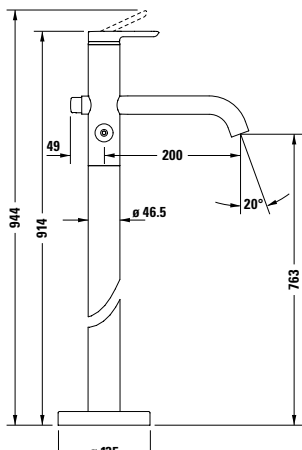

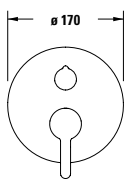
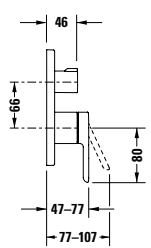
**C.1** Design by Kurt Merki Jr.

		Descripción	A (mm)	Nº de artículo	Euro
		<b>Mezclador monomando para ducha, empotrado</b> tipo de conexión: cuerpo base empot., sistema mezclador cerámico, con inversor, florón redondo Ø 170 mm, caudal 22,5 l/min (con 3 bar), suministro: partes visibles con la unidad funcional, presión recomendada 3 - 5 bar, inversor teleducha / rociador superior superficie cromada		<b>C14210 0120 10</b>	433
		<b>Accesorios necesarios</b> Bluebox® 1/2", cuerpo base empotrado, sin prebloqueo	<b>GK0900 0000 00</b>	101	
		Bluebox® 3/4", cuerpo base empotrado, con prebloqueo	<b>GK0900 0010 00</b>	208	
		<b>Mezclador monomando para ducha, empotrado</b> tipo de conexión: cuerpo base empot., sistema mezclador cerámico, 1 función, florón cuadrado 150 x 150 mm, caudal 24,6 l/min (con 3 bar), suministro: partes visibles con la unidad funcional, presión recomendada 3 - 5 bar superficie cromada		<b>C14210 0090 10</b>	300
		<b>Accesorios necesarios</b> Bluebox® 1/2", cuerpo base empotrado, sin prebloqueo	<b>GK0900 0000 00</b>	101	
		Bluebox® 3/4", cuerpo base empotrado, con prebloqueo	<b>GK0900 0010 00</b>	208	
		<b>Mezclador monomando para ducha, empotrado</b> tipo de conexión: cuerpo base empot., sistema mezclador cerámico, con inversor, florón cuadrado 150 x 150 mm, caudal 22,5 l/min (con 3 bar), suministro: partes visibles con la unidad funcional, presión recomendada 3 - 5 bar, inversor teleducha / rociador superior superficie cromada		<b>C14210 0110 10</b>	456
		<b>Accesorios necesarios</b> Bluebox® 1/2", cuerpo base empotrado, sin prebloqueo	<b>GK0900 0000 00</b>	101	
		Bluebox® 3/4", cuerpo base empotrado, con prebloqueo	<b>GK0900 0010 00</b>	208	


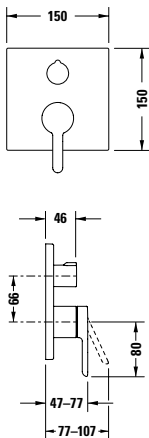

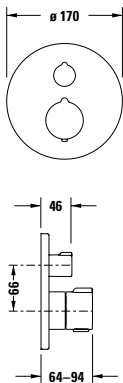

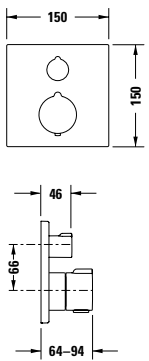
**C.1** Design by Kurt Merki Jr.

		Descripción	A (mm)	Nº de artículo	Euro
		<b>Termostato de ducha, empotrado</b> tipo de conexión: cuerpo base empot., cartucho termostático, florón redondo Ø 170 mm, caudal 20,6 l/min (con 3 bar), bloqueo de seguridad en 38°C, suministro: partes visibles con la unidad funcional, superficie cromada, presión recomendada 3 - 5 bar			
		1 función, válvula de cierre <b>C14200 0160 10</b> 574 2 funciones, con válvula de cierre e inversor <b>C14200 0140 10</b> 595			
		<b>Accesorios necesarios</b> Bluebox® 1/2", cuerpo base empotrado, sin prebloqueo <b>GK0900 0000 00</b> 101 Bluebox® 3/4", cuerpo base empotrado, con prebloqueo <b>GK0900 0010 00</b> 208			
		<b>Termostato de ducha, empotrado</b> tipo de conexión: cuerpo base empot., cartucho termostático, florón cuadrado 150 x 150 mm, caudal 20,6 l/min (con 3 bar), bloqueo de seguridad en 38°C, suministro: partes visibles con la unidad funcional, superficie cromada, presión recomendada 3 - 5 bar			
		1 función, válvula de cierre <b>C14200 0150 10</b> 595 2 funciones, con válvula de cierre e inversor <b>C14200 0130 10</b> 619			
		<b>Accesorios necesarios</b> Bluebox® 1/2", cuerpo base empotrado, sin prebloqueo <b>GK0900 0000 00</b> 101 Bluebox® 3/4", cuerpo base empotrado, con prebloqueo <b>GK0900 0010 00</b> 208			
		<b>Mezclador monomando para bañera, visto</b> tipo de conexión: excéntricas 150 mm ± 15 mm, sistema mezclador cerámico, interruptor de tubo en la conexión del flexo, caudal salida 21,6 l/min (con 3 bar), caudal conexión flexo 12,5 l/min (con 3 bar), chorro normal, conexión flexo 1/2", conexión alim. 1/2", con inversor, presión recomendada 3 - 5 bar, reducción de ruido clase I superficie cromada			
		<b>C15230 0000 10</b> 451			

**C.1** Design by Kurt Merki Jr.


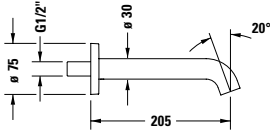

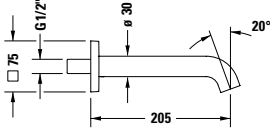
		Descripción	A (mm)	Nº de artículo	Euro
		<b>Termostato de bañera, visto</b> tipo de conexión: excéntricas 150 mm ± 15 mm, cartucho termostático, interruptor de tubo en la conexión del flexo, caudal salida 19,8 l/min (con 3 bar), caudal conexión flexo 12,6 l/min (con 3 bar), chorro normal, conexión flexo 1/2", conexión alim. 1/2", con válvula de cierre e inversor, presión recomendada 3 - 5 bar, reducción de ruido clase I superficie cromada			
					
		<b>Mezclador monomando para bañera, de pie</b> tipo de conexión: cuerpo base empot., conexión alim. 1/2", saliente 200 mm, con inversor, soporte de teleducha integrado, interruptor de tubo en la conexión del flexo, caudal de salida 18.3 l/min (con 3 bar), caudal de teleducha 12,1 l/min (con 3 bar), presión recomendada 3 - 5 bar, anchura 210 mm, suministro: flexo y teleducha tubular superficie cromada	914	<b>C15250 0000 10</b>	1.877
			<b>Accesorios necesarios</b> Cuerpo base mezclador monomando de pie, conexión alim. 1/2"	<b>GK5900 0030 00</b>	546
		<b>Mezclador monomando para bañera, empotrado</b> tipo de conexión: cuerpo base empot., inversor bañera / teleducha, florón redondo Ø 170 mm, caudal 22,5 l/min (con 3 bar), sistema mezclador cerámico, suministro: partes visibles con la unidad funcional, superficie cromada, presión recomendada 3 - 5 bar			
			con inversor	<b>C15210 0120 10</b>	433
			con inversor y antiretorno	<b>C15210 0180 10</b>	553
			<b>Accesorios necesarios</b> Bluebox® 1/2", cuerpo base empotrado, sin prebloqueo	<b>GK0900 0000 00</b>	101
	Bluebox® 3/4", cuerpo base empotrado, con prebloqueo	<b>GK0900 0010 00</b>	208		

**C.1** Design by Kurt Merki Jr.






		Descripción	A (mm)	Nº de artículo	Euro
		<b>Mezclador monomando para bañera, empotrado</b> tipo de conexión: cuerpo base empot., inversor bañera / teleducha, florón cuadrado 150 x 150 mm, caudal 22,5 l/min (con 3 bar), sistema mezclador cerámico, suministro: partes visibles con la unidad funcional, superficie cromada, presión recomendada 3 - 5 bar			
		con inversor	<b>C15210 0110 10</b>	456	
		con inversor y antirretorno	<b>C15210 0170 10</b>	563	
		<b>Accesorios necesarios</b> Bluebox® 1/2", cuerpo base empotrado, sin prebloqueo		<b>GK0900 0000 00</b>	101
		Bluebox® 3/4", cuerpo base empotrado, con prebloqueo		<b>GK0900 0010 00</b>	208
		<b>Termostato de bañera, empotrado</b> tipo de conexión: cuerpo base empot., cartucho termostático, bloqueo de seguridad en 38°C, florón redondo Ø 170 mm, caudal 20,6 l/min (con 3 bar), inversor bañera / teleducha, suministro: partes visibles con la unidad funcional, superficie cromada, presión recomendada 3 - 5 bar			
		con válvula de cierre e inversor	<b>C15200 0140 10</b>	595	
		con válvula de cierre, inversor y antirretorno	<b>C15200 0180 10</b>	757	
		<b>Accesorios necesarios</b> Bluebox® 1/2", cuerpo base empotrado, sin prebloqueo		<b>GK0900 0000 00</b>	101
		Bluebox® 3/4", cuerpo base empotrado, con prebloqueo		<b>GK0900 0010 00</b>	208
		<b>Termostato de bañera, empotrado</b> tipo de conexión: cuerpo base empot., cartucho termostático, bloqueo de seguridad en 38°C, florón cuadrado 150 x 150 mm, caudal 20,6 l/min (con 3 bar), inversor bañera / teleducha, suministro: partes visibles con la unidad funcional, superficie cromada, presión recomendada 3 - 5 bar			
		con válvula de cierre e inversor	<b>C15200 0130 10</b>	595	
		con válvula de cierre, inversor y antirretorno	<b>C15200 0170 10</b>	756	
		<b>Accesorios necesarios</b> Bluebox® 1/2", cuerpo base empotrado, sin prebloqueo		<b>GK0900 0000 00</b>	101
		Bluebox® 3/4", cuerpo base empotrado, con prebloqueo		<b>GK0900 0010 00</b>	208








**C.1** Design by Kurt Merki Jr.

		Descripción	A (mm)	Nº de artículo	Euro
		<b>Caño de bañera</b> caño 205 mm, conexión alim. 1/2", superficie cromada, caudal 19,0 l/min (con 3 bar), reducción de ruido clase I			
		florón redondo	<b>C15240 0100 10</b>	241	
		<b>Caño de bañera</b> caño 205 mm, conexión alim. 1/2", superficie cromada, caudal 19,0 l/min (con 3 bar), reducción de ruido clase I			
		florón cuadrado	<b>C15240 0090 10</b>	242	








## Accesorios grifería

	Descripción	Nº de artículo	Euro
	<b>Teleducha Ø 97 mm</b> rosca de conexión 1/2", toberas de silicona de fácil limpieza, 1 tipo de chorro, caudal máx. 7 / 12 l/min (3 bar), se añade un reductor de flujo superficie cromada	<b>UV0650 0080 00</b>	44
	<b>Teleduch Ø 106 mm</b> rosca de conexión 1/2", toberas de silicona de fácil limpieza, cambio del tipo de chorro mediante disco giratorio, 3 tipos de chorro, caudal máx. 7 / 12 l/min (3 bar), se añade un reductor de flujo superficie cromada	<b>UV0650 0090 00</b>	88
	<b>Teleducha Ø 105 mm</b> rosca de conexión 1/2", toberas de silicona de fácil limpieza, 1 tipo de chorro, caudal máx. 7 / 24 l/min (3 bar), se añade un reductor de flujo, con función aire superficie cromada	<b>UV0650 0100 00</b>	45
	<b>Teleducha Air Ø 120 mm</b> rosca de conexión 1/2", toberas de silicona de fácil limpieza, cambio del chorro mediante pulsador click!, caudal máx. 7 / 18,0 l/min (3 bar), se añade un reductor de flujo, con función aire, 3 tipos de chorro, superficie cromada	<b>UV0650 0110 00</b> <b>UV0650 0120 00</b>	93 119
	<b>Teleducha tubular</b> rosca de conexión 1/2", toberas de silicona de fácil limpieza, 1 tipo de chorro, caudal máx. 7 / 24 l/min (3 bar), se añade un reductor de flujo, 183 mm superficie cromada	<b>UV0640 0000 00</b>	64









## Accesorios grifería

	Descripción	Nº de artículo	Euro
	<b>Ducha fija</b> ducha fija ajustable en ángulo, 1 tipo de chorro, material: plástico, rosca de conexión 1/2", montaje: en techo o mural, superficie cromada, caudal 12 l/min (con 3 bar) 200 mm	<b>UV0660 0130 00</b>	225
	<b>Infobox:</b> Tener en cuenta la matriz de combinación en la información de producto		
	<b>Ducha fija</b> ducha fija ajustable en ángulo, 1 tipo de chorro, material: acero inoxidable, rosca de conexión 1/2", montaje: en techo o mural, superficie cromada, caudal 12 l/min (con 3 bar) 240 mm	<b>UV0660 0140 00</b>	363
	300 mm	<b>UV0660 0150 00</b>	530
	400 mm	<b>UV0660 0160 00</b>	917
	<b>Infobox:</b> Tener en cuenta la matriz de combinación en la información de producto		
	<b>Ducha fija</b> ducha fija ajustable en ángulo, 1 tipo de chorro, material: acero inoxidable, rosca de conexión 1/2", montaje: en techo o mural, superficie cromada, caudal 12,2 l/min (con 3 bar) 240 x 240 mm	<b>UV0660 0270 00</b>	418
	300 x 300 mm	<b>UV0660 0280 00</b>	548
	400 x 400 mm	<b>UV0660 0290 00</b>	954
	<b>Infobox:</b> Tener en cuenta la matriz de combinación en la información de producto		
	<b>Brazo de ducha curvado</b> conexión alim. 1/2", tubo de latón cromado, solo para duchas fijas hasta 240 mm, 352 mm florón redondo	<b>UV0670 0170 00</b>	147
	florón cuadrado	<b>UV0670 0300 00</b>	172
	<b>Infobox:</b> Tener en cuenta la matriz de combinación en la información de producto		
	<b>Brazo de ducha angulado</b> conexión alim. 1/2", tubo de latón cromado, solo para duchas fijas hasta 240 mm, 352 mm florón redondo	<b>UV0670 0180 00</b>	185
	florón cuadrado	<b>UV0670 0310 00</b>	207
	<b>Infobox:</b> Tener en cuenta la matriz de combinación en la información de producto		











## Accesorios grifería

	Descripción	Nº de artículo	Euro
	<b>Brazo de ducha</b> conexión alim. 1/2", tubo de latón cromado, solo para duchas fijas hasta 240 mm, 352 mm florón redondo	UV0670 0190 00	153
	florón cuadrado	UV0670 0320 00	182
	<b>Brazo de ducha con placa de fijación mural</b> florón redondo, conexión alim. 1/2", tubo de latón cromado 385 mm	UV0670 0200 00	219
	485 mm	UV0670 0210 00	242
	<b>Brazo de ducha conexión en techo</b> florón redondo, conexión alim. 1/2", tubo de latón cromado 125 mm	UV0670 0220 00	74
	225 mm	UV0670 0230 00	103
	325 mm	UV0670 0240 00	131
	<b>Brazo de ducha conexión en techo</b> florón cuadrado, conexión alim. 1/2", tubo de latón cromado 125 mm	UV0670 0330 00	88
	225 mm	UV0670 0340 00	118
	325 mm	UV0670 0350 00	146
	<b>Barra de ducha</b> tubo de latón cromado, soporte de teleducha ajustable en altura, Ø 20 mm 700 mm	UV0600 0010 00	114
	900 mm	UV0600 0020 00	142
	<b>Flexo de teleducha</b> flexo de teleducha en plástico de aspecto metálico, conexión de ducha resistente a la torsión, con tuerca de flexo cónica, rosca de conexión 1/2" 1250 mm	UV0610 0030 00	28
	1600 mm	UV0610 0040 00	31
	1800 mm	UV0610 0050 00	33
	<b>Codo conexión pared</b> conexión alim. 1/2", florón redondo, interruptor de tubo en la conexión del flexo superficie cromada	UV0630 0060 00	82


## Accesorios grifería

	Descripción	Nº de artículo	Euro
	<b>Codo conexión pared</b> florón redondo, con soporte para teleducha, conexión alim. 1/2", interruptor de tubo en la conexión del flexo, posición de soporte fija superficie cromada	<b>UV0630 0070 00</b>	99
	<b>Codo conexión pared</b> conexión alim. 1/2", florón cuadrado, interruptor de tubo en la conexión del flexo superficie cromada	<b>UV0630 0250 00</b>	82
	<b>Codo conexión pared</b> florón cuadrado, con soporte para teleducha, conexión alim. 1/2", interruptor de tubo en la conexión del flexo, posición de soporte fija superficie cromada	<b>UV0630 0260 00</b>	99
	<b>Fijación teleducha</b> posición de soporte fija, para flexos con tuerca cónica, material: plástico superficie cromada	<b>UV0620 0000 00</b>	16
	<b>Fijación teleducha</b> florón redondo, posición de soporte fija, para flexos con tuerca cónica, material: latón superficie cromada	<b>UV0620 0060 00</b>	92
	<b>Fijación teleducha</b> florón cuadrado, posición de soporte fija, para flexos con tuerca cónica, material: latón superficie cromada	<b>UV0620 0250 00</b>	93
	<b>Cuerpo base mezclador monomando empotrado</b> reducción de ruido clase I conexión alim. 1/2"	<b>GK1900 0020 00</b>	239
	<b>Cuerpo base mezclador monomando de pie</b> para la instalación en suelo de obra conexión alim. 1/2"	<b>GK5900 0030 00</b>	546

## Accesorios grifería

	Descripción	Nº de artículo	Euro
	<b>Bluebox® 1/2"</b> BLUEBOX® es una marca registrada de la empresa Oras Oy para toda la Unión Europea, cuerpo base empotrado, profundidad de montaje 75 mm - 105 mm, sin prebloqueo medida de conexión 1/2"	<b>GK0900 0000 00</b>	101
	<b>Bluebox® 3/4"</b> BLUEBOX® es una marca registrada de la empresa Oras Oy para toda la Unión Europea, cuerpo base empotrado, profundidad de montaje 75 mm - 105 mm, con prebloqueo medida de conexión 3/4"	<b>GK0900 0010 00</b>	208
	<b>Alargamiento del florón</b> 15 mm, redondo para Bluebox	<b>T53795 1</b>	68
	<b>Alargamiento del florón</b> 15 mm, con esquinas para Bluebox	<b>T53795 0</b>	68
	<b>Set de alineación</b> alineación del florón después de la instalación en $\pm 3.5^\circ$ para Bluebox	<b>T53794 9</b>	33
	<b>Set de alargó</b> 15 mm (máx. 30 mm) para Bluebox	<b>T53795 2</b>	95
	<b>Adaptador de inversión</b> para intercambiar alimentación de agua y el desagüe, adaptador alargado por 15 mm para Bluebox	<b>T53794 8</b>	95
	<b>Tapón hidráulico</b> para Bluebox	<b>T53784 7</b>	31
	<b>Adaptador de lavado</b> para Bluebox	<b>T63838 6</b>	65
	<b>Manguito obturador</b> para Bluebox	<b>T63838 7</b>	12

## Accesorios grifería

Descripción	Nº de artículo	Euro
 <b>Aro de montaje</b> para Bluebox	<b>T63838 8</b>	22





## **SensoWash®**

### **SensoWash® asientos de lavado**

SensoWash® Starck e	297
SensoWash® Slim	298

### **SensoWash® correspondientes inodoros**

Darling New SensoWash® inodoros	299
DuraStyle SensoWash® inodoros	301
Happy D.2 SensoWash® inodoros	304
ME by Starck SensoWash® inodoros	305
P3 Comforts SensoWash® inodoros	308
Starck 2 SensoWash® inodoros	310
Starck 3 SensoWash® inodoros	312
Vero Air SensoWash® inodoros	314

## **incluido**

SensoWash® Slim Set	315
---------------------	-----

Accesorios SensoWash®	317
-----------------------	-----



## SensoWash® Información de producto

SensoWash® es un programa de asientos de lavado, destinados a la higiene íntima.

Duravit ofrece SensoWash® en diferentes modelos de confort:

SensoWash® Starck e y SensoWash® Slim.

En SensoWash® Starck e y SensoWash® Slim las conexiones de agua y corriente pasan de forma oculta dentro de la cerámica. La instalación se realiza en tres pasos de montaje:

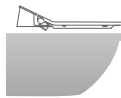
preinstalación de las conexiones, montaje del inodoro y montaje final del asiento con lavado.

Todas sus funciones ofrecen el máximo confort y pueden controlarse mediante el mando a distancia de un modo sencillo, desde la limpieza suave hasta el modo inteligente de ahorro energético.

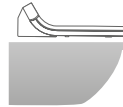


### Resumen SensoWash®

**SensoWash® Slim**  
certificado según EN 1717



**SensoWash® Starck e**  
certificado según EN 1717



	SensoWash® Slim certificado según EN 1717	SensoWash® Starck e certificado según EN 1717
Darling New	●	●
DuraStyle	●	●
Happy D.2	●	●
ME by Starck	●	-
P3 Comfords	●	-
Starck 2	●	●
Starck 3	●	●
Vero Air	●	-

## SensoWash® Información de producto

---

### SensoWash®Slim

El asiento de lavado SensoWash®Slim con conexiones ocultas y con EN 1717 integrado\*, se encuentra disponible para las series ME by Starck, P3 Comforts, Darling New, DuraStyle, Happy D.2, Starck 2 y Starck 3, Vero Air. Design by Duravit.



---

\* Para cumplir la norma EN 1717 los dispositivos de seguridad necesarios para la protección del agua potable están integrados en el asiento.

## SensoWash® Información de producto

---

### SensoWash® Starck e

El asiento de lavado SensoWash® Starck e con conexiones ocultas y con EN 1717 integrado\*, se encuentra disponible en los modelos SensoWash® Starck e para las series Darling New, Starck 2 y Starck 3, SensoWash® Starck e para la serie DuraStyle y SensoWash® Starck e para la serie Happy D.2, Design by Philippe Starck.



---

\* Para cumplir la norma EN 1717 los dispositivos de seguridad necesarios para la protección del agua potable están integrados en el asiento.

## SensoWash® Información de producto

### Funciones del mando a distancia




#### Lavado general

Una limpieza agradable y segura de las zonas íntimas.



#### Lavado confort, oscilante

Movimientos hacia delante y atrás del caño durante el proceso de lavado.



#### Ducha confortable intermitente

Chorro de agua intermitente como función de masaje adicional.



#### Lavado femenino

Un chorro para el cuidado íntimo de la mujer.



#### Posicionado del caño de lavado

Posición ajustable del caño de lavado para adaptarlo a las necesidades del usuario.



#### Intensidad del chorro de lavado

Intensidad regulable del chorro de lavado para adaptarlo a las necesidades del usuario.




#### Modo de ahorro energético

Modo de ahorro energético inteligente que se puede seleccionar individualmente.



#### Stop

Finaliza inmediatamente las funciones de lavado general, femenino, confort.



#### Perfiles de usuario

Guardar las preferencias personales en diferentes perfiles de usuarios.



#### Apertura automática del asiento y la tapa

Apertura confortable del asiento mediante un botón.



Apertura confortable del asiento y la tapa mediante pulsación de un botón.




Cierre confortable del asiento y la tapa mediante pulsación de un botón.




#### Temperatura del asiento

Temperatura regulable de forma individual de la calefacción de asiento integrada.



#### Temperatura del agua

Temperatura del agua regulable individualmente de las funciones del lavado.



#### Aumentar/disminuir los parámetros

Regulación de la intensidad del chorro de lavado y la temperatura.

### Funciones adicionales

#### Autolimpieza

El cabezal y el caño de lavado se limpian automáticamente antes y después de cada uso.

#### Desbloqueo rápido

El asiento se puede retirar de forma sencilla y rápida para facilitar la limpieza del inodoro.

#### Calentador de paso

Durante el proceso del lavado se dispone permanentemente de agua caliente.

#### Sensor de asiento

Detección de usuario mediante un sensor integrado en el asiento.

#### Cabezal de lavado

Cabezal de lavado desmontable para la limpieza o el cambio.

#### Antimicrobiano

Características antimicrobianas del material del asiento y del caño de lavado.

#### Iluminación nocturna

Taza interior iluminada para la orientación durante la noche.

#### Mando a distancia

Un manejo confortable e intuitivo de las funciones de lavado del inodoro.

#### Cierre amortiguado

Cierre amortiguado suave del asiento y tapa.

#### Función de bloqueo mediante mando a distancia

Ninguna función puede utilizarse después de la activación.

#### Asiento y tapa desmontable de forma fácil

#### Vaciado automático en caso de no utilización prolongada



#### Función de descalcificación y pastillas incluidas

## SensoWash® Información de producto

	SensoWash® Slim	SensoWash® Starck e
<b>Asiento</b>		
Cierre amortiguado suave del asiento y tapa	●	●
Accionamiento por electromotor del asiento y la tapa	-	●
Temperatura del asiento regulable	-	●
Sensor de asiento	-	●
Conexiones ocultas corriente/agua	●	●
<b>Higiene</b>		
Limpieza automática del caño y de los jets, antes y después de cada uso	●	●
Características antimicrobianas del asiento y del caño de lavado	●*	●
Cabezal del caño, desmontable para limpieza	●	●
Unidad completa desmontable para la limpieza	●	●
Asiento y tapa desmontable para la limpieza	●	-
Vaciado automático en caso de no utilización prolongada	●	-
<b>Funciones de lavado</b>		
Lavado general	●	●
Lavado femenino	●	●
Lavado confort, oscilante	●	●
Función de masaje intermitente	-	●
Posición del caño de lavado ajustable	●	●
Intensidad regulable del chorro de lavado	●	●
Temperatura regulable del agua	●	●
<b>Confort</b>		
Perfiles de usuario programables	-	●
Función de iluminación nocturna	●	●
Mando a distancia	●	●
Función de bloqueo mediante mando a distancia	●	-
Botones trasluminados con indicación del ajuste	●	●
<b>Datos técnicos</b>		
Calentador de paso para el agua de lavado	●	●
Modo de ahorro energético	n/a	●
Tensión nominal	220 – 240 V ~	220 – 240 V ~
Frecuencia	50/60 Hz	50/60 Hz
Consumo máximo	1050 W	1650 W
Presión de agua	0,07 – 0,75 MPa	0,07 – 0,75 MPa
Máx. dureza recomendada del agua	< 2,4 mmol/l (< 14° dH o 24° fH)	< 2,4 mmol/l (< 14° dH o 24° fH)
Tipo de protección: protegido contra salpicaduras de agua (véase la pág. 852 - 854)	IP X4	IP X4
EN 1717 integrado	●	●
<b>Rango de temperatura</b>		
Temperatura de funcionamiento	4 – 40 °C	4 – 40 °C
Temperatura del agua	32 – 40 °C	32 – 40 °C
Temperatura del asiento	-	33 – 37 °C




\* Solo caño de lavado / Antes de montar un asiento SensoWash® es necesario instalar un interruptor diferencial FI para cuartos de baño y espacios húmedos.

## Asignación SensoWash® cerámica






			SensoWash® Slim					SensoWash® Starck e		
										
Serie	Cerámica	Tipo	# 611000	# 611200	# 611300	# 611400	# 611500	# 610001	# 610200	# 610300
Darling New	# 254459	Inodoro suspendido	●					●		
Darling New	# 256359	Inodoro suspendido Rimless®	●							
DuraStyle	# 253759	Inodoro suspendido		●					●	
DuraStyle	# 254259	Inodoro suspendido Rimless®		●					●	
DuraStyle	# 215659	Inodoro de pie con tanque bajo		●					●	
Happy D.2	# 255059	Inodoro suspendido Rimless®			●					●
ME by Starck	# 252859	Inodoro suspendido	●							
ME by Starck	# 252959	Inodoro suspendido Rimless®	●							
ME by Starck	# 216959	Inodoro de pie	●							
P3 Comforts	# 256159	Inodoro suspendido Rimless®				●				
P3 Comforts	# 216659	Inodoro de pie Rimless®				●				
Starck 2	# 253359	Inodoro suspendido	●					●		
Starck 2	# 212959	Inodoro de pie con tanque bajo	●					●		
Starck 3	# 222659	Inodoro suspendido	●					●		
Starck 3	# 214159	Inodoro de pie con tanque bajo						●		
Vero Air	# 252559	Inodoro suspendido Rimless®					●			




**SensoWash® Starck e** Design by Philippe Starck

Descripción	An. x Prof. (mm)	kg	Cant.	Nº de artículo	Euro
	<b>Asiento de lavado SensoWash Starck e para Starck 2, Starck 3 y Darling New*</b> 220-240V 50/60Hz 370 x 532	6,4	24	<b>610001 00 2 00 4300</b>	1.706
<b>Infobox:</b> * Para el correspondiente inodoro Sensowash mire por favor en la matriz en pág. 296 / Más información en: <a href="http://www.duravit.es/sensowash">www.duravit.es/sensowash</a>					
	<b>Asiento de lavado SensoWash Starck e para DuraStyle*</b> 220-240V 50/60Hz 376 x 536	6,4	24	<b>610200 00 2 00 4300</b>	1.799
<b>Infobox:</b> * Para el correspondiente inodoro Sensowash mire por favor en la matriz en pág. 296 / Más información en: <a href="http://www.duravit.es/sensowash">www.duravit.es/sensowash</a>					
	<b>Asiento de lavado SensoWash Starck e para Happy D.2*</b> 220-240V 50/60Hz 370 x 533	6,4	24	<b>610300 00 2 00 4300</b>	1.799
<b>Infobox:</b> * Para el correspondiente inodoro Sensowash mire por favor en la matriz en pág. 296 / Más información en: <a href="http://www.duravit.es/sensowash">www.duravit.es/sensowash</a>					

**SensoWash® Slim** Design by Duravit


Descripción	An. x Prof. (mm)	kg	Cant.	Nº de artículo	Euro
					Blanco - 00
 <b>Asiento de lavado SensoWash Slim para ME by Starck, Starck 2, Starck 3 y Darling New*</b> 220-240V 50/60Hz 373 x 539 5,5 36 <b>611000 00 2 00 4300</b> 1.414					
<b>Infobox:</b> * Para el correspondiente inodoro Sensowash mire por favor en la matriz en pág. 296 / Más información en: <a href="http://www.duravit.es/sensowash">www.duravit.es/sensowash</a>					
 <b>Asiento de lavado SensoWash Slim para DuraStyle*</b> 220-240V 50/60Hz 375 x 540 5,5 36 <b>611200 00 2 00 4300</b> 1.414					
<b>Infobox:</b> * Para el correspondiente inodoro Sensowash mire por favor en la matriz en pág. 296 / Más información en: <a href="http://www.duravit.es/sensowash">www.duravit.es/sensowash</a>					
 <b>Asiento de lavado SensoWash Slim para Happy D.2*</b> 220-240V 50/60Hz 365 x 540 5,5 36 <b>611300 00 2 00 4300</b> 1.414					
<b>Infobox:</b> * Para el correspondiente inodoro Sensowash mire por favor en la matriz en pág. 296 / Más información en: <a href="http://www.duravit.es/sensowash">www.duravit.es/sensowash</a>					
 <b>Asiento de lavado para SensoWash Slim para P3 Comforts*</b> 220-240V 50/60Hz 386 x 540 5,5 36 <b>611400 00 2 00 4300</b> 1.414					
<b>Infobox:</b> * Para el correspondiente inodoro Sensowash mire por favor en la matriz en pág. 296 / Más información en: <a href="http://www.duravit.es/sensowash">www.duravit.es/sensowash</a>					
 <b>Asiento de lavado SensoWash Slim para Vero Air*</b> 220-240V 50/60Hz 376 x 538 5,5 36 <b>611500 00 2 00 4300</b> 1.414					
<b>Infobox:</b> * Para el correspondiente inodoro Sensowash mire por favor en la matriz en pág. 296 / Más información en: <a href="http://www.duravit.es/sensowash">www.duravit.es/sensowash</a>					

**Darling New SensoWash® inodoros** Design by sieger design

Descripción	An. x Prof. (mm)	kg	Cant.	Nº de artículo	Euro
					Blanco - 00 Blanco (HygieneGlaze) - 20
	<b>Inodoro suspendido para SensoWash®</b>				
fondo hondo, instalar solo junto con SensoWash, incluye componentes de conexión para SensoWash con conexiones ocultas, incl. Durafix, EWL clase 1					
4,5 litros	370 x 625	27,4	12	<b>254459 00 00</b>	687
4,5 litros, con HygieneGlaze	370 x 625	27,4	12	<b>254459 20 00</b>	741
<b>Junta reducción de ruido</b>					
para inodoro suspendido			0,3	<b>005064 00 00</b>	29
<b>Set de preinstalación</b>					
en combinación con SensoWash para bastidores con travesaño horizontal sin preinstalación/ tubo para inodoro de lavado.					
				<b>005072 00 00</b>	48
<b>Set conexión dual</b>					
en combinación con SensoWash para bastidor con tubo libre para conexión a cisterna					
				<b>100691 00 00</b>	87
<b>Set conexión dual</b>					
en combinación con SensoWash para elementos de inodoro Geberit Monolith					
				<b>100692 00 00</b>	51
<b>Fijación</b>					
para bidé e inodoro suspendido embellecedor, blanco					
	Ø 12 x 180		0,2	<b>006500 00 00</b>	15


**Infobox:** La fijación oculta Durafix está incluida en el suministro / Necesario en instalación en obra # 005072 / Si no se utiliza un bastidor, se recomienda la fijación # 006500 / Más información en: [www.duravit.es/sensowash](http://www.duravit.es/sensowash) / Para el correspondiente asiento de lavado SensoWash mire la matriz en página 296

**Darling New SensoWash® inodoros** Design by sieger design

Descripción	An. x Prof. (mm)	kg	Cant.	Nº de artículo	Euro
					Blanco - 00 Blanco (HygieneGlaze) - 20
 <b>Inodoro suspendido Duravit Rimless para SensoWash®</b> sin canal de lavado, fondo hondo, incl. Durafix, instalar solo junto con SensoWash, incluye componentes de conexión para SensoWash con conexiones ocultas, EWL clase 1					
💧 4,5 litros	370 x 570	30,0	16	<b>256359 00 00</b>	730
💧 4,5 litros, con HygieneGlaze	370 x 570	30,0	16	<b>256359 20 00</b>	784
<b>Junta reducción de ruido</b> para inodoro suspendido			0,3	<b>005064 00 00</b>	29
<b>Set de preinstalación</b> en combinación con SensoWash para bastidores con travesaño horizontal sin preinstalación/ tubo para inodoro de lavado.				<b>005072 00 00</b>	48
<b>Set conexión dual</b> en combinación con SensoWash para bastidor con tubo libre para conexión a cisterna				<b>100691 00 00</b>	87
<b>Set conexión dual</b> en combinación con SensoWash para elementos de inodoro Geberit Monolith				<b>100692 00 00</b>	51
<b>Fijación</b> para bidé e inodoro suspendido embellecedor, blanco	Ø 12 x 180		0,2	<b>006500 00 00</b>	15


**Infobox:** Necesario en instalación en obra # 005072 / Para el correspondiente asiento de lavado SensoWash mire la matriz en página 296 / Si no se utiliza un bastidor, se recomienda la fijación # 006500 / La fijación oculta Durafix está incluida en el suministro / Más información en: [www.duravit.es/sensowash](http://www.duravit.es/sensowash)

**Durastyle SensoWash® inodoros** Design by Matteo Thun & Antonio Rodriguez

Descripción	An. x Prof. (mm)	kg	Cant.	Nº de artículo	Euro
					Blanco - 00 Blanco (HygieneGlaze) - 20
	<b>Inodoro suspendido para SensoWash®</b>				
fondo hondo, instalar solo junto con SensoWash, incluye componentes de conexión para SensoWash con conexiones ocultas, incl. Durafix, EWL clase 1					
4,5 litros	370 x 620	30,8	12	<b>253759 00 00</b>	423
4,5 litros, con HygieneGlaze	370 x 620	30,8	12	<b>253759 20 00</b>	477
<b>Junta reducción de ruido</b>					
para inodoro suspendido		0,3		<b>005064 00 00</b>	29
<b>Set de preinstalación</b>					
en combinación con SensoWash para bastidores con travesaño horizontal sin preinstalación/ tubo para inodoro de lavado.					
				<b>005072 00 00</b>	48
<b>Set conexión dual</b>					
en combinación con SensoWash para bastidor con tubo libre para conexión a cisterna					
				<b>100691 00 00</b>	87
<b>Set conexión dual</b>					
en combinación con SensoWash para elementos de inodoro Geberit Monolith					
				<b>100692 00 00</b>	51
<b>Fijación</b>					
para bidé e inodoro suspendido embellecedor, blanco					
	Ø 12 x 180	0,2		<b>006500 00 00</b>	15



**Infobox:** La fijación oculta Durafix está incluida en el suministro / Necesario en instalación en obra # 005072 / Si no se utiliza un bastidor, se recomienda la fijación # 006500 / Más información en: [www.duravit.es/sensowash](http://www.duravit.es/sensowash) / Para el correspondiente asiento de lavado SensoWash mire la matriz en página 296

**Durastyle SensoWash® inodoros** Design by Matteo Thun & Antonio Rodriguez


Descripción	An. x Prof. (mm)	kg	Cant.	Nº de artículo	Euro
					Blanco - 00 Blanco (HygieneGlaze) - 20
 <b>Inodoro suspendido Duravit Rimless para SensoWash®</b> sin canal de lavado, fondo hondo, instalar solo junto con SensoWash, incluye componentes de conexión para SensoWash con conexiones ocultas, incl. Durafix, EWL clase 1 💧 4,5 litros                    370 x 620                    28,3    12 <b>254259 00 00</b> 615 💧 4,5 litros, con HygieneGlaze    370 x 620                    28,3    12 <b>254259 20 00</b> 669					
<b>Junta reducción de ruido</b> para inodoro suspendido			0,3	<b>005064 00 00</b>	29
<b>Set de preinstalación</b> en combinación con SensoWash para bastidores con travesaño horizontal sin preinstalación/ tubo para inodoro de lavado.				<b>005072 00 00</b>	48
<b>Set conexión dual</b> en combinación con SensoWash para bastidor con tubo libre para conexión a cisterna				<b>100691 00 00</b>	87
<b>Set conexión dual</b> en combinación con SensoWash para elementos de inodoro Geberit Monolith				<b>100692 00 00</b>	51
<b>Fijación</b> para bidé e inodoro suspendido embellecedor, blanco	Ø 12 x 180		0,2	<b>006500 00 00</b>	15

**Infobox:** Necesario en instalación en obra # 005072 / Si no se utiliza un bastidor, se recomienda la fijación # 006500 / La fijación oculta Durafix está incluida en el suministro / Más información en: [www.duravit.es/sensowash](http://www.duravit.es/sensowash) / Para el correspondiente asiento de lavado SensoWash mire la matriz en página 296

**Durastyle SensoWash® inodoros** Design by Matteo Thun & Antonio Rodriguez

Descripción	An. x Prof. (mm)	kg	Cant.	Nº de artículo	Euro
					Blanco - 00 Blanco (HygieneGlaze) - 20
 <p><b>Inodoro de pie con tanque bajo para SensoWash®</b> para tanque bajo (cisterna no incl.), instalar solo junto con SensoWash, fondo hondo, salida para el set de conexión dual, salida horizontal y vertical 70 - 190 mm, longitud ajustable, o con el codo conexión salida vertical de 170 - 220 mm, incluye componentes de conexión para SensoWash con conexiones ocultas, fijación incl., EWL clase 1</p>					
<p>● 4,5 litros</p>	370 x 700	41,3	9	<b>215659 00 00</b>	537
<p>● 4,5 litros, con HygieneGlaze</p>	370 x 700	41,3	9	<b>215659 20 00</b>	591
<p><b>Surtido conexión dual</b> salida universal para conexión horizontal y vertical, longitud ajustable.</p>					
<p>incl. excéntrico</p>	Ø 110	1,5		<b>001422 00 00</b>	74
<p><b>Codo conexión vertical</b> para salida vertical</p>	Ø 90	0,9		<b>899025 00 00</b>	74
 <p><b>Cisterna</b> con mecanismo interior, con descarga doble, cromado, alimentación lateral izq./dcha.</p>					
<p>● 6/3 l, EWL clase 2</p>	390 x 170	14,9	27	<b>093500 00 05</b>	220
<p>● 4,5/3 l, EWL clase 1</p>	390 x 170	14,9	27	<b>093500 00 85</b>	220
<p>alimentación inferior izq.</p>					
<p>● 6/3 l, EWL clase 2</p>	390 x 170	14,9	27	<b>093510 00 05</b>	220
<p>● 4,5/3 l, EWL clase 1</p>	390 x 170	14,9	27	<b>093510 00 85</b>	220
<p><b>Cambio a surtido conexión posterior</b> para conexión posterior cromado</p>			0,5	<b>007504 10 00</b>	34
<p><b>Set conexión dual</b> instalar solo junto a SensoWash con conexiones ocultas y la cisterna # 093510/092010</p>				<b>100524 00 00</b>	43
<p><b>Infobox:</b> Más información en: <a href="http://www.duravit.es/sensowash">www.duravit.es/sensowash</a> / Para el correspondiente asiento de lavado SensoWash mire la matriz en página 296</p>					


**Happy D.2 SensoWash® inodoros** Design by sieger design

Descripción	An. x Prof. (mm)	kg	Cant.	Nº de artículo	Euro
					Blanco - 00 Blanco (HygieneGlaze) - 20
 <p><b>Inodoro suspendido Duravit Rimless para SensoWash®</b> sin canal de lavado, fondo hondo, instalar solo junto con SensoWash, incluye componentes de conexión para SensoWash con conexiones ocultas, incl. Durafix, EWL clase 1</p>					
<p>💧 4,5 litros</p>	365 x 620	28,2	12	<b>255059 00 00</b>	786
<p>💧 4,5 litros, con HygieneGlaze</p>	365 x 620	28,2	12	<b>255059 20 00</b>	840
<b>Junta reducción de ruido</b>					
para inodoro suspendido			0,3	<b>005064 00 00</b>	29
<b>Set de preinstalación</b>					
en combinación con SensoWash para bastidores con travesaño horizontal sin preinstalación/ tubo para inodoro de lavado.				<b>005072 00 00</b>	48
<b>Set conexión dual</b>					
en combinación con SensoWash para bastidor con tubo libre para conexión a cisterna				<b>100691 00 00</b>	87
<b>Set conexión dual</b>					
en combinación con SensoWash para elementos de inodoro Geberit Monolith				<b>100692 00 00</b>	51
<b>Fijación</b>					
para bidé e inodoro suspendido embellecedor, blanco	Ø 12 x 180		0,2	<b>006500 00 00</b>	15


**Infobox:** La fijación oculta Durafix está incluida en el suministro / Necesario en instalación en obra # 005072 / Si no se utiliza un bastidor, se recomienda la fijación # 006500 / Más información en: [www.duravit.es/sensowash](http://www.duravit.es/sensowash) / Para el correspondiente asiento de lavado SensoWash mire la matriz en página 296



**ME by Starck SensoWash® Inodoros** Design by Philippe Starck


Descripción	An. x Prof. (mm)	kg	Cant.	Nº de artículo	Euro
					Blanco - 00 Blanco (HygieneGlaze) - 20
	<b>Inodoro suspendido para SensoWash®</b>				
fondo hondo, incl. Durafix, instalar solo junto con SensoWash, incluye componentes de conexión para SensoWash con conexiones ocultas, EWL clase 1					
4,5 litros	370 x 570	26,0	16	<b>252859 00 00</b>	535
4,5 litros, con HygieneGlaze	370 x 570	26,0	16	<b>252859 20 00</b>	589
<b>Fijación</b>					
para bidé e inodoro suspendido embellecedor, blanco					
	Ø 12 x 180	0,2		<b>006500 00 00</b>	15
<b>Junta reducción de ruido</b>					
para inodoro suspendido					
		0,3		<b>005064 00 00</b>	29
<b>Set de preinstalación</b>					
en combinación con SensoWash para bastidores con travesaño horizontal sin preinstalación/ tubo para inodoro de lavado.					
				<b>005072 00 00</b>	48
<b>Set conexión dual</b>					
en combinación con SensoWash para bastidor con tubo libre para conexión a cisterna					
				<b>100691 00 00</b>	87
<b>Set conexión dual</b>					
en combinación con SensoWash para elementos de inodoro Geberit Monolith					
				<b>100692 00 00</b>	51
<b>Infobox:</b> La fijación oculta Durafix está incluida en el suministro / Necesario en instalación en obra # 005072 / Si no se utiliza un bastidor, se recomienda la fijación # 006500 / Más información en: <a href="http://www.duravit.es/sensowash">www.duravit.es/sensowash</a> / Para el correspondiente asiento de lavado SensoWash mire la matriz en página 296					

**ME by Starck SensoWash® Inodoros** Design by Philippe Starck


Descripción	An. x Prof. (mm)	kg	Cant.	Nº de artículo	Euro
					Blanco - 00 Blanco (HygieneGlaze) - 20
 <b>Inodoro suspendido Duravit Rimless para SensoWash®</b> sin canal de lavado, fondo hondo, incl. Durafix, instalar solo junto con SensoWash, incluye componentes de conexión para SensoWash con conexiones ocultas, EWL clase 1					
💧 4,5 litros	370 x 570	26,0	16	<b>252959 00 00</b>	619
💧 4,5 litros, con HygieneGlaze	370 x 570	26,0	16	<b>252959 20 00</b>	673
<b>Junta reducción de ruido</b> para inodoro suspendido			0,3	<b>005064 00 00</b>	29
<b>Set de preinstalación</b> en combinación con SensoWash para bastidores con travesaño horizontal sin preinstalación/ tubo para inodoro de lavado.				<b>005072 00 00</b>	48
<b>Set conexión dual</b> en combinación con SensoWash para bastidor con tubo libre para conexión a cisterna				<b>100691 00 00</b>	87
<b>Set conexión dual</b> en combinación con SensoWash para elementos de inodoro Geberit Monolith				<b>100692 00 00</b>	51
<b>Fijación</b> para bidé e inodoro suspendido embellecedor, blanco	Ø 12 x 180		0,2	<b>006500 00 00</b>	15

**Infobox:** La fijación oculta Durafix está incluida en el suministro / Necesario en instalación en obra # 005072 / Si no se utiliza un bastidor, se recomienda la fijación # 006500 / Más información en: [www.duravit.es/sensowash](http://www.duravit.es/sensowash) / Para el correspondiente asiento de lavado SensoWash mire la matriz en página 296

**ME by Starck SensoWash® Inodoros** Design by Philippe Starck


Descripción	An. x Prof. (mm)	kg	Cant.	Nº de artículo	Euro	
					Blanco - 00 Blanco (HygieneGlaze) - 20	
 <b>Inodoro de pie para SensoWash®</b> cerrado hasta pared, fondo hondo, fijación incl., salida horizontal, instalar solo junto con SensoWash, incluye componentes de conexión para SensoWash con conexiones ocultas, EWL clase 1						
	4,5 litros	370 x 600	29,0	9	<b>216959 00 00</b>	568
	4,5 litros, con HygieneGlaze	370 x 600	29,0	9	<b>216959 20 00</b>	622
<b>Surtido conexión dual</b> salida universal para conexión horizontal y vertical, longitud ajustable.						
incl. excéntrico	Ø 110	1,5		<b>001422 00 00</b>	74	
<b>Set de preinstalación</b> en combinación con SensoWash para bastidores con travesaño horizontal sin preinstalación/ tubo para inodoro de lavado.						
				<b>005072 00 00</b>	48	
<b>Set conexión dual</b> en combinación con SensoWash para bastidor con tubo libre para conexión a cisterna						
				<b>100691 00 00</b>	87	
<b>Set conexión dual</b> en combinación con SensoWash para elementos de inodoro Geberit Monolith						
				<b>100692 00 00</b>	51	
<b>Infobox:</b> Más información en: <a href="http://www.duravit.es/sensowash">www.duravit.es/sensowash</a> / Necesario en instalación en obra # 005072 / Para el correspondiente asiento de lavado SensoWash mire la matriz en página 296						

**P3 Comforts SensoWash® inodoros** Design by Phoenix Design


Descripción	An. x Prof. (mm)	kg	Cant.	Nº de artículo	Euro
					Blanco - 00 Blanco (HygieneGlaze) - 20
 <b>Inodoro suspendido Duravit Rimless para SensoWash®</b> sin canal de lavado, fondo hondo, incl. Durafix, instalar solo junto con SensoWash, incluye componentes de conexión para SensoWash con conexiones ocultas, EWL clase 1 💧 4,5 litros 380 x 570 24,5 16 <b>256159 00 00</b> 652 💧 4,5 litros, con HygieneGlaze 380 x 570 24,5 16 <b>256159 20 00</b> 706					
<b>Junta reducción de ruido</b> para inodoro suspendido			0,3	<b>005064 00 00</b>	29
<b>Set de preinstalación</b> en combinación con SensoWash para bastidores con travesaño horizontal sin preinstalación/ tubo para inodoro de lavado.				<b>005072 00 00</b>	48
<b>Set conexión dual</b> en combinación con SensoWash para bastidor con tubo libre para conexión a cisterna				<b>100691 00 00</b>	87
<b>Set conexión dual</b> en combinación con SensoWash para elementos de inodoro Geberit Monolith				<b>100692 00 00</b>	51
<b>Fijación</b> para bidé e inodoro suspendido embellecedor, blanco	Ø 12 x 180		0,2	<b>006500 00 00</b>	15

**Infobox:** La fijación oculta Durafix está incluida en el suministro / Necesario en instalación en obra # 005072 / Si no se utiliza un bastidor, se recomienda la fijación # 006500 / Más información en: [www.duravit.es/sensowash](http://www.duravit.es/sensowash) / Para el correspondiente asiento de lavado SensoWash mire la matriz en página 296



**P3 Comforts SensoWash® inodoros** Design by Phoenix Design

Descripción	An. x Prof. (mm)	kg	Cant.	Nº de artículo	Euro
					Blanco - 00 Blanco (HygieneGlaze) - 20
 <p><b>Inodoro de pie Duravit Rimless para SensoWash®</b> sin canal de lavado, cerrado hasta pared, fijación incl., fondo hondo, incluye componentes de conexión para SensoWash con conexiones ocultas, salida horizontal, instalar solo junto con Senso- Wash, EWL clase 1</p>					
	<p>☉ 4,5 litros 380 x 600 34,3 9 <b>216659 00 00</b> 535</p> <p>☉ 4,5 litros, con HygieneGlaze 380 x 600 34,3 9 <b>216659 20 00</b> 589</p>				
<p><b>Set de preinstalación</b> en combinación con SensoWash para bastidores con travesaño horizontal sin preinstalación/ tubo para inodoro de lavado.</p>				<b>005072 00 00</b>	48
<p><b>Set conexión dual</b> en combinación con SensoWash para bastidor con tubo libre para conexión a cisterna</p>				<b>100691 00 00</b>	87
<p><b>Set conexión dual</b> en combinación con SensoWash para elementos de inodoro Gebe- rit Monolith</p>				<b>100692 00 00</b>	51
<p><b>Infobox:</b> Necesario en instalación en obra # 005072 / Más información en: <a href="http://www.duravit.es/sensowash">www.duravit.es/sensowash</a> / Para el correspondiente asiento de lavado SensoWash mire la matriz en página 296</p>					


**Starck 2 SensoWash® inodoros** Design by Philippe Starck

Descripción	An. x Prof. (mm)	kg	Cant.	Nº de artículo	Euro
					Blanco - 00
 <p><b>Inodoro suspendido para SensoWash®</b> fondo hondo, instalar solo junto con Senso- Wash, incluye componentes de conexión para SensoWash con conexiones ocultas, incl. Durafix, EWL clase 1 4,5 litros</p>	375 x 620	29,0	12	<b>253359 00 00</b>	640
<b>Junta reducción de ruido</b> para inodoro suspendido		0,3		<b>005064 00 00</b>	29
<b>Set de preinstalación</b> en combinación con SensoWash para bastidores con travesaño horizontal sin preinstalación/ tubo para inodoro de lavado.				<b>005072 00 00</b>	48
<b>Set conexión dual</b> en combinación con SensoWash para bastidor con tubo libre para conexión a cisterna				<b>100691 00 00</b>	87
<b>Set conexión dual</b> en combinación con SensoWash para elementos de inodoro Gebe- rit Monolith				<b>100692 00 00</b>	51
<b>Fijación</b> para bidé e inodoro suspendido embellecedor, blanco	Ø 12 x 180	0,2		<b>006500 00 00</b>	15
<p><b>Infobox:</b> La fijación oculta Durafix está incluida en el suministro / Necesario en instalación en obra # 005072 / Si no se utiliza un bastidor, se recomienda la fijación # 006500 / Más información en: <a href="http://www.duravit.es/sensowash">www.duravit.es/sensowash</a> / Para el correspondiente asiento de lavado SensoWash mire la matriz en página 296</p>					

**Starck 2 SensoWash® inodoros** Design by Philippe Starck

Descripción	An. x Prof. (mm)	kg	Cant.	Nº de artículo	Euro
					Blanco - 00
 <p><b>Inodoro de pie con tanque bajo para SensoWash®</b> para tanque bajo (cisterna no incl.), fondo hondo, instalar solo junto con SensoWash, surtido conexión dual, salida vertical y horizontal desde 70 - 200 mm, longitud ajustable, o con codo conexión vertical desde 190 - 245 mm, incluye componentes de conexión para SensoWash con conexiones ocultas, fijación incl., EWL clase 1</p>					
<p>🚰 4,5 litros</p>	370 x 725	39,0	9	<b>212959 00 00</b>	666
<p><b>Surtido conexión dual</b> salida universal para conexión horizontal y vertical, longitud ajustable.</p>					
incl. excéntrico	Ø 110	1,5		<b>001422 00 00</b>	74
<p><b>Codo conexión vertical</b> para salida vertical</p>					
	Ø 90	0,9		<b>899025 00 00</b>	74
 <p><b>Cisterna</b> con mecanismo interior, con descarga doble, cromado, alimentación izq., oculta</p>					
🚰 6/3 l, EWL clase 2	370 x 145	11,2	22	<b>093300 00 05</b>	313
🚰 4,5/3 l, EWL clase 1	370 x 145	11,2	22	<b>093300 00 85</b>	313
<p><b>Infobox:</b> Más información en: <a href="http://www.duravit.es/sensowash">www.duravit.es/sensowash</a> / Para el correspondiente asiento de lavado SensoWash mire la matriz en página 296</p>					



**Starck 3 SensoWash® inodoros** Design by Philippe Starck

Descripción	An. x Prof. (mm)	kg	Cant.	Nº de artículo	Euro
					Blanco - 00 Blanco (HygieneGlaze) - 20
 <b>Inodoro suspendido para SensoWash®</b> fondo hondo, instalar solo junto con SensoWash, incluye componentes de conexión para SensoWash con conexiones ocultas, incl. Durafix, EWL clase 1					
4,5 litros	370 x 620	29,0	12	<b>222659 00 00</b>	579
4,5 litros, con HygieneGlaze	370 x 620	29,0	12	<b>222659 20 00</b>	633
<b>Junta reducción de ruido</b>					
para inodoro suspendido		0,3		<b>005020 00 00</b>	29
<b>Set de preinstalación</b>					
en combinación con SensoWash para bastidores con travesaño horizontal sin preinstalación/ tubo para inodoro de lavado.				<b>005072 00 00</b>	48
<b>Set conexión dual</b>					
en combinación con SensoWash para bastidor con tubo libre para conexión a cisterna				<b>100691 00 00</b>	87
<b>Set conexión dual</b>					
en combinación con SensoWash para elementos de inodoro Geberit Monolith				<b>100692 00 00</b>	51
<b>Fijación</b>					
para bidé e inodoro suspendido embellecedor, blanco	Ø 12 x 180	0,2		<b>006500 00 00</b>	15


**Infobox:** La fijación oculta Durafix está incluida en el suministro / Necesario en instalación en obra # 005072 / Si no se utiliza un bastidor, se recomienda la fijación # 006500 / Más información en: [www.duravit.es/sensowash](http://www.duravit.es/sensowash) / Para el correspondiente asiento de lavado SensoWash mire la matriz en página 296



**Starck 3 SensoWash® inodoros** Design by Philippe Starck

Descripción	An. x Prof. (mm)	kg	Cant.	Nº de artículo	Euro
					Blanco - 00 Blanco (HygieneGlaze) - 20
	<b>Inodoro de pie con tanque bajo para SensoWash®</b>				
para tanque bajo (cisterna no incl.), fondo hondo, instalar solo junto con SensoWash, salida para surtido conexión dual, salida vertical y horizontal de 70 - 200 mm, longitud ajustable, así como codo de conexión vertical de 195 - 260 mm, incluye componentes de conexión para SensoWash con conexiones ocultas, fijación incl., EWL clase 1					
4,5 litros	370 x 705	34,3	9	<b>214159 00 00</b>	639
4,5 litros, con HygieneGlaze	370 x 705	34,3	9	<b>214159 20 00</b>	693
<b>Surtido conexión dual</b>					
salida universal para conexión horizontal y vertical, longitud ajustable.					
incl. excéntrico	Ø 110	1,5		<b>001422 00 00</b>	74
<b>Codo conexión vertical</b>					
para salida vertical					
	Ø 90	0,9		<b>899025 00 00</b>	74
	<b>Cisterna</b>				
con mecanismo interior, con descarga doble, cromado, alimentación lateral izq./dcha.					
6/3 l, EWL clase 2	390 x 185	13,0	27	<b>092000 00 05</b>	198
4,5/3 l, EWL clase 1	390 x 185	13,0	27	<b>092000 00 85</b>	198
alimentación inferior izq.					
6/3 l, EWL clase 2	390 x 185	13,0	27	<b>092010 00 05</b>	198
4,5/3 l, EWL clase 1	390 x 185	13,0	27	<b>092010 00 85</b>	198
<b>Cambio a surtido conexión posterior</b>					
para conexión posterior					
cromado		0,5		<b>007504 10 00</b>	34
<b>Set conexión dual</b>					
instalar solo junto a SensoWash con conexiones ocultas y la cisterna # 093510/092010					
				<b>100524 00 00</b>	43
<b>Infobox:</b> Más información en: <a href="http://www.duravit.es/sensowash">www.duravit.es/sensowash</a> / Para el correspondiente asiento de lavado SensoWash mire la matriz en página 296					

**Vero Air SensoWash® inodoros** Design by Duravit




Descripción	An. x Prof. (mm)	kg	Cant.	Nº de artículo	Euro
					Blanco - 00 Blanco (HygieneGlaze) - 20
 <b>Inodoro suspendido Duravit Rimless para SensoWash®</b> sin canal de lavado, fondo hondo, incl. Durafix, EWL clase 1, instalar solo junto con SensoWash, incluye componentes de conexión para SensoWash con conexiones ocultas					
💧 4,5 litros	370 x 570	25,3	16	<b>252559 00 00</b>	727
💧 4,5 litros, con HygieneGlaze	370 x 570	25,3	16	<b>252559 20 00</b>	781
<b>Junta reducción de ruido</b> para inodoro suspendido			0,3	<b>005064 00 00</b>	29
<b>Set de preinstalación</b> en combinación con SensoWash para bastidores con travesaño horizontal sin preinstalación/ tubo para inodoro de lavado.				<b>005072 00 00</b>	48
<b>Set conexión dual</b> en combinación con SensoWash para bastidor con tubo libre para conexión a cisterna				<b>100691 00 00</b>	87
<b>Set conexión dual</b> en combinación con SensoWash para elementos de inodoro Geberit Monolith				<b>100692 00 00</b>	51
<b>Fijación</b> para bidé e inodoro suspendido embellecedor, blanco	Ø 12 x 180		0,2	<b>006500 00 00</b>	15

**Infobox:** Más información en: [www.duravit.es/sensowash](http://www.duravit.es/sensowash) / Necesario en instalación en obra # 005072 / Si no se utiliza un bastidor, se recomienda la fijación # 006500 / Para el correspondiente asiento de lavado SensoWash mire la matriz en página 296




## SensoWash® Slim Sets

Descripción	An. x Prof. (mm)	kg	Cant.	Nº de artículo	Euro	
					Blanco	- 00
 <p><b>Set SensoWash Slim / DuraStyle inodoro suspendido</b> medidas del embalaje 630 x 475 x 645 mm</p>						
		39,0	4	<b>631001 00 2 00 4300</b>		2.029
 <p>Asiento de lavado SensoWash Slim para DuraStyle*, 611200 00 2 00 4300 220-240V 50/60Hz</p>	375 x 540					
 <p>Inodoro suspendido Duravit Rimless para SensoWash®, 254259 00 00 sin canal de lavado, fondo hondo, instalar solo junto con SensoWash, incluye componentes de conexión para Senso- Wash con conexiones ocultas, incl. Durafix, EWL clase 1</p>						
<p>4,5 litros</p>	370 x 620					
<p><b>Infobox:</b> La fijación oculta Durafix está incluida en el suministro / Más información en: <a href="http://www.duravit.es/sensowash">www.duravit.es/sensowash</a> / Los correspondientes sets de preinstalación o de conexión hay que elegir según el bastidor colocado. / Si no se utiliza un bastidor, se recomienda la fijación # 006500</p>						

## SensoWash® Slim Sets

Descripción	An. x Prof. (mm)	kg	Cant.	Nº de artículo	Euro	
					Blanco	- 00
 <p><b>Set SensoWash Slim / ME by Starck inodoro suspendido</b> medidas del embalaje 580 x 475 x 655 mm</p>						
		39,0	4	<b>631000 00 2 00 4300</b>		2.033
 <p>Asiento de lavado SensoWash Slim para ME by Starck, Starck 2, Starck 3 y Darling New*, 611000 00 2 00 4300 220-240V 50/60Hz 373 x 539</p>						
 <p>Inodoro suspendido Duravit Rimless para SensoWash®, 252959 00 00 sin canal de lavado, fondo hondo, incl. Durafix, instalar solo junto con SensoWash, incluye componentes de conexión para Senso- Wash con conexiones ocultas, EWL clase 1 4,5 litros 370 x 570</p>						
<p><b>Infobox:</b> La fijación oculta Durafix está incluida en el suministro / Más información en: <a href="http://www.duravit.es/sensowash">www.duravit.es/sensowash</a> / Los correspondientes sets de preinstalación o de conexión hay que elegir según el bastidor colocado. / Si no se utiliza un bastidor, se recomienda la fijación # 006500</p>						

**Accesorios SensoWash®**

	Descripción	An. x Prof. (mm)	kg	Cant.	Nº de artículo	Euro	
	<b>Set de preinstalación</b> en combinación con SensoWash para bastidores con travesaño horizontal sin preinstalación/ tubo para inodoro de lavado.				005072 00 00	48	
<b>Infobox:</b> Necesario en instalación en obra # 005072							
	<b>Set conexión dual</b> en combinación con SensoWash para bastidor con tubo libre para conexión a cisterna				100691 00 00	87	
	<b>Set conexión dual</b> en combinación con SensoWash para elementos de inodoro Gebe- rit Monolith				100692 00 00	51	



## Bañeras

Blue Moon	324
Cape Cod	326
Darling New	330
Daro	341
D-Code	343
DuraSquare	348
DuraStyle	353
Happy D.2	362
Luv	370
P3 Comforts	374
Paiova	384
Shower + Bath	400
Starck	403
Tumbonas para bañera	416
Vero Air	418
Vero	424

## Bañeras de hidromasaje

Blue Moon	438
Cape Cod	441
Darling New	445
D-Code	453
DuraSquare	458
DuraStyle	463
Happy D.2	467
Luv	475
P3 Comforts	478
Paiova	485
Starck	501
Vero Air	510
Vero	516

## Platos de ducha

D-Code	520
DuraPlan	525
P3 Comforts	528
Starck Slimline	533
Stonetto	537

## Mamparas de ducha

OpenSpace	540
OpenSpace B	544

## Sauna

Inipi	553
Inipi B	560

Equipamiento para bañeras y Wellness	564
Accesorios para bañeras y Wellness	570





## Indicaciones importantes - Bañeras y Wellness

### 1. Nuevos modelos

#### Ampliación de series

Serie	Observación	Disponibilidad
Starck Slimline	# 720235, 720236, 720237, 720238, # 720239, 720240, 720242, 720243	Inmediata
Stonetto	# 720217, 720218	Inmediata
Diversos	set de insonorización para platos de ducha DuraSolid®: # 791372	Inmediata

### 2. Ya no disponible en el programa

#### Modelos / Series

Serie	Observación	Disponibilidad
2x3	Serie completa	Desde stock
2nd floor	Serie completa	Desde stock
Blue Moon	Faldones de bañera	No disponible
Daro	Bañeras de hidromasaje	No disponible
Faldones de bañera	Todos los colores excepto acrílico	No disponible

### 3. Bañeras de hidromasaje

Por favor, complete el sistema de hidromasaje deseado en el 10.º, 11.º y 12.º dígito del n.º de art. (p. ej. Combi-System L)

7 6 0 3 7 2 0 0 0 C L 1 0 0 0  
 Modelo Sistema de hidromasaje

### 4. Faldón

Por favor, al pedir una bañera o una bañera de hidromasaje con faldón tenga en cuenta la composición de los números de pedido:  
 Bañera/bañera de hidromasaje +  
 Faldón de bañera +  
 Color

7 X 0 3 3 3 0 0 0 X X X 0 0 0  
 +  
 S T 8 7 8 5  
 +  
 B l a n c o a c r í l i c o - 8 2

### 5. Sauna Inipi

Por favor, en un pedido de Inipi, introduzca el color, según la tabla de colores, en los dígitos 5.º y 6.º.

7 5 0 1 \* \* 0 0 2 0 1 1 0 0 0  
 Código de color

### 6. Equipamiento y accesorios

Los artículos que se indican en la sección de equipamiento vienen montados desde fábrica por Duravit. Los accesorios se suministran por separado.

Si la descripción de un artículo hace referencia a 7X..., este artículo resulta perfecto para bañeras (70...) y bañeras de hidromasaje (76...).

### 7. Antislip

Imprimación antideslizante para todos los platos de ducha Duravit. Esta imprimación transparente pero perceptible aumenta la adherencia dentro del plato de ducha.

Ventajas: larga vida útil, fácil de limpiar, respetuoso con el medio ambiente y certificado por TÜV según DIN 51097.

Por favor, al realizar el pedido de un plato de ducha con Antislip preste atención a introducir los datos correctos. Simplemente indique el 1 en el dígito 15º del n.º de art.

7 2 0 1 1 5 0 0 0 0 0 0 0 0 1  
 Antislip

### 8. Planos CAD 3D

Los ficheros CAD pueden descargarse en Internet en [pro.duravit.es](http://pro.duravit.es) (DXF, DWG, IGS, STP).

### 9. Equipamiento estándar de todos los sistemas de hidromasaje Duravit

- Vaciado del sistema de tuberías y bombas de agua
- Válvula de desagüe/rebalse cromada
- Base con patas
- Protección contra funcionamiento en vacío

### 10. Tolerancias para bañeras y platos de ducha

Debido al proceso de fabricación pueden producirse diferencias en cuanto a las medidas nominales dentro del marco de las tolerancias según DIN EN 198. Téngalo en cuenta para su planificación.

### 11. DuraSolid

Encontrará información sobre la limpieza y el cuidado de sus productos DuraSolid en el manual de mantenimiento.

### 12. Fichas de preinstalación

Las fichas de preinstalación para nuestros productos están disponibles en nuestra página web y pueden descargarse en [www.duravit.es](http://www.duravit.es) o en el portal para profesionales [pro.duravit.es](http://pro.duravit.es).

### 13. Área de aplicación de los productos

Los productos de bañeras y Wellness están destinados exclusivamente al uso privado. Esto incluye la utilización en hoteles o similares. La utilización en instalaciones públicas de Wellness, en hoteles Spa, así como para utilizaciones médicas está excluida. Los productos deben utilizarse exclusivamente en interiores.

### 14. Montaje y puesta en marcha:

El Servicio Técnico de Duravit, ofrece sobre pedido la posibilidad del montaje y la puesta en marcha de bañeras de hidromasaje y del montaje de las mamparas OpenSpace. El montaje y puesta en marcha de y las saunas Inipi son obligatorios.

Todo el proceso de premontaje y montaje debe ser realizado por el Servicio Técnico de DURAVIT ESPAÑA, S.L. (en caso contrario no se concede la garantía sobre el producto) e incluye:

- Montaje y conexión de la sauna Inipi, así como su puesta en marcha (desplazamiento hasta 20 km incluido).

El suministro y la facturación se realizan a través del distribuidor. El precio se entiende como precio neto (IVA no incluido) y no se concederán descuentos. Los precios de instalación y puesta en marcha incluyen un desplazamiento máximo de 20 km desde el punto de venta.

El resto de los desplazamientos tiene el siguiente coste:

hasta 30 km 31 Euros

hasta 40 km 34 Euros

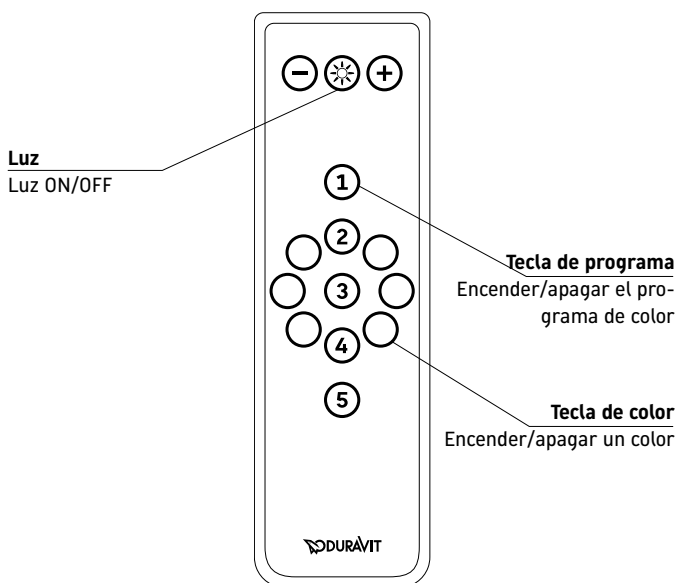
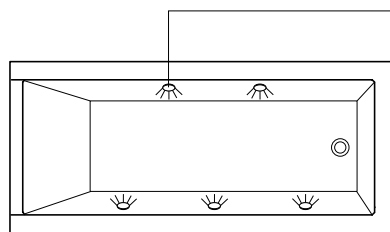
hasta 50 km 46 Euros

mas de 50 km 46 Euros + 0.50 Euros/km

Para presupuestos detallados contacte con [sat@es.duravit.com](mailto:sat@es.duravit.com)

## Información de producto - Bañeras y platos de ducha

### Iluminación multicolor LED con mando a distancia para bañeras\*



### Estándar

5 (en Blue Moon 10) focos

### Elementos de mando

Mando a distancia



### Iluminación multicolor LED con mando a distancia para bañeras

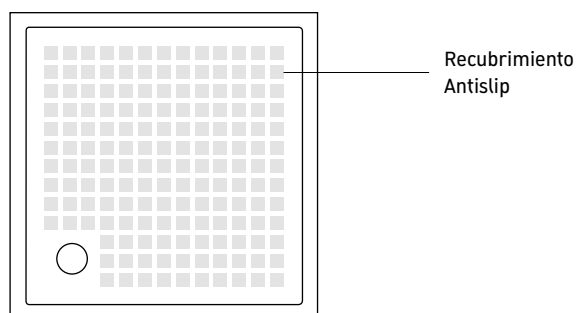
5 focos LED (en Blue Moon 10) instalados en las paredes laterales iluminan la bañera con colores cambiantes. Con el mando a distancia pueden seleccionarse directamente 6 colores y iluminación blanca, así como 5 programas de luz. La intensidad de la luz puede regularse.

No se requiere de ninguna base con patas puesto que ya viene montada en la bañera. La iluminación multicolor LED con mando a distancia para bañeras no se puede combinar con el set de insonorización # 791368.

### Alimentación eléctrica

110 - 240 V 50/60 Hz

### Antislip para platos de ducha



Imprimación antideslizante Antislip para platos de ducha. Esta imprimación Antislip transparente pero perceptible aumenta la adherencia dentro del plato de ducha y proporciona más seguridad durante la ducha. El acabado Antislip se aplica en fábrica bajo pedido, y resulta resistente, fácil de limpiar y además ecológico. Certificado por el TÜV, resulta apto tanto en el sector hotelero como para el uso privado.

El TÜV Rheinland confirma el grupo de evaluación C para zonas con pies descalzos mojados (DIN 51097).

El acabado Antislip puede aplicarse a todos los platos de ducha acrílicos Duravit.

Un pedido de plato de ducha con Antislip se realiza indicando simplemente el "1" en el 15.º dígito del n.º de art.

7 2 0 1 5 0 0 0 0 0 0 1

Antislip

Los platos de ducha DuraSolid A® y DuraSolid Q® de Duravit precisan de un recubrimiento adicional gracias a las propiedades de su material y pertenecen al grupo de valoración B para zonas para pies descalzos y mojados.

\* Disponibles para todas las bañeras que llevan listado este artículo en la página de productos.

## Información de producto - Bañeras y platos de ducha

### Insonorización para bañeras, bañeras de hidromasaje y platos de ducha

En la actualidad el ruido resulta omnipresente y limita la calidad de vida de muchas personas. Reduciendo la contaminación acústica y evitando su expansión se aumenta el bienestar de forma decisiva.

Desde hace mucho tiempo Duravit se ocupa de este tema y ofrece un set de insonorización para bañeras y platos de ducha acrílicos, que permiten reducir considerablemente la emisión de ruido al usar la bañera o la ducha.

La utilización de productos acrílicos así como el set de insonorización de Duravit permiten cumplir muchas de las exigencias de las principales normas de la insonorización (DIN 4109, VDI 4100 Sst III y SIA 181). Este aspecto también ha sido confirmado por el Fraunhofer Institut für Bauphysik (Instituto Fraunhofer para la física de la construcción, Stuttgart) que ha realizado y verificado en nombre de Duravit numerosas mediciones de protección contra la contaminación acústica.

El accesorio descrito ha sido instalado como descrito en las instrucciones de montaje para realizar la comprobación de los productos. En caso necesario se ha instalado un set de insonorización de Duravit como se marca en la tabla.

En la siguiente tabla se muestran los resultados de las pruebas:

Grupo de producto comprobado	Construcción	¿Norma superada?			¿Resulta necesario el set de insonorización?
		DIN 4109	VDI 4100 Sst III	SIA 181	
Bañera acrílica	Pavimento flotante	Sí	Sí	Sí	Sí, # 791368 00 0 00 0000
	Suelo de obra	Sí	Sí	No	Sí, # 791368 00 0 00 0000
Sistema de hidromasaje Combi-P	Pavimento flotante	Sí	Sí	No	-
Sistema de hidromasaje Combi-E	Pavimento flotante	Sí	Sí	No	-
Sistema de hidromasaje Combi-L	Pavimento flotante	Sí	Sí	Sí	-
Platos de ducha acrílicos	Pavimento flotante o suelo de obra	Sí	Sí	Sí	Sí, # 791369 00 0 00 0000
Platos de ducha enrasados, acrílicos	Pavimento flotante	Sí	-	Sí	-
Bañera DuraSolid®	Pavimento flotante	Sí	Sí	Sí	-
Bañera de hidromasaje DuraSolid®	Pavimento flotante	Sí	Sí, para Sst II	Sí	-
Platos de ducha DuraSolid®	Pavimento flotante	Sí	Sí	Sí	-
	Suelo de obra	Sí	Sí	Sí	Sí, # 791372 00 0 00 0000

Con el siguiente set de insonorización se puede mejorar la característica sonora del producto:

set de insonorización para bañeras acrílicas: # 791368 00 0 00 0000

set de insonorización para platos de ducha acrílicos: # 791369 00 0 00 0000

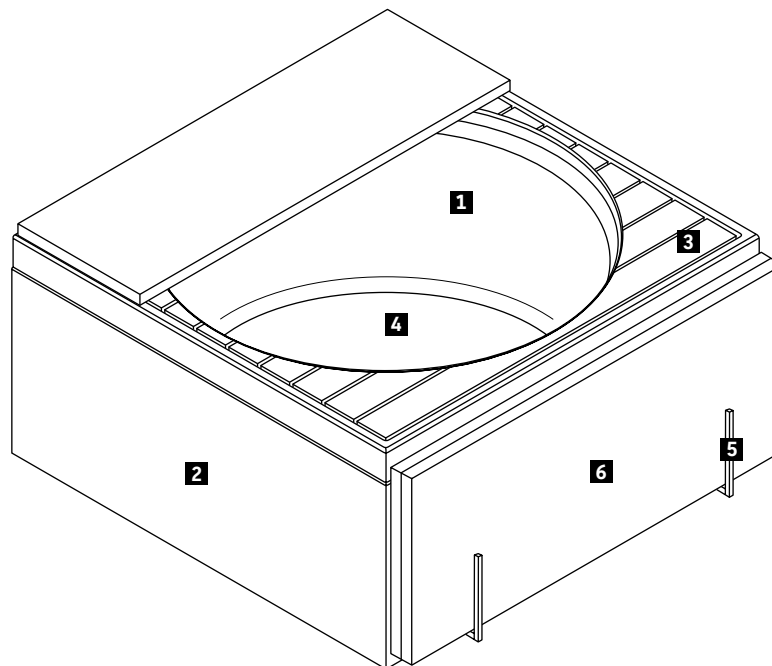
set de insonorización para platos de ducha DuraSolid®:

# 791372 00 0 00 0000

Para poder colocar el set de insonorización se necesitan pedir las correspondientes patas para bañeras y/o platos de ducha. La utilización del set de insonorización para platos de ducha puede variar ligeramente la altura de montaje. Esta altura modificada se puede consultar en el apartado de "Accesorios para bañeras + Wellness" en la descripción de las patas.

El set de insonorización no puede montarse en combinación con un soporte de bañera. Si se utiliza el set de insonorización, la bañera no puede incluir iluminación multicolor LED.

**Blue Moon** Design by Jochen Schmiedem

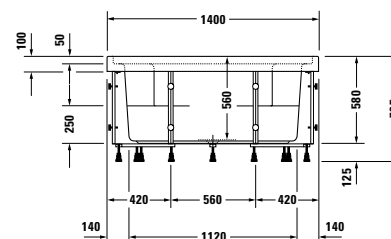
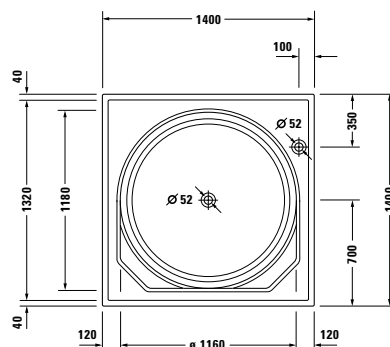
**Ejemplo de pedido**


Descripción	Comentarios	Cantidad	N.º de art.
<b>1</b> Bañera	1400 x 1400 mm	1	# 700143 00 0 00 0000
<b>2</b> Faldón de bañera	1396 x 1396 mm	1	# 701024 00 0 00 0000
<b>3</b> Cubierta de madera, teca (madera auténtica)	1310 x 1310 mm	1	# 790851 00 0 00 0000
<b>4</b> Vaciador automático especial con rebosadero		1	# 790236 00 0 00 1000
<b>5</b> Soporte para tumbona, derecha (para esquina izquierda)	para bañeras	1	# 790882 00 0 00 6600
<b>6</b> Tumbona, 3 piezas	1400 x 1400 mm	1	# 790883 00 0 00 0000

**Blue Moon** Design by Jochen Schmiedem

**Bañera cuadrada, versión empotrada o para faldón, bastidor incl., con rebosadero**

acrílico sanitario



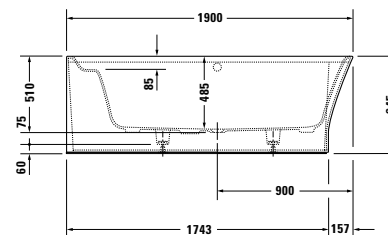
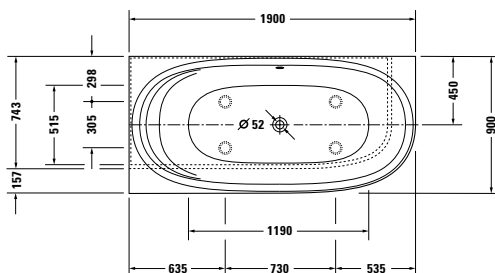
Longitud mm	Ancho mm	Prof./alt. mm	Capacidad l	Peso kg	Nº de artículo	Euro
						Blanco - 00
<b>Bañera</b>						
1400	1400	560	520	70,0	<b>700143 00 0 00 0000</b>	2.920
<b>Equipamiento obligatorio para bañera</b>						
Vaciador automático y rebosadero especial, con llenado por el vaciador **					<b>791233 00 0 00 1000</b>	802
<b>Accesorios obligatorios para bañera</b>						
Vaciador automático y rebosadero especial, con válvula manual					<b>790236 00 0 00 1000</b>	138
Cubierta de madera, Teca (madera auténtica)					<b>790851 00 0 00 0000</b>	1.590
Cubierta de madera, Teca (madera auténtica), con tapa de control					<b>790851 00 0 02 0000</b>	1.543
Cubierta acrílica					<b>790852 00 0 00 0000</b>	625
Cubierta acrílica, con tapa de control					<b>790852 00 0 02 0000</b>	606
<b>Equipamiento opcional para bañera</b>						
Luz multicolor LED, con mando a distancia para bañeras, (Blanco-00, Cromado-10)					<b>790846 00 0 00 * 00</b>	4.111
<b>Accesorios opcionales para bañera</b>						
Reposacabezas, blanco					<b>790003 00 0 00 0000</b>	43
Junta de insonorización					<b>790104 00 0 00 0000</b>	66
Anclaje de bañera ***					<b>790123 00 0 00 0000</b>	43
Tumbona para bañera					<b>790883 00 0 00 0000</b>	2.602
Banco / peldaño, Teca (madera auténtica)					<b>790855 00 0 00 0000</b>	1.226
Banco / peldaño, Teca (madera auténtica), con toallero de pie					<b>790856 00 0 00 0000</b>	1.574
Banco / peldaño, Teca (madera auténtica), y asidero					<b>790857 00 0 00 0000</b>	1.401
Banco / peldaño, Teca (madera auténtica), con toallero de pie, y asidero					<b>790858 00 0 00 0000</b>	1.746
Soporte para tumbona, izq. (para rinconera dcha.) ****					<b>790881 00 0 00 6600</b>	621
Soporte para tumbona, dcha. (para rinconera izq.) ****					<b>790882 00 0 00 6600</b>	621
Faldones acrílicos para esta serie: mire pág. 579						

**Infobox:** \*\* es obligatorio montar un interruptor de tubo y se necesita una cubierta con tapa de control; recomendado el tubo de conexión # 790166 / \*\*\* Recomendamos utilizar para el montaje 4 anclajes para bañera / \*\*\*\* Soporte para tumbona #790881, # 790882 no se puede montar en una versión empotrada / Al pedir el vaciador automático y rebosadero # 790236 00 0 00 1000 para bañera pida, por favor, o la cubierta de Teca # 790851 00 0 00 0000 o la cubierta acrílica # 790852 00 0 00 0000 / Al pedir el vaciador automático y rebosadero con llenado por el vaciador # 791233 00 0 00 1000 para bañeras, pida, por favor, o la cubierta de Teca con tapa de control # 790851 00 0 02 0000 o la cubierta acrílica con tapa de control # 790852 00 0 02 0000. Debajo de la tapa se encuentra el botón giratorio para el accionamiento del vaciado

**Cape Cod** Design by Philippe Starck

**Bañera rinconera izq., con faldón integrado y bastidor, con una inclinación dorsal**

DuraSolid® A



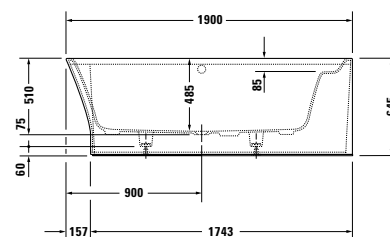
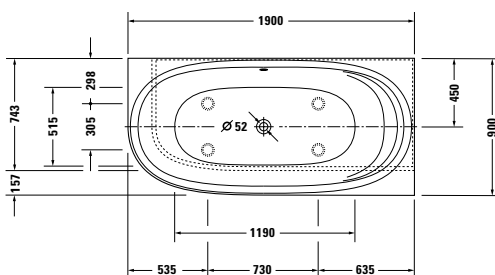
Longitud mm	Ancho mm	Prof./alt. mm	Capacidad l	Peso kg	Nº de artículo	Euro
						Blanco - 00
<b>Bañera</b>						
1900	900	485	205	105,0	<b>700362 00 0 00 0000</b>	2.713
<b>Accesorios opcionales para bañera</b>						
Junta de insonorización					<b>790104 00 0 00 0000</b>	66
Vaciador automático y rebosadero Quadroval					<b>791245 00 0 00 1000</b>	155
Vaciador automático y rebosadero Quadroval, con llenado por rebosadero *					<b>791248 00 0 00 1000</b>	444
Vaciador automático y rebosadero Quadroval, con llenado por el vaciador **					<b>791228 00 0 00 1000</b>	390

**Infobox:** \* Necesita un interruptor de tubo o una grifería con seguridad integrada según DIN EN 1717, se recomienda un tubo de conexión # 790166 /  
 \*\* Necesita un interruptor de tubo, se recomienda el tubo de conexión # 790166

**Cape Cod** Design by Philippe Starck

**Bañera rinconera dcha., con faldón integrado y bastidor, con una inclinación dorsal**

DuraSolid® A



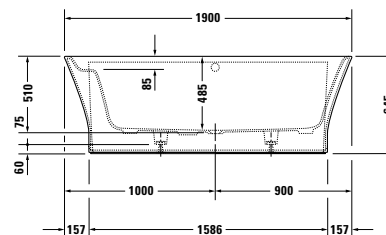
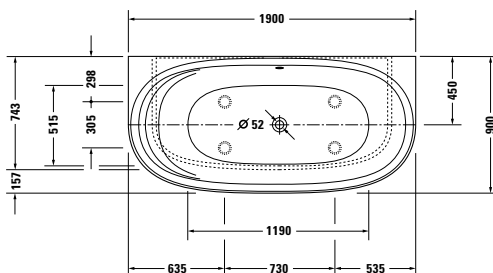
Longitud mm	Ancho mm	Prof./alt. mm	Capacidad l	Peso kg	Nº de artículo	Euro
						Blanco - 00
<b>Bañera</b>						
1900	900	485	205	105,0	<b>700363 00 0 00 0000</b>	2.713
<b>Accesorios opcionales para bañera</b>						
Junta de insonorización					<b>790104 00 0 00 0000</b>	66
Vaciador automático y rebosadero Quadroval					<b>791245 00 0 00 1000</b>	155
Vaciador automático y rebosadero Quadroval, con llenado por rebosadero *					<b>791248 00 0 00 1000</b>	444
Vaciador automático y rebosadero Quadroval, con llenado por el vaciador **					<b>791228 00 0 00 1000</b>	390

**Infobox:** \* Necesita un interruptor de tubo o una grifería con seguridad integrada según DIN EN 1717, se recomienda un tubo de conexión # 790166 /  
 \*\* Necesita un interruptor de tubo, se recomienda el tubo de conexión # 790166

**Cape Cod** Design by Philippe Starck

**Bañera versión delante de pared, con faldón integrado y bastidor, con una inclinación dorsal**

DuraSolid® A



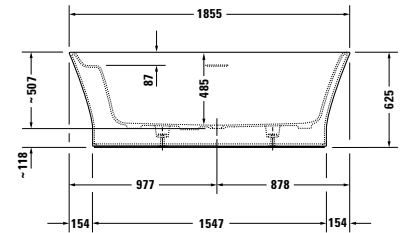
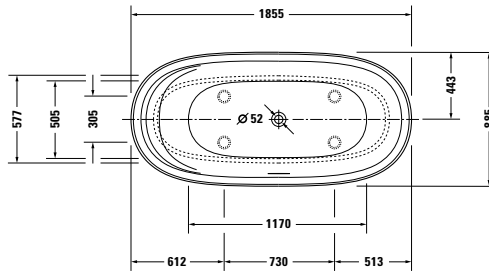
Longitud mm	Ancho mm	Prof./alt. mm	Capacidad l	Peso kg	Nº de artículo	Euro
						Blanco - 00
<b>Bañera</b>						
1900	900	485	205	113,0	<b>700364 00 0 00 0000</b>	2.713
<b>Accesorios opcionales para bañera</b>						
Junta de insonorización					<b>790104 00 0 00 0000</b>	66
Vaciador automático y rebosadero Quadroval					<b>791245 00 0 00 1000</b>	155
Vaciador automático y rebosadero Quadroval, con llenado por rebosadero *					<b>791248 00 0 00 1000</b>	444
Vaciador automático y rebosadero Quadroval, con llenado por el vaciador **					<b>791228 00 0 00 1000</b>	390

**Infobox:** \* Necesita un interruptor de tubo o una grifería con seguridad integrada según DIN EN 1717, se recomienda un tubo de conexión # 790166 /  
 \*\* Necesita un interruptor de tubo, se recomienda el tubo de conexión # 790166



**Cape Cod** Design by Philippe Starck

Bañera exenta, con faldón integrado y bastidor, con una inclinación dorsal, con vaciador automático con rebosadero especial  
DuraSolid® A



Longitud mm	Ancho mm	Prof./alt. mm	Capacidad l	Peso kg	Nº de artículo	Euro
						Blanco - 00
<b>Bañera</b>						
1855	885	485	205	102,0	<b>700330 00 0 00 0000</b>	4.207

## Darling New Design by sieger design

### Información de producto

#### Iluminación blanca LED situada bajo el borde de la bañera (opcional)


Bajo el amplio borde de la bañera se puede colocar una cinta luminosa LED que ilumina indirectamente el faldón de la bañera. Se enciende y se apaga mediante un toque en el logo de Duravit, situado en el borde de la bañera. Esta iluminación LED puede combinarse con todas las bañeras y bañeras de hidromasaje con faldón acrílico o mueble (excepto las versiones empotradas).

#### Alimentación eléctrica

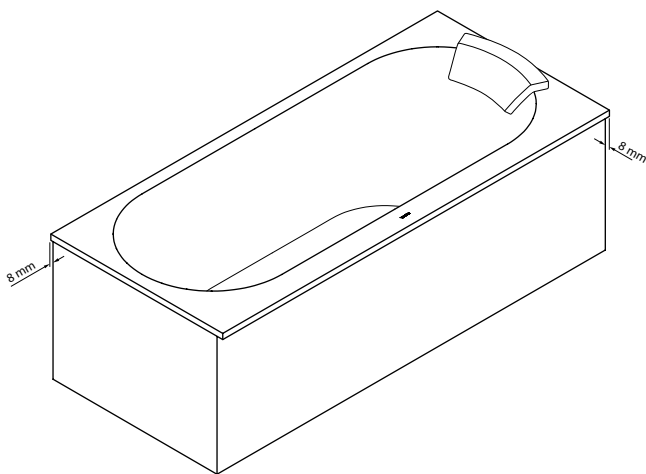
220-240 V 50/60 Hz



Darling New bañera y bañera de hidromasaje con faldón # 7X0238 - 7X0245: la iluminación blanca LED está colocada en la zona delantera.



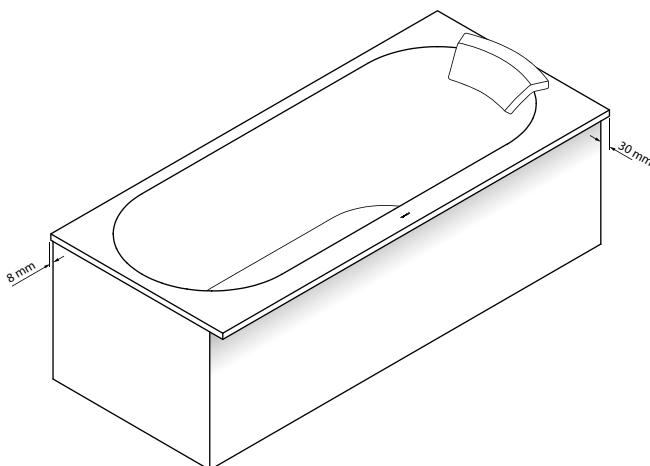
Darling New bañera y bañera de hidromasaje con faldón acrílico # 7X0246 - 7X0248: la iluminación blanca LED rodea toda la bañera.



#### Faldón

##### En pedidos sin iluminación blanca LED

En combinaciones con bañeras rectangulares Darling New # 7X0238 - 7X0245 sin iluminación blanca LED bajo el borde de la bañera es necesario pedir por omisión el faldón mueble con un retroceso de 8 mm.

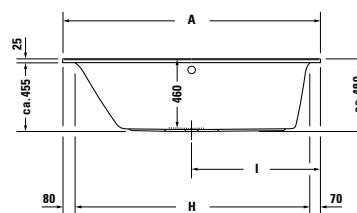
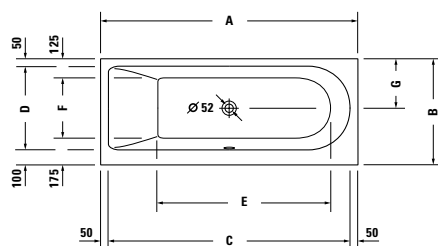


##### En pedidos con iluminación blanca LED

En combinación con bañeras rectangulares Darling New # 7X0238 - 7X0245 con iluminación blanca LED bajo el borde de la bañera es necesario pedir el faldón con un retroceso más grande (~ 30 mm) en la parte frontal.

## Darling New Design by sieger design

**Bañera rectangular, versión empotrada o para faldón, con inclinación dorsal izq.**  
acrilio sanitario



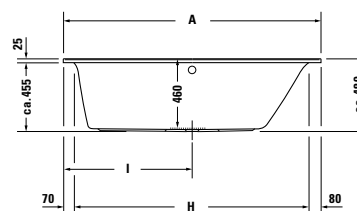
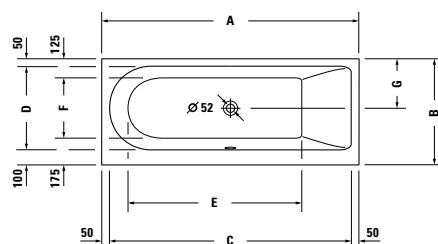
	A	B	C	D	E	F	G	H	I
<b>7X0238</b>	1600	700	1500	550	1050	400	325	1450	800
<b>7X0240</b>	1700	700	1600	550	1150	400	325	1550	850
<b>7X0242</b>	1700	750	1600	600	1150	450	350	1550	850

Longitud mm	Ancho mm	Prof./alt. mm	Capacidad l	Peso kg	Nº de artículo	Euro
						Blanco - 00
<b>Bañera</b>						
1600	700	460	120	24,0	<b>700238 00 0 00 0000</b>	772
1700	700	460	135	25,0	<b>700240 00 0 00 0000</b>	781
1700	750	460	160	26,0	<b>700242 00 0 00 0000</b>	797
<b>Equipamiento opcional para bañera</b>						
Luz multicolor LED, con mando a distancia para bañeras, (Blanco-00, Cromado-10)					<b>790840 00 0 00 * 00</b>	3.169
Luz blanca LED, bajo el borde de la bañera					<b>791847 00 0 00 0000</b>	867
<b>Accesorios opcionales para bañera</b>						
Reposacabezas, recto, blanco					<b>790007 00 0 00 0000</b>	120
Patas, para medida > 1000 mm					<b>790100 00 0 00 0000</b>	92
Anclaje de bañera					<b>790103 00 0 00 0000</b>	38
Junta de insonorización					<b>790104 00 0 00 0000</b>	66
Vaciador automático y rebosadero Quadroval					<b>790289 00 0 00 1000</b>	161
Vaciador automático y rebosadero Quadroval, con llenado por rebosadero *					<b>790290 00 0 00 1000</b>	399
Set insonorización para bañeras acrílicas					<b>791368 00 0 00 0000</b>	141
Faldones para esta serie: mire pág. 339 - 340						
Tumbonas para esta serie: mire pág. 416 - 417						

**Infobox:** \* Necesita un interruptor de tubo o una grifería con seguridad integrada según DIN EN 1717, se recomienda un tubo de conexión # 790159 / LED-luz blanca bajo del borde de la bañera solo disponible para bañeras con faldón, no se puede montar en bañeras empotradas

## Darling New Design by sieger design

Bañera rectangular, versión empotrada o para faldón, con inclinación dorsal dcha.  
acrilo sanitario



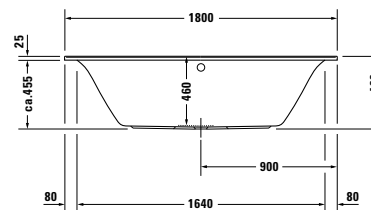
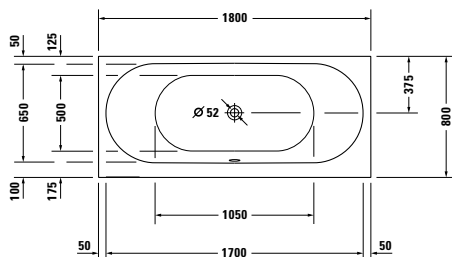
	A	B	C	D	E	F	G	H	I
<b>7X0239</b>	1600	700	1500	550	1050	400	325	1450	800
<b>7X0241</b>	1700	700	1600	550	1150	400	325	1550	850
<b>7X0243</b>	1700	750	1600	600	1150	450	350	1550	850

Longitud mm	Ancho mm	Prof./alt. mm	Capacidad l	Peso kg	Nº de artículo	Euro
						Blanco - 00
<b>Bañera</b>						
1600	700	460	120	24,0	<b>700239 00 0 00 0000</b>	772
1700	700	460	135	25,0	<b>700241 00 0 00 0000</b>	781
1700	750	460	160	26,0	<b>700243 00 0 00 0000</b>	797
<b>Equipamiento opcional para bañera</b>						
Luz multicolor LED, con mando a distancia para bañeras, (Blanco-00, Cromado-10)					<b>790840 00 0 00 * 00</b>	3.169
Luz blanca LED, bajo el borde de la bañera					<b>791847 00 0 00 0000</b>	867
<b>Accesorios opcionales para bañera</b>						
Reposacabezas, recto, blanco					<b>790007 00 0 00 0000</b>	120
Patas, para medida > 1000 mm					<b>790100 00 0 00 0000</b>	92
Anclaje de bañera					<b>790103 00 0 00 0000</b>	38
Junta de insonorización					<b>790104 00 0 00 0000</b>	66
Vaciador automático y rebosadero Quadroval					<b>790289 00 0 00 1000</b>	161
Vaciador automático y rebosadero Quadroval, con llenado por rebosadero *					<b>790290 00 0 00 1000</b>	399
Set insonorización para bañeras acrílicas					<b>791368 00 0 00 0000</b>	141
Faldones para esta serie: mire pág. 339 - 340						
Tumbonas para esta serie: mire pág. 416 - 417						

**Infobox:** \* Necesita un interruptor de tubo o una grifería con seguridad integrada según DIN EN 1717, se recomienda un tubo de conexión # 790159 / LED-luz blanca bajo del borde de la bañera solo disponible para bañeras con faldón, no se puede montar en bañeras empotradas

## Darling New Design by sieger design

**Bañera rectangular, versión empotrada o para faldón, con dos inclinaciones dorsales**  
acrilio sanitario

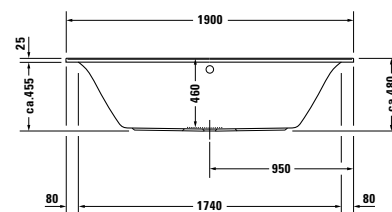
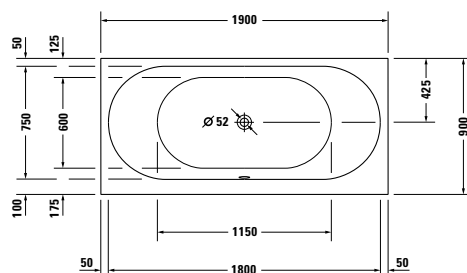


Longitud mm	Ancho mm	Prof./alt. mm	Capacidad l	Peso kg	Nº de artículo	Euro
						Blanco - 00
<b>Bañera</b>						
1800	800	460	165	28,0	<b>700244 00 0 00 0000</b>	976
<b>Equipamiento opcional para bañera</b>						
Luz multicolor LED, con mando a distancia para bañeras, (Blanco-00, Cromado-10)					<b>790840 00 0 00 * *00</b>	3.169
Luz blanca LED, bajo el borde de la bañera					<b>791847 00 0 00 0000</b>	867
<b>Accesorios opcionales para bañera</b>						
Reposacabezas, curvado, blanco					<b>790008 00 0 00 0000</b>	120
Patas, para medida > 1000 mm					<b>790100 00 0 00 0000</b>	92
Anclaje de bañera					<b>790103 00 0 00 0000</b>	38
Junta de insonorización					<b>790104 00 0 00 0000</b>	66
Vaciador automático y rebosadero Quadroval					<b>790289 00 0 00 1000</b>	161
Vaciador automático y rebosadero Quadroval, con llenado por rebosadero *					<b>790290 00 0 00 1000</b>	399
Vaciador automático y rebosadero Quadroval, con llenado por el vaciador **					<b>791226 00 0 00 1000</b>	361
Set insonorización para bañeras acrílicas					<b>791368 00 0 00 0000</b>	141
Faldones para esta serie: mire pág. 339 - 340						
Tumbonas para esta serie: mire pág. 416 - 417						

**Infobox:** \* Necesita un interruptor de tubo o una grifería con seguridad integrada según DIN EN 1717, se recomienda un tubo de conexión # 790159 / \*\* Necesita un interruptor de tubo, se recomienda el tubo de conexión # 790166 / LED-luz blanca bajo del borde de la bañera solo disponible para bañeras con faldón, no se puede montar en bañeras empotradas

## Darling New Design by sieger design

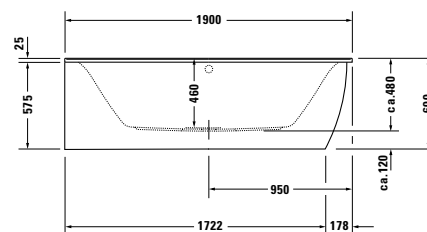
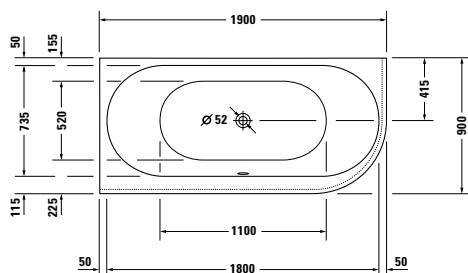
**Bañera rectangular, versión empotrada o para faldón, con dos inclinaciones dorsales**  
acrilio sanitario



Longitud mm	Ancho mm	Prof./alt. mm	Capacidad l	Peso kg	Nº de artículo	Euro
						Blanco - 00
<b>Bañera</b>						
1900	900	460	170	32,0	<b>700245 00 0 00 0000</b>	1.142
<b>Equipamiento opcional para bañera</b>						
Luz multicolor LED, con mando a distancia para bañeras, (Blanco-00, Cromado-10)					<b>790840 00 0 00 * *00</b>	3.169
Luz blanca LED, bajo el borde de la bañera					<b>791847 00 0 00 0000</b>	867
<b>Accesorios opcionales para bañera</b>						
Reposacabezas, curvado, blanco					<b>790008 00 0 00 0000</b>	120
Patas, para medida > 1000 mm					<b>790100 00 0 00 0000</b>	92
Anclaje de bañera					<b>790103 00 0 00 0000</b>	38
Junta de insonorización					<b>790104 00 0 00 0000</b>	66
Vaciador automático y rebosadero Quadroval					<b>790293 00 0 00 1000</b>	161
Vaciador automático y rebosadero Quadroval, con llenado por rebosadero *					<b>790294 00 0 00 1000</b>	454
Vaciador automático y rebosadero Quadroval, con llenado por el vaciador **					<b>791226 00 0 00 1000</b>	361
Set insonorización para bañeras acrílicas					<b>791368 00 0 00 0000</b>	141
Faldones para esta serie: mire pág. 339 - 340						

**Infobox:** \* Necesita un interruptor de tubo o una grifería con seguridad integrada según DIN EN 1717, se recomienda un tubo de conexión # 790159 / \*\* Necesita un interruptor de tubo, se recomienda el tubo de conexión # 790166 / LED-luz blanca bajo del borde de la bañera solo disponible para bañeras con faldón, no se puede montar en bañeras empotradas

**Darling New** Design by sieger design

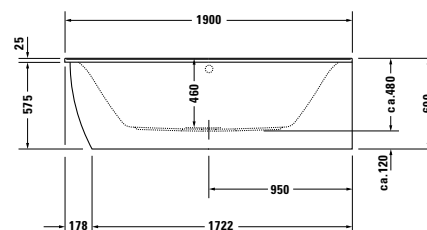
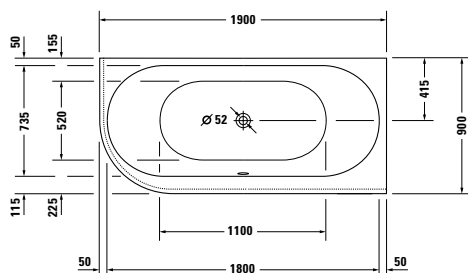
**Bañera rinconera izq., con faldón acrílico y bastidor, con dos inclinaciones dorsales**  
 acrílico sanitario


Longitud mm	Ancho mm	Prof./alt. mm	Capacidad l	Peso kg	Nº de artículo	Euro
						Blanco - 00
<b>Bañera</b>						
1900	900	460	185	41,0	<b>700246 00 0 00 0000</b>	2.584
<b>Equipamiento opcional para bañera</b>						
Luz multicolor LED, con mando a distancia para bañeras, (Blanco-00, Cromado-10)					<b>790840 00 0 00 * *00</b>	3.169
Luz blanca LED, bajo el borde de la bañera					<b>791848 00 0 00 0000</b>	965
<b>Accesorios opcionales para bañera</b>						
Reposacabezas, curvado, blanco					<b>790008 00 0 00 0000</b>	120
Anclaje de bañera					<b>790103 00 0 00 0000</b>	38
Junta de insonorización					<b>790104 00 0 00 0000</b>	66
Vaciador automático y rebosadero Quadroval					<b>790293 00 0 00 1000</b>	161
Vaciador automático y rebosadero Quadroval, con llenado por rebosadero *					<b>790294 00 0 00 1000</b>	454
Vaciador automático y rebosadero Quadroval, con llenado por el vaciador **					<b>791226 00 0 00 1000</b>	361
Set insonorización para bañeras acrílicas					<b>791368 00 0 00 0000</b>	141

**Infobox:** \* Necesita un interruptor de tubo o una grifería con seguridad integrada según DIN EN 1717, se recomienda un tubo de conexión # 790159 /  
 \*\* Necesita un interruptor de tubo, se recomienda el tubo de conexión # 790166

## Darling New Design by sieger design

Bañera rinconera dcha., con faldón acrílico y bastidor, con dos inclinaciones dorsales  
acrilo sanitario



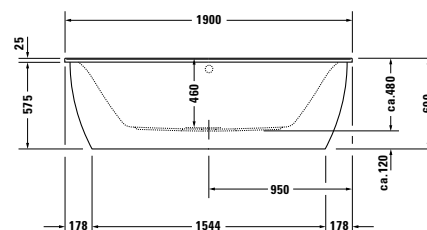
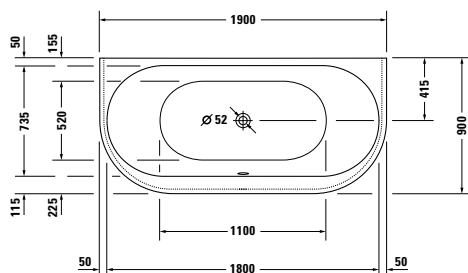
Longitud mm	Ancho mm	Prof./alt. mm	Capacidad l	Peso kg	Nº de artículo	Euro
						Blanco - 00
<b>Bañera</b>						
1900	900	460	185	41,0	<b>700247 00 0 00 0000</b>	2.584
<b>Equipamiento opcional para bañera</b>						
Luz multicolor LED, con mando a distancia para bañeras, (Blanco-00, Cromado-10)					<b>790840 00 0 00 * *00</b>	3.169
Luz blanca LED, bajo el borde de la bañera					<b>791848 00 0 00 0000</b>	965
<b>Accesorios opcionales para bañera</b>						
Reposacabezas, curvado, blanco					<b>790008 00 0 00 0000</b>	120
Anclaje de bañera					<b>790103 00 0 00 0000</b>	38
Junta de insonorización					<b>790104 00 0 00 0000</b>	66
Vaciador automático y rebosadero Quadroval					<b>790293 00 0 00 1000</b>	161
Vaciador automático y rebosadero Quadroval, con llenado por rebosadero *					<b>790294 00 0 00 1000</b>	454
Vaciador automático y rebosadero Quadroval, con llenado por el vaciador **					<b>791226 00 0 00 1000</b>	361
Set insonorización para bañeras acrílicas					<b>791368 00 0 00 0000</b>	141

**Infobox:** \* Necesita un interruptor de tubo o una grifería con seguridad integrada según DIN EN 1717, se recomienda un tubo de conexión # 790159 /  
\*\* Necesita un interruptor de tubo, se recomienda el tubo de conexión # 790166



## Darling New Design by sieger design

Bañera versión delante de pared, con faldón acrílico y bastidor, con dos inclinaciones dorsales acrílico sanitario



Longitud mm	Ancho mm	Prof./alt. mm	Capacidad l	Peso kg	Nº de artículo	Euro
						Blanco - 00
<b>Bañera</b>						
1900	900	460	170	38,0	<b>700248 00 0 00 0000</b>	2.701
<b>Equipamiento opcional para bañera</b>						
Luz multicolor LED, con mando a distancia para bañeras, (Blanco-00, Cromado-10)					<b>790840 00 0 00 * *00</b>	3.169
Luz blanca LED, bajo el borde de la bañera					<b>791849 00 0 00 0000</b>	1.047
<b>Accesorios opcionales para bañera</b>						
Reposacabezas, curvado, blanco					<b>790008 00 0 00 0000</b>	120
Anclaje de bañera					<b>790103 00 0 00 0000</b>	38
Junta de insonorización					<b>790104 00 0 00 0000</b>	66
Vaciador automático y rebosadero Quadroval					<b>790293 00 0 00 1000</b>	161
Vaciador automático y rebosadero Quadroval, con llenado por rebosadero *					<b>790294 00 0 00 1000</b>	454
Vaciador automático y rebosadero Quadroval, con llenado por el vaciador **					<b>791226 00 0 00 1000</b>	361
Set insonorización para bañeras acrílicas					<b>791368 00 0 00 0000</b>	141

**Infobox:** \* Necesita un interruptor de tubo o una grifería con seguridad integrada según DIN EN 1717, se recomienda un tubo de conexión # 790159 / \*\* Necesita un interruptor de tubo, se recomienda el tubo de conexión # 790166

**Darling New** Design by sieger design

---

**Información de producto**

**Faldón de bañera**



**Acrílo**

**82** Blanco acrílo



**Material base:** 8 mm acrílo blanco, completamente coloreado

---

**Darling New** Design by sieger design

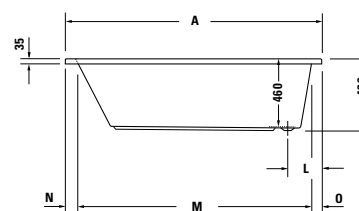
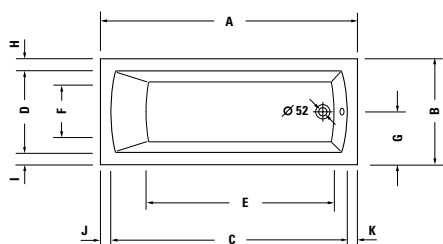
Descripción	An. x Prof. (mm)	Nº de artículo	Euro	Euro	Euro	Euro
			Precio grupo 1			
						
<b>Faldón</b>						
para rinconera izq., bañera sin luz blanca LED						
para # 7X0238 (1600 x 700 mm), para # 7X0239 (1600 x 700 mm)	1590 x 690	<b>DN 8785</b>	891			
para # 7X0240 (1700 x 700 mm), para # 7X0241 (1700 x 700 mm)	1690 x 690	<b>DN 8786</b>	891			
para # 7X0242 (1700 x 750 mm), para # 7X0243 (1700 x 750 mm)	1690 x 740	<b>DN 8787</b>	891			
para # 7X0244 (1800 x 800 mm), para # 7X0245 (1900 x 900 mm)	1790 x 790 1890 x 890	<b>DN 8788</b> <b>DN 8906</b>	891 942			
bañera con luz blanca LED						
para # 7X0238 (1600 x 700 mm), para # 7X0239 (1600 x 700 mm)	1590 x 670	<b>DN 8995</b>	891			
para # 7X0240 (1700 x 700 mm), para # 7X0241 (1700 x 700 mm)	1690 x 670	<b>DN 8996</b>	891			
para # 7X0242 (1700 x 750 mm), para # 7X0243 (1700 x 750 mm)	1690 x 720	<b>DN 8997</b>	891			
para # 7X0244 (1800 x 800 mm), para # 7X0245 (1900 x 900 mm)	1790 x 770 1890 x 870	<b>DN 8998</b> <b>DN 8999</b>	891 942			
<b>Infobox:</b> Para el montaje del faldón de bañera se necesitan las patas # 790100 que hay que pedir por separado. / Altura Darling New: altura faldón de bañera = 555 mm, altura faldón incl. 20 mm de junta = 575 mm, altura total incl. 25 mm de borde de bañera = 600 mm						
						
<b>Faldón</b>						
para rinconera dcha., bañera sin luz blanca LED						
para # 7X0238 (1600 x 700 mm), para # 7X0239 (1600 x 700 mm)	1590 x 690	<b>DN 8780</b>	891			
para # 7X0240 (1700 x 700 mm), para # 7X0241 (1700 x 700 mm)	1690 x 690	<b>DN 8781</b>	891			
para # 7X0242 (1700 x 750 mm), para # 7X0243 (1700 x 750 mm)	1690 x 740	<b>DN 8782</b>	891			
para # 7X0244 (1800 x 800 mm), para # 7X0245 (1900 x 900 mm)	1790 x 790 1890 x 890	<b>DN 8783</b> <b>DN 8904</b>	891 942			
bañera con luz blanca LED						
para # 7X0238 (1600 x 700 mm), para # 7X0239 (1600 x 700 mm)	1590 x 670	<b>DN 8990</b>	891			
para # 7X0240 (1700 x 700 mm), para # 7X0241 (1700 x 700 mm)	1690 x 670	<b>DN 8991</b>	891			
para # 7X0242 (1700 x 750 mm), para # 7X0243 (1700 x 750 mm)	1690 x 720	<b>DN 8992</b>	891			
para # 7X0244 (1800 x 800 mm), para # 7X0245 (1900 x 900 mm)	1790 x 770 1890 x 870	<b>DN 8993</b> <b>DN 8994</b>	891 942			
<b>Infobox:</b> Para el montaje del faldón de bañera se necesitan las patas # 790100 que hay que pedir por separado. / Altura Darling New: altura faldón de bañera = 555 mm, altura faldón incl. 20 mm de junta = 575 mm, altura total incl. 25 mm de borde de bañera = 600 mm						

**Darling New** Design by sieger design

Descripción	An. x Prof. (mm)	Nº de artículo	Euro	Euro	Euro	Euro
			Precio grupo 1			
						
<b>Faldón</b>						
versión delante pared, bañera sin luz blanca LED						
para # 7X0238 (1600 x 700 mm), para # 7X0239 (1600 x 700 mm)	1580 x 690	<b>DN 8775</b>	1.165			
para # 7X0240 (1700 x 700 mm), para # 7X0241 (1700 x 700 mm)	1680 x 690	<b>DN 8776</b>	1.165			
para # 7X0242 (1700 x 750 mm), para # 7X0243 (1700 x 750 mm)	1680 x 740	<b>DN 8777</b>	1.165			
para # 7X0244 (1800 x 800 mm), para # 7X0245 (1900 x 900 mm)	1780 x 790 1880 x 890	<b>DN 8778</b> <b>DN 8902</b>	1.165 1.222			
bañera con luz blanca LED						
para # 7X0238 (1600 x 700 mm), para # 7X0239 (1600 x 700 mm)	1580 x 670	<b>DN 8965</b>	1.165			
para # 7X0240 (1700 x 700 mm), para # 7X0241 (1700 x 700 mm)	1680 x 670	<b>DN 8966</b>	1.165			
para # 7X0242 (1700 x 750 mm), para # 7X0243 (1700 x 750 mm)	1680 x 720	<b>DN 8967</b>	1.165			
para # 7X0244 (1800 x 800 mm), para # 7X0245 (1900 x 900 mm)	1780 x 770 1880 x 870	<b>DN 8968</b> <b>DN 8969</b>	1.165 1.222			
<b>Infobox:</b> Para el montaje del faldón de bañera se necesitan las patas # 790100 que hay que pedir por separado. / Altura Darling New: altura faldón de bañera = 555 mm, altura faldón incl. 20 mm de junta = 575 mm, altura total incl. 25 mm de borde de bañera = 600 mm						
						
<b>Faldón</b>						
entre tres paredes, bañera con y sin luz blanca LED						
para # 7X0238 (1600 x 700 mm), para # 7X0239 (1600 x 700 mm)	1590	<b>DN 8937</b>	702			
para # 7X0240 (1700 x 700 mm), para # 7X0241 (1700 x 700 mm)						
para # 7X0242 (1700 x 750 mm), para # 7X0243 (1700 x 750 mm)	1690	<b>DN 8938</b>	702			
para # 7X0244 (1800 x 800 mm), para # 7X0245 (1900 x 900 mm)	1775 1890	<b>DN 8939</b> <b>DN 8941</b>	702 719			
<b>Infobox:</b> Para el montaje del faldón de bañera se necesitan las patas # 790100 que hay que pedir por separado. / Altura Darling New: altura faldón de bañera = 555 mm, altura faldón incl. 20 mm de junta = 575 mm, altura total incl. 25 mm de borde de bañera = 600 mm						

**Daro** Design by Duravit

**Bañera rectangular, versión empotrada, con una inclinación dorsal**  
acrílico sanitario



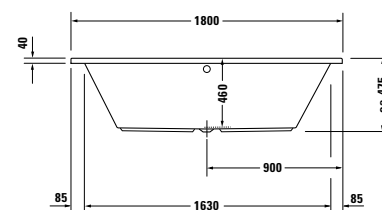
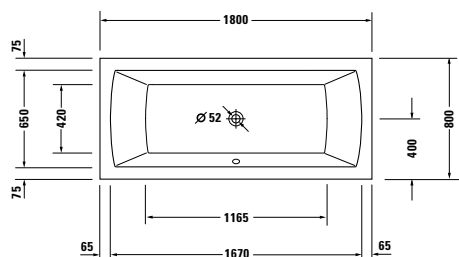
	A	B	C	D	E	F	G	H	I	J	K	L	M	N	O
<b>7X0141</b>	1700	700	1570	550	1245	400	350	75	75	65	65	240	1560	75	65
<b>7X0027</b>	1700	750	1570	600	1240	400	375	75	75	65	65	240	1540	85	75

Longitud mm	Ancho mm	Prof./alt. mm	Capacidad l	Peso kg	Nº de artículo	Euro
						Blanco - 00
<b>Bañera</b>						
1700	700	460	150	26,0	<b>700141 00 0 00 0000</b>	603
1700	750	460	160	30,0	<b>700027 00 0 00 0000</b>	735
<b>Equipamiento opcional para bañera</b>						
Luz multicolor LED, con mando a distancia para bañeras, (Blanco-00, Cromado-10)					<b>790840 00 0 00 * 00</b>	3.169
<b>Accesorios opcionales para bañera</b>						
Patas, para medida > 1000 mm					<b>790100 00 0 00 0000</b>	92
Anclaje de bañera					<b>790103 00 0 00 0000</b>	38
Junta de insonorización					<b>790104 00 0 00 0000</b>	66
Vaciador automático y rebosadero Quadroval					<b>790285 00 0 00 1000</b>	129
Vaciador automático y rebosadero Quadroval, con llenado por rebosadero *					<b>790286 00 0 00 1000</b>	379
Set insonorización para bañeras acrílicas					<b>791368 00 0 00 0000</b>	141
Tumbonas para esta serie: mire pág. 416 - 417						

**Infobox:** \* Necesita un interruptor de tubo o una grifería con seguridad integrada según DIN EN 1717, se recomienda un tubo de conexión # 790159

**Daro** Design by Duravit

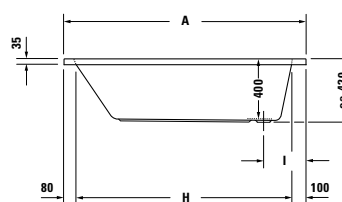
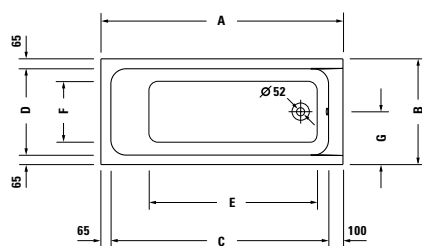
**Bañera rectangular, versión empotrada, con dos inclinaciones dorsales**  
acrílico sanitario



Longitud mm	Ancho mm	Prof./alt. mm	Capacidad l	Peso kg	Nº de artículo	Euro
						Blanco - 00
<b>Bañera</b>						
1800	800	460	185	33,0	<b>700028 00 0 00 0000</b>	951
<b>Equipamiento opcional para bañera</b>						
Luz multicolor LED, con mando a distancia para bañeras, (Blanco-00, Cromado-10)					<b>790840 00 0 00 * 00</b>	3.169
<b>Accesorios opcionales para bañera</b>						
Patas, para medida > 1000 mm					<b>790100 00 0 00 0000</b>	92
Anclaje de bañera					<b>790103 00 0 00 0000</b>	38
Junta de insonorización					<b>790104 00 0 00 0000</b>	66
Vaciador automático y rebosadero Quadroval					<b>790289 00 0 00 1000</b>	161
Vaciador automático y rebosadero Quadroval, con llenado por rebosadero *					<b>790290 00 0 00 1000</b>	399
Set insonorización para bañeras acrílicas					<b>791368 00 0 00 0000</b>	141
Tumbonas para esta serie: mire pág. 416 - 417						

**Infobox:** \* Necesita un interruptor de tubo o una grifería con seguridad integrada según DIN EN 1717, se recomienda un tubo de conexión # 790159

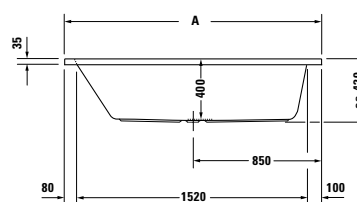
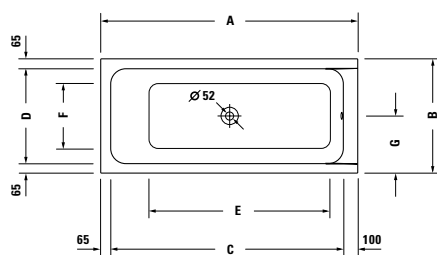
**D-Code** Design by sieger design

**Bañera rectangular, versión empotrada, con una inclinación dorsal, desagüe en la zona plantar**  
 acrílico sanitario


	A	B	C	D	E	F	G	H	I
<b>7X0095</b>	1500	750	1335	620	1015	460	375	1320	290
<b>7X0096</b>	1600	700	1435	570	1115	400	350	1420	280
<b>7X0098</b>	1700	700	1535	570	1210	400	350	1520	275
<b>7X0100</b>	1700	750	1535	620	1200	430	375	1520	280

Longitud mm	Ancho mm	Prof./alt. mm	Capacidad l	Peso kg	Nº de artículo	Euro
						Blanco - 00
<b>Bañera</b>						
1500	750	400	95	17,5	<b>700095 00 0 00 0000</b>	204
1600	700	400	100	17,5	<b>700096 00 0 00 0000</b>	207
1700	700	400	110	19,5	<b>700098 00 0 00 0000</b>	216
1700	750	400	120	20,0	<b>700100 00 0 00 0000</b>	253
<b>Accesorios opcionales para bañera</b>						
Patas, para medida > 1000 mm					<b>790127 00 0 00 0000</b>	23
Anclaje de bañera					<b>790125 00 0 00 0000</b>	18
Junta de insonorización					<b>790126 00 0 00 0000</b>	19
Vaciador automático y rebosadero, para bañeras D-Code con vaciador en zona plantar					<b>790225 00 0 00 1000</b>	50
Set insonorización para bañeras acrílicas					<b>791368 00 0 00 0000</b>	141
Tumbonas para esta serie: mire pág. 416 - 417						
Faldones acrílicos para esta serie: mire pág. 579 - 580						

**D-Code** Design by sieger design

**Bañera rectangular, versión empotrada, con una inclinación dorsal, desagüe central**  
 acrílico sanitario


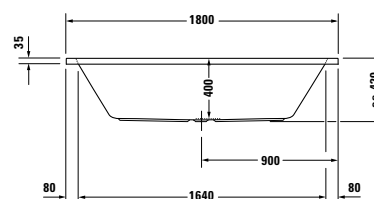
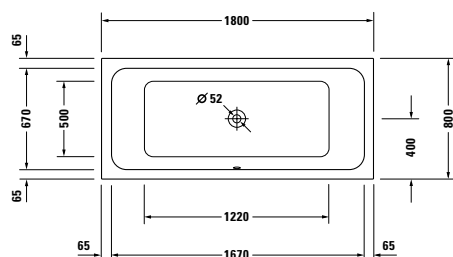

	A	B	C	D	E	F	G
<b>7X0097</b>	1700	700	1535	570	1210	400	350
<b>7X0099</b>	1700	750	1535	620	1200	430	375

Longitud mm	Ancho mm	Prof./alt. mm	Capacidad l	Peso kg	Nº de artículo	Euro
						Blanco - 00
<b>Bañera</b>						
1700	700	400	110	19,5	<b>700097 00 0 00 0000</b>	211
1700	750	400	120	20,0	<b>700099 00 0 00 0000</b>	246
<b>Accesorios opcionales para bañera</b>						
Patas, para medida > 1000 mm					<b>790127 00 0 00 0000</b>	23
Anclaje de bañera					<b>790125 00 0 00 0000</b>	18
Junta de insonorización					<b>790126 00 0 00 0000</b>	19
Vaciador automático y rebosadero, para bañeras D-Code con vaciador central					<b>790227 00 0 00 1000</b>	74
Set insonorización para bañeras acrílicas					<b>791368 00 0 00 0000</b>	141
Tumbonas para esta serie: mire pág. 416 - 417						
Faldones acrílicos para esta serie: mire pág. 579 - 580						



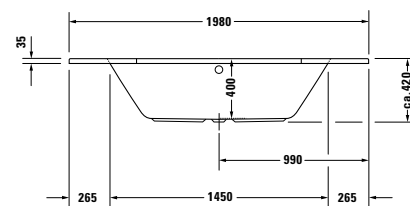
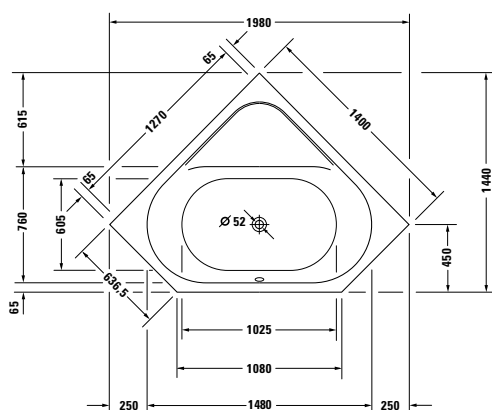
**D-Code** Design by sieger design

**Bañera rectangular, con dos inclinaciones dorsales, versión empotrada, desagüe central**  
acrilo sanitario



Longitud mm	Ancho mm	Prof./alt. mm	Capacidad l	Peso kg	Nº de artículo	Euro
						Blanco - 00
<b>Bañera</b>						
1800	800	400	150	23,5	<b>700101 00 0 00 0000</b>	357
<b>Accesorios opcionales para bañera</b>						
Patas, para medida > 1000 mm					<b>790127 00 0 00 0000</b>	23
Anclaje de bañera					<b>790125 00 0 00 0000</b>	18
Junta de insonorización					<b>790126 00 0 00 0000</b>	19
Vaciador automático y rebosadero, para bañeras D-Code con vaciador central					<b>790226 00 0 00 1000</b>	72
Set insonorización para bañeras acrílicas					<b>791368 00 0 00 0000</b>	141
Tumbonas para esta serie: mire pág. 416 - 417						
Faldones acrílicos para esta serie: mire pág. 579 - 580						

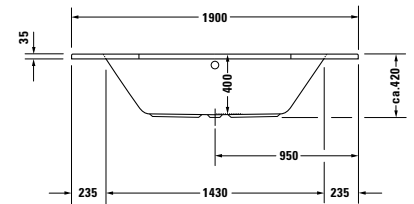
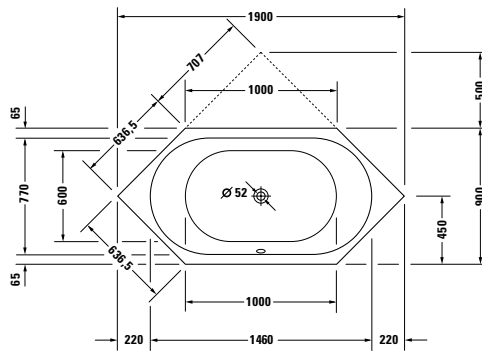
**D-Code** Design by sieger design

**Bañera versión rinconera, versión empotrada, con dos inclinaciones dorsales**  
 acrílico sanitario


Longitud mm	Ancho mm	Prof./alt. mm	Capacidad l	Peso kg	Nº de artículo	Euro
						Blanco - 00
<b>Bañera</b>						
1400	1400	400	140	26,0	<b>700137 00 0 00 0000</b>	402
<b>Accesorios opcionales para bañera</b>						
Patas, para bañera rinconera D-Code					<b>790128 00 0 00 0000</b>	70
Anclaje de bañera					<b>790125 00 0 00 0000</b>	18
Junta de insonorización					<b>790126 00 0 00 0000</b>	19
Vaciador automático y rebosadero, para bañeras D-Code con vaciador central					<b>790226 00 0 00 1000</b>	72
Set insonorización para bañeras acrílicas					<b>791368 00 0 00 0000</b>	141

**D-Code** Design by sieger design

**Bañera hexagonal, versión empotrada, con dos inclinaciones dorsales**  
acrilo sanitario

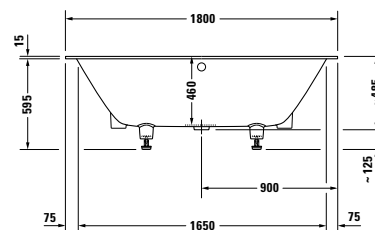
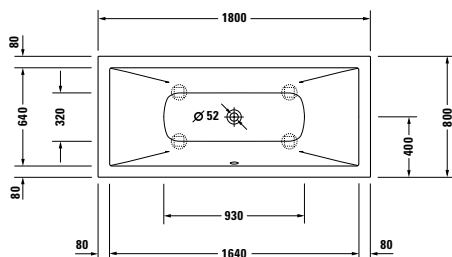


Longitud mm	Ancho mm	Prof./alt. mm	Capacidad l	Peso kg	Nº de artículo	Euro
						Blanco - 00
<b>Bañera</b>						
1900	900	400	140	26,5	<b>700138 00 0 00 0000</b>	458
<b>Accesorios opcionales para bañera</b>						
Patas, para medida > 1000 mm					<b>790127 00 0 00 0000</b>	23
Anclaje de bañera					<b>790125 00 0 00 0000</b>	18
Junta de insonorización					<b>790126 00 0 00 0000</b>	19
Vaciador automático y rebosadero, para bañeras D-Code con vaciador central					<b>790226 00 0 00 1000</b>	72
Set insonorización para bañeras acrílicas					<b>791368 00 0 00 0000</b>	141

**DuraSquare** Design by Duravit

**Bañera rectangular, versión empotrada, con bastidor, con dos inclinaciones dorsales**

DuraSolid® A

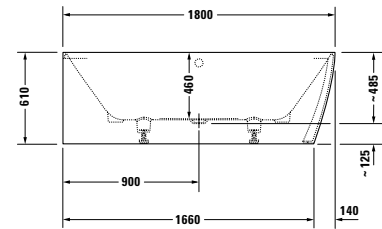
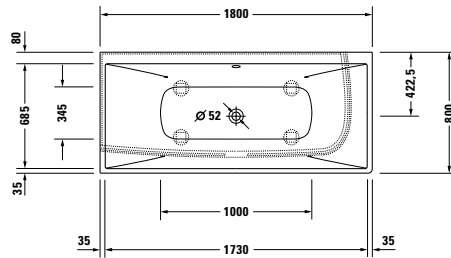


Longitud mm	Ancho mm	Prof./alt. mm	Capacidad l	Peso kg	Nº de artículo	Euro
						Blanco - 00
<b>Bañera</b>						
1800	800	460	170	74,0	<b>700426 00 0 00 0000</b>	1.726
<b>Accesorios opcionales para bañera</b>						
Junta de insonorización					<b>790104 00 0 00 0000</b>	66
Vaciador automático y rebosadero Quadroval					<b>791244 00 0 00 1000</b>	155
Vaciador automático y rebosadero Quadroval, con llenado por rebosadero *					<b>791247 00 0 00 1000</b>	380
Vaciador automático y rebosadero Quadroval, con llenado por el vaciador **					<b>791228 00 0 00 1000</b>	390

**Infobox:** \* Necesita un interruptor de tubo o una grifería con seguridad integrada según DIN EN 1717, se recomienda un tubo de conexión # 790166 /  
 \*\* Necesita un interruptor de tubo, se recomienda el tubo de conexión # 790166

**DuraSquare** Design by Duravit

**Bañera rinconera izq., con faldón integrado y bastidor, con dos inclinaciones dorsales**  
DuraSolid® A



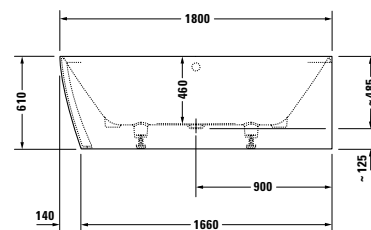
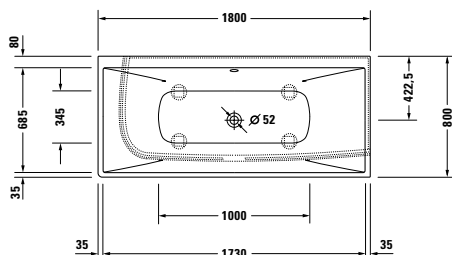
Longitud mm	Ancho mm	Prof./alt. mm	Capacidad l	Peso kg	Nº de artículo	Euro
						Blanco - 00
<b>Bañera</b>						
1800	800	460	195	104,0	<b>700427 00 0 00 0000</b>	3.198
<b>Accesorios opcionales para bañera</b>						
Junta de insonorización					<b>790104 00 0 00 0000</b>	66
Vaciador automático y rebosadero Quadroval					<b>791245 00 0 00 1000</b>	155
Vaciador automático y rebosadero Quadroval, con llenado por rebosadero *					<b>791248 00 0 00 1000</b>	444
Vaciador automático y rebosadero Quadroval, con llenado por el vaciador **					<b>791228 00 0 00 1000</b>	390

**Infobox:** \* Necesita un interruptor de tubo o una grifería con seguridad integrada según DIN EN 1717, se recomienda un tubo de conexión # 790166 /  
\*\* Necesita un interruptor de tubo, se recomienda el tubo de conexión # 790166

## DuraSquare Design by Duravit

### Bañera rinconera dcha., con faldón integrado y bastidor, con dos inclinaciones dorsales

DuraSolid® A



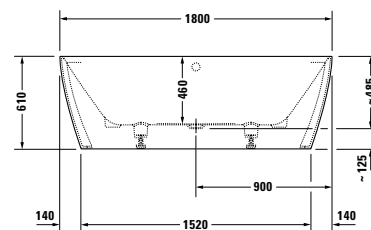
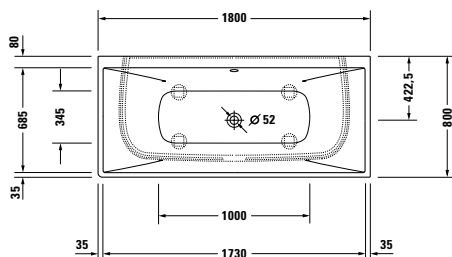
Longitud mm	Ancho mm	Prof./alt. mm	Capacidad l	Peso kg	Nº de artículo	Euro
						Blanco - 00
<b>Bañera</b>						
1800	800	460	195	104,0	<b>700428 00 0 00 0000</b>	3.198
<b>Accesorios opcionales para bañera</b>						
Junta de insonorización					<b>790104 00 0 00 0000</b>	66
Vaciador automático y rebosadero Quadroval					<b>791245 00 0 00 1000</b>	155
Vaciador automático y rebosadero Quadroval, con llenado por rebosadero *					<b>791248 00 0 00 1000</b>	444
Vaciador automático y rebosadero Quadroval, con llenado por el vaciador **					<b>791228 00 0 00 1000</b>	390

**Infobox:** \* Necesita un interruptor de tubo o una grifería con seguridad integrada según DIN EN 1717, se recomienda un tubo de conexión # 790166 /  
 \*\* Necesita un interruptor de tubo, se recomienda el tubo de conexión # 790166

**DuraSquare** Design by Duravit

**Bañera versión delante de pared, con faldón integrado y bastidor, con dos inclinaciones dorsales**

DuraSolid® A

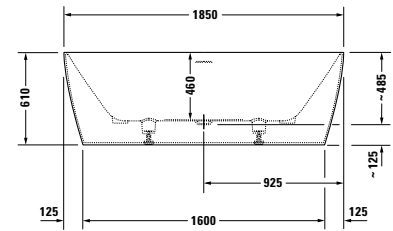
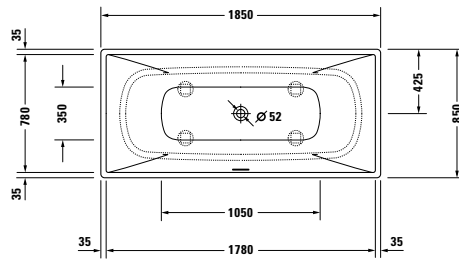



Longitud mm	Ancho mm	Prof./alt. mm	Capacidad l	Peso kg	Nº de artículo	Euro
						Blanco - 00
<b>Bañera</b>						
1800	800	460	195	108,0	<b>700429 00 0 00 0000</b>	3.198
<b>Accesorios opcionales para bañera</b>						
Junta de insonorización					<b>790104 00 0 00 0000</b>	66
Vaciador automático y rebosadero Quadroval					<b>791245 00 0 00 1000</b>	155
Vaciador automático y rebosadero Quadroval, con llenado por rebosadero *					<b>791248 00 0 00 1000</b>	444
Vaciador automático y rebosadero Quadroval, con llenado por el vaciador **					<b>791228 00 0 00 1000</b>	390

**Infobox:** \* Necesita un interruptor de tubo o una grifería con seguridad integrada según DIN EN 1717, se recomienda un tubo de conexión # 790166 /  
 \*\* Necesita un interruptor de tubo, se recomienda el tubo de conexión # 790166

**DuraSquare** Design by Duravit

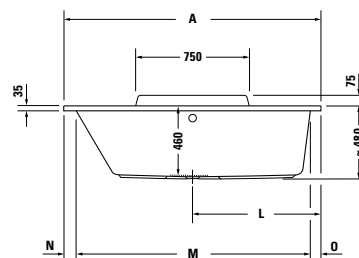
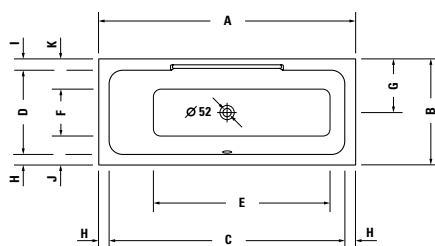
Bañera exenta, con faldón integrado y bastidor, con dos inclinaciones dorsales, con vaciador automático con rebosadero especial  
DuraSolid® A



Longitud mm	Ancho mm	Prof./alt. mm	Capacidad l	Peso kg	Nº de artículo	Euro
						Blanco - 00
<b>Bañera</b>						
1850	850	460	250	138,0	<b>700430 00 0 00 0000</b>	4.270



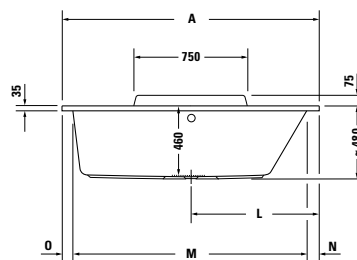
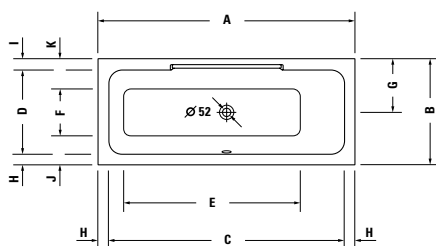
**DuraStyle** Design by Matteo Thun & Antonio Rodriguez

**Bañera rectangular, versión empotrada o para faldón, con inclinación dorsal izq.**  
 acrílico sanitario


	A	B	C	D	E	F	G	H	I	J	K	L	M	N	O	P
<b>7X0292</b>	1600	700	1460	555	1070	310	355	70	75	190	200	800	1450	80	70	1580
<b>7X0294</b>	1700	700	1560	555	1170	310	355	70	75	190	200	850	1550	80	70	1680
<b>7X0296</b>	1700	750	1540	570	1080	285	385	80	100	220	245	850	1530	90	80	1680

Longitud mm	Ancho mm	Prof./alt. mm	Capacidad l	Peso kg	Nº de artículo	Euro
						Blanco - 00
<b>Bañera</b>						
1600	700	460	130	27,0	<b>700292 00 0 00 0000</b>	401
1700	700	460	140	29,0	<b>700294 00 0 00 0000</b>	431
1700	750	460	170	30,0	<b>700296 00 0 00 0000</b>	458
<b>Equipamiento opcional para bañera</b>						
Luz multicolor LED, con mando a distancia para bañeras, (Blanco-00, Cromado-10)					<b>790840 00 0 00 * 00</b>	3.169
<b>Accesorios opcionales para bañera</b>						
Patas, para medida > 1000 mm					<b>790100 00 0 00 0000</b>	92
Anclaje de bañera					<b>790103 00 0 00 0000</b>	38
Junta de insonorización					<b>790104 00 0 00 0000</b>	66
Vaciador automático y rebosadero Quadroval					<b>790289 00 0 00 1000</b>	161
Vaciador automático y rebosadero Quadroval, con llenado por rebosadero *					<b>790290 00 0 00 1000</b>	399
Set insonorización para bañeras acrílicas					<b>791368 00 0 00 0000</b>	141
Faldones para esta serie: mire pág. 360 - 361						
<b>Infobox:</b> * Necesita un interruptor de tubo o una grifería con seguridad integrada según DIN EN 1717, se recomienda un tubo de conexión # 790159						

**DuraStyle** Design by Matteo Thun & Antonio Rodriguez

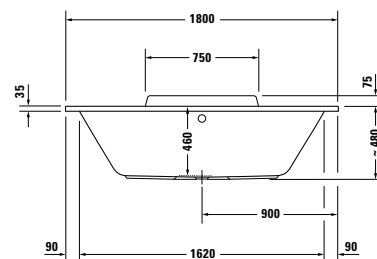
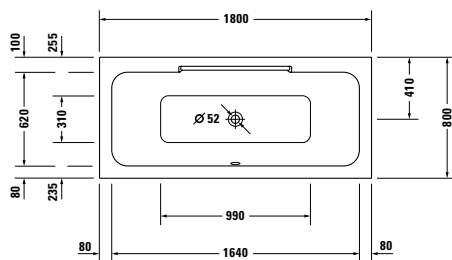
**Bañera rectangular, versión empotrada o para faldón, con inclinación dorsal dcha.**  
 acrílico sanitario


	A	B	C	D	E	F	G	H	I	J	K	L	M	N	O	P
<b>7X0293</b>	1600	700	1460	555	1070	310	355	70	75	190	200	800	1450	80	70	1580
<b>7X0295</b>	1700	700	1560	555	1170	310	355	70	75	190	200	850	1550	80	70	1680
<b>7X0297</b>	1700	750	1540	570	1080	285	385	80	100	220	245	850	1530	90	80	1680

Longitud mm	Ancho mm	Prof./alt. mm	Capacidad l	Peso kg	Nº de artículo	Euro
						Blanco - 00
<b>Bañera</b>						
1600	700	460	130	27,0	<b>700293 00 0 00 0000</b>	401
1700	700	460	140	29,0	<b>700295 00 0 00 0000</b>	431
1700	750	460	170	30,0	<b>700297 00 0 00 0000</b>	458
<b>Equipamiento opcional para bañera</b>						
Luz multicolor LED, con mando a distancia para bañeras, (Blanco-00, Cromado-10)					<b>790840 00 0 00 * 00</b>	3.169
<b>Accesorios opcionales para bañera</b>						
Patas, para medida > 1000 mm					<b>790100 00 0 00 0000</b>	92
Anclaje de bañera					<b>790103 00 0 00 0000</b>	38
Junta de insonorización					<b>790104 00 0 00 0000</b>	66
Vaciador automático y rebosadero Quadroval					<b>790289 00 0 00 1000</b>	161
Vaciador automático y rebosadero Quadroval, con llenado por rebosadero *					<b>790290 00 0 00 1000</b>	399
Set insonorización para bañeras acrílicas					<b>791368 00 0 00 0000</b>	141
Faldones para esta serie: mire pág. 360 - 361						

**Infobox:** \* Necesita un interruptor de tubo o una grifería con seguridad integrada según DIN EN 1717, se recomienda un tubo de conexión # 790159

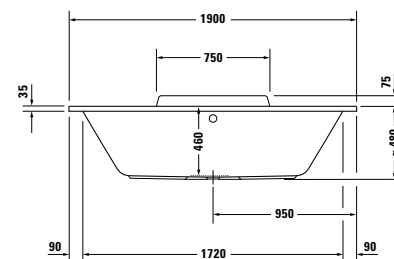
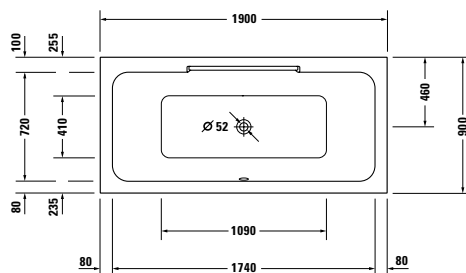
**DuraStyle** Design by Matteo Thun & Antonio Rodriguez

**Bañera rectangular, versión empotrada o para faldón, con dos inclinaciones dorsales**  
 acrílico sanitario


Longitud mm	Ancho mm	Prof./alt. mm	Capacidad l	Peso kg	Nº de artículo	Euro
						Blanco - 00
<b>Bañera</b>						
1800	800	460	180	34,0	<b>700298 00 0 00 0000</b>	564
<b>Equipamiento opcional para bañera</b>						
Luz multicolor LED, con mando a distancia para bañeras, (Blanco-00, Cromado-10)					<b>790840 00 0 00 * 00</b>	3.169
<b>Accesorios opcionales para bañera</b>						
Patas, para medida > 1000 mm					<b>790100 00 0 00 0000</b>	92
Anclaje de bañera					<b>790103 00 0 00 0000</b>	38
Junta de insonorización					<b>790104 00 0 00 0000</b>	66
Vaciador automático y rebosadero Quadroval					<b>790289 00 0 00 1000</b>	161
Vaciador automático y rebosadero Quadroval, con llenado por rebosadero *					<b>790290 00 0 00 1000</b>	399
Vaciador automático y rebosadero Quadroval, con llenado por el vaciador **					<b>791226 00 0 00 1000</b>	361
Set insonorización para bañeras acrílicas					<b>791368 00 0 00 0000</b>	141
Faldones para esta serie: mire pág. 360 - 361						

**Infobox:** \* Necesita un interruptor de tubo o una grifería con seguridad integrada según DIN EN 1717, se recomienda un tubo de conexión # 790159 / \*\* Necesita un interruptor de tubo, se recomienda el tubo de conexión # 790166

**DuraStyle** Design by Matteo Thun & Antonio Rodriguez

**Bañera rectangular, versión empotrada o para faldón, con dos inclinaciones dorsales**  
 acrílico sanitario


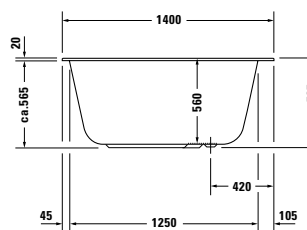
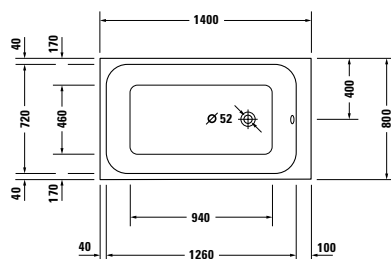
Longitud mm	Ancho mm	Prof./alt. mm	Capacidad l	Peso kg	Nº de artículo	Euro
						Blanco - 00
<b>Bañera</b>						
1900	900	460	250	40,0	<b>700299 00 0 00 0000</b>	687
<b>Equipamiento opcional para bañera</b>						
Luz multicolor LED, con mando a distancia para bañeras, (Blanco-00, Cromado-10)					<b>790840 00 0 00 * 00</b>	3.169
<b>Accesorios opcionales para bañera</b>						
Patas, para medida > 1000 mm					<b>790100 00 0 00 0000</b>	92
Anclaje de bañera					<b>790103 00 0 00 0000</b>	38
Junta de insonorización					<b>790104 00 0 00 0000</b>	66
Vaciador automático y rebosadero Quadroval					<b>790293 00 0 00 1000</b>	161
Vaciador automático y rebosadero Quadroval, con llenado por rebosadero *					<b>790294 00 0 00 1000</b>	454
Vaciador automático y rebosadero Quadroval, con llenado por el vaciador **					<b>791226 00 0 00 1000</b>	361
Set insonorización para bañeras acrílicas					<b>791368 00 0 00 0000</b>	141
Faldones para esta serie: mire pág. 360 - 361						

**Infobox:** \* Necesita un interruptor de tubo o una grifería con seguridad integrada según DIN EN 1717, se recomienda un tubo de conexión # 790159 / \*\* Necesita un interruptor de tubo, se recomienda el tubo de conexión # 790166

**DuraStyle** Design by Matteo Thun & Antonio Rodriguez

**Bañera rectangular, versión empotrada**

acrílico sanitario



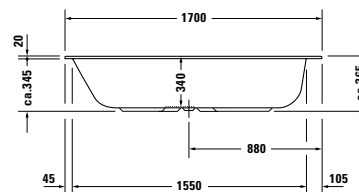
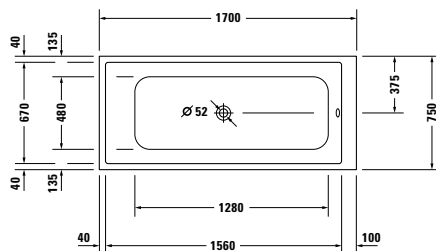
Longitud mm	Ancho mm	Prof./alt. mm	Capacidad l	Peso kg	Nº de artículo	Euro
						Blanco - 00
<b>Bañera</b>						
1400	800	560	220	25,0	<b>700233 00 0 00 0000</b>	776
<b>Equipamiento opcional para bañera</b>						
Incremento, para orificio de grifería en el borde de la bañera, a partir de anchura de borde 100 mm					<b>790650 00 0 00 0000</b>	124
Luz multicolor LED, con mando a distancia para bañeras, (Blanco-00, Cromado-10)					<b>790840 00 0 00 * *00</b>	3.169
<b>Accesorios opcionales para bañera</b>						
Patatas, para medida > 1500 mm					<b>790105 00 0 00 0000</b>	137
Anclaje de bañera					<b>790103 00 0 00 0000</b>	38
Junta de insonorización					<b>790104 00 0 00 0000</b>	66
Vaciador automático y rebosadero Quadroval					<b>791201 00 0 00 1000</b>	165
Vaciador automático y rebosadero Quadroval, con llenado por rebosadero *					<b>791202 00 0 00 1000</b>	410
Vaciador automático y rebosadero Quadroval, con llenado por el vaciador **					<b>791226 00 0 00 1000</b>	361
Set insonorización para bañeras acrílicas					<b>791368 00 0 00 0000</b>	141

**Infobox:** \* Necesita un interruptor de tubo o una grifería con seguridad integrada según DIN EN 1717, se recomienda un tubo de conexión # 790159 / \*\* Necesita un interruptor de tubo, se recomienda el tubo de conexión # 790166

**DuraStyle** Design by Matteo Thun & Antonio Rodriguez

**Bañera rectangular, versión empotrada o para faldón**

acrílico sanitario



Longitud mm	Ancho mm	Prof./alt. mm	Capacidad l	Peso kg	Nº de artículo	Euro
						Blanco - 00
<b>Bañera</b>						
1700	750	340	110	23,0	<b>700231 00 0 00 0000</b>	772
<b>Equipamiento opcional para bañera</b>						
Incremento, para orificio de grifería en el borde de la bañera, a partir de anchura de borde 100 mm					<b>790650 00 0 00 0000</b>	124
Luz multicolor LED, con mando a distancia para bañeras, (Blanco-00, Cromado-10)					<b>790840 00 0 00 * *00</b>	3.169
<b>Accesorios opcionales para bañera</b>						
Patatas, para medida > 1500 mm					<b>790105 00 0 00 0000</b>	137
Anclaje de bañera					<b>790103 00 0 00 0000</b>	38
Junta de insonorización					<b>790104 00 0 00 0000</b>	66
Vaciador automático y rebosadero Quadroval					<b>791203 00 0 00 1000</b>	165
Vaciador automático y rebosadero Quadroval, con llenado por rebosadero *					<b>791204 00 0 00 1000</b>	410
Vaciador automático y rebosadero Quadroval, con llenado por el vaciador **					<b>791230 00 0 00 1000</b>	390
Set insonorización para bañeras acrílicas					<b>791368 00 0 00 0000</b>	141
Faldones para esta serie: mire pág. 360 - 361						
Tumbonas para esta serie: mire pág. 416 - 417						

**Infobox:** \* Necesita un interruptor de tubo o una grifería con seguridad integrada según DIN EN 1717, se recomienda un tubo de conexión # 790159 /  
 \*\* Necesita un interruptor de tubo, se recomienda el tubo de conexión # 790166

**DuraStyle** Design by Matteo Thun & Antonio Rodriguez

---

**Información de producto**

**Faldón de bañera**


**Acrido**

**82** Blanco acrido


**Material base:** 8 mm acrido blanco, completamente coloreado

---


**DuraStyle** Design by Matteo Thun & Antonio Rodriguez

Descripción	An. x Prof. (mm)	Nº de artículo	Euro	Euro	Euro	Euro
			Precio grupo 1			
						
<b>Faldón</b>						
para rinconera izq.						
para # 7X0292 (1600 x 700 mm),						
para # 7X0293 (1600 x 700 mm)	1590 x 690	<b>DS 8785</b>	891			
para # 7X0294 (1700 x 700 mm),						
para # 7X0295 (1700 x 700 mm)	1690 x 690	<b>DS 8786</b>	891			
para # 7X0296 (1700 x 750 mm),						
para # 7X0297 (1700 x 750 mm)	1690 x 740	<b>DS 8787</b>	891			
para # 700231 (1700 x 750 mm) **	1690 x 740	<b>DS 8947</b>	739			
para # 7X0298 (1800 x 800 mm)	1790 x 790	<b>DS 8788</b>	891			
para # 7X0299 (1900 x 900 mm)	1890 x 890	<b>DS 8906</b>	942			

**Infobox:** Para el montaje del faldón de bañera se necesitan las patas # 790100 o # 790105, que debe pedir por separado / Altura DuraStyle : altura faldón de bañera = 555 mm, altura faldón incl. 10 mm de junta = 565 mm, altura total incl. 35 mm de borde de bañera = 600 mm / \*\* altura DuraStyle: altura faldón de bañera = 455 mm, altura faldón incl. 15 mm de junta = 470 mm, altura total incl. 20 mm borde de bañera = 490 mm

						
<b>Faldón</b>						
para rinconera dcha.						
para # 7X0292 (1600 x 700 mm),						
para # 7X0293 (1600 x 700 mm)	1590 x 690	<b>DS 8780</b>	891			
para # 7X0294 (1700 x 700 mm),						
para # 7X0295 (1700 x 700 mm)	1690 x 690	<b>DS 8781</b>	891			
para # 7X0296 (1700 x 750 mm),						
para # 7X0297 (1700 x 750 mm)	1690 x 740	<b>DS 8782</b>	891			
para # 700231 (1700 x 750 mm) **	1690 x 740	<b>DS 8946</b>	739			
para # 7X0298 (1800 x 800 mm)	1790 x 790	<b>DS 8783</b>	891			
para # 7X0299 (1900 x 900 mm)	1890 x 890	<b>DS 8904</b>	942			


**Infobox:** Para el montaje del faldón de bañera se necesitan las patas # 790100 o # 790105, que debe pedir por separado / Altura DuraStyle : altura faldón de bañera = 555 mm, altura faldón incl. 10 mm de junta = 565 mm, altura total incl. 35 mm de borde de bañera = 600 mm / \*\* altura DuraStyle: altura faldón de bañera = 455 mm, altura faldón incl. 15 mm de junta = 470 mm, altura total incl. 20 mm borde de bañera = 490 mm

						
<b>Faldón</b>						
versión delante pared						
para # 7X0292 (1600 x 700 mm),						
para # 7X0293 (1600 x 700 mm)	1590 x 690	<b>DS 8775</b>	1.165			
para # 7X0294 (1700 x 700 mm),						
para # 7X0295 (1700 x 700 mm)	1690 x 690	<b>DS 8776</b>	1.165			
para # 7X0296 (1700 x 750 mm),						
para # 7X0297 (1700 x 750 mm)	1690 x 740	<b>DS 8777</b>	1.165			
para # 700231 (1700 x 750 mm) **	1690 x 740	<b>DS 8948</b>	941			
para # 7X0298 (1800 x 800 mm)	1790 x 790	<b>DS 8778</b>	1.165			
para # 7X0299 (1900 x 900 mm)	1890 x 890	<b>DS 8902</b>	1.222			

**Infobox:** Para el montaje del faldón de bañera se necesitan las patas # 790100 o # 790105, que debe pedir por separado / Altura DuraStyle : altura faldón de bañera = 555 mm, altura faldón incl. 10 mm de junta = 565 mm, altura total incl. 35 mm de borde de bañera = 600 mm / \*\* altura DuraStyle: altura faldón de bañera = 455 mm, altura faldón incl. 15 mm de junta = 470 mm, altura total incl. 20 mm borde de bañera = 490 mm



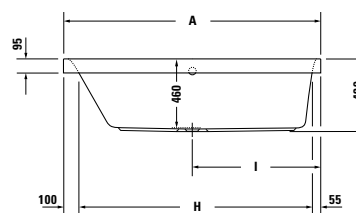
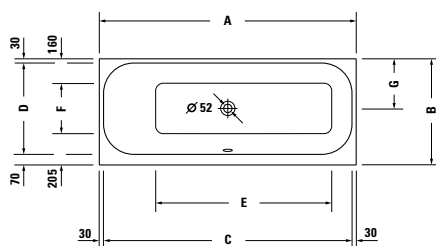
**DuraStyle** Design by Matteo Thun & Antonio Rodriguez

Descripción	An. x Prof. (mm)	Nº de artículo	Euro	Euro	Euro	Euro
			Precio grupo 1			
						
<b>Faldón</b>						
entre tres paredes						
para # 7X0292 (1600 x 700 mm), para # 7X0293 (1600 x 700 mm)	1590	<b>DS 8937</b>	702			
para # 7X0294 (1700 x 700 mm), para # 7X0295 (1700 x 700 mm), para # 7X0296 (1700 x 750 mm), para # 7X0297 (1700 x 750 mm)	1690	<b>DS 8938</b>	702			
para # 700231 (1700 x 750 mm) **	1690	<b>DS 8949</b>	596			
para # 7X0298 (1800 x 800 mm)	1790	<b>DS 8939</b>	702			
para # 7X0299 (1900 x 900 mm)	1890	<b>DS 8941</b>	719			

**Infobox:** Para el montaje del faldón de bañera se necesitan las patas # 790100 o # 790105, que debe pedir por separado / Altura DuraStyle : altura faldón de bañera = 555 mm, altura faldón incl. 10 mm de junta = 565 mm, altura total incl. 35 mm de borde de bañera = 600 mm / \*\* altura DuraStyle: altura faldón de bañera = 455 mm, altura faldón incl. 15 mm de junta = 470 mm, altura total incl. 20 mm borde de bañera = 490 mm

## Happy D.2 Design by sieger design

Bañera rectangular, versión empotrada, con inclinación dorsal izq.  
acrílico sanitario



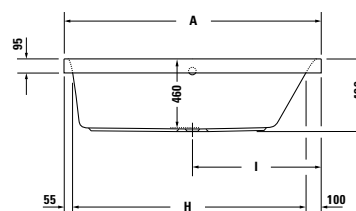
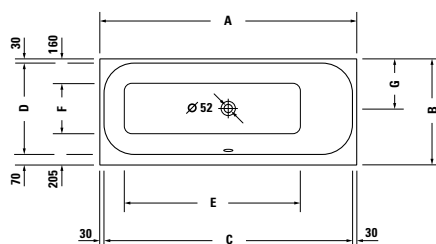
	A	B	C	D	E	F	G	H	I
<b>7X0308</b>	1600	700	1540	600	1055	335	330	1445	800
<b>7X0310</b>	1700	700	1640	600	1165	335	330	1545	850
<b>7X0312</b>	1700	750	1640	650	1165	385	355	1545	850

Longitud mm	Ancho mm	Prof./alt. mm	Capacidad l	Peso kg	Nº de artículo	Euro
						Blanco - 00
<b>Bañera</b>						
1600	700	460	145	32,0	<b>700308 00 0 00 0000</b>	672
1700	700	460	150	34,0	<b>700310 00 0 00 0000</b>	681
1700	750	460	180	36,0	<b>700312 00 0 00 0000</b>	697
<b>Equipamiento opcional para bañera</b>						
Luz multicolor LED, con mando a distancia para bañeras, (Blanco-00, Cromado-10)					<b>790840 00 0 00 * 00</b>	3.169
<b>Accesorios opcionales para bañera</b>						
Reposacabezas, blanco					<b>790009 00 0 00 0000</b>	156
Patas, para medida > 1000 mm					<b>790100 00 0 00 0000</b>	92
Anclaje de bañera					<b>790103 00 0 00 0000</b>	38
Junta de insonorización					<b>790104 00 0 00 0000</b>	66
Vaciador automático y rebosadero Quadroval					<b>791221 00 0 00 1000</b>	151
Vaciador automático y rebosadero Quadroval, con llenado por rebosadero *					<b>791222 00 0 00 1000</b>	165
Set insonorización para bañeras acrílicas					<b>791368 00 0 00 0000</b>	141
Tumbonas para esta serie: mire pág. 416 - 417						

**Infobox:** \* Necesita un interruptor de tubo o una grifería con seguridad integrada según DIN EN 1717, se recomienda un tubo de conexión # 790159

## Happy D.2 Design by sieger design

Bañera rectangular, versión empotrada, con inclinación dorsal dcha.  
acrilo sanitario



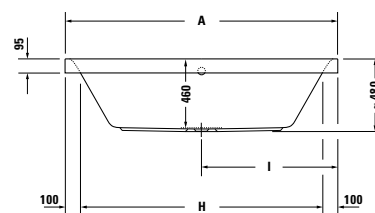
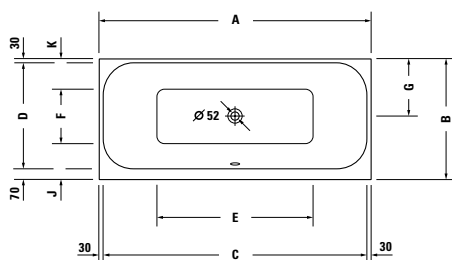
	A	B	C	D	E	F	G	H	I
<b>7X0309</b>	1600	700	1540	600	1055	335	330	1445	800
<b>7X0311</b>	1700	700	1640	600	1165	335	330	1545	850
<b>7X0313</b>	1700	750	1640	650	1165	385	355	1545	850

Longitud mm	Ancho mm	Prof./alt. mm	Capacidad l	Peso kg	Nº de artículo	Euro
						Blanco - 00
<b>Bañera</b>						
1600	700	460	145	32,0	<b>700309 00 0 00 0000</b>	672
1700	700	460	150	34,0	<b>700311 00 0 00 0000</b>	681
1700	750	460	180	36,0	<b>700313 00 0 00 0000</b>	697
<b>Equipamiento opcional para bañera</b>						
Luz multicolor LED, con mando a distancia para bañeras, (Blanco-00, Cromado-10)					<b>790840 00 0 00 * 00</b>	3.169
<b>Accesorios opcionales para bañera</b>						
Reposacabezas, blanco					<b>790009 00 0 00 0000</b>	156
Patas, para medida > 1000 mm					<b>790100 00 0 00 0000</b>	92
Anclaje de bañera					<b>790103 00 0 00 0000</b>	38
Junta de insonorización					<b>790104 00 0 00 0000</b>	66
Vaciador automático y rebosadero Quadroval					<b>791221 00 0 00 1000</b>	151
Vaciador automático y rebosadero Quadroval, con llenado por rebosadero *					<b>791222 00 0 00 1000</b>	165
Set insonorización para bañeras acrílicas					<b>791368 00 0 00 0000</b>	141
Tumbonas para esta serie: mire pág. 416 - 417						

**Infobox:** \* Necesita un interruptor de tubo o una grifería con seguridad integrada según DIN EN 1717, se recomienda un tubo de conexión # 790159

## Happy D.2 Design by sieger design

**Bañera rectangular, versión empotrada, con dos inclinaciones dorsales**  
acrilo sanitario



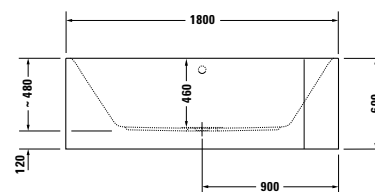
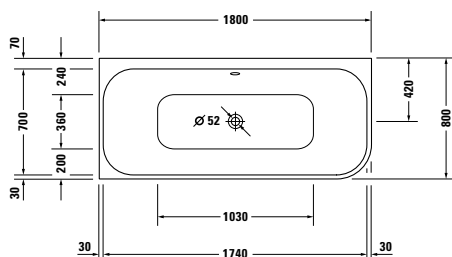
	A	B	C	D	E	F	G	H	I	J	K
<b>7X0314</b>	1800	800	1740	700	1030	360	380	1600	900	240	200
<b>7X0315</b>	1900	900	1840	800	1130	465	430	1700	950	235	200

Longitud mm	Ancho mm	Prof./alt. mm	Capacidad l	Peso kg	Nº de artículo	Euro
						Blanco - 00
<b>Bañera</b>						
1800	800	460	180	39,0	<b>700314 00 0 00 0000</b>	854
1900	900	460	260	41,0	<b>700315 00 0 00 0000</b>	1.078
<b>Equipamiento opcional para bañera</b>						
Luz multicolor LED, con mando a distancia para bañeras, (Blanco-00, Cromado-10)					<b>790840 00 0 00 * 00</b>	3.169
<b>Accesorios opcionales para bañera</b>						
Reposacabezas, blanco					<b>790009 00 0 00 0000</b>	156
Patas, para medida > 1000 mm					<b>790100 00 0 00 0000</b>	92
Anclaje de bañera					<b>790103 00 0 00 0000</b>	38
Junta de insonorización					<b>790104 00 0 00 0000</b>	66
Vaciador automático y rebosadero Quadroval					<b>791221 00 0 00 1000</b>	151
Vaciador automático y rebosadero Quadroval, con llenado por rebosadero *					<b>791222 00 0 00 1000</b>	165
Vaciador automático y rebosadero Quadroval, con llenado por el vaciador **					<b>791226 00 0 00 1000</b>	361
Set insonorización para bañeras acrílicas					<b>791368 00 0 00 0000</b>	141
Tumbonas para esta serie: mire pág. 416 - 417						

**Infobox:** \* Necesita un interruptor de tubo o una grifería con seguridad integrada según DIN EN 1717, se recomienda un tubo de conexión # 790159 / \*\* Necesita un interruptor de tubo, se recomienda el tubo de conexión # 790166

## Happy D.2 Design by sieger design

Bañera rinconera izq., con dos inclinaciones dorsales, con faldón acrílico integrado y bastidor acrílico sanitario

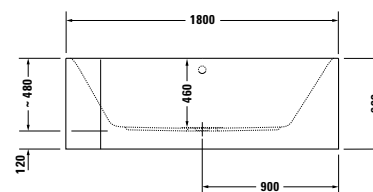
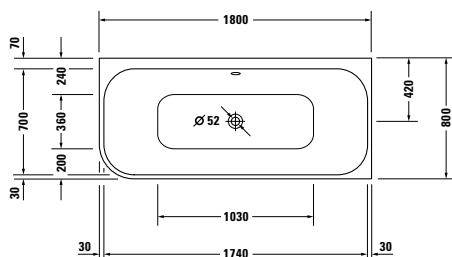


Longitud mm	Ancho mm	Prof./alt. mm	Capacidad l	Peso kg	Nº de artículo	Euro
						Blanco - 00
<b>Bañera</b>						
1800	800	460	180	64,0	<b>700316 00 0 00 0000</b>	2.435
<b>Equipamiento opcional para bañera</b>						
Luz multicolor LED, con mando a distancia para bañeras, (Blanco-00, Cromado-10)					<b>790840 00 0 00 * 00</b>	3.169
<b>Accesorios opcionales para bañera</b>						
Reposacabezas, blanco					<b>790009 00 0 00 0000</b>	156
Junta de insonorización					<b>790104 00 0 00 0000</b>	66
Vaciador automático y rebosadero Quadroval					<b>791219 00 0 00 1000</b>	151
Vaciador automático y rebosadero Quadroval, con llenado por rebosadero *					<b>791220 00 0 00 1000</b>	426
Vaciador automático y rebosadero Quadroval, con llenado por el vaciador **					<b>791228 00 0 00 1000</b>	390

**Infobox:** \* Necesita un interruptor de tubo o una grifería con seguridad integrada según DIN EN 1717, se recomienda un tubo de conexión # 790159 / \*\* Necesita un interruptor de tubo, se recomienda el tubo de conexión # 790166 / Por favor, tener en cuenta que el faldón integrado tiene una inclinación de desmoldeo condicionado por el proceso de fabricación, lo que significa que no es vertical

## Happy D.2 Design by sieger design

Bañera rinconera dcha., con dos inclinaciones dorsales, con faldón acrílico integrado y bastidor acrílico sanitario

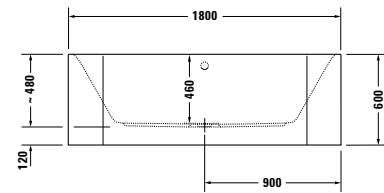
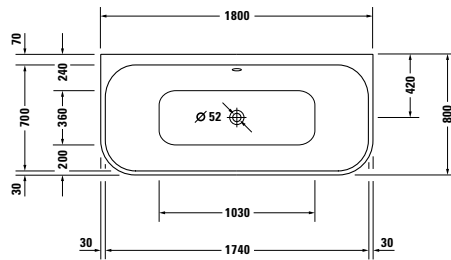


Longitud mm	Ancho mm	Prof./alt. mm	Capacidad l	Peso kg	Nº de artículo	Euro
						Blanco - 00
<b>Bañera</b>						
1800	800	460	180	64,0	<b>700317 00 0 00 0000</b>	2.435
<b>Equipamiento opcional para bañera</b>						
Luz multicolor LED, con mando a distancia para bañeras, (Blanco-00, Cromado-10)					<b>790840 00 0 00 * 00</b>	3.169
<b>Accesorios opcionales para bañera</b>						
Reposacabezas, blanco					<b>790009 00 0 00 0000</b>	156
Junta de insonorización					<b>790104 00 0 00 0000</b>	66
Vaciador automático y rebosadero Quadroval					<b>791219 00 0 00 1000</b>	151
Vaciador automático y rebosadero Quadroval, con llenado por rebosadero *					<b>791220 00 0 00 1000</b>	426
Vaciador automático y rebosadero Quadroval, con llenado por el vaciador **					<b>791228 00 0 00 1000</b>	390

**Infobox:** \* Necesita un interruptor de tubo o una grifería con seguridad integrada según DIN EN 1717, se recomienda un tubo de conexión # 790159 / \*\* Necesita un interruptor de tubo, se recomienda el tubo de conexión # 790166 / Por favor, tener en cuenta que el faldón integrado tiene una inclinación de desmoldeo condicionado por el proceso de fabricación, lo que significa que no es vertical

## Happy D.2 Design by sieger design

Bañera versión delante de pared, con dos inclinaciones dorsales, con faldón acrílico integrado y bastidor acrílico sanitario

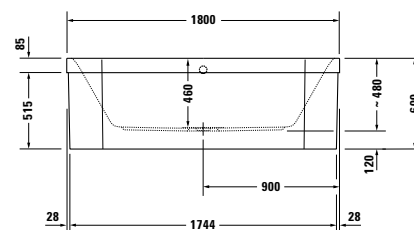
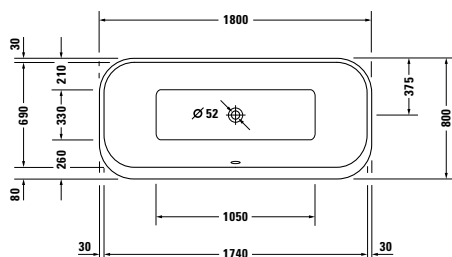


Longitud mm	Ancho mm	Prof./alt. mm	Capacidad l	Peso kg	Nº de artículo	Euro
						Blanco - 00
<b>Bañera</b>						
1800	800	460	180	68,0	<b>700318 00 0 00 0000</b>	2.435
<b>Equipamiento opcional para bañera</b>						
Luz multicolor LED, con mando a distancia para bañeras, (Blanco-00, Cromado-10)					<b>790840 00 0 00 * 00</b>	3.169
<b>Accesorios opcionales para bañera</b>						
Reposacabezas, blanco					<b>790009 00 0 00 0000</b>	156
Junta de insonorización					<b>790104 00 0 00 0000</b>	66
Vaciador automático y rebosadero Quadroval					<b>791219 00 0 00 1000</b>	151
Vaciador automático y rebosadero Quadroval, con llenado por rebosadero *					<b>791220 00 0 00 1000</b>	426
Vaciador automático y rebosadero Quadroval, con llenado por el vaciador **					<b>791228 00 0 00 1000</b>	390

**Infobox:** \* Necesita un interruptor de tubo o una grifería con seguridad integrada según DIN EN 1717, se recomienda un tubo de conexión # 790159 / \*\* Necesita un interruptor de tubo, se recomienda el tubo de conexión # 790166 / Por favor, tener en cuenta que el faldón integrado tiene una inclinación de desmoldeo condicionado por el proceso de fabricación, lo que significa que no es vertical

## Happy D.2 Design by sieger design

Bañera exenta, con dos inclinaciones dorsales, con faldón acrílico y bastidor acrílico sanitario



Longitud mm	Ancho mm	Prof./alt. mm	Capacidad l	Peso kg	Nº de artículo	Euro
						Blanco - 00
<b>Bañera</b>						
1800	800	460	170	78,0	<b>700319 00 0 00 0000</b>	4.439
<b>Equipamiento opcional para bañera</b>						
Luz multicolor LED, con mando a distancia para bañeras, (Blanco-00, Cromado-10)					<b>790840 00 0 00 * *00</b>	3.169
<b>Accesorios opcionales para bañera</b>						
Reposacabezas, blanco					<b>790009 00 0 00 0000</b>	156
Vaciador automático y rebosadero Quadroval					<b>791219 00 0 00 1000</b>	151
Vaciador automático y rebosadero Quadroval, con llenado por rebosadero *					<b>791220 00 0 00 1000</b>	426
Vaciador automático y rebosadero Quadroval, con llenado por el vaciador **					<b>791228 00 0 00 1000</b>	390

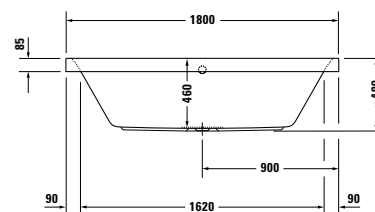
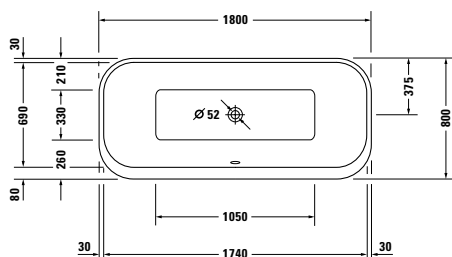
**Infobox:** \* Necesita un interruptor de tubo o una grifería con seguridad integrada según DIN EN 1717, se recomienda un tubo de conexión # 790159 / \*\* Necesita un interruptor de tubo, se recomienda el tubo de conexión # 790166



## Happy D.2 Design by sieger design

### Bañera con borde, con dos inclinaciones dorsales

acrilo sanitario



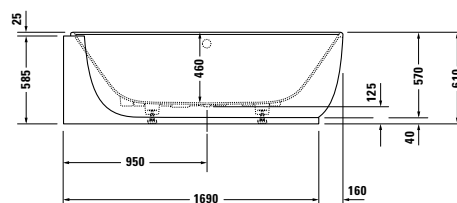
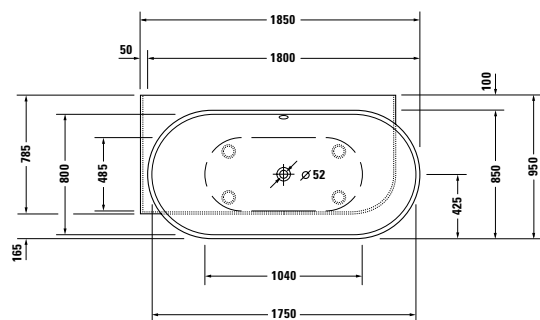
Longitud mm	Ancho mm	Prof./alt. mm	Capacidad l	Peso kg	Nº de artículo	Euro
						Blanco - 00
<b>Bañera</b>						
1800	800	460	170	37,0	<b>700320 00 0 00 0000</b>	982
<b>Equipamiento opcional para bañera</b>						
Luz multicolor LED, con mando a distancia para bañeras, (Blanco-00, Cromado-10)					<b>790840 00 0 00 * 00</b>	3.169
<b>Accesorios opcionales para bañera</b>						
Reposacabezas, blanco					<b>790009 00 0 00 0000</b>	156
Patas, para medida > 1000 mm					<b>790100 00 0 00 0000</b>	92
Vaciador automático y rebosadero Quadroval					<b>791221 00 0 00 1000</b>	151
Vaciador automático y rebosadero Quadroval, con llenado por rebosadero *					<b>791222 00 0 00 1000</b>	165
Vaciador automático y rebosadero Quadroval, con llenado por el vaciador **					<b>791226 00 0 00 1000</b>	361

**Infobox:** \* Necesita un interruptor de tubo o una grifería con seguridad integrada según DIN EN 1717, se recomienda un tubo de conexión # 790159 /  
 \*\* Necesita un interruptor de tubo, se recomienda el tubo de conexión # 790166

Luv Design by Cecilie Manz

**Bañera rinconera izq., con faldón integrado y bastidor, con dos inclinaciones dorsales**

DuraSolid® A



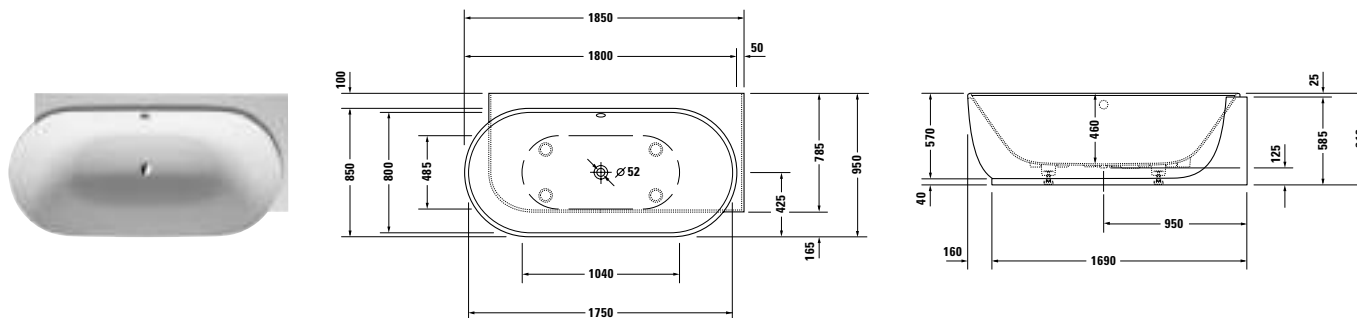
Longitud mm	Ancho mm	Prof./alt. mm	Capacidad l	Peso kg	Nº de artículo	Euro
						Blanco - 00
<b>Bañera</b>						
1850	950	460	252	105,0	<b>700431 00 0 00 0000</b>	3.198
<b>Equipamiento opcional para bañera</b>						
Incremento, para orificio de grifería en el borde de la bañera, a partir de anchura de borde 100 mm					<b>790650 00 0 00 0000</b>	124
<b>Accesorios opcionales para bañera</b>						
Junta de insonorización					<b>790104 00 0 00 0000</b>	66
Vaciador automático y rebosadero Quadroval					<b>791245 00 0 00 1000</b>	155
Vaciador automático y rebosadero Quadroval, con llenado por rebosadero *					<b>791248 00 0 00 1000</b>	444
Vaciador automático y rebosadero Quadroval, con llenado por el vaciador **					<b>791228 00 0 00 1000</b>	390

**Infobox:** \* Necesita un interruptor de tubo o una grifería con seguridad integrada según DIN EN 1717, se recomienda un tubo de conexión # 790166 /  
 \*\* Necesita un interruptor de tubo, se recomienda el tubo de conexión # 790166

Luv Design by Cecilie Manz

**Bañera rinconera dcha., con faldón integrado y bastidor, con dos inclinaciones dorsales**

DuraSolid® A



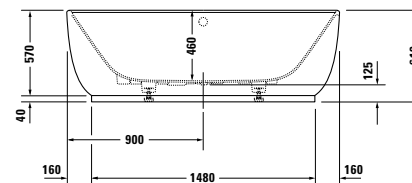
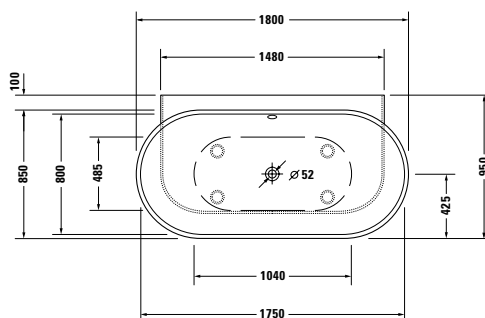
Longitud mm	Ancho mm	Prof./alt. mm	Capacidad l	Peso kg	Nº de artículo	Euro
						Blanco - 00
<b>Bañera</b>						
1850	950	460	252	105,0	<b>700432 00 0 00 0000</b>	3.198
<b>Equipamiento opcional para bañera</b>						
Incremento, para orificio de grifería en el borde de la bañera, a partir de anchura de borde 100 mm					<b>790650 00 0 00 0000</b>	124
<b>Accesorios opcionales para bañera</b>						
Junta de insonorización					<b>790104 00 0 00 0000</b>	66
Vaciador automático y rebosadero Quadroval					<b>791245 00 0 00 1000</b>	155
Vaciador automático y rebosadero Quadroval, con llenado por rebosadero *					<b>791248 00 0 00 1000</b>	444
Vaciador automático y rebosadero Quadroval, con llenado por el vaciador **					<b>791228 00 0 00 1000</b>	390

**Infobox:** \* Necesita un interruptor de tubo o una grifería con seguridad integrada según DIN EN 1717, se recomienda un tubo de conexión # 790166 /  
 \*\* Necesita un interruptor de tubo, se recomienda el tubo de conexión # 790166

Luv Design by Cecilie Manz

**Bañera versión delante de pared, con faldón integrado y bastidor, con dos inclinaciones dorsales**

DuraSolid® A

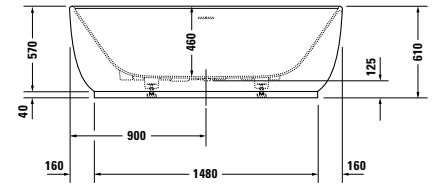
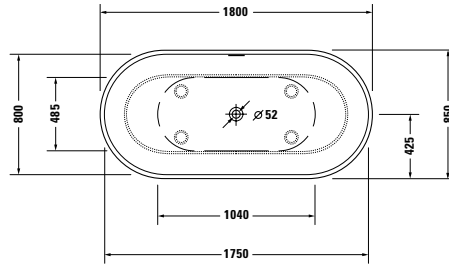


Longitud mm	Ancho mm	Prof./alt. mm	Capacidad l	Peso kg	Nº de artículo	Euro
						Blanco - 00
<b>Bañera</b>						
1800	950	460	252	110,0	<b>700433 00 0 00 0000</b>	3.198
<b>Equipamiento opcional para bañera</b>						
Incremento, para orificio de grifería en el borde de la bañera, a partir de anchura de borde 100 mm					<b>790650 00 0 00 0000</b>	124
<b>Accesorios opcionales para bañera</b>						
Junta de insonorización					<b>790104 00 0 00 0000</b>	66
Vaciador automático y rebosadero Quadroval					<b>791245 00 0 00 1000</b>	155
Vaciador automático y rebosadero Quadroval, con llenado por rebosadero *					<b>791248 00 0 00 1000</b>	444
Vaciador automático y rebosadero Quadroval, con llenado por el vaciador **					<b>791228 00 0 00 1000</b>	390

**Infobox:** \* Necesita un interruptor de tubo o una grifería con seguridad integrada según DIN EN 1717, se recomienda un tubo de conexión # 790166 /  
 \*\* Necesita un interruptor de tubo, se recomienda el tubo de conexión # 790166

**Luv** Design by Cecilie Manz

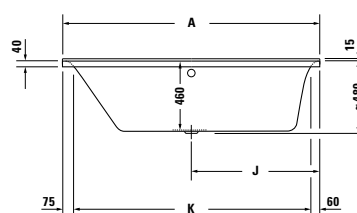
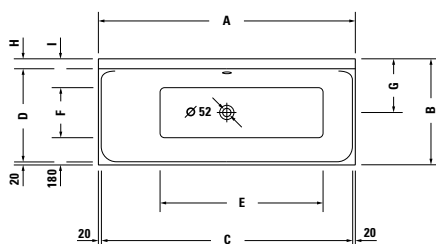
**Bañera exenta, con faldón integrado y bastidor, con dos inclinaciones dorsales, con vaciador automático con rebosadero especial**  
DuraSolid® A



Longitud mm	Ancho mm	Prof./alt. mm	Capacidad l	Peso kg	Nº de artículo	Euro
						Blanco - 00
<b>Bañera</b>						
1800	850	460	252	114,0	<b>700434 00 0 00 0000</b>	4.270

### P3 Comforts Design by Phoenix Design

Bañera rectangular, versión empotrada o para faldón, con inclinación dorsal izq.  
acrilo sanitario

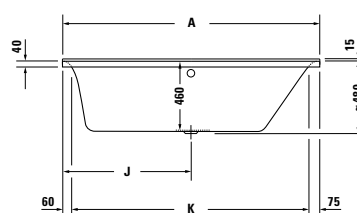
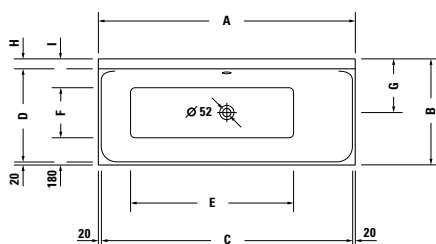


	A	B	C	D	E	F	G	H	I	J	K	L
<b>7X0371</b>	1600	700	1560	600	975	330	355	80	190	800	1465	1580
<b>7X0373</b>	1700	700	1660	600	1075	330	355	80	190	850	1565	1680
<b>7X0375</b>	1700	750	1660	630	1075	360	390	100	210	850	1565	1680

Longitud mm	Ancho mm	Prof./alt. mm	Capacidad l	Peso kg	Nº de artículo	Euro
						Blanco - 00
<b>Bañera</b>						
1600	700	460	133	21,0	<b>700371 00 0 00 0000</b>	646
1700	700	460	145	24,0	<b>700373 00 0 00 0000</b>	659
1700	750	460	165	27,0	<b>700375 00 0 00 0000</b>	678
<b>Equipamiento opcional para bañera</b>						
Incremento, para orificio de grifería en el borde de la bañera, a partir de anchura de borde 100 mm					<b>790650 00 0 00 0000</b>	124
Luz multicolor LED, con mando a distancia para bañeras, (Blanco-00, Cromado-10)					<b>790840 00 0 00 * 00</b>	3.169
<b>Accesorios opcionales para bañera</b>						
Reposacabezas, blanco					<b>790011 00 0 00 0000</b>	107
Patas, para medida > 1000 mm					<b>790100 00 0 00 0000</b>	92
Anclaje de bañera					<b>790103 00 0 00 0000</b>	38
Junta de insonorización					<b>790104 00 0 00 0000</b>	66
Vaciador automático y rebosadero Quadroval					<b>790289 00 0 00 1000</b>	161
Vaciador automático y rebosadero Quadroval, con llenado por rebosadero *					<b>790290 00 0 00 1000</b>	399
Set insonorización para bañeras acrílicas					<b>791368 00 0 00 0000</b>	141
Faldones para esta serie: mire pág. 382 - 383						
<b>Infobox:</b> * Necesita un interruptor de tubo o una grifería con seguridad integrada según DIN EN 1717, se recomienda un tubo de conexión # 790159						

### P3 Comforts Design by Phoenix Design

Bañera rectangular, versión empotrada o para faldón, con inclinación dorsal dcha.  
acrilo sanitario

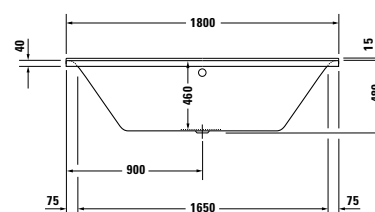
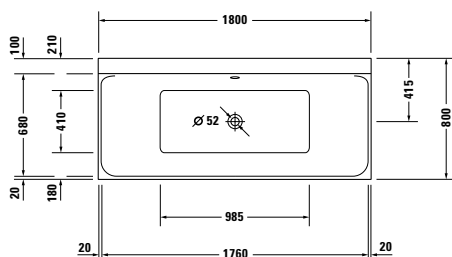


	A	B	C	D	E	F	G	H	I	J	K	L
<b>7X0372</b>	1600	700	1560	600	975	330	355	80	190	800	1465	1580
<b>7X0374</b>	1700	700	1660	600	1075	330	355	80	190	850	1565	1680
<b>7X0376</b>	1700	750	1660	630	1075	360	390	100	210	850	1565	1680

Longitud mm	Ancho mm	Prof./alt. mm	Capacidad l	Peso kg	Nº de artículo	Euro
						Blanco - 00
<b>Bañera</b>						
1600	700	460	133	21,0	<b>700372 00 0 00 0000</b>	646
1700	700	460	145	24,0	<b>700374 00 0 00 0000</b>	659
1700	750	460	165	27,0	<b>700376 00 0 00 0000</b>	678
<b>Equipamiento opcional para bañera</b>						
Incremento, para orificio de grifería en el borde de la bañera, a partir de anchura de borde 100 mm					<b>790650 00 0 00 0000</b>	124
Luz multicolor LED, con mando a distancia para bañeras, (Blanco-00, Cromado-10)					<b>790840 00 0 00 * 00</b>	3.169
<b>Accesorios opcionales para bañera</b>						
Reposacabezas, blanco					<b>790011 00 0 00 0000</b>	107
Patas, para medida > 1000 mm					<b>790100 00 0 00 0000</b>	92
Anclaje de bañera					<b>790103 00 0 00 0000</b>	38
Junta de insonorización					<b>790104 00 0 00 0000</b>	66
Vaciador automático y rebosadero Quadroval					<b>790289 00 0 00 1000</b>	161
Vaciador automático y rebosadero Quadroval, con llenado por rebosadero *					<b>790290 00 0 00 1000</b>	399
Set insonorización para bañeras acrílicas					<b>791368 00 0 00 0000</b>	141
Faldones para esta serie: mire pág. 382 - 383						
<b>Infobox:</b> * Necesita un interruptor de tubo o una grifería con seguridad integrada según DIN EN 1717, se recomienda un tubo de conexión # 790159						

### P3 Comforts Design by Phoenix Design

Bañera rectangular, versión empotrada o para faldón, con dos inclinaciones dorsales  
acrilio sanitario



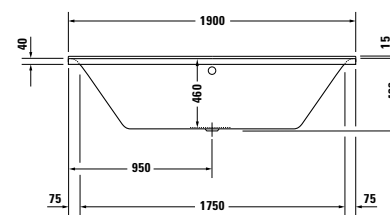
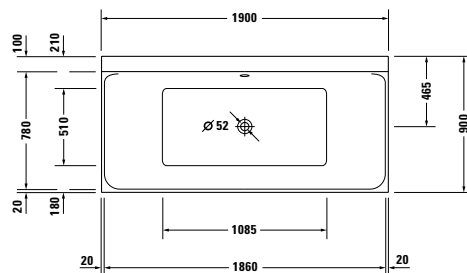
Longitud mm	Ancho mm	Prof./alt. mm	Capacidad l	Peso kg	Nº de artículo	Euro
						Blanco - 00
<b>Bañera</b>						
1800	800	460	186	31,0	<b>700377 00 0 00 0000</b>	739
<b>Equipamiento opcional para bañera</b>						
Incremento, para orificio de grifería en el borde de la bañera, a partir de anchura de borde 100 mm					<b>790650 00 0 00 0000</b>	124
Luz multicolor LED, con mando a distancia para bañeras, (Blanco-00, Cromado-10)					<b>790840 00 0 00 * *00</b>	3.169
<b>Accesorios opcionales para bañera</b>						
Reposacabezas, blanco					<b>790011 00 0 00 0000</b>	107
Patas, para medida > 1000 mm					<b>790100 00 0 00 0000</b>	92
Anclaje de bañera					<b>790103 00 0 00 0000</b>	38
Junta de insonorización					<b>790104 00 0 00 0000</b>	66
Vaciador automático y rebosadero Quadroval					<b>790289 00 0 00 1000</b>	161
Vaciador automático y rebosadero Quadroval, con llenado por rebosadero *					<b>790290 00 0 00 1000</b>	399
Vaciador automático y rebosadero Quadroval, con llenado por el vaciador **					<b>791226 00 0 00 1000</b>	361
Set insonorización para bañeras acrílicas					<b>791368 00 0 00 0000</b>	141
Faldones para esta serie: mire pág. 382 - 383						

**Infobox:** \* Necesita un interruptor de tubo o una grifería con seguridad integrada según DIN EN 1717, se recomienda un tubo de conexión # 790159 /  
\*\* Necesita un interruptor de tubo, se recomienda el tubo de conexión # 790166



### P3 Comforts Design by Phoenix Design

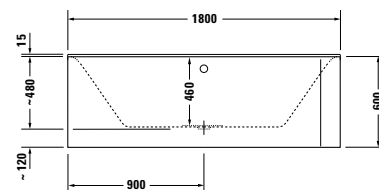
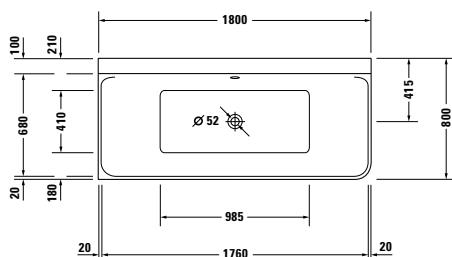
Bañera rectangular, versión empotrada o para faldón, con dos inclinaciones dorsales  
acrilio sanitario



Longitud mm	Ancho mm	Prof./alt. mm	Capacidad l	Peso kg	Nº de artículo	Euro
						Blanco - 00
<b>Bañera</b>						
1900	900	460	250	33,0	<b>700378 00 0 00 0000</b>	889
<b>Equipamiento opcional para bañera</b>						
Incremento, para orificio de grifería en el borde de la bañera, a partir de anchura de borde 100 mm					<b>790650 00 0 00 0000</b>	124
Luz multicolor LED, con mando a distancia para bañeras, (Blanco-00, Cromado-10)					<b>790840 00 0 00 * *00</b>	3.169
<b>Accesorios opcionales para bañera</b>						
Reposacabezas, blanco					<b>790011 00 0 00 0000</b>	107
Patas, para medida > 1000 mm					<b>790100 00 0 00 0000</b>	92
Anclaje de bañera					<b>790103 00 0 00 0000</b>	38
Junta de insonorización					<b>790104 00 0 00 0000</b>	66
Vaciador automático y rebosadero Quadroval					<b>790293 00 0 00 1000</b>	161
Vaciador automático y rebosadero Quadroval, con llenado por rebosadero *					<b>790294 00 0 00 1000</b>	454
Vaciador automático y rebosadero Quadroval, con llenado por el vaciador **					<b>791226 00 0 00 1000</b>	361
Set insonorización para bañeras acrílicas					<b>791368 00 0 00 0000</b>	141
Faldones para esta serie: mire pág. 382 - 383						
<b>Infobox:</b> * Necesita un interruptor de tubo o una grifería con seguridad integrada según DIN EN 1717, se recomienda un tubo de conexión # 790159 / ** Necesita un interruptor de tubo, se recomienda el tubo de conexión # 790166						

### P3 Comforts Design by Phoenix Design

Bañera rinconera izq., con faldón acrílico de una pieza y bastidor, con dos inclinaciones dorsales acrílico sanitario

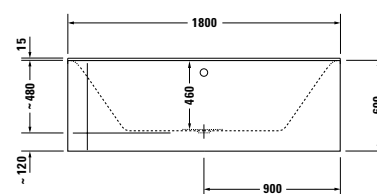
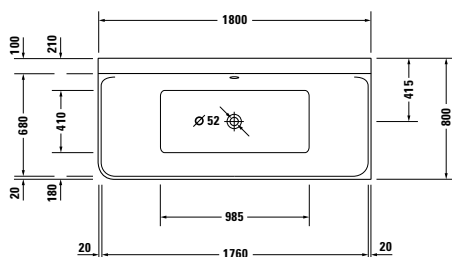


Longitud mm	Ancho mm	Prof./alt. mm	Capacidad l	Peso kg	Nº de artículo	Euro
						Blanco - 00
<b>Bañera</b>						
1800	800	460	184	70,0	<b>700379 00 0 00 0000</b>	2.434
<b>Equipamiento opcional para bañera</b>						
Incremento, para orificio de grifería en el borde de la bañera, a partir de anchura de borde 100 mm					<b>790650 00 0 00 0000</b>	124
Luz multicolor LED, con mando a distancia para bañeras, (Blanco-00, Cromado-10)					<b>790840 00 0 00 * 00</b>	3.169
<b>Accesorios opcionales para bañera</b>						
Reposacabezas, blanco					<b>790011 00 0 00 0000</b>	107
Anclaje de bañera					<b>790103 00 0 00 0000</b>	38
Junta de insonorización					<b>790104 00 0 00 0000</b>	66
Vaciador automático y rebosadero Quadroval					<b>790291 00 0 00 1000</b>	165
Vaciador automático y rebosadero Quadroval, con llenado por rebosadero *					<b>790292 00 0 00 1000</b>	474
Vaciador automático y rebosadero Quadroval, con llenado por el vaciador **					<b>791228 00 0 00 1000</b>	390

**Infobox:** \* Necesita un interruptor de tubo o una grifería con seguridad integrada según DIN EN 1717, se recomienda un tubo de conexión # 790159 / \*\* Necesita un interruptor de tubo, se recomienda el tubo de conexión # 790166

### P3 Comforts Design by Phoenix Design

Bañera rinconera dcha., con faldón acrílico de una pieza y bastidor, con dos inclinaciones dorsales acrílico sanitario

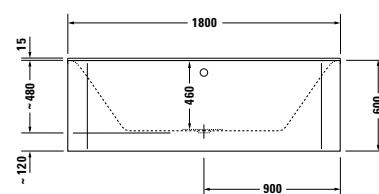
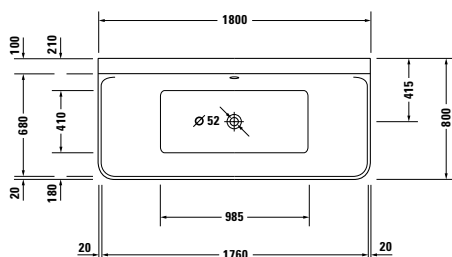


Longitud mm	Ancho mm	Prof./alt. mm	Capacidad l	Peso kg	Nº de artículo	Euro
						Blanco - 00
<b>Bañera</b>						
1800	800	460	184	70,0	<b>700380 00 0 00 0000</b>	2.434
<b>Equipamiento opcional para bañera</b>						
Incremento, para orificio de grifería en el borde de la bañera, a partir de anchura de borde 100 mm					<b>790650 00 0 00 0000</b>	124
Luz multicolor LED, con mando a distancia para bañeras, (Blanco-00, Cromado-10)					<b>790840 00 0 00 * *00</b>	3.169
<b>Accesorios opcionales para bañera</b>						
Reposacabezas, blanco					<b>790011 00 0 00 0000</b>	107
Anclaje de bañera					<b>790103 00 0 00 0000</b>	38
Junta de insonorización					<b>790104 00 0 00 0000</b>	66
Vaciador automático y rebosadero Quadroval					<b>790291 00 0 00 1000</b>	165
Vaciador automático y rebosadero Quadroval, con llenado por rebosadero *					<b>790292 00 0 00 1000</b>	474
Vaciador automático y rebosadero Quadroval, con llenado por el vaciador **					<b>791228 00 0 00 1000</b>	390

**Infobox:** \* Necesita un interruptor de tubo o una grifería con seguridad integrada según DIN EN 1717, se recomienda un tubo de conexión # 790159 / \*\* Necesita un interruptor de tubo, se recomienda el tubo de conexión # 790166

### P3 Comforts Design by Phoenix Design

Bañera versión delante de pared, con faldón acrílico de una pieza y bastidor, con dos inclinaciones dorsales acrílico sanitario



Longitud mm	Ancho mm	Prof./alt. mm	Capacidad l	Peso kg	Nº de artículo	Euro
						Blanco - 00
<b>Bañera</b>						
1800	800	460	184	78,0	<b>700381 00 0 00 0000</b>	2.573
<b>Equipamiento opcional para bañera</b>						
Incremento, para orificio de grifería en el borde de la bañera, a partir de anchura de borde 100 mm					<b>790650 00 0 00 0000</b>	124
Luz multicolor LED, con mando a distancia para bañeras, (Blanco-00, Cromado-10)					<b>790840 00 0 00 * *00</b>	3.169
<b>Accesorios opcionales para bañera</b>						
Reposacabezas, blanco					<b>790011 00 0 00 0000</b>	107
Anclaje de bañera					<b>790103 00 0 00 0000</b>	38
Junta de insonorización					<b>790104 00 0 00 0000</b>	66
Vaciador automático y rebosadero Quadroval					<b>790291 00 0 00 1000</b>	165
Vaciador automático y rebosadero Quadroval, con llenado por rebosadero *					<b>790292 00 0 00 1000</b>	474
Vaciador automático y rebosadero Quadroval, con llenado por el vaciador **					<b>791228 00 0 00 1000</b>	390

**Infobox:** \* Necesita un interruptor de tubo o una grifería con seguridad integrada según DIN EN 1717, se recomienda un tubo de conexión # 790159 / \*\* Necesita un interruptor de tubo, se recomienda el tubo de conexión # 790166

## **P3 Comforts** Design by Phoenix Design

---

### **Información de producto**

**Faldón de bañera**


**Acrílo**

**82** Blanco acrílo


**Material base:** 8 mm acrílo blanco, completamente coloreado

---


**P3 Comforts** Design by Phoenix Design

Descripción	An. x Prof. (mm)	Nº de artículo	Euro	Euro	Euro	Euro
			Precio grupo 1			
						
<b>Faldón</b>						
para rinconera izq.						
para # 7X0371 (1600 x 700 mm),						
para # 7X0372 (1600 x 700 mm)	1590 x 690	<b>P3 8785</b>	891			
para # 7X0373 (1700 x 700 mm),						
para # 7X0374 (1700 x 700 mm)	1690 x 690	<b>P3 8786</b>	891			
para # 7X0375 (1700 x 750 mm),						
para # 7X0376 (1700 x 750 mm)	1690 x 740	<b>P3 8787</b>	891			
para # 7X0377 (1800 x 800 mm)	1790 x 790	<b>P3 8788</b>	891			
para # 7X0378 (1900 x 900 mm)	1890 x 890	<b>P3 8906</b>	942			

**Infobox:** Para el montaje del faldón de bañera se necesitan las patas # 790100 que hay que pedir por separado. / Altura P3 Comforts: altura del faldón de bañera = 555 mm, altura del faldón incl. junta de 15 mm = 570 mm, altura total incl. 40 mm de borde de bañera = 610 mm


						
<b>Faldón</b>						
para rinconera dcha.						
para # 7X0371 (1600 x 700 mm),						
para # 7X0372 (1600 x 700 mm)	1590 x 690	<b>P3 8780</b>	891			
para # 7X0373 (1700 x 700 mm),						
para # 7X0374 (1700 x 700 mm)	1690 x 690	<b>P3 8781</b>	891			
para # 7X0375 (1700 x 750 mm),						
para # 7X0376 (1700 x 750 mm)	1690 x 740	<b>P3 8782</b>	891			
para # 7X0377 (1800 x 800 mm)	1790 x 790	<b>P3 8783</b>	891			
para # 7X0378 (1900 x 900 mm)	1890 x 890	<b>P3 8904</b>	942			

**Infobox:** Para el montaje del faldón de bañera se necesitan las patas # 790100 que hay que pedir por separado. / Altura P3 Comforts: altura del faldón de bañera = 555 mm, altura del faldón incl. junta de 15 mm = 570 mm, altura total incl. 40 mm de borde de bañera = 610 mm

						
<b>Faldón</b>						
versión delante pared						
para # 7X0371 (1600 x 700 mm),						
para # 7X0372 (1600 x 700 mm)	1590 x 690	<b>P3 8775</b>	1.165			
para # 7X0373 (1700 x 700 mm),						
para # 7X0374 (1700 x 700 mm)	1690 x 690	<b>P3 8776</b>	1.165			
para # 7X0375 (1700 x 750 mm),						
para # 7X0376 (1700 x 750 mm)	1690 x 740	<b>P3 8777</b>	1.165			
para # 7X0377 (1800 x 800 mm)	1790 x 790	<b>P3 8778</b>	1.165			
para # 7X0378 (1900 x 900 mm)	1890 x 890	<b>P3 8902</b>	1.222			

**Infobox:** Para el montaje del faldón de bañera se necesitan las patas # 790100 que hay que pedir por separado. / Altura P3 Comforts: altura del faldón de bañera = 555 mm, altura del faldón incl. junta de 15 mm = 570 mm, altura total incl. 40 mm de borde de bañera = 610 mm

### P3 Comforts Design by Phoenix Design

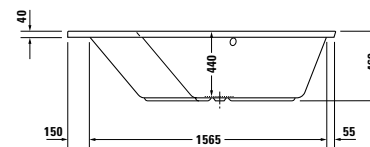
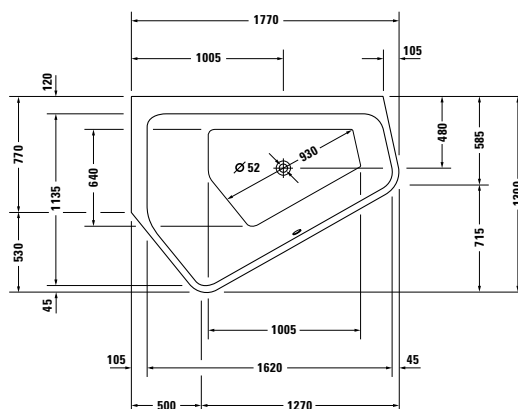
Descripción	An. x Prof. (mm)	Nº de artículo	Euro	Euro	Euro	Euro
			Precio grupo 1			
						
<b>Faldón</b>						
entre tres paredes						
para # 7X0371 (1600 x 700 mm), para # 7X0372 (1600 x 700 mm)	1590	<b>P3 8937</b>	702			
para # 7X0373 (1700 x 700 mm), para # 7X0374 (1700 x 700 mm), para # 7X0375 (1700 x 750 mm), para # 7X0376 (1700 x 750 mm)	1690	<b>P3 8938</b>	702			
para # 7X0377 (1800 x 800 mm)	1790	<b>P3 8939</b>	702			
para # 7X0378 (1900 x 900 mm)	1890	<b>P3 8941</b>	719			

**Infobox:** Para el montaje del faldón de bañera se necesitan las patas # 790100 que hay que pedir por separado. / Altura P3 Comforts: altura del faldón de bañera = 555 mm, altura del faldón incl. junta de 15 mm = 570 mm, altura total incl. 40 mm de borde de bañera = 610 mm

**Paiova** Design by E00S

**Bañera Paiova 5 rinconera izq., versión empotrada, con dos inclinaciones dorsales diferentes**

acrílico sanitario

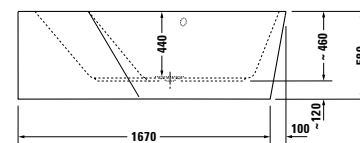
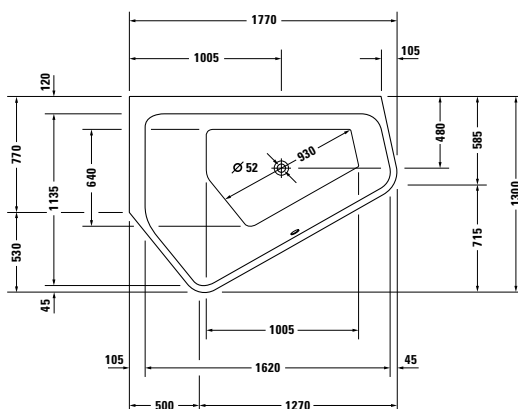


Longitud mm	Ancho mm	Prof./alt. mm	Capacidad l	Peso kg	Nº de artículo	Euro
						Blanco - 00
<b>Bañera Paiova 5</b>						
1770	1300	440	205	37,0	<b>700390 00 0 00 0000</b>	1.357
<b>Accesorios obligatorios para bañera Paiova 5</b>						
Vaciador automático y rebosadero Quadroval					<b>791244 00 0 00 1000</b>	155
Vaciador automático y rebosadero Quadroval, con llenado por rebosadero *					<b>791247 00 0 00 1000</b>	380
Vaciador automático y rebosadero Quadroval, con llenado por el vaciador **					<b>791226 00 0 00 1000</b>	361
<b>Equipamiento opcional para bañera Paiova 5</b>						
Incremento, para orificio de grifería en el borde de la bañera, a partir de anchura de borde 100 mm					<b>790650 00 0 00 0000</b>	124
Luz multicolor LED, con mando a distancia para bañeras, (Blanco-00, Cromado-10)					<b>790840 00 0 00 * *00</b>	3.169
<b>Accesorios opcionales para bañera Paiova 5</b>						
Reposacabezas, blanco					<b>790009 00 0 00 0000</b>	156
Patas, para medida > 1500 mm					<b>790105 00 0 00 0000</b>	137
Anclaje de bañera					<b>790103 00 0 00 0000</b>	38
Junta de insonorización					<b>790104 00 0 00 0000</b>	66
Set insonorización para bañeras acrílicas					<b>791368 00 0 00 0000</b>	141

**Infobox:** \* Necesita un interruptor de tubo o una grifería con seguridad integrada según DIN EN 1717, se recomienda un tubo de conexión # 790166 / \*\* Necesita un interruptor de tubo, se recomienda el tubo de conexión # 790166

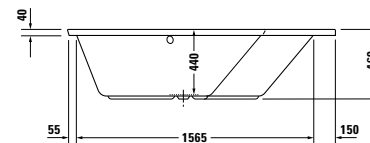
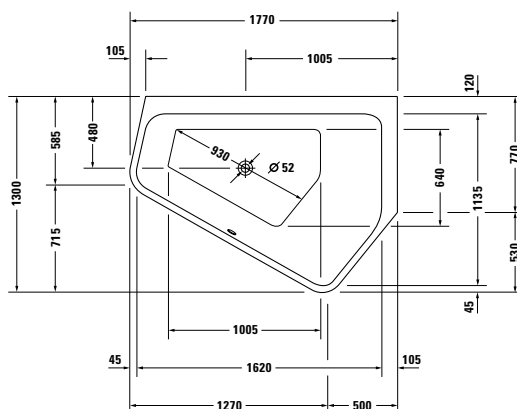


**Paiova** Design by E00S

**Bañera Paiova 5 rinconera izq., con faldón acrílico de una pieza y bastidor, con dos inclinaciones dorsales diferentes**  
 acrílico sanitario


Longitud mm	Ancho mm	Prof./alt. mm	Capacidad l	Peso kg	Nº de artículo	Euro
						Blanco - 00
<b>Bañera Paiova 5</b>						
1770	1300	440	205	75,0	<b>700394 00 0 00 0000</b>	3.228
<b>Accesorios obligatorios para bañera Paiova 5</b>						
Vaciador automático y rebosadero Quadroval					<b>791245 00 0 00 1000</b>	155
Vaciador automático y rebosadero Quadroval, con llenado por rebosadero *					<b>791248 00 0 00 1000</b>	444
Vaciador automático y rebosadero Quadroval, con llenado por el vaciador **					<b>791228 00 0 00 1000</b>	390
<b>Equipamiento opcional para bañera Paiova 5</b>						
Incremento, para orificio de grifería en el borde de la bañera, a partir de anchura de borde 100 mm					<b>790650 00 0 00 0000</b>	124
Luz multicolor LED, con mando a distancia para bañeras, (Blanco-00, Cromado-10)					<b>790840 00 0 00 * *00</b>	3.169
<b>Accesorios opcionales para bañera Paiova 5</b>						
Reposacabezas, blanco					<b>790009 00 0 00 0000</b>	156
Anclaje de bañera					<b>790103 00 0 00 0000</b>	38
Junta de insonorización					<b>790104 00 0 00 0000</b>	66
<b>Infobox:</b> * Necesita un interruptor de tubo o una grifería con seguridad integrada según DIN EN 1717, se recomienda un tubo de conexión # 790166 / ** Necesita un interruptor de tubo, se recomienda el tubo de conexión # 790166						

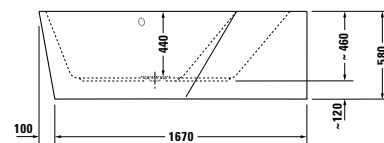
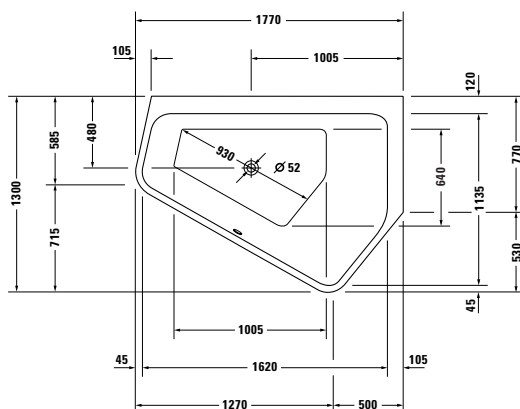
**Paiova** Design by E00S

**Bañera Paiova 5 rinconera dcha., versión empotrada, con dos inclinaciones dorsales diferentes**  
 acrílico sanitario


Longitud mm	Ancho mm	Prof./alt. mm	Capacidad l	Peso kg	Nº de artículo	Euro
						Blanco - 00
<b>Bañera Paiova 5</b>						
1770	1300	440	205	37,0	<b>700391 00 0 00 0000</b>	1.357
<b>Accesorios obligatorios para bañera Paiova 5</b>						
Vaciador automático y rebosadero Quadroval					<b>791244 00 0 00 1000</b>	155
Vaciador automático y rebosadero Quadroval, con llenado por rebosadero *					<b>791247 00 0 00 1000</b>	380
Vaciador automático y rebosadero Quadroval, con llenado por el vaciador **					<b>791226 00 0 00 1000</b>	361
<b>Equipamiento opcional para bañera Paiova 5</b>						
Incremento, para orificio de grifería en el borde de la bañera, a partir de anchura de borde 100 mm					<b>790650 00 0 00 0000</b>	124
Luz multicolor LED, con mando a distancia para bañeras, (Blanco-00, Cromado-10)					<b>790840 00 0 00 * *00</b>	3.169
<b>Accesorios opcionales para bañera Paiova 5</b>						
Reposacabezas, blanco					<b>790009 00 0 00 0000</b>	156
Patas, para medida > 1500 mm					<b>790105 00 0 00 0000</b>	137
Anclaje de bañera					<b>790103 00 0 00 0000</b>	38
Junta de insonorización					<b>790104 00 0 00 0000</b>	66
Set insonorización para bañeras acrílicas					<b>791368 00 0 00 0000</b>	141

**Infobox:** \* Necesita un interruptor de tubo o una grifería con seguridad integrada según DIN EN 1717, se recomienda un tubo de conexión # 790166 /  
 \*\* Necesita un interruptor de tubo, se recomienda el tubo de conexión # 790166

**Paiova** Design by E00S

**Bañera Paiova 5 rinconera dcha., con faldón acrílico de una pieza y bastidor, con dos inclinaciones dorsales diferentes**  
 acrílico sanitario


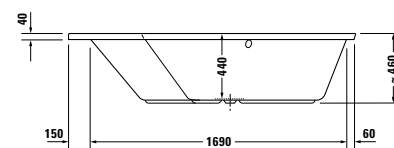
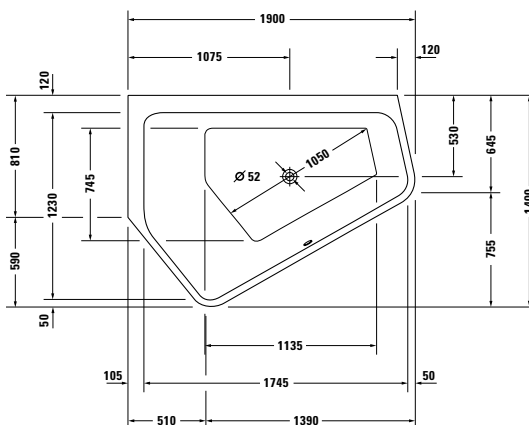
Longitud mm	Ancho mm	Prof./alt. mm	Capacidad l	Peso kg	Nº de artículo	Euro
						Blanco - 00
<b>Bañera Paiova 5</b>						
1770	1300	440	205	75,0	<b>700395 00 0 00 0000</b>	3.228
<b>Accesorios obligatorios para bañera Paiova 5</b>						
Vaciador automático y rebosadero Quadroval					<b>791245 00 0 00 1000</b>	155
Vaciador automático y rebosadero Quadroval, con llenado por rebosadero *					<b>791248 00 0 00 1000</b>	444
Vaciador automático y rebosadero Quadroval, con llenado por el vaciador **					<b>791228 00 0 00 1000</b>	390
<b>Equipamiento opcional para bañera Paiova 5</b>						
Incremento, para orificio de grifería en el borde de la bañera, a partir de anchura de borde 100 mm					<b>790650 00 0 00 0000</b>	124
Luz multicolor LED, con mando a distancia para bañeras, (Blanco-00, Cromado-10)					<b>790840 00 0 00 * 00</b>	3.169
<b>Accesorios opcionales para bañera Paiova 5</b>						
Reposacabezas, blanco					<b>790009 00 0 00 0000</b>	156
Anclaje de bañera					<b>790103 00 0 00 0000</b>	38
Junta de insonorización					<b>790104 00 0 00 0000</b>	66

**Infobox:** \* Necesita un interruptor de tubo o una grifería con seguridad integrada según DIN EN 1717, se recomienda un tubo de conexión # 790166 / \*\* Necesita un interruptor de tubo, se recomienda el tubo de conexión # 790166

**Paiova** Design by E00S

**Bañera Paiova 5 rinconera izq., versión empotrada, con dos inclinaciones dorsales diferentes**

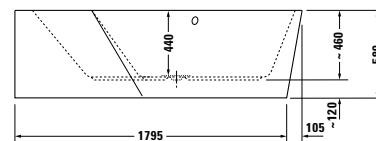
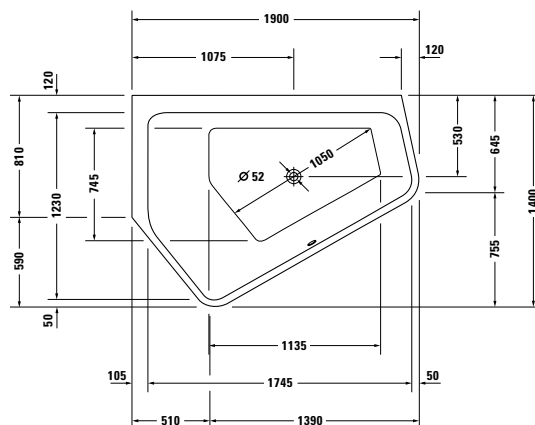
acrílico sanitario



Longitud mm	Ancho mm	Prof./alt. mm	Capacidad l	Peso kg	Nº de artículo	Euro
						Blanco - 00
<b>Bañera Paiova 5</b>						
1900	1400	440	267	40,0	<b>700392 00 0 00 0000</b>	1.488
<b>Accesorios obligatorios para bañera Paiova 5</b>						
Vaciador automático y rebosadero Quadroval					<b>791244 00 0 00 1000</b>	155
Vaciador automático y rebosadero Quadroval, con llenado por rebosadero *					<b>791247 00 0 00 1000</b>	380
Vaciador automático y rebosadero Quadroval, con llenado por el vaciador **					<b>791226 00 0 00 1000</b>	361
<b>Equipamiento opcional para bañera Paiova 5</b>						
Incremento, para orificio de grifería en el borde de la bañera, a partir de anchura de borde 100 mm					<b>790650 00 0 00 0000</b>	124
Luz multicolor LED, con mando a distancia para bañeras, (Blanco-00, Cromado-10)					<b>790840 00 0 00 * *00</b>	3.169
<b>Accesorios opcionales para bañera Paiova 5</b>						
Reposacabezas, blanco					<b>790009 00 0 00 0000</b>	156
Patas, para medida > 1500 mm					<b>790105 00 0 00 0000</b>	137
Anclaje de bañera					<b>790103 00 0 00 0000</b>	38
Junta de insonorización					<b>790104 00 0 00 0000</b>	66
Set insonorización para bañeras acrílicas					<b>791368 00 0 00 0000</b>	141

**Infobox:** \* Necesita un interruptor de tubo o una grifería con seguridad integrada según DIN EN 1717, se recomienda un tubo de conexión # 790166 / \*\* Necesita un interruptor de tubo, se recomienda el tubo de conexión # 790166

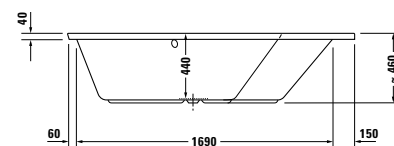
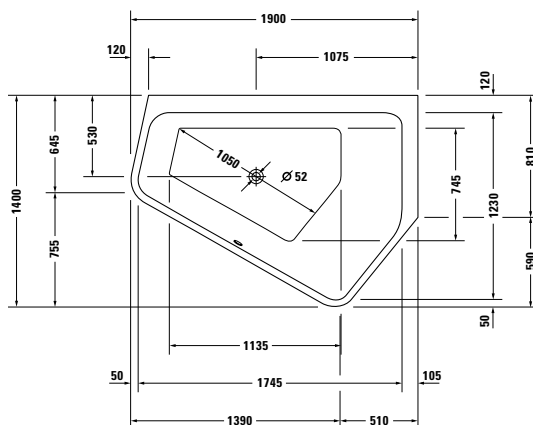
**Paiova** Design by E00S

**Bañera Paiova 5 rinconera izq., con faldón acrílico de una pieza y bastidor, con dos inclinaciones dorsales diferentes**  
 acrílico sanitario


Longitud mm	Ancho mm	Prof./alt. mm	Capacidad l	Peso kg	Nº de artículo	Euro
						Blanco - 00
<b>Bañera Paiova 5</b>						
1900	1400	440	267	85,0	<b>700396 00 0 00 0000</b>	3.359
<b>Accesorios obligatorios para bañera Paiova 5</b>						
Vaciador automático y rebosadero Quadroval					<b>791245 00 0 00 1000</b>	155
Vaciador automático y rebosadero Quadroval, con llenado por rebosadero *					<b>791248 00 0 00 1000</b>	444
Vaciador automático y rebosadero Quadroval, con llenado por el vaciador **					<b>791228 00 0 00 1000</b>	390
<b>Equipamiento opcional para bañera Paiova 5</b>						
Incremento, para orificio de grifería en el borde de la bañera, a partir de anchura de borde 100 mm					<b>790650 00 0 00 0000</b>	124
Luz multicolor LED, con mando a distancia para bañeras, (Blanco-00, Cromado-10)					<b>790840 00 0 00 * *00</b>	3.169
<b>Accesorios opcionales para bañera Paiova 5</b>						
Reposacabezas, blanco					<b>790009 00 0 00 0000</b>	156
Anclaje de bañera					<b>790103 00 0 00 0000</b>	38
Junta de insonorización					<b>790104 00 0 00 0000</b>	66

**Infobox:** \* Necesita un interruptor de tubo o una grifería con seguridad integrada según DIN EN 1717, se recomienda un tubo de conexión # 790166 /  
 \*\* Necesita un interruptor de tubo, se recomienda el tubo de conexión # 790166

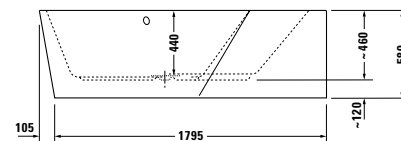
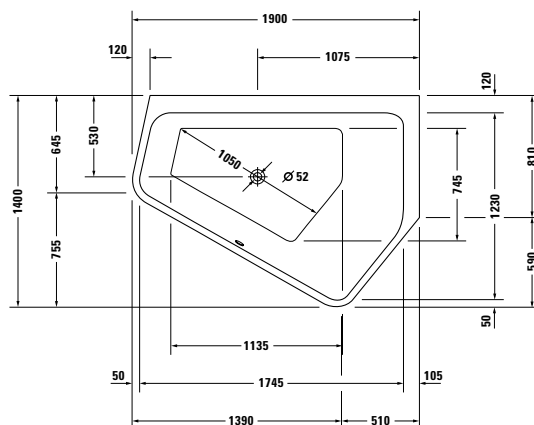
**Paiova** Design by E00S

**Bañera Paiova 5 rinconera dcha., versión empotrada, con dos inclinaciones dorsales diferentes**  
 acrílico sanitario


Longitud mm	Ancho mm	Prof./alt. mm	Capacidad l	Peso kg	Nº de artículo	Euro
						Blanco - 00
<b>Bañera Paiova 5</b>						
1900	1400	440	267	40,0	<b>700393 00 0 00 0000</b>	1.488
<b>Accesorios obligatorios para bañera Paiova 5</b>						
Vaciador automático y rebosadero Quadroval					<b>791244 00 0 00 1000</b>	155
Vaciador automático y rebosadero Quadroval, con llenado por rebosadero *					<b>791247 00 0 00 1000</b>	380
Vaciador automático y rebosadero Quadroval, con llenado por el vaciador **					<b>791226 00 0 00 1000</b>	361
<b>Equipamiento opcional para bañera Paiova 5</b>						
Incremento, para orificio de grifería en el borde de la bañera, a partir de anchura de borde 100 mm					<b>790650 00 0 00 0000</b>	124
Luz multicolor LED, con mando a distancia para bañeras, (Blanco-00, Cromado-10)					<b>790840 00 0 00 * *00</b>	3.169
<b>Accesorios opcionales para bañera Paiova 5</b>						
Reposacabezas, blanco					<b>790009 00 0 00 0000</b>	156
Patas, para medida > 1500 mm					<b>790105 00 0 00 0000</b>	137
Anclaje de bañera					<b>790103 00 0 00 0000</b>	38
Junta de insonorización					<b>790104 00 0 00 0000</b>	66
Set insonorización para bañeras acrílicas					<b>791368 00 0 00 0000</b>	141

**Infobox:** \* Necesita un interruptor de tubo o una grifería con seguridad integrada según DIN EN 1717, se recomienda un tubo de conexión # 790166 /  
 \*\* Necesita un interruptor de tubo, se recomienda el tubo de conexión # 790166

**Paiova** Design by E00S

**Bañera Paiova 5 rinconera dcha., con faldón acrílico de una pieza y bastidor, con dos inclinaciones dorsales diferentes**  
 acrílico sanitario


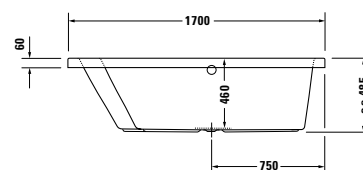
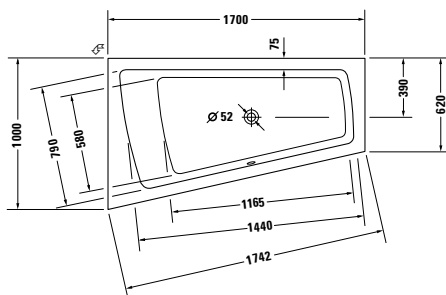
Longitud mm	Ancho mm	Prof./alt. mm	Capacidad l	Peso kg	Nº de artículo	Euro
						Blanco - 00
<b>Bañera Paiova 5</b>						
1900	1400	440	267	85,0	<b>700397 00 0 00 0000</b>	3.359
<b>Accesorios obligatorios para bañera Paiova 5</b>						
Vaciador automático y rebosadero Quadroval					<b>791245 00 0 00 1000</b>	155
Vaciador automático y rebosadero Quadroval, con llenado por rebosadero *					<b>791248 00 0 00 1000</b>	444
Vaciador automático y rebosadero Quadroval, con llenado por el vaciador **					<b>791228 00 0 00 1000</b>	390
<b>Equipamiento opcional para bañera Paiova 5</b>						
Incremento, para orificio de grifería en el borde de la bañera, a partir de anchura de borde 100 mm					<b>790650 00 0 00 0000</b>	124
Luz multicolor LED, con mando a distancia para bañeras, (Blanco-00, Cromado-10)					<b>790840 00 0 00 * 00</b>	3.169
<b>Accesorios opcionales para bañera Paiova 5</b>						
Reposacabezas, blanco					<b>790009 00 0 00 0000</b>	156
Anclaje de bañera					<b>790103 00 0 00 0000</b>	38
Junta de insonorización					<b>790104 00 0 00 0000</b>	66

**Infobox:** \* Necesita un interruptor de tubo o una grifería con seguridad integrada según DIN EN 1717, se recomienda un tubo de conexión # 790166 /  
 \*\* Necesita un interruptor de tubo, se recomienda el tubo de conexión # 790166

**Paiova** Design by E00S

**Bañera versión empotrada, con inclinación dorsal izq.**

acrílico sanitario

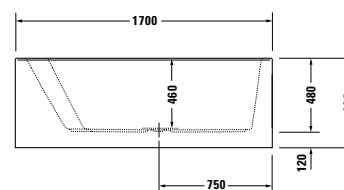
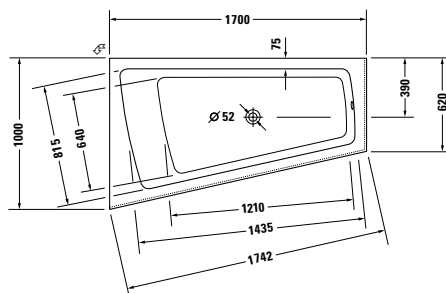


Longitud mm	Ancho mm	Prof./alt. mm	Capacidad l	Peso kg	Nº de artículo	Euro
						Blanco - 00
<b>Bañera</b>						
1700	1000	460	180	31,0	<b>700212 00 0 00 0000</b>	1.094
<b>Equipamiento opcional para bañera</b>						
Luz multicolor LED, con mando a distancia para bañeras, (Blanco-00, Cromado-10)					<b>790840 00 0 00 * *00</b>	3.169
<b>Accesorios opcionales para bañera</b>						
Reposacabezas, blanco					<b>790001 00 0 00 0000</b>	112
Patas, para medida > 1000 mm					<b>790100 00 0 00 0000</b>	92
Anclaje de bañera					<b>790103 00 0 00 0000</b>	38
Junta de insonorización					<b>790104 00 0 00 0000</b>	66
Vaciador automático y rebosadero Quadroval					<b>790289 00 0 00 1000</b>	161
Vaciador automático y rebosadero Quadroval, con llenado por rebosadero *					<b>790290 00 0 00 1000</b>	399
Vaciador automático y rebosadero Quadroval, con llenado por el vaciador **					<b>791226 00 0 00 1000</b>	361
Set insonorización para bañeras acrílicas					<b>791368 00 0 00 0000</b>	141

**Infobox:** \* Necesita un interruptor de tubo o una grifería con seguridad integrada según DIN EN 1717, se recomienda un tubo de conexión # 790159 /  
 \*\* Necesita un interruptor de tubo, se recomienda el tubo de conexión # 790166



**Paiova** Design by E00S

**Bañera con inclinación dorsal izq., con faldón acrílico frontal integrado y bastidor acrílico sanitario**


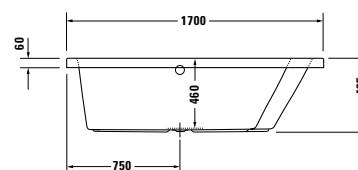
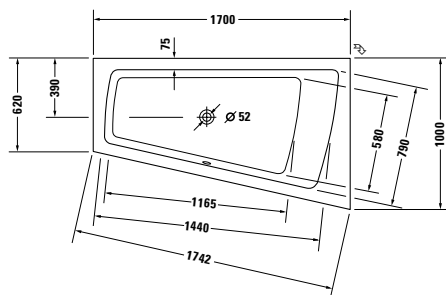
Longitud mm	Ancho mm	Prof./alt. mm	Capacidad l	Peso kg	Nº de artículo	Euro
						Blanco - 00
<b>Bañera</b>						
1700	1000	460	170	68,0	<b>700264 00 0 00 0000</b>	2.468
<b>Equipamiento opcional para bañera</b>						
Luz multicolor LED, con mando a distancia para bañeras, (Blanco-00, Cromado-10)					<b>790840 00 0 00 * 00</b>	3.169
<b>Accesorios opcionales para bañera</b>						
Reposacabezas, blanco					<b>790001 00 0 00 0000</b>	112
Anclaje de bañera					<b>790103 00 0 00 0000</b>	38
Junta de insonorización					<b>790104 00 0 00 0000</b>	66
Vaciador automático y rebosadero Quadroval					<b>790299 00 0 00 1000</b>	165
Vaciador automático y rebosadero Quadroval, con llenado por rebosadero *					<b>791200 00 0 00 1000</b>	474
Vaciador automático y rebosadero Quadroval, con llenado por el vaciador **					<b>791235 00 0 00 1000</b>	390
Set insonorización para bañeras acrílicas					<b>791368 00 0 00 0000</b>	141

**Infobox:** \* Necesita un interruptor de tubo o una grifería con seguridad integrada según DIN EN 1717, se recomienda un tubo de conexión # 790159 / \*\* Necesita un interruptor de tubo, se recomienda el tubo de conexión # 790166

**Paiova** Design by E00S

**Bañera versión empotrada, con inclinación dorsal dcha.**

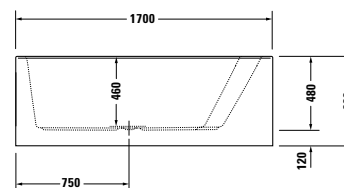
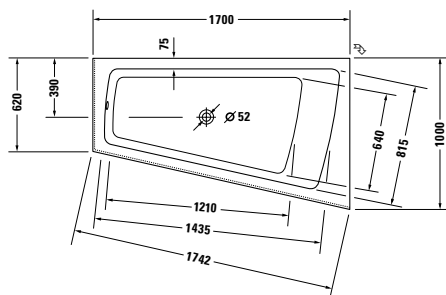
acrílico sanitario



Longitud mm	Ancho mm	Prof./alt. mm	Capacidad l	Peso kg	Nº de artículo	Euro
						Blanco - 00
<b>Bañera</b>						
1700	1000	460	180	31,0	<b>700213 00 0 00 0000</b>	1.094
<b>Equipamiento opcional para bañera</b>						
Luz multicolor LED, con mando a distancia para bañeras, (Blanco-00, Cromado-10)					<b>790840 00 0 00 * 00</b>	3.169
<b>Accesorios opcionales para bañera</b>						
Reposacabezas, blanco					<b>790001 00 0 00 0000</b>	112
Patas, para medida > 1000 mm					<b>790100 00 0 00 0000</b>	92
Anclaje de bañera					<b>790103 00 0 00 0000</b>	38
Junta de insonorización					<b>790104 00 0 00 0000</b>	66
Vaciador automático y rebosadero Quadroval					<b>790289 00 0 00 1000</b>	161
Vaciador automático y rebosadero Quadroval, con llenado por rebosadero *					<b>790290 00 0 00 1000</b>	399
Vaciador automático y rebosadero Quadroval, con llenado por el vaciador **					<b>791226 00 0 00 1000</b>	361
Set insonorización para bañeras acrílicas					<b>791368 00 0 00 0000</b>	141

**Infobox:** \* Necesita un interruptor de tubo o una grifería con seguridad integrada según DIN EN 1717, se recomienda un tubo de conexión # 790159 / \*\* Necesita un interruptor de tubo, se recomienda el tubo de conexión # 790166

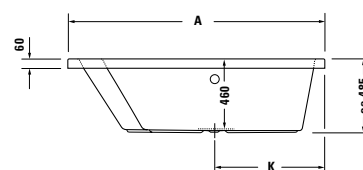
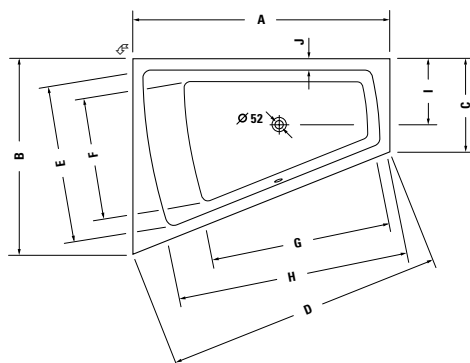
**Paiova** Design by E00S

**Bañera con inclinación dorsal dcha., con faldón acrílico frontal integrado y bastidor acrílico sanitario**


Longitud mm	Ancho mm	Prof./alt. mm	Capacidad l	Peso kg	Nº de artículo	Euro
						Blanco - 00
<b>Bañera</b>						
1700	1000	460	170	68,0	<b>700265 00 0 00 0000</b>	2.468
<b>Equipamiento opcional para bañera</b>						
Luz multicolor LED, con mando a distancia para bañeras, (Blanco-00, Cromado-10)					<b>790840 00 0 00 * 00</b>	3.169
<b>Accesorios opcionales para bañera</b>						
Reposacabezas, blanco					<b>790001 00 0 00 0000</b>	112
Anclaje de bañera					<b>790103 00 0 00 0000</b>	38
Junta de insonorización					<b>790104 00 0 00 0000</b>	66
Vaciador automático y rebosadero Quadroval					<b>790299 00 0 00 1000</b>	165
Vaciador automático y rebosadero Quadroval, con llenado por rebosadero *					<b>791200 00 0 00 1000</b>	474
Vaciador automático y rebosadero Quadroval, con llenado por el vaciador **					<b>791235 00 0 00 1000</b>	390
Set insonorización para bañeras acrílicas					<b>791368 00 0 00 0000</b>	141

**Infobox:** \* Necesita un interruptor de tubo o una grifería con seguridad integrada según DIN EN 1717, se recomienda un tubo de conexión # 790159 / \*\* Necesita un interruptor de tubo, se recomienda el tubo de conexión # 790166

**Paiova** Design by E00S

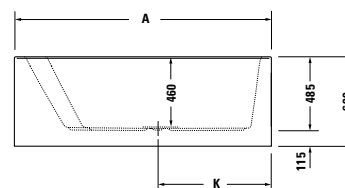
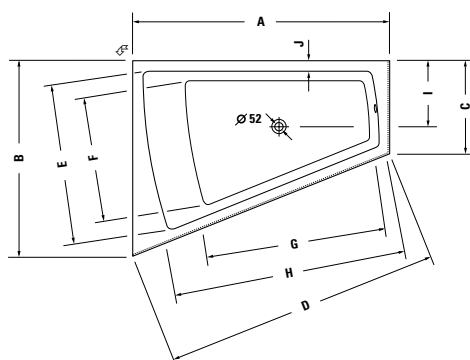
**Bañera versión empotrada, con inclinación dorsal izq.**  
 acrílico sanitario


	A	B	C	D	E	F	G	H	I	J	K
<b>7X0214</b>	1700	1300	620	1830	1045	795	1190	1545	440	75	730
<b>7X0216</b>	1800	1400	680	1937	1140	870	1320	1620	465	75	780

Longitud mm	Ancho mm	Prof./alt. mm	Capacidad l	Peso kg	Nº de artículo	Euro
						Blanco - 00
<b>Bañera</b>						
1700	1300	460	235	40,0	<b>700214 00 0 00 0000</b>	1.476
1800	1400	460	315	45,0	<b>700216 00 0 00 0000</b>	1.622
<b>Equipamiento opcional para bañera</b>						
Luz multicolor LED, con mando a distancia para bañeras, (Blanco-00, Cromado-10)					<b>790840 00 0 00 * 00</b>	3.169
<b>Accesorios opcionales para bañera</b>						
Reposacabezas, blanco					<b>790001 00 0 00 0000</b>	112
Patas, para medida > 1500 mm					<b>790105 00 0 00 0000</b>	137
Anclaje de bañera					<b>790103 00 0 00 0000</b>	38
Junta de insonorización					<b>790104 00 0 00 0000</b>	66
Vaciador automático y rebosadero Quadroval					<b>790293 00 0 00 1000</b>	161
Vaciador automático y rebosadero Quadroval, con llenado por rebosadero *					<b>790294 00 0 00 1000</b>	454
Vaciador automático y rebosadero Quadroval, con llenado por el vaciador **					<b>791230 00 0 00 1000</b>	390
Set insonorización para bañeras acrílicas					<b>791368 00 0 00 0000</b>	141

**Infobox:** \* Necesita un interruptor de tubo o una grifería con seguridad integrada según DIN EN 1717, se recomienda un tubo de conexión # 790159 / \*\* Necesita un interruptor de tubo, se recomienda el tubo de conexión # 790166

**Paiova** Design by E00S

**Bañera con inclinación dorsal izq., con faldón acrílico frontal integrado y bastidor acrílico sanitario**


	A	B	C	D	E	F	G	H	I	J	K
<b>7X0266</b>	1700	1300	620	1830	1045	830	1215	1515	435	75	730
<b>7X0268</b>	1800	1400	680	1937	1140	870	1320	1620	465	75	780

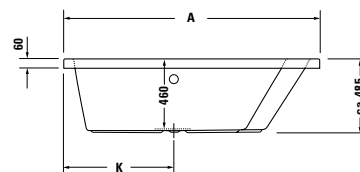
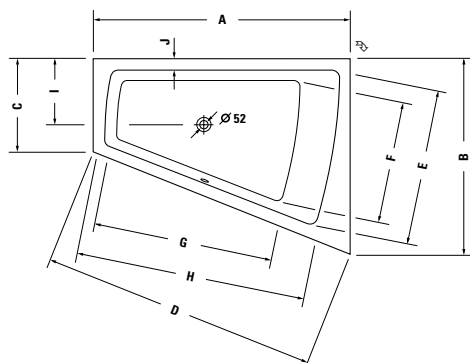
Longitud mm	Ancho mm	Prof./alt. mm	Capacidad l	Peso kg	Nº de artículo	Euro
						Blanco - 00
<b>Bañera</b>						
1700	1300	460	225	70,5	<b>700266 00 0 00 0000</b>	2.815
1800	1400	460	295	80,0	<b>700268 00 0 00 0000</b>	2.941
<b>Equipamiento opcional para bañera</b>						
Luz multicolor LED, con mando a distancia para bañeras, (Blanco-00, Cromado-10)					<b>790840 00 0 00 * 00</b>	3.169
<b>Accesorios opcionales para bañera</b>						
Reposacabezas, blanco					<b>790001 00 0 00 0000</b>	112
Anclaje de bañera					<b>790103 00 0 00 0000</b>	38
Junta de insonorización					<b>790104 00 0 00 0000</b>	66
Vaciador automático y rebosadero Quadroval					<b>790299 00 0 00 1000</b>	165
Vaciador automático y rebosadero Quadroval, con llenado por rebosadero *					<b>791200 00 0 00 1000</b>	474
Vaciador automático y rebosadero Quadroval, con llenado por el vaciador **					<b>791235 00 0 00 1000</b>	390
Set insonorización para bañeras acrílicas					<b>791368 00 0 00 0000</b>	141

**Infobox:** \* Necesita un interruptor de tubo o una grifería con seguridad integrada según DIN EN 1717, se recomienda un tubo de conexión # 790159 / \*\* Necesita un interruptor de tubo, se recomienda el tubo de conexión # 790166

## Paiova Design by E00S

### Bañera versión empotrada, con inclinación dorsal dcha.

acrílico sanitario

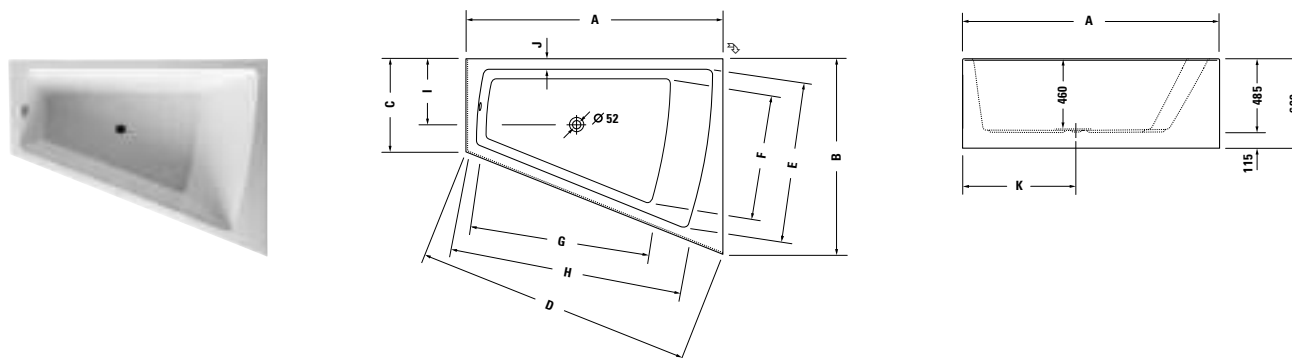


	A	B	C	D	E	F	G	H	I	J	K
7X0215	1700	1300	620	1830	1045	795	1190	1545	440	75	730
7X0217	1800	1400	680	1937	1140	870	1320	1620	465	75	780

Longitud mm	Ancho mm	Prof./alt. mm	Capacidad l	Peso kg	Nº de artículo	Euro
						Blanco - 00
<b>Bañera</b>						
1700	1300	460	235	40,0	700215 00 0 00 0000	1.476
1800	1400	460	315	45,0	700217 00 0 00 0000	1.622
<b>Equipamiento opcional para bañera</b>						
Luz multicolor LED, con mando a distancia para bañeras, (Blanco-00, Cromado-10)					790840 00 0 00 * 00	3.169
<b>Accesorios opcionales para bañera</b>						
Reposacabezas, blanco					790001 00 0 00 0000	112
Patas, para medida > 1500 mm					790105 00 0 00 0000	137
Anclaje de bañera					790103 00 0 00 0000	38
Junta de insonorización					790104 00 0 00 0000	66
Vaciador automático y rebosadero Quadroval					790293 00 0 00 1000	161
Vaciador automático y rebosadero Quadroval, con llenado por rebosadero *					790294 00 0 00 1000	454
Vaciador automático y rebosadero Quadroval, con llenado por el vaciador **					791230 00 0 00 1000	390
Set insonorización para bañeras acrílicas					791368 00 0 00 0000	141

**Infobox:** \* Necesita un interruptor de tubo o una grifería con seguridad integrada según DIN EN 1717, se recomienda un tubo de conexión # 790159 / \*\* Necesita un interruptor de tubo, se recomienda el tubo de conexión # 790166

**Paiova** Design by E00S

**Bañera con inclinación dorsal dcha., con faldón acrílico frontal integrado y bastidor acrílico sanitario**


	A	B	C	D	E	F	G	H	I	J	K
<b>7X0267</b>	1700	1300	620	1830	1045	830	1215	1515	435	75	730
<b>7X0269</b>	1800	1400	680	1937	1140	870	1320	1620	465	75	780

Longitud mm	Ancho mm	Prof./alt. mm	Capacidad l	Peso kg	Nº de artículo	Euro
						Blanco - 00
<b>Bañera</b>						
1700	1300	460	225	70,5	<b>700267 00 0 00 0000</b>	2.815
1800	1400	460	295	80,0	<b>700269 00 0 00 0000</b>	2.941
<b>Equipamiento opcional para bañera</b>						
Luz multicolor LED, con mando a distancia para bañeras, (Blanco-00, Cromado-10)					<b>790840 00 0 00 * 00</b>	3.169
<b>Accesorios opcionales para bañera</b>						
Reposacabezas, blanco					<b>790001 00 0 00 0000</b>	112
Anclaje de bañera					<b>790103 00 0 00 0000</b>	38
Junta de insonorización					<b>790104 00 0 00 0000</b>	66
Vaciador automático y rebosadero Quadroval					<b>790299 00 0 00 1000</b>	165
Vaciador automático y rebosadero Quadroval, con llenado por rebosadero *					<b>791200 00 0 00 1000</b>	474
Vaciador automático y rebosadero Quadroval, con llenado por el vaciador **					<b>791235 00 0 00 1000</b>	390
Set insonorización para bañeras acrílicas					<b>791368 00 0 00 0000</b>	141

**Infobox:** \* Necesita un interruptor de tubo o una grifería con seguridad integrada según DIN EN 1717, se recomienda un tubo de conexión # 790159 / \*\* Necesita un interruptor de tubo, se recomienda el tubo de conexión # 790166

## Información de producto - Shower & Bath

### Indicación relativa al volumen de suministro



El suministro de nuestra bañera Shower + Bath incluye los siguientes artículos:

- Perfil de cristal
- Mampara de ducha
- Puerta montada
- Cojín de asiento blanco
- Faldón de DuraSolid A
- Bastidor montado (sin ilustr.)
- Zócalo en DuraSolid A

Cuando la puerta de la Shower + Bath no está en uso puede abatirse hacia el interior y cubrirse con el cojín de asiento. De esta forma la bañera se convierte en una ducha de fácil acceso y diseño unificado y extraordinariamente preciso. El cojín de asiento puede usarse tanto en la ducha como en el baño de forma multifuncional como respaldo ajustable, asiento o bandeja.

### Información técnica

#### Puerta

Cristal: 10 mm cristal monopolea según EN 12150-1

Junta: caucho de silicona

Pasamanos: latón cromado

#### Cojín de asiento

Poliuretano con núcleo de acero

#### Vaciador automático especial con rebosadero

Si el vaciador está cerrado, la puerta está bloqueada y no puede abrirse. No necesita instalación eléctrica.

El vaciador automático especial con rebosadero no forma parte del suministro y debe pedirse por separado.

Puede elegir entre los vaciadores 791246 00 0 00 1000 (sin función de llenado) y 791249 00 0 00 1000 (con función de llenado)

#### Perfil de cristal

Aluminio

#### Mampara de ducha

8 mm cristal monopolea según EN 12150-1, disponible como cristal transparente con estampado cerámico blanco o con cristal de espejo.

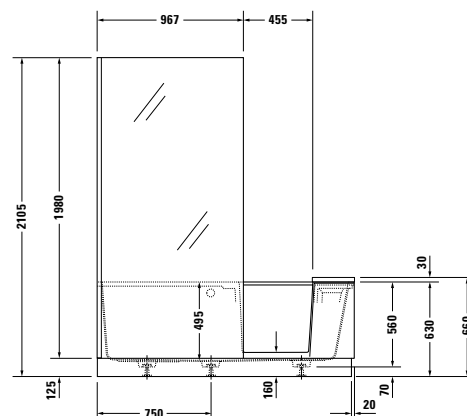
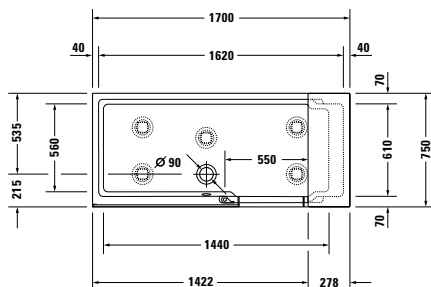
La serie Shower + Bath no permite orificios para grifería.



## Shower + Bath Design by E00S

### Bañera rinconera izq., con puerta montada, con bastidor

DuraSolid® A



Longitud mm	Ancho mm	Prof./alt. mm	Capacidad l	Peso kg	Nº de artículo	Euro
						Blanco - 00
<b>Bañera, cristal transparente, rinconera izq.</b>						
1700	750	2105	285	165,0	<b>700403 00 0 00 0000</b>	5.465
<b>Bañera, cristal - espejo, rinconera izq.</b>						
1700	750	2105	285	165,0	<b>700403 00 0 10 0000</b>	5.774
<b>Accesorios obligatorios para bañera</b>						
Vaciador automático y rebosadero Quadroval					<b>791246 00 0 00 1000</b>	531
Vaciador automático y rebosadero Quadroval, con llenado por rebosadero *					<b>791249 00 0 00 1000</b>	815
<b>Accesorios opcionales para bañera</b>						
Junta de insonorización					<b>790104 00 0 00 0000</b>	66
Montaje y puesta en marcha, para Shower + Bath, mire pág. 321					<b>791301 00 0 00 0000</b>	445

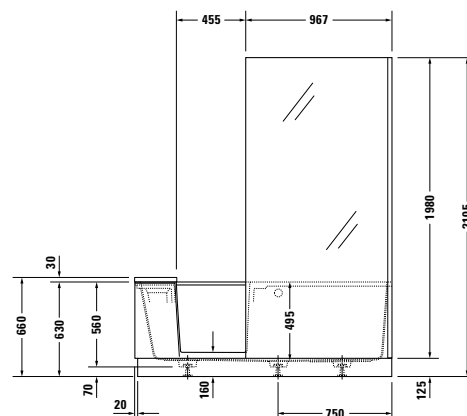
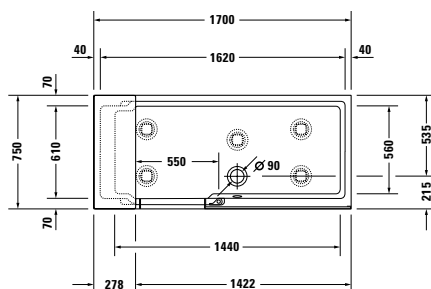
**Infobox:** Suministro incluye:

- asiento
- puerta montada
- zócalo
- bastidor de pie montado
- mampara
- perfil de cristal
- revestimiento / \* Necesita un interruptor de tubo o una grifería con seguridad integrada según DIN EN 1717, se recomienda un tubo de conexión # 790166 / Bañera solo disponible con vaciador automático y rebosadero # 791246 00 0 00 1000 o # 791249 00 0 00 1000. El vaciador automático y rebosadero no está incluido en el suministro y debe pedirse aparte.

## Shower + Bath Design by E00S

### Bañera rinconera dcha., con puerta montada, con bastidor

DuraSolid® A



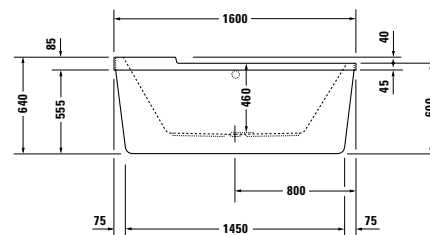
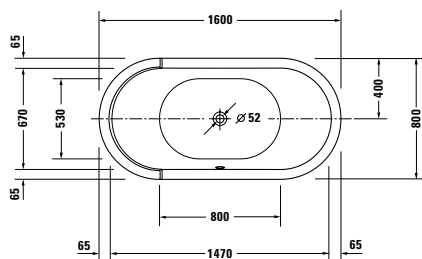
Longitud mm	Ancho mm	Prof./alt. mm	Capacidad l	Peso kg	Nº de artículo	Euro
						Blanco - 00
<b>Bañera, cristal transparente, rinconera dcha.</b>						
1700	750	2105	285	165,0	<b>700404 00 0 00 0000</b>	5.465
<b>Bañera, cristal - espejo, rinconera dcha.</b>						
1700	750	2105	285	165,0	<b>700404 00 0 10 0000</b>	5.774
<b>Accesorios obligatorios para bañera</b>						
Vaciador automático y rebosadero Quadroval					<b>791246 00 0 00 1000</b>	531
Vaciador automático y rebosadero Quadroval, con llenado por rebosadero *					<b>791249 00 0 00 1000</b>	815
<b>Accesorios opcionales para bañera</b>						
Junta de insonorización					<b>790104 00 0 00 0000</b>	66
Montaje y puesta en marcha, para Shower + Bath, mire pág. 321					<b>791301 00 0 00 0000</b>	445

**Infobox:** Suministro incluye:

- asiento
- puerta montada
- zócalo
- bastidor de pie montado
- mampara
- perfil de cristal
- revestimiento / \* Necesita un interruptor de tubo o una grifería con seguridad integrada según DIN EN 1717, se recomienda un tubo de conexión # 790166 / Bañera solo disponible con vaciador automático y rebosadero # 791246 00 0 00 1000 o # 791249 00 0 00 1000. El vaciador automático y rebosadero no está incluido en el suministro y debe pedirse aparte.

**Starck** Design by Philippe Starck

**Bañera ovalada, exenta, con una inclinación dorsal, con faldón acrílico y bastidor acrílico sanitario**

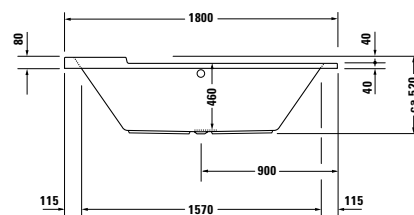
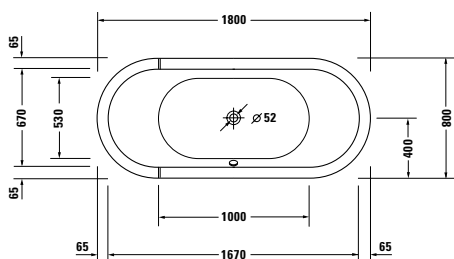


Longitud mm	Ancho mm	Prof./alt. mm	Capacidad l	Peso kg	Nº de artículo	Euro
						Blanco - 00
<b>Bañera</b>						
1600	800	460	140	46,0	<b>700409 00 0 00 0000</b>	3.008
<b>Equipamiento opcional para bañera</b>						
Luz multicolor LED, con mando a distancia para bañeras, (Blanco-00, Cromado-10)					<b>790840 00 0 00 * *00</b>	3.169
<b>Accesorios opcionales para bañera</b>						
Vaciador automático y rebosadero Quadroval					<b>790295 00 0 00 1000</b>	165
Vaciador automático y rebosadero Quadroval, con llenado por rebosadero *					<b>790296 00 0 00 1000</b>	474

**Infobox:** \* Necesita un interruptor de tubo o una grifería con seguridad integrada según DIN EN 1717, se recomienda un tubo de conexión # 790159

**Starck** Design by Philippe Starck

**Bañera ovalada, versión empotrada, con dos inclinaciones dorsales**  
acrilio sanitario

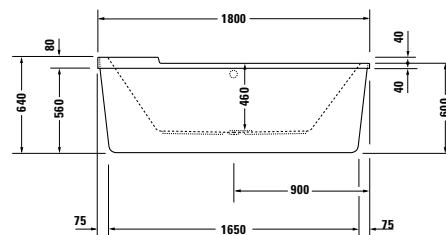
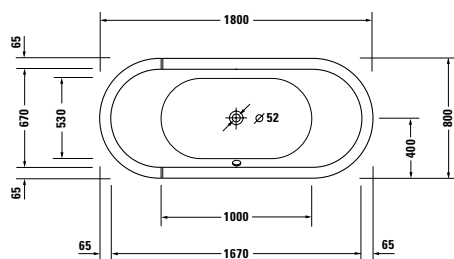


Longitud mm	Ancho mm	Prof./alt. mm	Capacidad l	Peso kg	Nº de artículo	Euro
						Blanco - 00
<b>Bañera</b>						
1800	800	460	170	26,0	<b>700009 00 0 00 0000</b>	1.712
<b>Equipamiento opcional para bañera</b>						
Luz multicolor LED, con mando a distancia para bañeras, (Blanco-00, Cromado-10)					<b>790840 00 0 00 * 00</b>	3.169
<b>Accesorios opcionales para bañera</b>						
Patas, para medida > 1000 mm					<b>790100 00 0 00 0000</b>	92
Vaciador automático y rebosadero Quadroval					<b>790293 00 0 00 1000</b>	161
Vaciador automático y rebosadero Quadroval, con llenado por rebosadero *					<b>790294 00 0 00 1000</b>	454
Vaciador automático y rebosadero Quadroval, con llenado por el vaciador **					<b>791226 00 0 00 1000</b>	361

**Infobox:** \* Necesita un interruptor de tubo o una grifería con seguridad integrada según DIN EN 1717, se recomienda un tubo de conexión # 790159 /  
\*\* Necesita un interruptor de tubo, se recomienda el tubo de conexión # 790166

**Starck** Design by Philippe Starck

**Bañera ovalada, exenta, con dos inclinaciones dorsales, con faldón acrílico y bastidor acrílico sanitario**

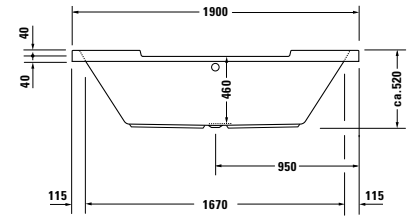
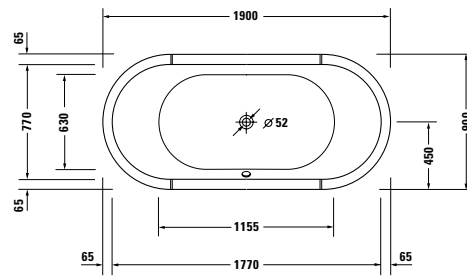


Longitud mm	Ancho mm	Prof./alt. mm	Capacidad l	Peso kg	Nº de artículo	Euro
						Blanco - 00
<b>Bañera</b>						
1800	800	460	170	58,0	<b>700010 00 0 00 0000</b>	4.983
<b>Equipamiento opcional para bañera</b>						
Luz multicolor LED, con mando a distancia para bañeras, (Blanco-00, Cromado-10)					<b>790840 00 0 00 * *00</b>	3.169
<b>Accesorios opcionales para bañera</b>						
Vaciador automático y rebosadero Quadroval					<b>790295 00 0 00 1000</b>	165
Vaciador automático y rebosadero Quadroval, con llenado por rebosadero *					<b>790296 00 0 00 1000</b>	474
Vaciador automático y rebosadero Quadroval, con llenado por el vaciador **					<b>791228 00 0 00 1000</b>	390

**Infobox:** \* Necesita un interruptor de tubo o una grifería con seguridad integrada según DIN EN 1717, se recomienda un tubo de conexión # 790159 / \*\* Necesita un interruptor de tubo, se recomienda el tubo de conexión # 790166

**Starck** Design by Philippe Starck

**Bañera ovalada, versión empotrada, con dos inclinaciones dorsales**  
acrilo sanitario

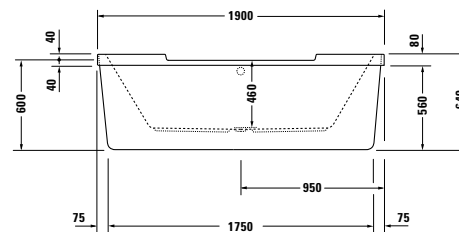
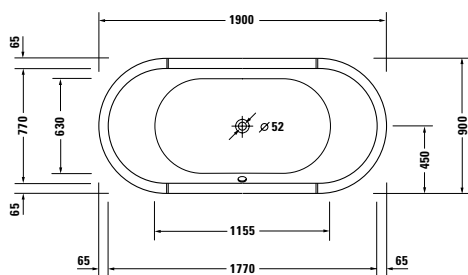


Longitud mm	Ancho mm	Prof./alt. mm	Capacidad l	Peso kg	Nº de artículo	Euro
						Blanco - 00
<b>Bañera</b>						
1900	900	460	225	32,0	<b>700011 00 0 00 0000</b>	2.007
<b>Equipamiento opcional para bañera</b>						
Luz multicolor LED, con mando a distancia para bañeras, (Blanco-00, Cromado-10)					<b>790840 00 0 00 * *00</b>	3.169
<b>Accesorios opcionales para bañera</b>						
Patas, para medida > 1000 mm					<b>790100 00 0 00 0000</b>	92
Vaciador automático y rebosadero Quadroval					<b>790293 00 0 00 1000</b>	161
Vaciador automático y rebosadero Quadroval, con llenado por rebosadero *					<b>790294 00 0 00 1000</b>	454
Vaciador automático y rebosadero Quadroval, con llenado por el vaciador **					<b>791226 00 0 00 1000</b>	361

**Infobox:** \* Necesita un interruptor de tubo o una grifería con seguridad integrada según DIN EN 1717, se recomienda un tubo de conexión # 790159 /  
\*\* Necesita un interruptor de tubo, se recomienda el tubo de conexión # 790166

**Starck** Design by Philippe Starck

**Bañera ovalada, exenta, con dos inclinaciones dorsales, con faldón acrílico y bastidor acrílico sanitario**

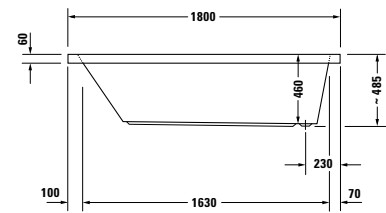
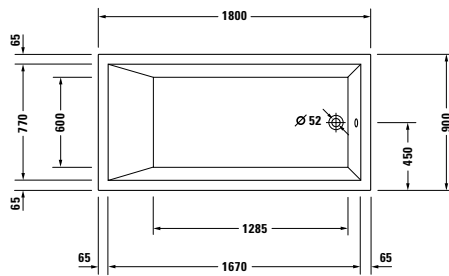


Longitud mm	Ancho mm	Prof./alt. mm	Capacidad l	Peso kg	Nº de artículo	Euro
						Blanco - 00
<b>Bañera</b>						
1900	900	460	225	72,0	<b>700012 00 0 00 0000</b>	5.729
<b>Equipamiento opcional para bañera</b>						
Luz multicolor LED, con mando a distancia para bañeras, (Blanco-00, Cromado-10)					<b>790840 00 0 00 * *00</b>	3.169
<b>Accesorios opcionales para bañera</b>						
Vaciador automático y rebosadero Quadroval					<b>790295 00 0 00 1000</b>	165
Vaciador automático y rebosadero Quadroval, con llenado por rebosadero *					<b>790296 00 0 00 1000</b>	474
Vaciador automático y rebosadero Quadroval, con llenado por el vaciador **					<b>791228 00 0 00 1000</b>	390

**Infobox:** \* Necesita un interruptor de tubo o una grifería con seguridad integrada según DIN EN 1717, se recomienda un tubo de conexión # 790159 / \*\* Necesita un interruptor de tubo, se recomienda el tubo de conexión # 790166

**Starck** Design by Philippe Starck

**Bañera rectangular, versión empotrada o para faldón, con una inclinación dorsal, con rebosadero acrílico sanitario**



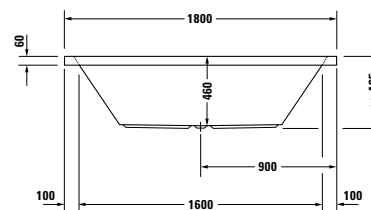
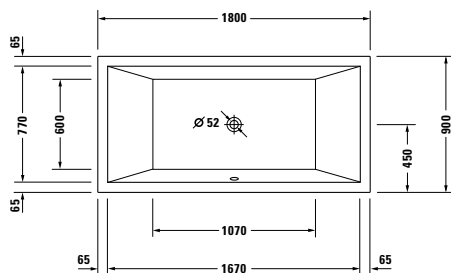
Longitud mm	Ancho mm	Prof./alt. mm	Capacidad l	Peso kg	Nº de artículo	Euro
						Blanco - 00
<b>Bañera</b>						
1800	900	460	301	43,0	<b>700050 00 0 00 0000</b>	1.377
<b>Equipamiento opcional para bañera</b>						
Luz multicolor LED, con mando a distancia para bañeras, (Blanco-00, Cromado-10)					<b>790840 00 0 00 * 00</b>	3.169
<b>Accesorios opcionales para bañera</b>						
Patas, para medida > 1000 mm					<b>790100 00 0 00 0000</b>	92
Anclaje de bañera					<b>790103 00 0 00 0000</b>	38
Junta de insonorización					<b>790104 00 0 00 0000</b>	66
Vaciador automático y rebosadero Quadroval					<b>790285 00 0 00 1000</b>	129
Vaciador automático y rebosadero Quadroval, con llenado por rebosadero *					<b>790286 00 0 00 1000</b>	379
Set insonorización para bañeras acrílicas					<b>791368 00 0 00 0000</b>	141
Faldones para esta serie: mire pág. 414 - 415						

**Infobox:** \* Necesita un interruptor de tubo o una grifería con seguridad integrada según DIN EN 1717, se recomienda un tubo de conexión # 790159



**Starck** Design by Philippe Starck

**Bañera rectangular, versión empotrada o para faldón, con dos inclinaciones dorsales, con rebosadero**  
acrílico sanitario

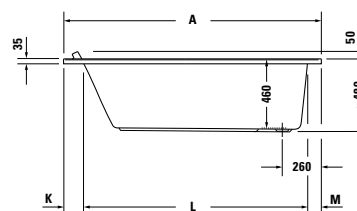
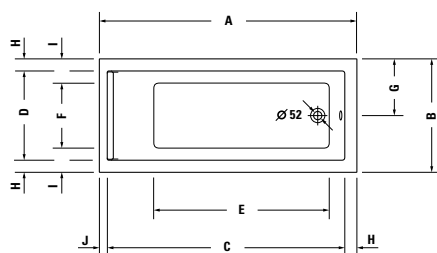


Longitud mm	Ancho mm	Prof./alt. mm	Capacidad l	Peso kg	Nº de artículo	Euro
						Blanco - 00
<b>Bañera</b>						
1800	900	460	252	42,5	<b>700052 00 0 00 0000</b>	1.377
<b>Equipamiento opcional para bañera</b>						
Luz multicolor LED, con mando a distancia para bañeras, (Blanco-00, Cromado-10)					<b>790840 00 0 00 * 00</b>	3.169
<b>Accesorios opcionales para bañera</b>						
Patas, para medida > 1000 mm					<b>790100 00 0 00 0000</b>	92
Anclaje de bañera					<b>790103 00 0 00 0000</b>	38
Junta de insonorización					<b>790104 00 0 00 0000</b>	66
Vaciador automático y rebosadero Quadroval					<b>790293 00 0 00 1000</b>	161
Vaciador automático y rebosadero Quadroval, con llenado por rebosadero *					<b>790294 00 0 00 1000</b>	454
Set insonorización para bañeras acrílicas					<b>791368 00 0 00 0000</b>	141
Faldones para esta serie: mire pág. 414 - 415						

**Infobox:** \* Necesita un interruptor de tubo o una grifería con seguridad integrada según DIN EN 1717, se recomienda un tubo de conexión # 790159

**Starck** Design by Philippe Starck

**Bañera rectangular, versión empotrada o para faldón, con una inclinación dorsal**  
acrilio sanitario



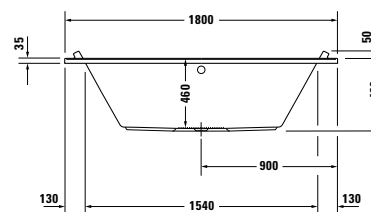
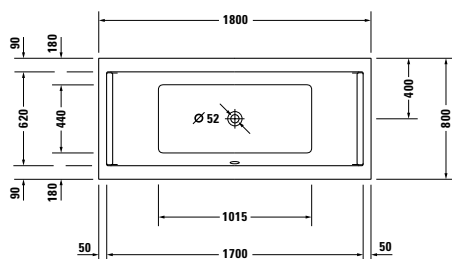
	A	B	C	D	E	F	G	H	I	J	K	L	M	N
<b>7X0331</b>	1500	700	1380	560	910	350	350	70	175	50	130	1290	80	1480
<b>7X0332</b>	1500	750	1380	610	910	400	375	70	175	50	130	1290	80	1480
<b>7X0333</b>	1600	700	1480	560	1025	360	350	70	170	50	130	1390	80	1580
<b>7X0334</b>	1700	700	1580	560	1160	360	350	70	170	50	130	1490	80	1680
<b>7X0335</b>	1700	750	1570	590	1160	390	375	80	180	50	130	1490	80	1680
<b>7X0336</b>	1700	800	1570	640	1160	440	400	80	180	50	130	1490	80	1680
<b>7X0337</b>	1700	900	1570	740	1160	540	450	80	180	50	130	1490	80	1680

Longitud mm	Ancho mm	Prof./alt. mm	Capacidad l	Peso kg	Nº de artículo	Euro
						Blanco - 00
<b>Bañera</b>						
1500	700	460	121	24,0	<b>700331 00 0 00 0000</b>	659
1500	750	460	140	24,5	<b>700332 00 0 00 0000</b>	659
1600	700	460	135	26,0	<b>700333 00 0 00 0000</b>	659
1700	700	460	155	27,5	<b>700334 00 0 00 0000</b>	665
1700	750	460	165	29,0	<b>700335 00 0 00 0000</b>	665
1700	800	460	186	29,5	<b>700336 00 0 00 0000</b>	716
1700	900	460	221	33,5	<b>700337 00 0 00 0000</b>	754
<b>Equipamiento opcional para bañera</b>						
Luz multicolor LED, con mando a distancia para bañeras, (Blanco-00, Cromado-10)					<b>790840 00 0 00 * 00</b>	3.169
<b>Accesorios opcionales para bañera</b>						
Reposacabezas, blanco					<b>790010 00 0 00 0000</b>	110
Patas, para medida > 1000 mm					<b>790100 00 0 00 0000</b>	92
Anclaje de bañera					<b>790103 00 0 00 0000</b>	38
Junta de insonorización					<b>790104 00 0 00 0000</b>	66
Vaciador automático y rebosadero Quadroval					<b>790285 00 0 00 1000</b>	129
Vaciador automático y rebosadero Quadroval, con llenado por rebosadero *					<b>790286 00 0 00 1000</b>	379
Set insonorización para bañeras acrílicas					<b>791368 00 0 00 0000</b>	141
Faldones para esta serie: mire pág. 414 - 415						
Tumbonas para esta serie: mire pág. 416 - 417						
Faldones acrílicos para esta serie: mire pág. 580						

**Infobox:** \* Necesita un interruptor de tubo o una grifería con seguridad integrada según DIN EN 1717, se recomienda un tubo de conexión # 790159

**Starck** Design by Philippe Starck

**Bañera rectangular, versión empotrada o para faldón, con dos inclinaciones dorsales**  
acrilio sanitario

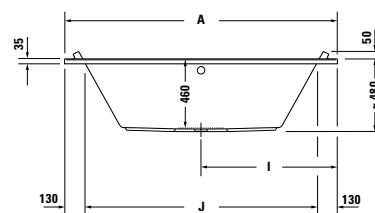
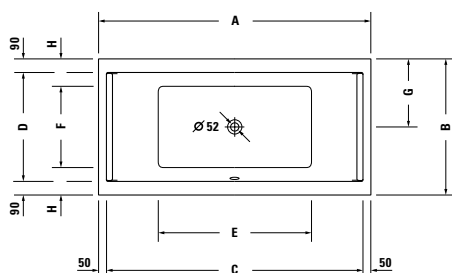


Longitud mm	Ancho mm	Prof./alt. mm	Capacidad l	Peso kg	Nº de artículo	Euro
						Blanco - 00
<b>Bañera</b>						
1800	800	460	174	31,5	<b>700338 00 0 00 0000</b>	811
<b>Equipamiento opcional para bañera</b>						
Luz multicolor LED, con mando a distancia para bañeras, (Blanco-00, Cromado-10)					<b>790840 00 0 00 * 00</b>	3.169
<b>Accesorios opcionales para bañera</b>						
Reposacabezas, blanco					<b>790010 00 0 00 0000</b>	110
Patas, para medida > 1000 mm					<b>790100 00 0 00 0000</b>	92
Anclaje de bañera					<b>790103 00 0 00 0000</b>	38
Junta de insonorización					<b>790104 00 0 00 0000</b>	66
Vaciador automático y rebosadero Quadroval					<b>790289 00 0 00 1000</b>	161
Vaciador automático y rebosadero Quadroval, con llenado por rebosadero *					<b>790290 00 0 00 1000</b>	399
Vaciador automático y rebosadero Quadroval, con llenado por el vaciador **					<b>791226 00 0 00 1000</b>	361
Set insonorización para bañeras acrílicas					<b>791368 00 0 00 0000</b>	141
Faldones para esta serie: mire pág. 414 - 415						
Tumbonas para esta serie: mire pág. 416 - 417						
Faldones acrílicos para esta serie: mire pág. 580						

**Infobox:** \* Necesita un interruptor de tubo o una grifería con seguridad integrada según DIN EN 1717, se recomienda un tubo de conexión # 790159 / \*\* Necesita un interruptor de tubo, se recomienda el tubo de conexión # 790166

**Starck** Design by Philippe Starck

**Bañera rectangular, versión empotrada o para faldón, con dos inclinaciones dorsales**  
acrilico sanitario



	A	B	C	D	E	F	G	H	I	J
<b>7X0339</b>	1800	900	1700	620	1015	540	400	180	900	1540
<b>7X0340</b>	1900	900	1800	720	1115	540	450	180	950	1640
<b>7X0341</b>	2000	1000	1900	820	1215	640	500	180	1000	1740

Longitud mm	Ancho mm	Prof./alt. mm	Capacidad l	Peso kg	Nº de artículo	Euro
						Blanco - 00
<b>Bañera</b>						
1800	900	460	212	32,5	<b>700339 00 0 00 0000</b>	859
1900	900	460	241	33,6	<b>700340 00 0 00 0000</b>	1.003
2000	1000	460	309	39,5	<b>700341 00 0 00 0000</b>	1.193
<b>Equipamiento opcional para bañera</b>						
Luz multicolor LED, con mando a distancia para bañeras, (Blanco-00, Cromado-10)					<b>790840 00 0 00 * 00</b>	3.169
<b>Accesorios opcionales para bañera</b>						
Reposacabezas, blanco					<b>790010 00 0 00 0000</b>	110
Patas, para medida > 1000 mm					<b>790100 00 0 00 0000</b>	92
Anclaje de bañera					<b>790103 00 0 00 0000</b>	38
Junta de insonorización					<b>790104 00 0 00 0000</b>	66
Vaciador automático y rebosadero Quadroval					<b>790293 00 0 00 1000</b>	161
Vaciador automático y rebosadero Quadroval, con llenado por rebosadero *					<b>790294 00 0 00 1000</b>	454
Vaciador automático y rebosadero Quadroval, con llenado por el vaciador **					<b>791226 00 0 00 1000</b>	361
Set insonorización para bañeras acrílicas					<b>791368 00 0 00 0000</b>	141
Faldones para esta serie: mire pág. 414 - 415						
Faldones acrílicos para esta serie: mire pág. 580						

**Infobox:** \* Necesita un interruptor de tubo o una grifería con seguridad integrada según DIN EN 1717, se recomienda un tubo de conexión # 790159 / \*\* Necesita un interruptor de tubo, se recomienda el tubo de conexión # 790166

**Starck** Design by Philippe Starck

---

**Información de producto**

**Faldón de bañera**


**Acrílo**

**82** Blanco acrílo


**Material base:** 8 mm acrílo blanco, completamente coloreado

---

**Starck** Design by Philippe Starck

Descripción	An. x Prof. (mm)	Nº de artículo	Euro	Euro	Euro	Euro
			Precio grupo 1			
						
<b>Faldón</b>						
para rinconera izq.						
para # 7X0331 (1500 x 700 mm)	1490 x 690	ST 8908	891			
para # 7X0332 (1500 x 750 mm)	1490 x 740	ST 8909	891			
para # 7X0333 (1600 x 700 mm)	1590 x 690	ST 8785	891			
para # 7X0334 (1700 x 700 mm)	1690 x 690	ST 8786	891			
para # 7X0335 (1700 x 750 mm)	1690 x 740	ST 8787	891			
para # 7X0336 (1700 x 800 mm)	1690 x 790	ST 8910	891			
para # 7X0337 (1700 x 900 mm)	1690 x 890	ST 8911	891			
para # 7X0338 (1800 x 800 mm)	1790 x 790	ST 8788	891			
para # 7X0050 (1800 x 900 mm), para # 7X0052 (1800 x 900 mm), para # 7X0339 (1800 x 900 mm)	1790 x 890	ST 8912	891			
para # 7X0340 (1900 x 900 mm)	1890 x 890	ST 8906	942			
para # 7X0341 (2000 x 1000 mm)	1990 x 990	ST 8907	942			

**Infobox:** Para el montaje del faldón de bañera se necesitan las patas # 790100 que hay que pedir por separado. / Para el montaje del faldón de bañera se necesitan las patas para bañera # 790100, que se deben pedir por separado. / Altura Starck: altura del faldón de bañera = 555 mm, altura faldón incl. 10 mm de junta = 565 mm, altura total incl. 35 mm de borde de bañera = 600 mm (para # 700050, 7X0052 el borde es de 60 mm = 625 mm)

						
<b>Faldón</b>						
para rinconera dcha.						
para # 7X0331 (1500 x 700 mm)	1490 x 690	ST 8915	891			
para # 7X0332 (1500 x 750 mm)	1490 x 740	ST 8916	891			
para # 7X0333 (1600 x 700 mm)	1590 x 690	ST 8780	891			
para # 7X0334 (1700 x 700 mm)	1690 x 690	ST 8781	891			
para # 7X0335 (1700 x 750 mm)	1690 x 740	ST 8782	891			
para # 7X0336 (1700 x 800 mm)	1690 x 790	ST 8917	891			
para # 7X0337 (1700 x 900 mm)	1690 x 890	ST 8918	891			
para # 7X0338 (1800 x 800 mm)	1790 x 790	ST 8783	891			
para # 7X0050 (1800 x 900 mm), para # 7X0052 (1800 x 900 mm), para # 7X0339 (1800 x 900 mm)	1790 x 890	ST 8919	891			
para # 7X0340 (1900 x 900 mm)	1890 x 890	ST 8904	942			
para # 7X0341 (2000 x 1000 mm)	1990 x 990	ST 8905	942			

**Infobox:** Para el montaje del faldón de bañera se necesitan las patas para bañera # 790100, que se deben pedir por separado. / Altura Starck: altura del faldón de bañera = 555 mm, altura faldón incl. 10 mm de junta = 565 mm, altura total incl. 35 mm de borde de bañera = 600 mm (para # 700050, 7X0052 el borde es de 60 mm = 625 mm)

**Starck** Design by Philippe Starck


Descripción	An. x Prof. (mm)	Nº de artículo	Euro	Euro	Euro	Euro
			Precio grupo 1			
<b>Faldón</b>						
versión delante pared						
para # 7X0331 (1500 x 700 mm)	1480 x 690	<b>ST 8922</b>	1.165			
para # 7X0332 (1500 x 750 mm)	1480 x 740	<b>ST 8923</b>	1.165			
para # 7X0333 (1600 x 700 mm)	1580 x 690	<b>ST 8775</b>	1.165			
para # 7X0334 (1700 x 700 mm)	1680 x 690	<b>ST 8776</b>	1.165			
para # 7X0335 (1700 x 750 mm)	1680 x 740	<b>ST 8777</b>	1.165			
para # 7X0336 (1700 x 800 mm)	1680 x 790	<b>ST 8924</b>	1.165			
para # 7X0337 (1700 x 900 mm)	1680 x 890	<b>ST 8925</b>	1.165			
para # 7X0338 (1800 x 800 mm)	1780 x 790	<b>ST 8778</b>	1.165			
para # 7X0050 (1800 x 900 mm), para # 7X0052 (1800 x 900 mm), para # 7X0339 (1800 x 900 mm)	1780 x 890	<b>ST 8926</b>	1.165			
para # 7X0340 (1900 x 900 mm)	1880 x 890	<b>ST 8902</b>	1.222			
para # 7X0341 (2000 x 1000 mm)	1980 x 990	<b>ST 8903</b>	1.222			

**Infobox:** Para el montaje del faldón de bañera se necesitan las patas # 790100 que hay que pedir por separado. / Para el montaje del faldón de bañera se necesitan las patas para bañera # 790100, que se deben pedir por separado. / Altura Starck: altura del faldón de bañera = 555 mm, altura faldón incl. 10 mm de junta = 565 mm, altura total incl. 35 mm de borde de bañera = 600 mm (para # 700050, 7X0052 el borde es de 60 mm = 625 mm)

<b>Faldón</b>						
entre tres paredes						
para # 7X0331 (1500 x 700 mm), para # 7X0332 (1500 x 750 mm)	1490	<b>ST 8936</b>	702			
para # 7X0333 (1600 x 700 mm)	1590	<b>ST 8937</b>	702			
para # 7X0334 (1700 x 700 mm), para # 7X0335 (1700 x 750 mm), para # 7X0336 (1700 x 800 mm), para # 7X0337 (1700 x 900 mm)	1690	<b>ST 8938</b>	702			
para # 7X0050 (1800 x 900 mm), para # 7X0052 (1800 x 900 mm), para # 7X0338 (1800 x 800 mm), para # 7X0339 (1800 x 900 mm)	1790	<b>ST 8939</b>	702			
para # 7X0340 (1900 x 900 mm)	1890	<b>ST 8941</b>	719			
para # 7X0341 (2000 x 1000 mm)	1990	<b>ST 8942</b>	719			

**Infobox:** Para el montaje del faldón de bañera se necesitan las patas para bañera # 790100, que se deben pedir por separado. / Altura Starck: altura del faldón de bañera = 555 mm, altura faldón incl. 10 mm de junta = 565 mm, altura total incl. 35 mm de borde de bañera = 600 mm (para # 700050, 7X0052 el borde es de 60 mm = 625 mm)

**Tumbona para bañera** Design by E00S

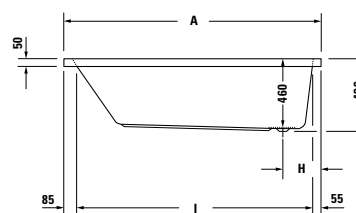
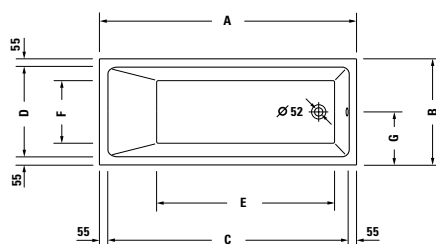
Descripción	Nº de artículo	Euro
 <b>Tumbona, 2 unidades</b> 700 x 395 mm, compatible con Darling New # 700238, 700239, D-Code # 700096, Happy D.2 # 700308, 700309, Starck # 700334		
Blanco	<b>791861 00 0 00 0000</b>	646
Antracita	<b>791861 68 0 00 0000</b>	646
750 x 395 mm, se ajusta a Starck # 700335		
Blanco	<b>791863 00 0 00 0000</b>	683
Antracita	<b>791863 68 0 00 0000</b>	683
750 x 425 mm, compatible con Darling New # 700242, 700243, Daro # 700027, D-Code # 700099, 700100, DuraStyle # 700231, Happy D.2 # 700312, 700313, Vero # 700133, 700134, Vero Air # 700412		
Blanco	<b>791824 00 0 00 0000</b>	605
Antracita	<b>791824 68 0 00 0000</b>	605
800 x 395 mm, compatible con Starck # 700338		
Blanco	<b>791865 00 0 00 0000</b>	701
Antracita	<b>791865 68 0 00 0000</b>	701
800 x 450 mm, compatible con Darling New # 700244, Daro # 700028, D-Code # 700101, Happy D.2 # 700314, Vero # 700135, Vero Air # 700413, 700415, 700416, 700417		
Blanco	<b>791828 00 0 00 0000</b>	621
Antracita	<b>791828 68 0 00 0000</b>	621
<b>Infobox:</b> Para cubrir la totalidad de la bañera se necesita 4 tumbonas individuales		



**Tumbona para bañera** Design by E00S

Descripción	Nº de artículo	Euro
<b>Tumbona con recorte para flexo, 2 unidades</b>		
700 x 395 mm, compatible con Darling New # 700238, 700239, D-Code # 700096, Happy D.2 # 700308, 700309, Starck # 700334		
Blanco	<b>791862 00 0 00 0000</b>	646
Antracita	<b>791862 68 0 00 0000</b>	646
750 x 395 mm, se ajusta a Starck # 700335		
Blanco	<b>791864 00 0 00 0000</b>	683
Antracita	<b>791864 68 0 00 0000</b>	683
750 x 425 mm, compatible con Darling New # 700242, 700243, Daro # 700027, D-Code # 700099, 700100, DuraStyle # 700231, Happy D.2 # 700312, 700313, Vero Air # 700412		
Blanco	<b>791825 00 0 00 0000</b>	605
Antracita	<b>791825 68 0 00 0000</b>	605
800 x 395 mm, compatible con Starck # 700338		
Blanco	<b>791866 00 0 00 0000</b>	701
Antracita	<b>791866 68 0 00 0000</b>	701
800 x 450 mm, compatible con Darling New # 700244, Daro # 700028, D-Code # 700101, Happy D.2 # 700314, Vero Air # 700413, 700415, 700416, 700417		
Blanco	<b>791829 00 0 00 0000</b>	621
Antracita	<b>791829 68 0 00 0000</b>	621
<b>Infobox:</b> Para cubrir la totalidad de la bañera se necesita 4 tumbonas individuales		

**Vero Air** Design by Duravit

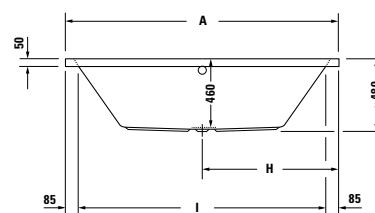
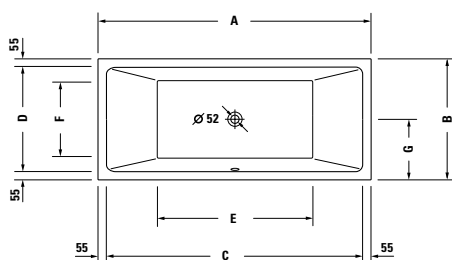
**Bañera rectangular, versión empotrada, con una inclinación dorsal**  
 acrílico sanitario


	A	B	C	D	E	F	G	H	I
<b>7X0411</b>	1700	700	1590	590	1175	410	350	250	1560
<b>7X0412</b>	1700	750	1590	640	1175	460	375	250	1560

Longitud mm	Ancho mm	Prof./alt. mm	Capacidad l	Peso kg	Nº de artículo	Euro
						Blanco - 00
<b>Bañera</b>						
1700	700	460	115	27,0	<b>700411 00 0 00 0000</b>	737
1700	750	460	135	30,0	<b>700412 00 0 00 0000</b>	758
<b>Equipamiento opcional para bañera</b>						
Luz multicolor LED, con mando a distancia para bañeras, (Blanco-00, Cromado-10)					<b>790840 00 0 00 * 00</b>	3.169
<b>Accesorios opcionales para bañera</b>						
Patas, para medida > 1000 mm					<b>790100 00 0 00 0000</b>	92
Anclaje de bañera					<b>790103 00 0 00 0000</b>	38
Junta de insonorización					<b>790104 00 0 00 0000</b>	66
Vaciador automático y rebosadero Quadroval					<b>791244 00 0 00 1000</b>	155
Vaciador automático y rebosadero Quadroval, con llenado por rebosadero *					<b>791247 00 0 00 1000</b>	380
Set insonorización para bañeras acrílicas					<b>791368 00 0 00 0000</b>	141
Tumbonas para esta serie: mire pág. 416 - 417						

**Infobox:** \* Necesita un interruptor de tubo o una grifería con seguridad integrada según DIN EN 1717, se recomienda un tubo de conexión # 790166

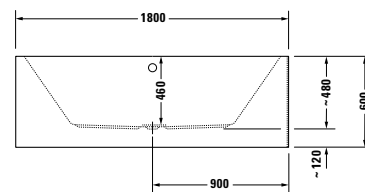
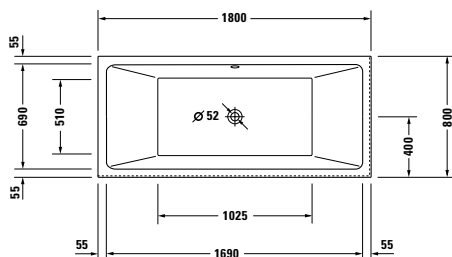
**Vero Air** Design by Duravit

**Bañera rectangular, versión empotrada, con dos inclinaciones dorsales**  
 acrílico sanitario


	A	B	C	D	E	F	G	H	I
<b>7X0413</b>	1800	800	1690	690	1025	510	400	900	1630
<b>7X0414</b>	1900	900	1790	790	1125	610	450	950	1730

Longitud mm	Ancho mm	Prof./alt. mm	Capacidad l	Peso kg	Nº de artículo	Euro
						Blanco - 00
<b>Bañera</b>						
1800	800	460	217	35,0	<b>700413 00 0 00 0000</b>	1.061
1900	900	460	306	40,0	<b>700414 00 0 00 0000</b>	1.226
<b>Equipamiento opcional para bañera</b>						
Luz multicolor LED, con mando a distancia para bañeras, (Blanco-00, Cromado-10)					<b>790840 00 0 00 * 00</b>	3.169
<b>Accesorios opcionales para bañera</b>						
Patas, para medida > 1000 mm					<b>790100 00 0 00 0000</b>	92
Anclaje de bañera					<b>790103 00 0 00 0000</b>	38
Junta de insonorización					<b>790104 00 0 00 0000</b>	66
Vaciador automático y rebosadero Quadroval					<b>791244 00 0 00 1000</b>	155
Vaciador automático y rebosadero Quadroval, con llenado por rebosadero *					<b>791247 00 0 00 1000</b>	380
Vaciador automático y rebosadero Quadroval, con llenado por el vaciador **					<b>791228 00 0 00 1000</b>	390
Set insonorización para bañeras acrílicas					<b>791368 00 0 00 0000</b>	141
Tumbonas para esta serie: mire pág. 416 - 417						
<b>Infobox:</b> * Necesita un interruptor de tubo o una grifería con seguridad integrada según DIN EN 1717, se recomienda un tubo de conexión # 790166 / ** Necesita un interruptor de tubo, se recomienda el tubo de conexión # 790166						

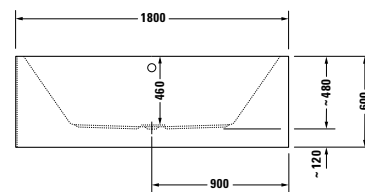
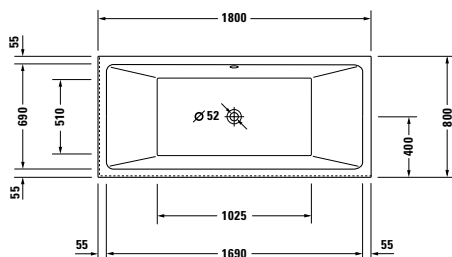
**Vero Air** Design by Duravit

**Bañera rinconera izq., con faldón acrílico de una pieza y bastidor, con dos inclinaciones dorsales**  
 acrílico sanitario


Longitud mm	Ancho mm	Prof./alt. mm	Capacidad l	Peso kg	Nº de artículo	Euro
						Blanco - 00
<b>Bañera</b>						
1800	800	460	217	81,75	<b>700415 00 0 00 0000</b>	2.453
<b>Equipamiento opcional para bañera</b>						
Luz multicolor LED, con mando a distancia para bañeras, (Blanco-00, Cromado-10)					<b>790840 00 0 00 * *00</b>	3.169
<b>Accesorios opcionales para bañera</b>						
Junta de insonorización					<b>790104 00 0 00 0000</b>	66
Vaciador automático y rebosadero Quadroval					<b>791245 00 0 00 1000</b>	155
Vaciador automático y rebosadero Quadroval, con llenado por rebosadero *					<b>791248 00 0 00 1000</b>	444
Vaciador automático y rebosadero Quadroval, con llenado por el vaciador **					<b>791228 00 0 00 1000</b>	390
Tumbonas para esta serie: mire pág. 416 - 417						

**Infobox:** \* Necesita un interruptor de tubo o una grifería con seguridad integrada según DIN EN 1717, se recomienda un tubo de conexión # 790166 /  
 \*\* Necesita un interruptor de tubo, se recomienda el tubo de conexión # 790166

**Vero Air** Design by Duravit

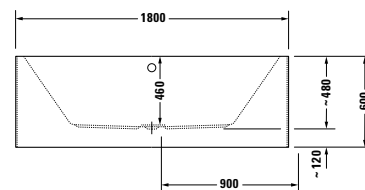
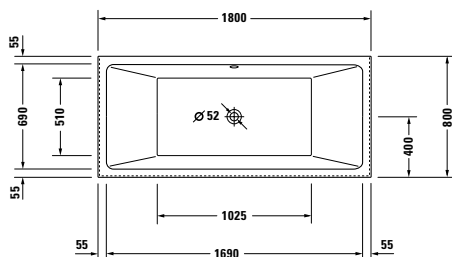
**Bañera rinconera dcha., con faldón acrílico de una pieza y bastidor, con dos inclinaciones dorsales**  
 acrílico sanitario


Longitud mm	Ancho mm	Prof./alt. mm	Capacidad l	Peso kg	Nº de artículo	Euro
						Blanco - 00
<b>Bañera</b>						
1800	800	460	217	81,75	<b>700416 00 0 00 0000</b>	2.453
<b>Equipamiento opcional para bañera</b>						
Luz multicolor LED, con mando a distancia para bañeras, (Blanco-00, Cromado-10)					<b>790840 00 0 00 * *00</b>	3.169
<b>Accesorios opcionales para bañera</b>						
Junta de insonorización					<b>790104 00 0 00 0000</b>	66
Vaciador automático y rebosadero Quadroval					<b>791245 00 0 00 1000</b>	155
Vaciador automático y rebosadero Quadroval, con llenado por rebosadero *					<b>791248 00 0 00 1000</b>	444
Vaciador automático y rebosadero Quadroval, con llenado por el vaciador **					<b>791228 00 0 00 1000</b>	390
Tumbonas para esta serie: mire pág. 416 - 417						

**Infobox:** \* Necesita un interruptor de tubo o una grifería con seguridad integrada según DIN EN 1717, se recomienda un tubo de conexión # 790166 /  
 \*\* Necesita un interruptor de tubo, se recomienda el tubo de conexión # 790166

**Vero Air** Design by Duravit

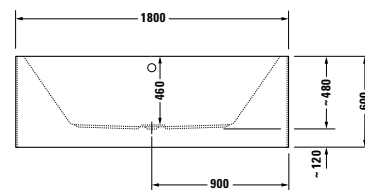
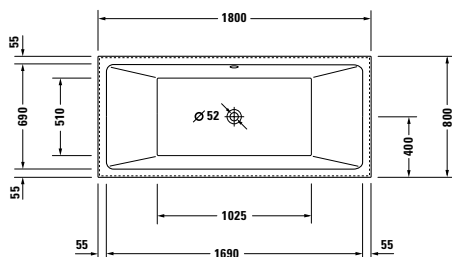
Bañera versión delante de pared, con faldón acrílico de una pieza y bastidor, con dos inclinaciones dorsales  
acrilo sanitario



Longitud mm	Ancho mm	Prof./alt. mm	Capacidad l	Peso kg	Nº de artículo	Euro
						Blanco - 00
<b>Bañera</b>						
1800	800	460	217	89,5	<b>700417 00 0 00 0000</b>	2.627
<b>Equipamiento opcional para bañera</b>						
Luz multicolor LED, con mando a distancia para bañeras, (Blanco-00, Cromado-10)					<b>790840 00 0 00 * *00</b>	3.169
<b>Accesorios opcionales para bañera</b>						
Junta de insonorización					<b>790104 00 0 00 0000</b>	66
Vaciador automático y rebosadero Quadroval					<b>791245 00 0 00 1000</b>	155
Vaciador automático y rebosadero Quadroval, con llenado por rebosadero *					<b>791248 00 0 00 1000</b>	444
Vaciador automático y rebosadero Quadroval, con llenado por el vaciador **					<b>791228 00 0 00 1000</b>	390
Tumbonas para esta serie: mire pág. 416 - 417						

**Infobox:** \* Necesita un interruptor de tubo o una grifería con seguridad integrada según DIN EN 1717, se recomienda un tubo de conexión # 790166 /  
\*\* Necesita un interruptor de tubo, se recomienda el tubo de conexión # 790166

**Vero Air** Design by Duravit

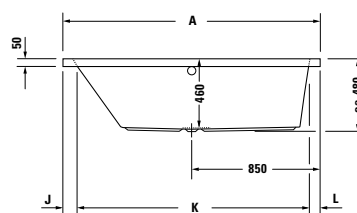
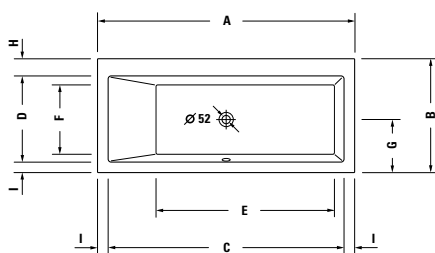
**Bañera exenta, con faldón acrílico de una pieza y bastidor, con dos inclinaciones dorsales**  
 acrílico sanitario


Longitud mm	Ancho mm	Prof./alt. mm	Capacidad l	Peso kg	Nº de artículo	Euro
						Blanco - 00
<b>Bañera</b>						
1800	800	460	217	108,0	<b>700418 00 0 00 0000</b>	3.496
<b>Equipamiento opcional para bañera</b>						
Luz multicolor LED, con mando a distancia para bañeras, (Blanco-00, Cromado-10)					<b>790840 00 0 00 * *00</b>	3.169
<b>Accesorios opcionales para bañera</b>						
Vaciador automático y rebosadero Quadroval					<b>791245 00 0 00 1000</b>	155
Vaciador automático y rebosadero Quadroval, con llenado por rebosadero *					<b>791248 00 0 00 1000</b>	444
Vaciador automático y rebosadero Quadroval, con llenado por el vaciador **					<b>791228 00 0 00 1000</b>	390

**Infobox:** \* Necesita un interruptor de tubo o una grifería con seguridad integrada según DIN EN 1717, se recomienda un tubo de conexión # 790166 /  
 \*\* Necesita un interruptor de tubo, se recomienda el tubo de conexión # 790166

**Vero** Design by Duravit

**Bañera rectangular, versión empotrada o para faldón, con inclinación dorsal izq.**  
acrilo sanitario



	A	B	C	D	E	F	G	H	I	J	K	L
<b>700131</b>	1700	700	1590	540	1210	425	325	105	55	85	1560	55
<b>700133</b>	1700	750	1560	565	1180	450	352,5	115	70	100	1530	70

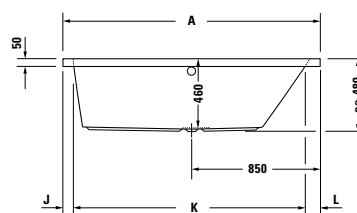
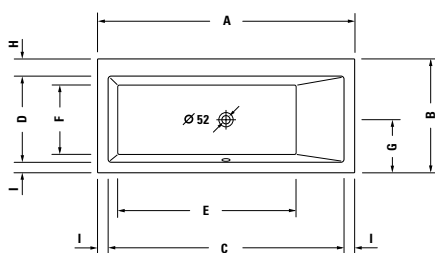
Longitud mm	Ancho mm	Prof./alt. mm	Capacidad l	Peso kg	Nº de artículo	Euro
						Blanco - 00
<b>Bañera</b>						
1700	700	460	145	28,0	<b>700131 00 0 00 0000</b>	840
1700	750	460	160	30,0	<b>700133 00 0 00 0000</b>	865
<b>Equipamiento opcional para bañera</b>						
Incremento, para orificio de grifería en el borde de la bañera, a partir de anchura de borde 100 mm					<b>790650 00 0 00 0000</b>	124
Luz multicolor LED, con mando a distancia para bañeras, (Blanco-00, Cromado-10)					<b>790840 00 0 00 * 00</b>	3.169
<b>Accesorios opcionales para bañera</b>						
Patas, para medida > 1000 mm					<b>790100 00 0 00 0000</b>	92
Anclaje de bañera					<b>790103 00 0 00 0000</b>	38
Junta de insonorización					<b>790104 00 0 00 0000</b>	66
Vaciador automático y rebosadero Quadroval					<b>790289 00 0 00 1000</b>	161
Vaciador automático y rebosadero Quadroval, con llenado por rebosadero *					<b>790290 00 0 00 1000</b>	399
Set insonorización para bañeras acrílicas					<b>791368 00 0 00 0000</b>	141
Faldones para esta serie: mire pág. 429						
Tumbonas para esta serie: mire pág. 416 - 417						

**Infobox:** \* Necesita un interruptor de tubo o una grifería con seguridad integrada según DIN EN 1717, se recomienda un tubo de conexión # 790159



**Vero** Design by Duravit

**Bañera rectangular, versión empotrada o para faldón, con inclinación dorsal dcha.**  
acrilo sanitario



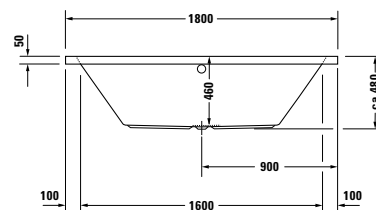
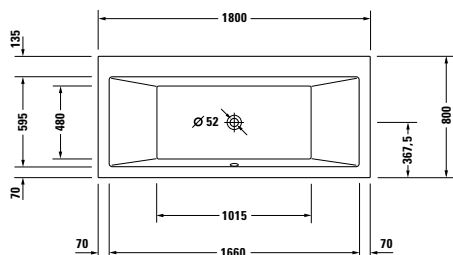
	A	B	C	D	E	F	G	H	I	J	K	L
<b>700132</b>	1700	700	1590	540	1210	425	325	105	55	55	1560	85
<b>700134</b>	1700	750	1560	565	1180	450	352,5	115	70	70	1530	100

Longitud mm	Ancho mm	Prof./alt. mm	Capacidad l	Peso kg	Nº de artículo	Euro
						Blanco - 00
<b>Bañera</b>						
1700	700	460	145	28,0	<b>700132 00 0 00 0000</b>	840
1700	750	460	160	30,0	<b>700134 00 0 00 0000</b>	865
<b>Equipamiento opcional para bañera</b>						
Incremento, para orificio de grifería en el borde de la bañera, a partir de anchura de borde 100 mm					<b>790650 00 0 00 0000</b>	124
Luz multicolor LED, con mando a distancia para bañeras, (Blanco-00, Cromado-10)					<b>790840 00 0 00 * 00</b>	3.169
<b>Accesorios opcionales para bañera</b>						
Patatas, para medida > 1000 mm					<b>790100 00 0 00 0000</b>	92
Anclaje de bañera					<b>790103 00 0 00 0000</b>	38
Junta de insonorización					<b>790104 00 0 00 0000</b>	66
Vaciador automático y rebosadero Quadroval					<b>790289 00 0 00 1000</b>	161
Vaciador automático y rebosadero Quadroval, con llenado por rebosadero *					<b>790290 00 0 00 1000</b>	399
Set insonorización para bañeras acrílicas					<b>791368 00 0 00 0000</b>	141
Faldones para esta serie: mire pág. 429						
Tumbonas para esta serie: mire pág. 416 - 417						

**Infobox:** \* Necesita un interruptor de tubo o una grifería con seguridad integrada según DIN EN 1717, se recomienda un tubo de conexión # 790159

**Vero** Design by Duravit

**Bañera rectangular, versión empotrada o para faldón, con dos inclinaciones dorsales**  
acrilio sanitario

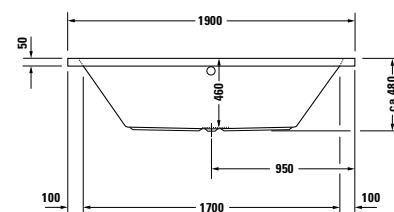
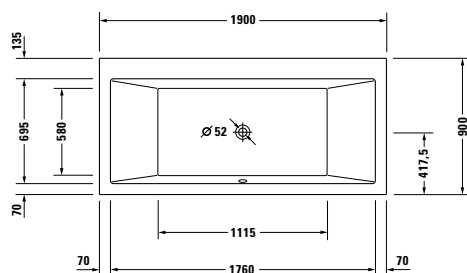


Longitud mm	Ancho mm	Prof./alt. mm	Capacidad l	Peso kg	Nº de artículo	Euro
						Blanco - 00
<b>Bañera</b>						
1800	800	460	165	38,0	<b>700135 00 0 00 0000</b>	1.208
<b>Equipamiento opcional para bañera</b>						
Incremento, para orificio de grifería en el borde de la bañera, a partir de anchura de borde 100 mm					<b>790650 00 0 00 0000</b>	124
Luz multicolor LED, con mando a distancia para bañeras, (Blanco-00, Cromado-10)					<b>790840 00 0 00 * *00</b>	3.169
<b>Accesorios opcionales para bañera</b>						
Patas, para medida > 1000 mm					<b>790100 00 0 00 0000</b>	92
Anclaje de bañera					<b>790103 00 0 00 0000</b>	38
Junta de insonorización					<b>790104 00 0 00 0000</b>	66
Vaciador automático y rebosadero Quadroval					<b>790289 00 0 00 1000</b>	161
Vaciador automático y rebosadero Quadroval, con llenado por rebosadero *					<b>790290 00 0 00 1000</b>	399
Vaciador automático y rebosadero Quadroval, con llenado por el vaciador **					<b>791226 00 0 00 1000</b>	361
Set insonorización para bañeras acrílicas					<b>791368 00 0 00 0000</b>	141
Faldones para esta serie: mire pág. 429						
Tumbonas para esta serie: mire pág. 416 - 417						

**Infobox:** \* Necesita un interruptor de tubo o una grifería con seguridad integrada según DIN EN 1717, se recomienda un tubo de conexión # 790159 /  
\*\* Necesita un interruptor de tubo, se recomienda el tubo de conexión # 790166

**Vero** Design by Duravit

**Bañera rectangular, versión empotrada o para faldón, con dos inclinaciones dorsales**  
acrilico sanitario



Longitud mm	Ancho mm	Prof./alt. mm	Capacidad l	Peso kg	Nº de artículo	Euro
						Blanco - 00
<b>Bañera</b>						
1900	900	460	225	43,0	<b>700136 00 0 00 0000</b>	1.399
<b>Equipamiento opcional para bañera</b>						
Incremento, para orificio de grifería en el borde de la bañera, a partir de anchura de borde 100 mm					<b>790650 00 0 00 0000</b>	124
Luz multicolor LED, con mando a distancia para bañeras, (Blanco-00, Cromado-10)					<b>790840 00 0 00 * 00</b>	3.169
<b>Accesorios opcionales para bañera</b>						
Patas, para medida > 1000 mm					<b>790100 00 0 00 0000</b>	92
Anclaje de bañera					<b>790103 00 0 00 0000</b>	38
Junta de insonorización					<b>790104 00 0 00 0000</b>	66
Vaciador automático y rebosadero Quadroval					<b>790293 00 0 00 1000</b>	161
Vaciador automático y rebosadero Quadroval, con llenado por rebosadero *					<b>790294 00 0 00 1000</b>	454
Vaciador automático y rebosadero Quadroval, con llenado por el vaciador **					<b>791226 00 0 00 1000</b>	361
Set insonorización para bañeras acrílicas					<b>791368 00 0 00 0000</b>	141
Faldones para esta serie: mire pág. 429						

**Infobox:** \* Necesita un interruptor de tubo o una grifería con seguridad integrada según DIN EN 1717, se recomienda un tubo de conexión # 790159 /  
\*\* Necesita un interruptor de tubo, se recomienda el tubo de conexión # 790166

**Vero** Design by Duravit

---

**Información de producto**

**Faldón de bañera**





**Acrito**

**82** Blanco acrílo

**Material base:** 8 mm acrílo blanco, completamente coloreado

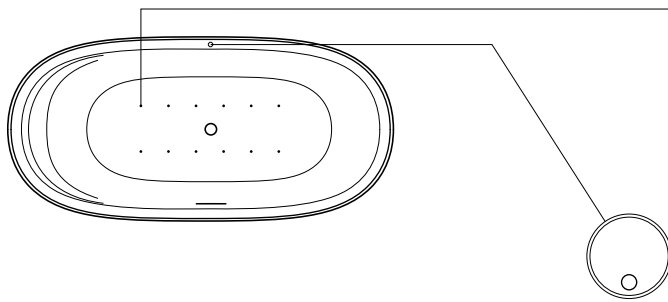
---

**Vero** Design by Duravit

Descripción	An. x Prof. (mm)	Nº de artículo	Euro	Euro	Euro	Euro
			Precio grupo 1			
						
<b>Faldón</b>						
para rinconera izq.						
para # 700131 (1700 x 700 mm),						
para # 700132 (1700 x 700 mm)	1690 x 690	<b>VE 8786</b>	891			
para # 7X0134 (1700 x 750 mm),						
para # 7X0133 (1700 x 750 mm)	1690 x 740	<b>VE 8787</b>	891			
para # 7X0135 (1800 x 800 mm)	1790 x 790	<b>VE 8788</b>	891			
para # 7X0136 (1900 x 900 mm)	1890 x 890	<b>VE 8906</b>	942			
<b>Infobox:</b> Altura Vero: altura del faldón de bañera = 555 mm, altura del faldón incl. 10 mm junta = 565 mm, altura total incl. 50 mm de borde de bañera Vero = 615 mm / Para el montaje del faldón de bañera se necesitan las patas para bañera # 790100, que se deben pedir por separado.						
						
<b>Faldón</b>						
para rinconera dcha.						
para # 700131 (1700 x 700 mm),						
para # 700132 (1700 x 700 mm)	1690 x 690	<b>VE 8781</b>	891			
para # 7X0134 (1700 x 750 mm),						
para # 7X0133 (1700 x 750 mm)	1690 x 740	<b>VE 8782</b>	891			
para # 7X0135 (1800 x 800 mm)	1790 x 790	<b>VE 8783</b>	891			
para # 7X0136 (1900 x 900 mm)	1890 x 890	<b>VE 8904</b>	942			
<b>Infobox:</b> Altura Vero: altura del faldón de bañera = 555 mm, altura del faldón incl. 10 mm junta = 565 mm, altura total incl. 50 mm de borde de bañera Vero = 615 mm / Para el montaje del faldón de bañera se necesitan las patas para bañera # 790100, que se deben pedir por separado.						
						
<b>Faldón</b>						
versión delante pared						
para # 700131 (1700 x 700 mm),						
para # 700132 (1700 x 700 mm)	1680 x 690	<b>VE 8776</b>	1.165			
para # 7X0134 (1700 x 750 mm),						
para # 7X0133 (1700 x 750 mm)	1680 x 740	<b>VE 8777</b>	1.165			
para # 7X0135 (1800 x 800 mm)	1780 x 790	<b>VE 8778</b>	1.165			
para # 7X0136 (1900 x 900 mm)	1880 x 890	<b>VE 8902</b>	1.222			
<b>Infobox:</b> Altura Vero: altura del faldón de bañera = 555 mm, altura del faldón incl. 10 mm junta = 565 mm, altura total incl. 50 mm de borde de bañera Vero = 615 mm / Para el montaje del faldón de bañera se necesitan las patas para bañera # 790100, que se deben pedir por separado.						
						
<b>Faldón</b>						
entre tres paredes						
para # 700131 (1700 x 700 mm),						
para # 700132 (1700 x 700 mm),						
para # 7X0134 (1700 x 750 mm),						
para # 7X0133 (1700 x 750 mm)	1690	<b>VE 8938</b>	702			
para # 7X0135 (1800 x 800 mm)	1790	<b>VE 8939</b>	702			
para # 7X0136 (1900 x 900 mm)	1890	<b>VE 8941</b>	719			
<b>Infobox:</b> Altura Vero: altura del faldón de bañera = 555 mm, altura del faldón incl. 10 mm junta = 565 mm, altura total incl. 50 mm de borde de bañera Vero = 615 mm / Para el montaje del faldón de bañera se necesitan las patas para bañera # 790100, que se deben pedir por separado.						

## Información de producto - Sistemas de hidromasaje

### Sistema de aire Cape Cod



#### Estándar

12 orificios taladrados en el fondo de la bañera  
Vaciador automático con rebosadero (sin ilustr.)  
Patas (sin ilustr.)

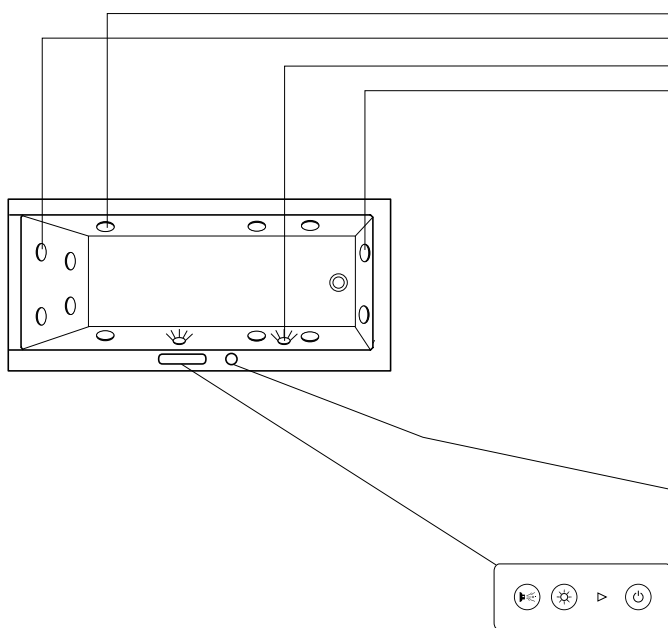
#### Equipamiento (opcional)\*

Vaciador automático con rebosadero y llenado por el rebosadero (sin ilustr.)

#### Elementos de mando

Pulsador piezo para jets del fondo

### Sistema Jet E



#### Estándar

6 jets laterales planos (Venturi agua/aire)  
4 jets planos regulables para masaje dorsal (Venturi agua/aire)  
Iluminación blanca LED, 2 focos  
2 jets planos regulables para masaje plantar (Venturi agua/aire)  
Vaciador automático con rebosadero (sin ilustr.)  
Patas (sin ilustr.)

#### Equipamiento (opcional)\*

Vaciador automático con rebosadero y llenado por el rebosadero (sin ilustr.)  
Vaciador automático con rebosadero y llenado por el vaciador (sin ilustr.)  
Módulo de temperatura (sin ilustr.)  
Iluminación multicolor LED que sustituye la iluminación blanca LED, 5 focos (sin ilustr.)  
Sistema de desinfección ultravioleta (sin ilustr.)

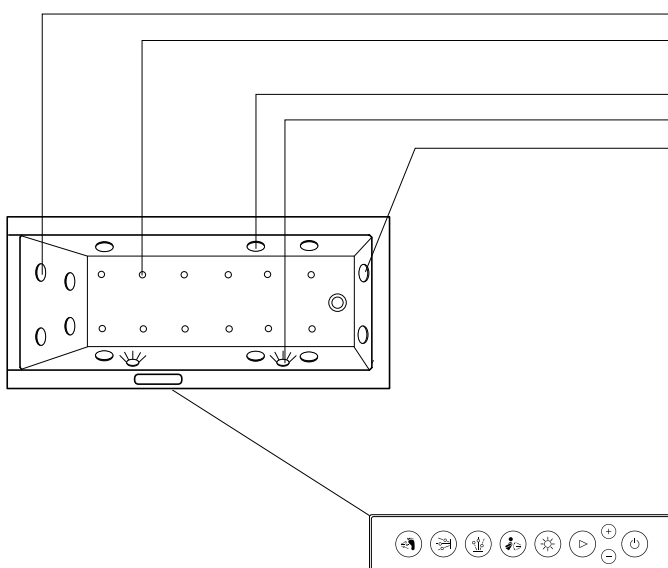
#### Elementos de mando

Selector

Para dirigir la fuerza de la bomba hacia masaje dorsal o plantar.

Panel de mando con un marco cromado y con retroiluminación LED. Después de activar el mando los símbolos empiezan a brillar suavemente. Al pulsar el símbolo, la función deseada se inicia y brilla en azul.

### Sistema Combi L



#### Estándar

4 jets planos con movimiento vertical (agua)  
12 jets de aire planos en el fondo de la bañera (mezcla burbujeante de agua/aire, solo agua, solo aire)  
6 jets laterales planos (Venturi agua/aire)  
Iluminación blanca LED, 2 focos  
2 jets planos regulables para masaje plantar (Venturi agua/aire)  
Vaciador automático con rebosadero (sin ilustr.)  
Patas (sin ilustr.)

#### Equipamiento (opcional)\*

Vaciador automático con rebosadero y llenado por el rebosadero (sin ilustr.)  
Vaciador automático con rebosadero y llenado por el vaciador (sin ilustr.)  
Iluminación multicolor LED que sustituye la iluminación blanca LED, 5 focos (sin ilustr.)  
Sistema de desinfección ultravioleta (sin ilustr.)  
Módulo de temperatura (sin ilustr.)

#### Elementos de mando

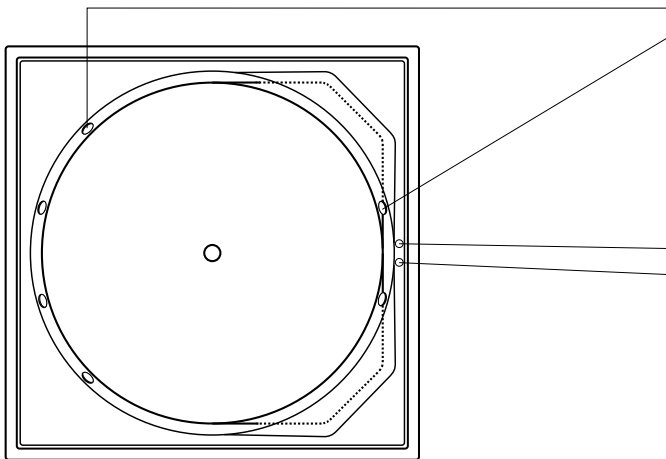
Mando sistema Combi L

Panel de mando con un marco cromado y con retroiluminación LED. Después de activar el mando los símbolos empiezan a brillar suavemente. Al pulsar el símbolo, la función deseada se inicia y brilla de forma intensa.

\* Disponibles para todas las bañeras que llevan listado este artículo en la página de productos.

## Información de producto - Sistemas de hidromasaje

### Sistema Jet Blue Moon



#### Estándar

- 4 jets planos regulables para masaje dorsal (Venturi agua/aire)
- 2 jets planos regulables para masaje plantar (Venturi agua/aire)

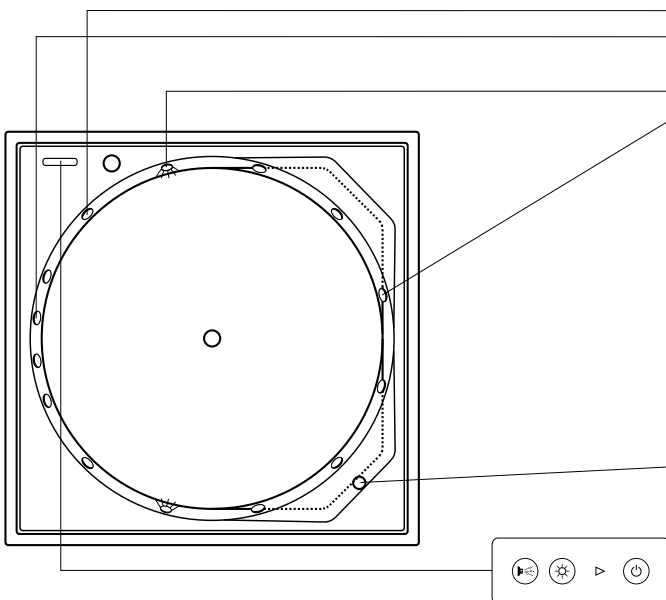
#### Equipamiento (opcional)

- Vaciador automático con rebosadero y llenado por el rebosadero (sin ilustr.)
- Vaciador automático con rebosadero y llenado por el vaciador (sin ilustr.)

#### Elementos de mando

- Regulador de aire para masaje plantar o dorsal
- Interruptor neumático para masaje plantar o dorsal

### Sistema Jet E Blue Moon



#### Estándar

- 6 jets laterales planos (Venturi agua/aire)
- 4 jets rotatorios planos para masaje dorsal (Venturi agua/aire; colocados en diferentes alturas)
- Iluminación blanca LED, 2 focos
- 2 jets planos regulables para masaje plantar (Venturi agua/aire)
- Vaciador automático con rebosadero (sin ilustr.)
- Patas (sin ilustr.)

#### Equipamiento (opcional)

- Vaciador automático con rebosadero y llenado por el vaciador (sin ilustr.)
- Módulo de temperatura (sin ilustr.)
- Iluminación multicolor LED que sustituye la iluminación blanca LED, 10 focos (sin ilustr.)
- Sistema de desinfección ultravioleta (sin ilustr.)

#### Elementos de mando

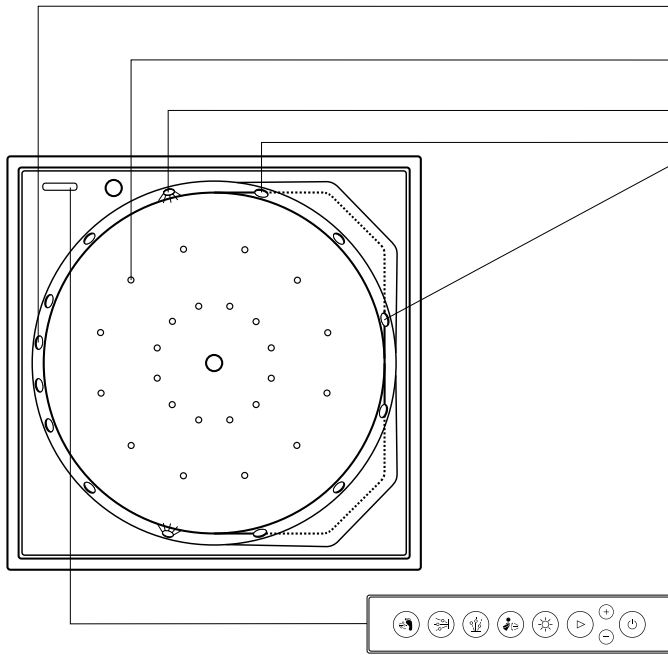
- Selector
- Para dirigir la fuerza de la bomba hacia masaje dorsal o plantar.

Elemento de mando sistema Jet - E con un marco cromado y retroiluminación LED.

Después de activar el mando los símbolos empiezan a brillar suavemente. Al pulsar el símbolo, la función deseada se inicia y brilla en azul.

## Información de producto - Sistemas de hidromasaje

### Sistema Combi L Blue Moon



#### Estándar

- 4 jets planos con movimiento vertical (agua) (colocados en diferentes alturas)
- 24 jets planos de Durapearl en el fondo, regulables (mezcla burbujeante de agua/aire, solo agua, solo aire)
- Iluminación blanca LED, 2 focos
- 6 jets laterales planos (Venturi agua/aire)
- 2 jets planos regulables para masaje plantar (Venturi agua/aire)
- Vaciador automático con rebosadero (sin ilustr.)
- Patas (sin ilustr.)

#### Equipamiento (opcional)

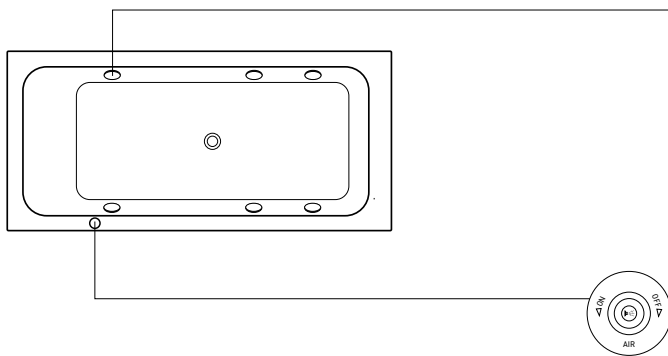
- Vaciador automático con rebosadero y llenado por el vaciador (sin ilustr.)
- Módulo de temperatura (sin ilustr.)
- Iluminación multicolor LED que sustituye la iluminación blanca LED, 10 focos (sin ilustr.)
- Sistema de desinfección ultravioleta (sin ilustr.)

#### Elementos de mando

Mando sistema Combi L

Panel de mando con un marco cromado y retroiluminación LED. Después de activar el mando los símbolos empiezan a brillar suavemente. Al pulsar el símbolo, la función deseada se inicia y brilla de forma intensa.

### Jet Project D-Code



#### Estándar

- 6 jets Venturi laterales (aire/agua)
- Vaciador automático con rebosadero (sin ilustr.)
- Patas (sin ilustr.)

#### Elementos de mando

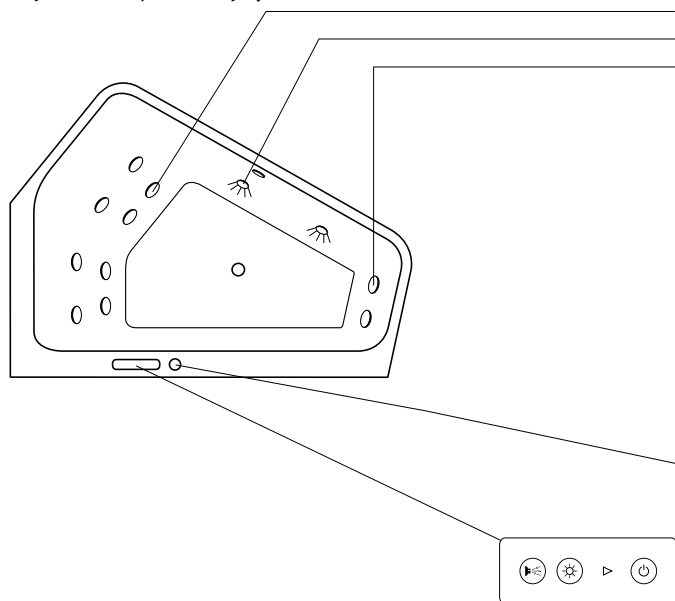
Unidad de mando para jets laterales con regulador de aire



## Información de producto - Sistemas de hidromasaje

### Sistema Jet E Paiova / Paiova 5

(con excepción de la bañera de una plaza 1700 x 1000 mm, véase la disposición de jets en la página 430)



#### Estándar

8 jets planos regulables para masaje dorsal (Venturi agua/aire)  
Iluminación blanca LED, 2 focos  
2 jets planos regulables para masaje plantar (Venturi agua/aire)  
Vaciador automático con rebosadero (sin ilustr.)  
Patas (sin ilustr.)

#### Equipamiento (opcional)\*

Vaciador automático con rebosadero y llenado por el rebosadero (sin ilustr.)  
Vaciador automático con rebosadero y llenado por el vaciador (sin ilustr.)  
Módulo de temperatura (sin ilustr.)  
Iluminación multicolor LED que sustituye la iluminación blanca LED, 5 focos (sin ilustr.)  
Sistema de desinfección ultravioleta (sin ilustr.)

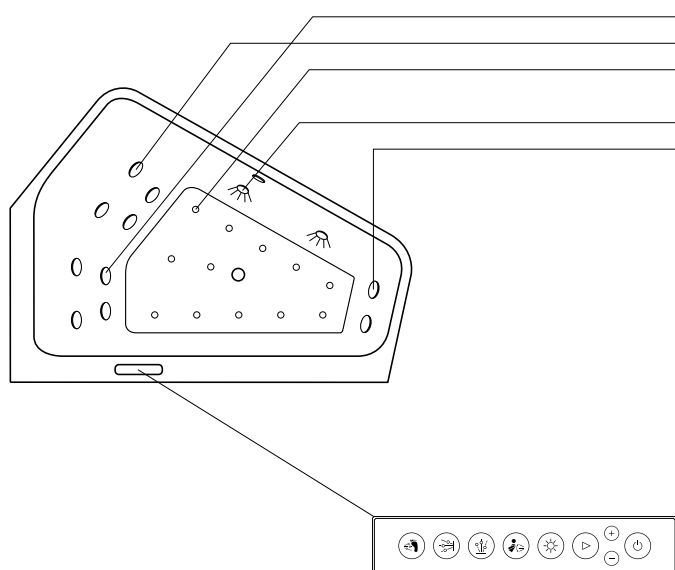
#### Elementos de mando\*\*

Selector  
Para dirigir la fuerza de la bomba hacia masaje dorsal.

Panel de mando con un marco cromado y con retroiluminación LED. Después de activar el mando los símbolos empiezan a brillar suavemente. Al pulsar el símbolo, la función deseada se inicia y brilla en azul.

### Sistema Combi L Paiova / Paiova 5

(con excepción de la bañera de una plaza 1700 x 1000 mm, véase la disposición de jets en la página 430)



#### Estándar

4 jets planos con movimiento vertical (agua)  
4 jets planos regulables para masaje dorsal (Venturi agua/aire)  
12 jets planos de Durapearl en el fondo, regulables (mezcla burbujeante de agua/aire, solo agua, solo aire)  
Iluminación blanca LED, 2 focos  
2 jets planos regulables para masaje plantar (Venturi agua/aire)  
Vaciador automático con rebosadero (sin ilustr.)  
Patas (sin ilustr.)

#### Equipamiento (opcional)\*

Vaciador automático con rebosadero y llenado por el rebosadero (sin ilustr.)  
Vaciador automático con rebosadero y llenado por el vaciador (sin ilustr.)  
Iluminación multicolor LED que sustituye la iluminación blanca LED, 5 focos (sin ilustr.)  
Sistema de desinfección ultravioleta (sin ilustr.)  
Módulo de temperatura (sin ilustr.)

#### Elementos de mando\*\*

Mando sistema Combi L  
Panel de mando con un marco cromado y con retroiluminación LED. Después de activar el mando los símbolos empiezan a brillar suavemente. Al pulsar el símbolo, la función deseada se inicia y brilla de forma intensa.

\* Disponibles para todas las bañeras que llevan listado este artículo en la página de productos / \*\* La posición de los elementos de mando de las bañeras Paiova difiere de la representación, véanse las siguientes páginas

## Información de producto - Sistemas de hidromasaje

### Equipamiento de los sistemas de hidromasaje

Todos los sistemas de hidromasaje de Duravit disponen de serie del siguiente equipamiento estándar: vaciado del sistema de tuberías y bombas de agua, bastidor, vaciador automático con rebosadero, cromado, protección contra funcionamiento en vacío.



#### Jet/orificio taladrado al fondo de la bañera (aire)

Aire precalentado que sale de 12 jets/orificios taladrados del fondo de la bañera y envuelve todo el cuerpo con burbujas.



#### Jets Venturi laterales (aire y agua)

Los 6 jets planos (mezcla de aire y agua) situadas en la pared lateral proporcionan un agradable masaje. La intensidad del chorro de masaje se controla mediante la adición de aire.



#### Jets Durapearl al fondo de la bañera (agua y aire)

Los 12 jets planos de Durapearl (24 en caso de Blue Moon) en el fondo de la bañera permiten elegir entre 3 funciones: un funcionamiento de mezcla de agua - aire, solo agua con unos chorros finos o solo con aire precalentado. La intensidad puede ajustarse mediante el mando.



#### Jets dorsales (agua y aire)

4 u 8 jets (dependiendo del modelo) planos y dirigibles efectúan un masaje agradable sobre la zona dorsal.



#### Jets plantares (agua y aire)

2 jets planos y dirigibles efectúan un masaje estimulante sobre los puntos reflejos de la zona plantar.

### Alimentación eléctrica

220 - 240 V 50 Hz



#### Jets giratorias

4 jets planos masajean con un chorro de agua toda la zona dorsal con un movimiento vertical arriba y abajo.



#### Módulo de temperatura

Evita la pérdida de temperatura del agua durante el hidromasaje mediante un sistema de temperatura controlada electrónicamente.



#### Iluminación blanca LED

2 focos LED (iluminación blanca) crean un ambiente agradable en el cuarto de baño.



#### Iluminación multicolor LED

5 focos LED (en Blue Moon 10) instalados en las paredes laterales iluminan la bañera con colores cambiantes. El sistema posibilita una selección de color según el ambiente deseado. Los focos de la iluminación blanca LED se suprimen.



#### Sistema de desinfección UV

Una higiene sin problemas y ecológica mediante el sistema automático de desinfección ultravioleta. El sistema integra un control permanente del funcionamiento.

## Información de producto - Sistemas de hidromasaje

### Revisión

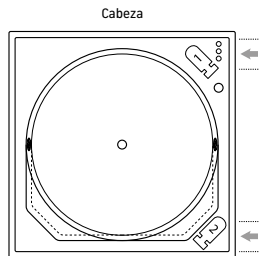
Instalar la bañera de hidromasaje de tal forma que todos sus componentes más importantes (bomba, bomba de aire y mandos) estén accesibles. Para facilitar las revisiones recomendamos los faldones desmontables.

### La posición de los componentes del sistema de hidromasaje

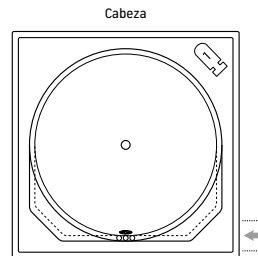
Las ilustraciones muestran la configuración estándar de los componentes del sistema de hidromasaje\* con la posición de los mandos. En la parte de la cabeza está colocado el masaje dorsal (la configuración depende del sistema de hidromasaje).

Bajo pedido puede modificarse el posicionamiento estándar. Para esto es necesario un plano con la posición deseada. Duravit comprobará y confirmará la disposición solicitada.

### Blue Moon

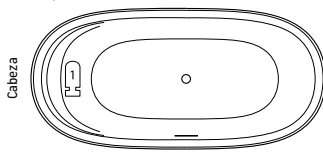


# 760143

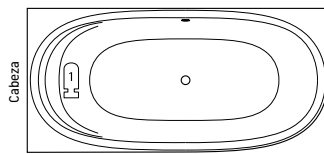


# 760402

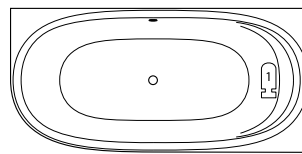
### Cape Cod



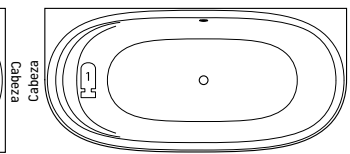
# 760330



# 760362

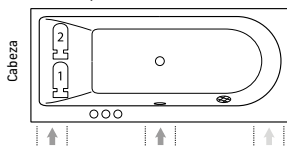


# 760363

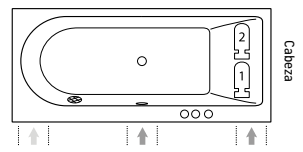


# 760364

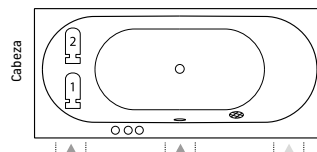
### Darling New



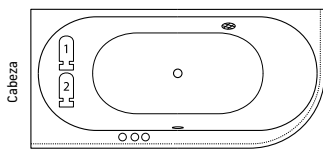
# 760238, # 760240, # 760242



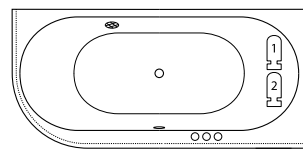
# 760239, # 760241, # 760243



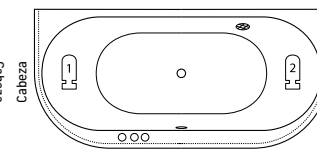
# 760244, # 760245



# 760246

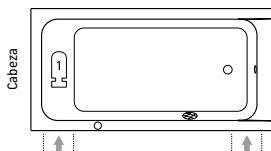


# 760247

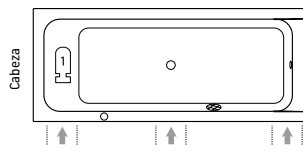


# 760248

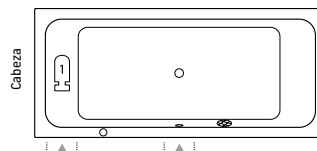
### D-Code



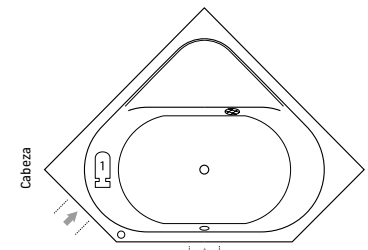
# 760095, # 760096,  
# 760098, # 760100



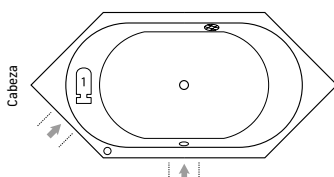
# 760097, # 760099



# 760101



# 760137

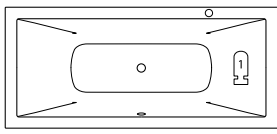


# 760138

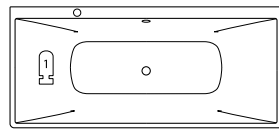
\* Por favor tengan en cuenta que dependiendo de la combinación de la bañera y el sistema de hidromasaje, los componentes del sistema pueden sobresalir del borde de la bañera. Recomendamos por esta razón empotrarla en una caja de obra.

## Información de producto - Sistemas de hidromasaje

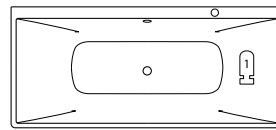
### DuraSquare



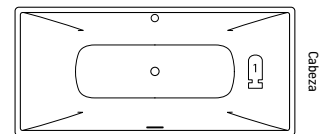
# 760426



# 760427

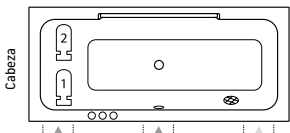


# 760428, # 760429

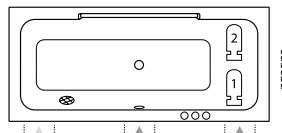


# 760430

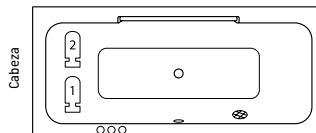
### DuraStyle



# 760292, # 760294, # 760296

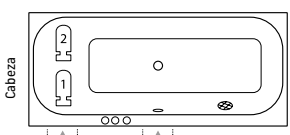


# 760293, # 760295, # 760297

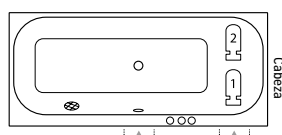


# 760298, # 760299

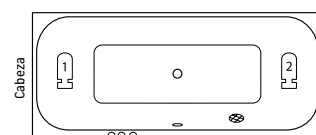
### Happy D.2



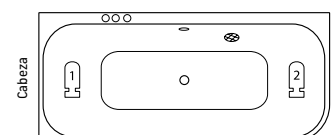
# 760308, # 760310, # 760312



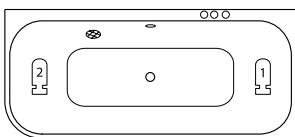
# 760309, # 760311, # 760313



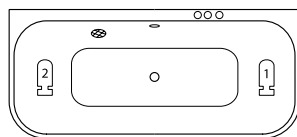
# 760314, # 760315



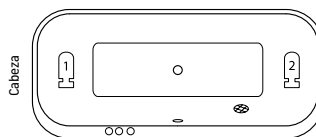
# 760316



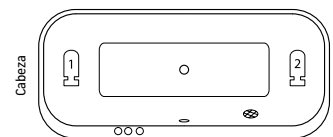
# 760317



# 760318

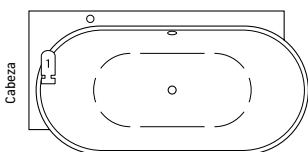


# 760319

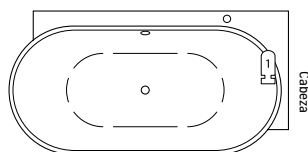


# 760320

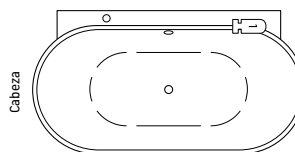
### Luv



# 760431

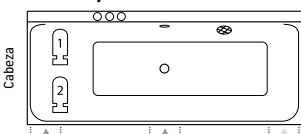


# 760432

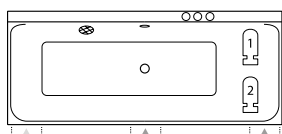


# 760433

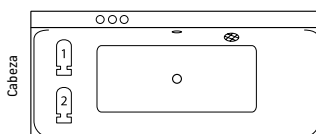
### P3 Comforts



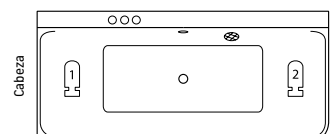
# 760371, # 760373, # 760375



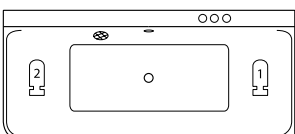
# 760372, # 760374, # 760376



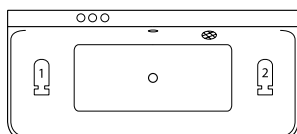
# 760377, # 760378



# 760379



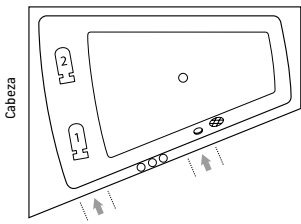
# 760380



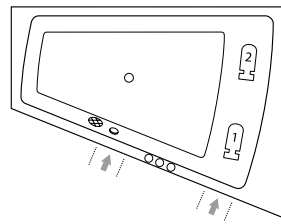
# 760381

## Información de producto - Sistemas de hidromasaje

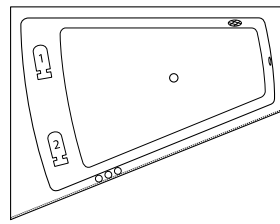
### Paiova



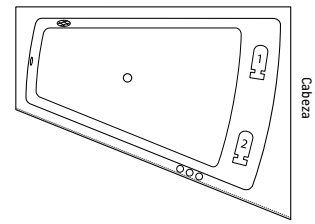
# 760212, # 760214, # 760216,



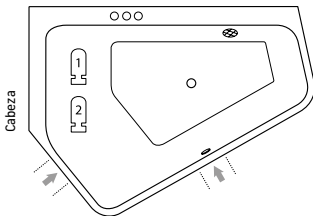
# 760213, # 760215, # 760217



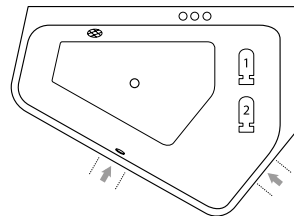
# 760264, # 760266, # 760268



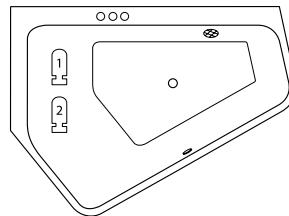
# 760265, # 760267, # 760269



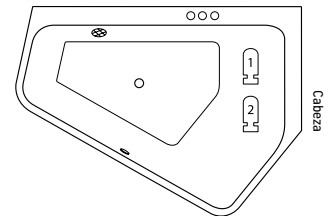
# 760390, # 760392



# 760391, # 760393

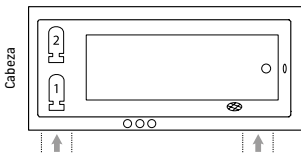


# 760394, # 760396

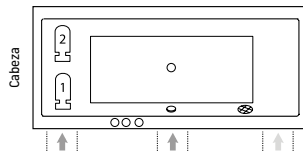


# 760395, # 760397

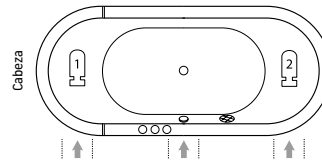
### Starck



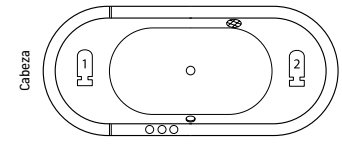
# 760050, # 760331, # 760332,  
# 760333, # 760334, # 760335,  
# 760336, # 760337



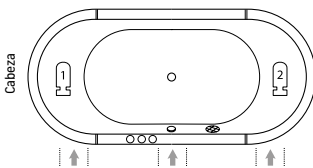
# 760052, # 760338, # 760339,  
# 760340, # 760341



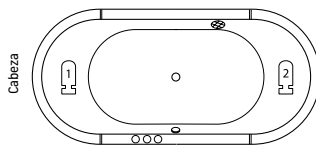
# 760009



# 760010

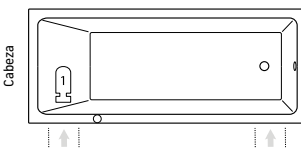


# 760011

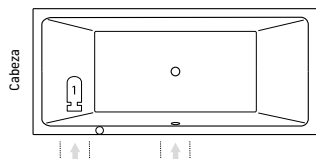


# 760012

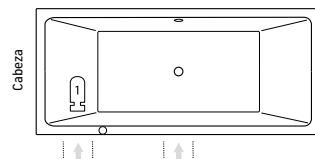
### Vero Air



# 760411, # 760412

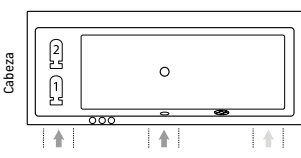


# 760413, # 760414

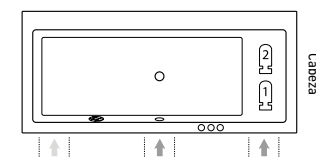


# 760415, # 760416, # 760417,  
# 760418

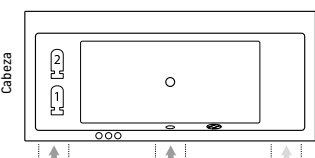
### Vero



# 760133



# 760134



# 760135, # 760136

### Leyenda



**Bomba 1**



**Bomba 2\***



**Unidad de control \*\***



**Aspiración agua**



**Botón de vaciador**



**Módulo de grifería**



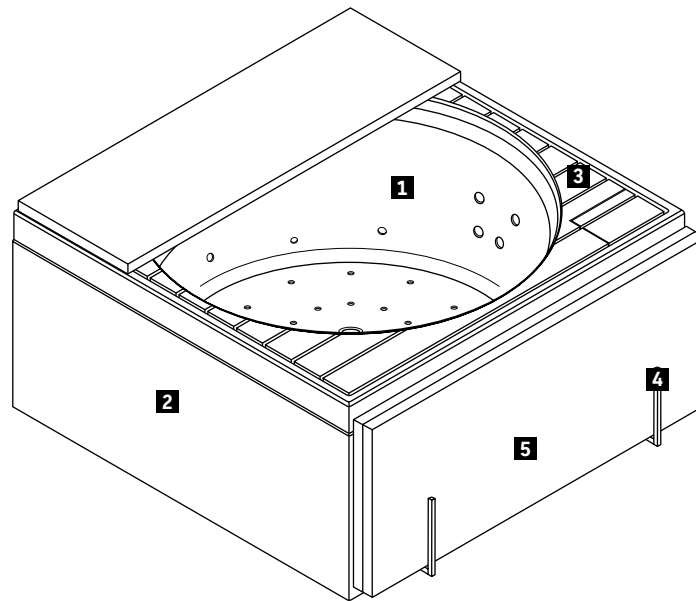
**Registro recomendado**



**Registro recomendado\*\*\***

\* Solo sistema Combi L / \*\* El número de elementos de mando está determinado por el sistema de hidromasaje / \*\*\* Solo necesario para el sistema Combi L en combinación con el módulo de sonido y/o iluminación multicolor LED

**Blue Moon** Design by Jochen Schmiedem

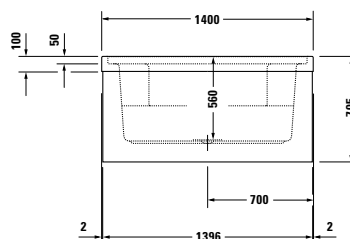
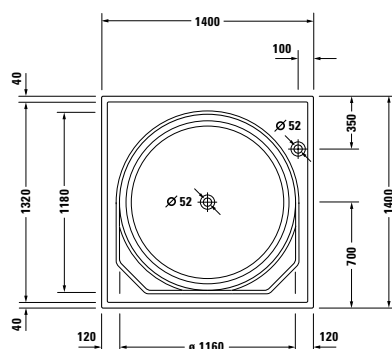
**Ejemplo de pedido**


Descripción	Comentarios	Cantidad	N.º de art.
<b>1</b> Bañera de hidromasaje	1400 x 1400 mm	1	# 760143 00 0 CL 1000
<b>2</b> Faldón de bañera	1392 x 1392 mm	1	# 701024 00 0 00 0000
<b>3</b> Cubierta de madera, teca (madera auténtica), con tapa de control	1310 x 1310 mm	1	# 790851 00 0 02 0000
<b>4</b> Soporte para tumbona, derecha (para esquina izquierda)	para bañeras de hidromasaje	1	# 791806 00 0 00 6600
<b>5</b> Tumbona, 3 piezas	1400 x 1400 mm	1	# 790883 00 0 00 0000

**Blue Moon** Design by Jochen Schmiedem

**Bañera de hidromasaje cuadrada, versión empotrada o para faldón, bastidor incl., con rebosadero**

acrílico sanitario


**Bañera de hidromasaje (Euro)**

Medida mm	Capacidad l	Nº de artículo	Jet E (XX X = JE 1)	Combi L (XX X = CL 1)
1400 x 1400	520	<b>760143 00 0 XX X000</b>	9.886	12.748

**Accesorios obligatorios para bañera de hidromasaje**

	Nº de artículo	Euro
Cubierta de madera, Teca (madera auténtica), con tapa de control	<b>790851 00 0 02 0000</b>	1.543
Cubierta acrílica, con tapa de control	<b>790852 00 0 02 0000</b>	606

**Equipamiento opcional para bañera de hidromasaje**

Incremento, para vaciador automático con rebosadero Quadroval, con llenado por el vaciador **	<b>791234 00 0 00 1000</b>	727
---	----------------------------	-----

**Equipamiento opcional para Jet E**

Calefacción, para bañeras de hidromasaje con sistema Jet - E	<b>791882 00 0 00 0000</b>	851
Sistema de desinfección UV, para bañeras de hidromasaje con sistema Jet - E	<b>791884 00 0 00 0000</b>	1.159
Luz multicolor LED (sin foco, luz blanca), para bañeras de hidromasaje con sistema Jet - E	<b>792802 00 0 00 1000</b>	3.065

**Equipamiento opcional para Combi L**

Calefacción, para bañeras de hidromasaje con sistema Combi - L	<b>791883 00 0 00 0000</b>	1.439
Sistema de desinfección UV, para bañeras de hidromasaje con sistema Combi - L	<b>791887 00 0 00 0000</b>	1.159
Luz multicolor LED (sin foco, luz blanca), para bañeras de hidromasaje con sistema Combi - L	<b>791893 00 0 00 1000</b>	3.065

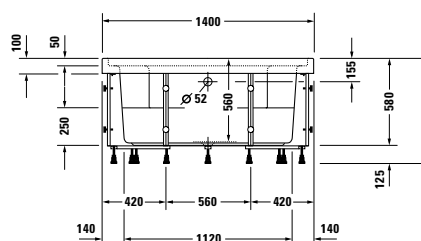
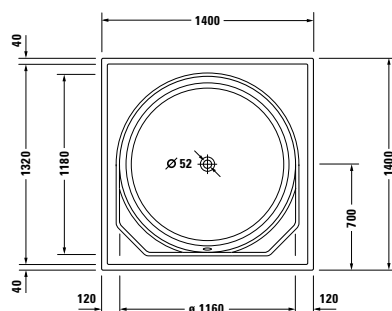
**Accesorios opcionales para bañera de hidromasaje**

Reposacabezas, blanco	<b>790003 00 0 00 0000</b>	43
Junta de insonorización	<b>790104 00 0 00 0000</b>	66
Anclaje de bañera ***	<b>790123 00 0 00 0000</b>	43
Tumbona para bañera	<b>790883 00 0 00 0000</b>	2.602
Banco / peldaño, Teca (madera auténtica)	<b>790855 00 0 00 0000</b>	1.226
Banco / peldaño, Teca (madera auténtica), con toallero de pie	<b>790856 00 0 00 0000</b>	1.574
Banco / peldaño, Teca (madera auténtica), y asidero	<b>790857 00 0 00 0000</b>	1.401
Banco / peldaño, Teca (madera auténtica), con toallero de pie, y asidero	<b>790858 00 0 00 0000</b>	1.746
Montaje y puesta en marcha, mire pág. 321	<b>791302 00 0 00 0000</b>	334
Soporte para tumbona, para bañeras de hidromasaje Blue Moon, izq. (para rinconera dcha.) ****	<b>791805 00 0 00 6600</b>	621
Soporte para tumbona, para bañeras de hidromasaje Blue Moon, dcha. (para rinconera izq.) ****	<b>791806 00 0 00 6600</b>	621
Puesta en marcha, mire pág. 321	<b>791303 00 0 00 0000</b>	223
Faldones acrílicos para esta serie: mire pág. 579		

**Infobox:** \*\* es obligatorio montar un interruptor de tubo y se necesita una cubierta con tapa de control; recomendado el tubo de conexión # 790166 /  
 \*\*\* Recomendamos utilizar para el montaje 4 anclajes para bañera / \*\*\*\* Soporte para tumbonas # 791805, 791806 no se puede montar en versiones empotradas

## Blue Moon Design by Jochen Schmiedem

**Bañera de hidromasaje cuadrada, con bastidor y vaciador automático con rebosadero**  
acrilo sanitario



### Bañera de hidromasaje (Euro)

Medida mm	Capacidad l	Nº de artículo	Sistema - Jet (XX X = JS 1)
1400 x 1400	460	<b>760402 00 0 XX X000</b>	4.675

### Equipamiento obligatorio para bañera de hidromasaje

	Nº de artículo	Euro
Cubierta de madera, Teca (madera auténtica)	<b>791878 00 0 00 0000</b>	1.590
Cubierta acrílica	<b>791879 00 0 00 0000</b>	649

### Equipamiento opcional para bañera de hidromasaje

Incremento, para vaciador automático con rebosadero Quadroval, con llenado por rebosadero *	<b>791257 00 0 00 1000</b>	248
Incremento, para vaciador automático con rebosadero Quadroval, con llenado por el vaciador **	<b>791242 00 0 00 1000</b>	598
Faldones acrílicos para esta serie: mire pág. 569		

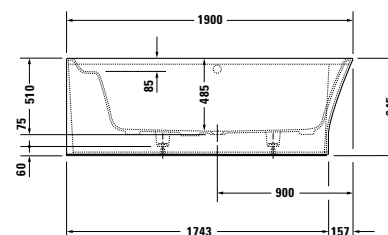
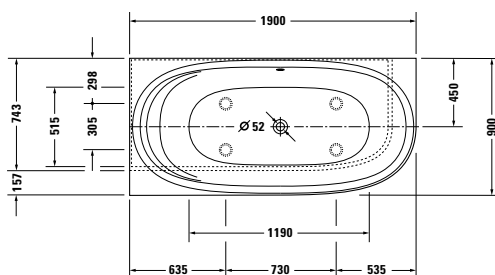
### Accesorios opcionales para bañera de hidromasaje

Reposacabezas, blanco	<b>790003 00 0 00 0000</b>	43
Junta de insonorización	<b>790104 00 0 00 0000</b>	66
Anclaje de bañera ***	<b>790123 00 0 00 0000</b>	43
Tumbona para bañera	<b>790883 00 0 00 0000</b>	2.602
Banco / peldaño, Teca (madera auténtica)	<b>790855 00 0 00 0000</b>	1.226
Banco / peldaño, Teca (madera auténtica), con toallero de pie	<b>790856 00 0 00 0000</b>	1.574
Banco / peldaño, Teca (madera auténtica), y asidero	<b>790857 00 0 00 0000</b>	1.401
Banco / peldaño, Teca (madera auténtica), con toallero de pie, y asidero	<b>790858 00 0 00 0000</b>	1.746
Montaje y puesta en marcha, mire pág. 321	<b>791302 00 0 00 0000</b>	334
Puesta en marcha, mire pág. 321	<b>791303 00 0 00 0000</b>	223

**Infobox:** \* Necesita un interruptor de tubo o una grifería con seguridad integrada según DIN EN 1717, se recomienda un tubo de conexión # 790159 / \*\* Necesita un interruptor de tubo, se recomienda el tubo de conexión # 790166 / \*\*\* Recomendamos utilizar para el montaje 4 anclajes para bañera



**Cape Cod** Design by Philippe Starck

**Bañera de hidromasaje rinconera izq., con faldón integrado y bastidor, con una inclinación dorsal, vaciador automático con rebosadero**  
 DuraSolid® A

**Bañera de hidromasaje (Euro)**

Medida mm	Capacidad l	Nº de artículo	Sistema aire (XX X = AS 0)			
1900 x 900	205	<b>760362 00 0 XX X000</b>	5.387			

**Equipamiento opcional para bañera de hidromasaje**

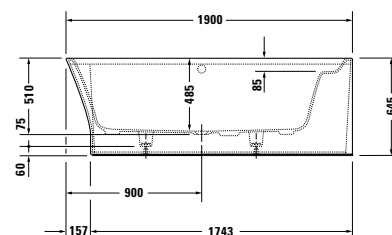
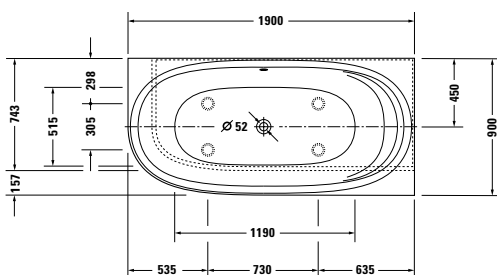
	Nº de artículo	Euro
Incremento, para vaciador automático con rebosadero Quadroval, con llenado por rebosadero *	<b>791252 00 0 00 1000</b>	286
Incremento, para vaciador automático con rebosadero Quadroval, con llenado por el vaciador **	<b>791275 00 0 00 1000</b>	516

**Accesorios opcionales para bañera de hidromasaje**

Junta de insonorización	<b>790104 00 0 00 0000</b>	66
Montaje y puesta en marcha, mire pág. 321	<b>791302 00 0 00 0000</b>	334
Puesta en marcha, mire pág. 321	<b>791303 00 0 00 0000</b>	223

**Infobox:** \*\* Necesita un interruptor de tubo, se recomienda el tubo de conexión # 790166 / \* Necesita un interruptor de tubo o una grifería con seguridad integrada según DIN EN 1717, se recomienda un tubo de conexión # 790166

**Cape Cod** Design by Philippe Starck

**Bañera de hidromasaje rinconera dcha., con faldón integrado y bastidor, con una inclinación dorsal, vaciador automático con rebosadero**  
 DuraSolid® A

**Bañera de hidromasaje (Euro)**

Medida mm	Capacidad l	Nº de artículo	Sistema aire (XX X = AS 0)			
1900 x 900	205	<b>760363 00 0 XX X000</b>	5.387			

**Equipamiento opcional para bañera de hidromasaje**

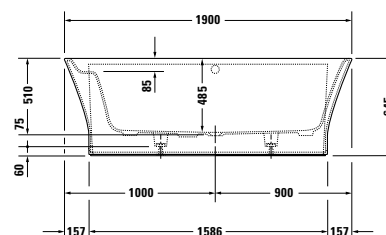
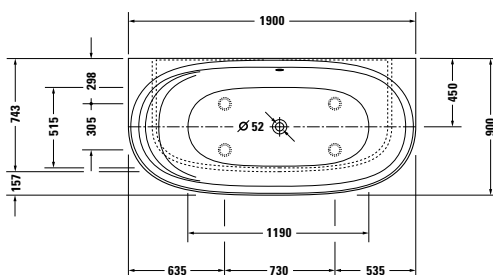
	Nº de artículo	Euro
Incremento, para vaciador automático con rebosadero Quadroval, con llenado por rebosadero *	<b>791252 00 0 00 1000</b>	286
Incremento, para vaciador automático con rebosadero Quadroval, con llenado por el vaciador **	<b>791275 00 0 00 1000</b>	516

**Accesorios opcionales para bañera de hidromasaje**

Junta de insonorización	<b>790104 00 0 00 0000</b>	66
Montaje y puesta en marcha, mire pág. 321	<b>791302 00 0 00 0000</b>	334
Puesta en marcha, mire pág. 321	<b>791303 00 0 00 0000</b>	223

**Infobox:** \*\* Necesita un interruptor de tubo, se recomienda el tubo de conexión # 790166 / \* Necesita un interruptor de tubo o una grifería con seguridad integrada según DIN EN 1717, se recomienda un tubo de conexión # 790166

**Cape Cod** Design by Philippe Starck

**Bañera de hidromasaje versión delante de pared, con faldón integrado y bastidor, con una inclinación dorsal, vaciador automático con rebosadero**  
 DuraSolid® A

**Bañera de hidromasaje (Euro)**

Medida mm	Capacidad l	Nº de artículo	Sistema aire (XX X = AS 0)			
1900 x 900	205	<b>760364 00 0 XX X000</b>	5.387			

**Equipamiento opcional para bañera de hidromasaje**

	Nº de artículo	Euro
Incremento, para vaciador automático con rebosadero Quadroval, con llenado por rebosadero *	<b>791252 00 0 00 1000</b>	286
Incremento, para vaciador automático con rebosadero Quadroval, con llenado por el vaciador **	<b>791275 00 0 00 1000</b>	516

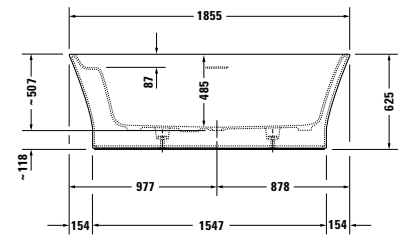
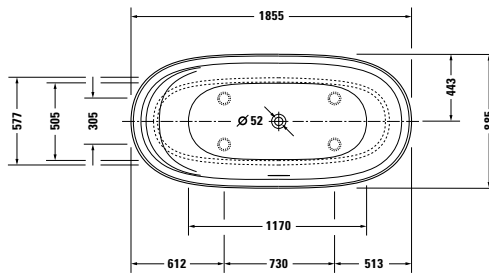
**Accesorios opcionales para bañera de hidromasaje**

	Nº de artículo	Euro
Junta de insonorización	<b>790104 00 0 00 0000</b>	66
Montaje y puesta en marcha, mire pág. 321	<b>791302 00 0 00 0000</b>	334
Puesta en marcha, mire pág. 321	<b>791303 00 0 00 0000</b>	223

**Infobox:** \*\* Necesita un interruptor de tubo, se recomienda el tubo de conexión # 790166 / \* Necesita un interruptor de tubo o una grifería con seguridad integrada según DIN EN 1717, se recomienda un tubo de conexión # 790166

**Cape Cod** Design by Philippe Starck

Bañera de hidromasaje exenta, con faldón integrado y bastidor, con una inclinación dorsal, con vaciador automático con rebosadero especial  
DuraSolid® A



**Bañera de hidromasaje (Euro)**

Medida mm	Capacidad l	Nº de artículo	Sistema aire (XX X = AS 0)				
1855 x 885	205	760330 00 0 XX X000	6.880				

**Accesorios opcionales para bañera de hidromasaje**

	Nº de artículo	Euro
Montaje y puesta en marcha, mire pág. 321	791302 00 0 00 0000	334
Puesta en marcha, mire pág. 321	791303 00 0 00 0000	223

## Darling New Design by sieger design

### Información de producto

#### Iluminación blanca LED situada bajo el borde de la bañera (opcional)


Bajo el amplio borde de la bañera puede colocarse una cinta luminosa LED que ilumina indirectamente el faldón de la bañera. Se enciende y se apaga mediante un toque en el logo de Duravit, situado en el borde de la bañera. Esta iluminación LED puede combinarse con todas las bañeras y bañeras de hidromasaje con faldón acrílico o mueble (excepto las versiones empotradas).

#### Alimentación eléctrica

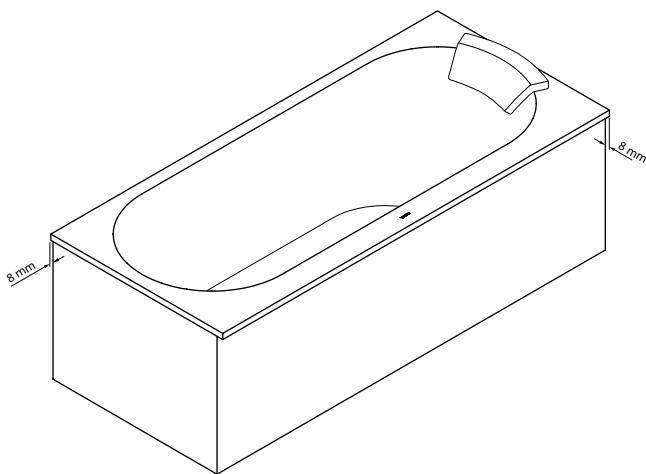
220-240 V 50/60 Hz



Darling New bañera y bañera de hidromasaje con faldón # 7X0238 - 7X0245: la iluminación blanca LED está colocada en la zona delantera.



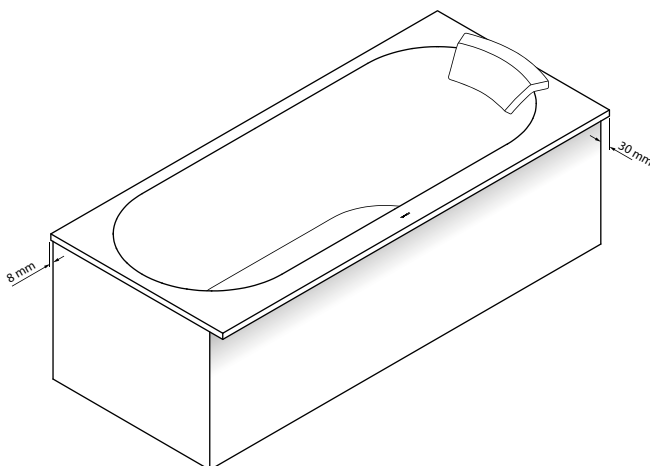
Darling New bañera y bañera de hidromasaje con faldón acrílico # 7X0246 - 7X0248: la iluminación blanca LED rodea toda la bañera.



#### Faldón

##### En pedidos sin iluminación blanca LED

En combinaciones con bañeras rectangulares Darling New # 7X0238 - 7X0245 sin iluminación blanca LED bajo el borde de la bañera es necesario pedir por omisión el faldón mueble con un retroceso de 8 mm.

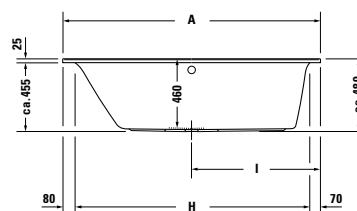
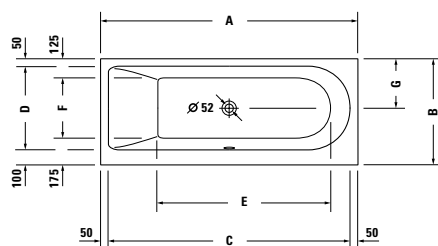


##### En pedidos con iluminación blanca LED

En combinación con bañeras rectangulares Darling New # 7X0238 - 7X0245 con iluminación blanca LED bajo el borde de la bañera es necesario pedir el faldón con un retroceso más grande (~ 30 mm) en la parte frontal.

## Darling New Design by sieger design

Bañera de hidromasaje rectangular, versión empotrada o para faldón, con inclinación dorsal izq., con bastidor y vaciador automático con rebosadero acrílico sanitario



	A	B	C	D	E	F	G	H	I
<b>7X0238</b>	1600	700	1500	550	1050	400	325	1450	800
<b>7X0240</b>	1700	700	1600	550	1150	400	325	1550	850
<b>7X0242</b>	1700	750	1600	600	1150	450	350	1550	850

### Bañera de hidromasaje (Euro)

Medida mm	Capacidad l	Nº de artículo	Jet E (XX X = JE 1)	Combi L (XX X = CL 1)
1600 x 700	120	<b>760238 00 0 XX X000</b>	5.600	8.976
1700 x 700	135	<b>760240 00 0 XX X000</b>	5.610	8.986
1700 x 750	160	<b>760242 00 0 XX X000</b>	5.627	9.002

### Equipamiento opcional para bañera de hidromasaje

	Nº de artículo	Euro
Incremento, para vaciador automático con rebosadero Quadroval, con llenado por rebosadero *	<b>791206 00 0 00 1000</b>	240
Luz blanca LED, bajo el borde de la bañera	<b>791847 00 0 00 0000</b>	867

### Equipamiento opcional para Jet E

Calefacción, para bañeras de hidromasaje con sistema Jet - E	<b>791882 00 0 00 0000</b>	851
Sistema de desinfección UV, para bañeras de hidromasaje con sistema Jet - E	<b>791884 00 0 00 0000</b>	1.159
Luz multicolor LED (sin foco, luz blanca), para bañeras de hidromasaje con sistema Jet - E	<b>792801 00 0 00 1000</b>	2.164

### Equipamiento opcional para Combi L

Calefacción, para bañeras de hidromasaje con sistema Combi - L	<b>791883 00 0 00 0000</b>	1.439
Sistema de desinfección UV, para bañeras de hidromasaje con sistema Combi - L	<b>791887 00 0 00 0000</b>	1.159
Luz multicolor LED (sin foco, luz blanca), para bañeras de hidromasaje con sistema Combi - L	<b>791892 00 0 00 1000</b>	2.164

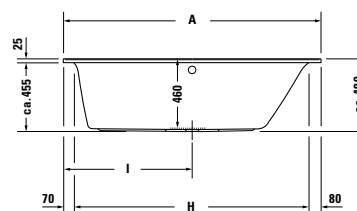
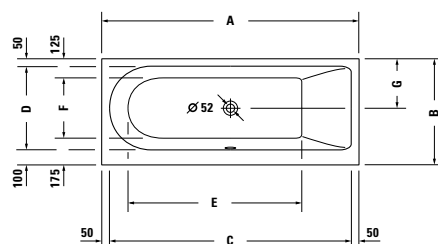
### Accesorios opcionales para bañera de hidromasaje

Reposacabezas, recto, blanco	<b>790007 00 0 00 0000</b>	120
Anclaje de bañera	<b>790103 00 0 00 0000</b>	38
Junta de insonorización	<b>790104 00 0 00 0000</b>	66
Montaje y puesta en marcha, mire pág. 321	<b>791302 00 0 00 0000</b>	334
Puesta en marcha, mire pág. 321	<b>791303 00 0 00 0000</b>	223
Faldones para esta serie: mire pág. 339 - 340		

**Infobox:** \* Necesita un interruptor de tubo o una grifería con seguridad integrada según DIN EN 1717, se recomienda un tubo de conexión # 790159 / LED-luz blanca bajo del borde de la bañera solo disponible para bañeras con faldón, no se puede montar en bañeras empotradas

## Darling New Design by sieger design

Bañera de hidromasaje rectangular, versión empotrada o para faldón, con inclinación dorsal dcha., con bastidor y vaciador automático con rebosadero acrílico sanitario



	A	B	C	D	E	F	G	H	I
<b>7X0239</b>	1600	700	1500	550	1050	400	325	1450	800
<b>7X0241</b>	1700	700	1600	550	1150	400	325	1550	850
<b>7X0243</b>	1700	750	1600	600	1150	450	350	1550	850

### Bañera de hidromasaje (Euro)

Medida mm	Capacidad l	Nº de artículo	Jet E (XX X = JE 1)	Combi L (XX X = CL 1)
1600 x 700	120	<b>760239 00 0 XX X000</b>	5.600	8.976
1700 x 700	135	<b>760241 00 0 XX X000</b>	5.610	8.986
1700 x 750	160	<b>760243 00 0 XX X000</b>	5.627	9.002

### Equipamiento opcional para bañera de hidromasaje

	Nº de artículo	Euro
Incremento, para vaciador automático con rebosadero Quadroval, con llenado por rebosadero *	<b>791206 00 0 00 1000</b>	240
Luz blanca LED, bajo el borde de la bañera	<b>791847 00 0 00 0000</b>	867

### Equipamiento opcional para Jet E

Calefacción, para bañeras de hidromasaje con sistema Jet - E	<b>791882 00 0 00 0000</b>	851
Sistema de desinfección UV, para bañeras de hidromasaje con sistema Jet - E	<b>791884 00 0 00 0000</b>	1.159
Luz multicolor LED (sin foco, luz blanca), para bañeras de hidromasaje con sistema Jet - E	<b>792801 00 0 00 1000</b>	2.164

### Equipamiento opcional para Combi L

Calefacción, para bañeras de hidromasaje con sistema Combi - L	<b>791883 00 0 00 0000</b>	1.439
Sistema de desinfección UV, para bañeras de hidromasaje con sistema Combi - L	<b>791887 00 0 00 0000</b>	1.159
Luz multicolor LED (sin foco, luz blanca), para bañeras de hidromasaje con sistema Combi - L	<b>791892 00 0 00 1000</b>	2.164

### Accesorios opcionales para bañera de hidromasaje

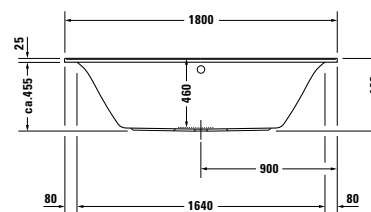
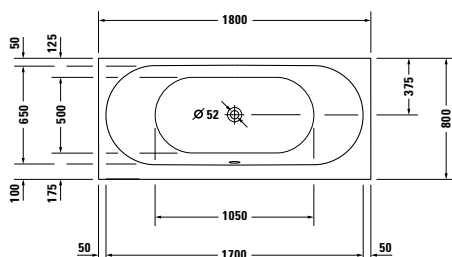
Reposacabezas, recto, blanco	<b>790007 00 0 00 0000</b>	120
Anclaje de bañera	<b>790103 00 0 00 0000</b>	38
Junta de insonorización	<b>790104 00 0 00 0000</b>	66
Montaje y puesta en marcha, mire pág. 321	<b>791302 00 0 00 0000</b>	334
Puesta en marcha, mire pág. 321	<b>791303 00 0 00 0000</b>	223
Faldones para esta serie: mire pág. 339 - 340		

**Infobox:** \* Necesita un interruptor de tubo o una grifería con seguridad integrada según DIN EN 1717, se recomienda un tubo de conexión # 790159 / LED-luz blanca bajo del borde de la bañera solo disponible para bañeras con faldón, no se puede montar en bañeras empotradas

## Darling New Design by sieger design

**Bañera de hidromasaje rectangular, versión empotrada o para faldón, con dos inclinaciones dorsales, con bastidor y vaciador automático con rebosadero**

acrilo sanitario



### Bañera de hidromasaje (Euro)

Medida mm	Capacidad l	Nº de artículo	Jet E (XX X = JE 1)	Combi L (XX X = CL 1)
1800 x 800	165	<b>760244 00 0 XX X000</b>	5.805	9.181

#### Equipamiento opcional para bañera de hidromasaje

	Nº de artículo	Euro
Incremento, para vaciador automático con rebosadero Quadroval, con llenado por rebosadero *	<b>791206 00 0 00 1000</b>	240
Incremento, para vaciador automático con rebosadero Quadroval, con llenado por el vaciador **	<b>791227 00 0 00 1000</b>	516
Luz blanca LED, bajo el borde de la bañera	<b>791847 00 0 00 0000</b>	867

#### Equipamiento opcional para Jet E

Calefacción, para bañeras de hidromasaje con sistema Jet - E	<b>791882 00 0 00 0000</b>	851
Sistema de desinfección UV, para bañeras de hidromasaje con sistema Jet - E	<b>791884 00 0 00 0000</b>	1.159
Luz multicolor LED (sin foco, luz blanca), para bañeras de hidromasaje con sistema Jet - E	<b>792801 00 0 00 1000</b>	2.164

#### Equipamiento opcional para Combi L

Calefacción, para bañeras de hidromasaje con sistema Combi - L	<b>791883 00 0 00 0000</b>	1.439
Sistema de desinfección UV, para bañeras de hidromasaje con sistema Combi - L	<b>791887 00 0 00 0000</b>	1.159
Luz multicolor LED (sin foco, luz blanca), para bañeras de hidromasaje con sistema Combi - L	<b>791892 00 0 00 1000</b>	2.164

#### Accesorios opcionales para bañera de hidromasaje

Reposacabezas, curvado, blanco	<b>790008 00 0 00 0000</b>	120
Anclaje de bañera	<b>790103 00 0 00 0000</b>	38
Junta de insonorización	<b>790104 00 0 00 0000</b>	66
Montaje y puesta en marcha, mire pág. 321	<b>791302 00 0 00 0000</b>	334
Puesta en marcha, mire pág. 321	<b>791303 00 0 00 0000</b>	223
Faldones para esta serie: mire pág. 339 - 340		

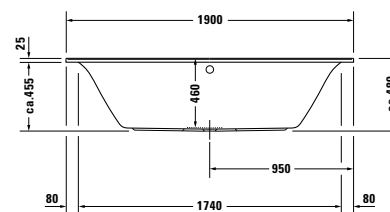
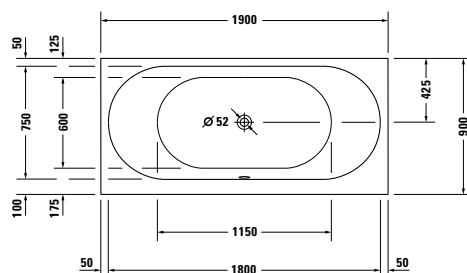
**Infobox:** \* Necesita un interruptor de tubo o una grifería con seguridad integrada según DIN EN 1717, se recomienda un tubo de conexión # 790159 / \*\* Necesita un interruptor de tubo, se recomienda el tubo de conexión # 790166 / LED-luz blanca bajo del borde de la bañera solo disponible para bañeras con faldón, no se puede montar en bañeras empotradas



## Darling New Design by sieger design

**Bañera de hidromasaje rectangular, versión empotrada o para faldón, con dos inclinaciones dorsales, con bastidor y vaciador automático con rebosadero**

acrílico sanitario



### Bañera de hidromasaje (Euro)

Medida mm	Capacidad l	Nº de artículo	Jet E (XX X = JE 1)	Combi L (XX X = CL 1)
1900 x 900	170	<b>760245 00 0 XX X000</b>	5.972	9.348

### Equipamiento opcional para bañera de hidromasaje

	Nº de artículo	Euro
Incremento, para vaciador automático con rebosadero Quadroval, con llenado por rebosadero *	<b>791206 00 0 00 1000</b>	240
Incremento, para vaciador automático con rebosadero Quadroval, con llenado por el vaciador **	<b>791227 00 0 00 1000</b>	516
Luz blanca LED, bajo el borde de la bañera	<b>791847 00 0 00 0000</b>	867

### Equipamiento opcional para Jet E

Calefacción, para bañeras de hidromasaje con sistema Jet - E	<b>791882 00 0 00 0000</b>	851
Sistema de desinfección UV, para bañeras de hidromasaje con sistema Jet - E	<b>791884 00 0 00 0000</b>	1.159
Luz multicolor LED (sin foco, luz blanca), para bañeras de hidromasaje con sistema Jet - E	<b>792801 00 0 00 1000</b>	2.164

### Equipamiento opcional para Combi L

Calefacción, para bañeras de hidromasaje con sistema Combi - L	<b>791883 00 0 00 0000</b>	1.439
Sistema de desinfección UV, para bañeras de hidromasaje con sistema Combi - L	<b>791887 00 0 00 0000</b>	1.159
Luz multicolor LED (sin foco, luz blanca), para bañeras de hidromasaje con sistema Combi - L	<b>791892 00 0 00 1000</b>	2.164

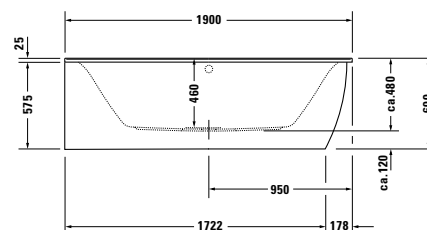
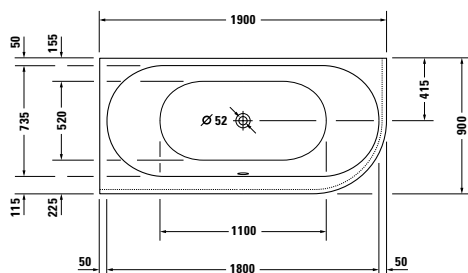
### Accesorios opcionales para bañera de hidromasaje

Reposacabezas, curvado, blanco	<b>790008 00 0 00 0000</b>	120
Anclaje de bañera	<b>790103 00 0 00 0000</b>	38
Junta de insonorización	<b>790104 00 0 00 0000</b>	66
Montaje y puesta en marcha, mire pág. 321	<b>791302 00 0 00 0000</b>	334
Puesta en marcha, mire pág. 321	<b>791303 00 0 00 0000</b>	223
Faldones para esta serie: mire pág. 339 - 340		

**Infobox:** \* Necesita un interruptor de tubo o una grifería con seguridad integrada según DIN EN 1717, se recomienda un tubo de conexión # 790159 / \*\* Necesita un interruptor de tubo, se recomienda el tubo de conexión # 790166 / LED-luz blanca bajo del borde de la bañera solo disponible para bañeras con faldón, no se puede montar en bañeras empotradas

## Darling New Design by sieger design

Bañera de hidromasaje rinconera izq., con faldón acrílico y bastidor, con dos inclinaciones dorsales, vaciador automático con rebosadero acrílico sanitario



### Bañera de hidromasaje (Euro)

Medida mm	Capacidad l	Nº de artículo	Jet E (XX X = JE 1)	Combi L (XX X = CL 1)
1900 x 900	185	<b>760246 00 0 XX X000</b>	7.413	10.789

### Equipamiento opcional para bañera de hidromasaje

	Nº de artículo	Euro
Incremento, para vaciador automático con rebosadero Quadroval, con llenado por rebosadero *	<b>791206 00 0 00 1000</b>	240
Incremento, para vaciador automático con rebosadero Quadroval, con llenado por el vaciador **	<b>791227 00 0 00 1000</b>	516
Luz blanca LED, bajo el borde de la bañera	<b>791848 00 0 00 0000</b>	965

### Equipamiento opcional para Jet E

Calefacción, para bañeras de hidromasaje con sistema Jet - E	<b>791882 00 0 00 0000</b>	851
Sistema de desinfección UV, para bañeras de hidromasaje con sistema Jet - E	<b>791884 00 0 00 0000</b>	1.159
Luz multicolor LED (sin foco, luz blanca), para bañeras de hidromasaje con sistema Jet - E	<b>792801 00 0 00 1000</b>	2.164

### Equipamiento opcional para Combi L

Calefacción, para bañeras de hidromasaje con sistema Combi - L	<b>791883 00 0 00 0000</b>	1.439
Sistema de desinfección UV, para bañeras de hidromasaje con sistema Combi - L	<b>791887 00 0 00 0000</b>	1.159
Luz multicolor LED (sin foco, luz blanca), para bañeras de hidromasaje con sistema Combi - L	<b>791892 00 0 00 1000</b>	2.164

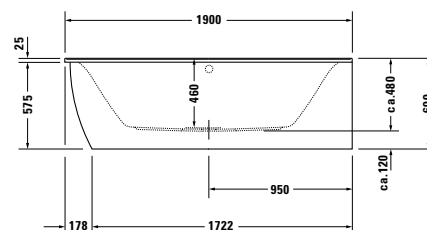
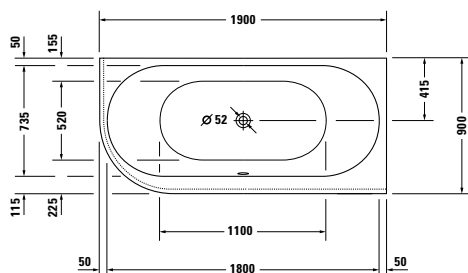
### Accesorios opcionales para bañera de hidromasaje

Reposacabezas, curvado, blanco	<b>790008 00 0 00 0000</b>	120
Anclaje de bañera	<b>790103 00 0 00 0000</b>	38
Junta de insonorización	<b>790104 00 0 00 0000</b>	66
Montaje y puesta en marcha, mire pág. 321	<b>791302 00 0 00 0000</b>	334
Puesta en marcha, mire pág. 321	<b>791303 00 0 00 0000</b>	223

**Infobox:** \* Necesita un interruptor de tubo o una grifería con seguridad integrada según DIN EN 1717, se recomienda un tubo de conexión # 790159 /  
\*\* Necesita un interruptor de tubo, se recomienda el tubo de conexión # 790166

## Darling New Design by sieger design

Bañera de hidromasaje rinconera dcha., con faldón acrílico y bastidor, con dos inclinaciones dorsales, vaciador automático con rebosadero acrílico sanitario



### Bañera de hidromasaje (Euro)

Medida mm	Capacidad l	Nº de artículo	Jet E (XX X = JE 1)	Combi L (XX X = CL 1)
1900 x 900	185	<b>760247 00 0 XX X000</b>	7.413	10.789

#### Equipamiento opcional para bañera de hidromasaje

	Nº de artículo	Euro
Incremento, para vaciador automático con rebosadero Quadroval, con llenado por rebosadero *	<b>791206 00 0 00 1000</b>	240
Incremento, para vaciador automático con rebosadero Quadroval, con llenado por el vaciador **	<b>791227 00 0 00 1000</b>	516
Luz blanca LED, bajo el borde de la bañera	<b>791848 00 0 00 0000</b>	965

#### Equipamiento opcional para Jet E

Calefacción, para bañeras de hidromasaje con sistema Jet - E	<b>791882 00 0 00 0000</b>	851
Sistema de desinfección UV, para bañeras de hidromasaje con sistema Jet - E	<b>791884 00 0 00 0000</b>	1.159
Luz multicolor LED (sin foco, luz blanca), para bañeras de hidromasaje con sistema Jet - E	<b>792801 00 0 00 1000</b>	2.164

#### Equipamiento opcional para Combi L

Calefacción, para bañeras de hidromasaje con sistema Combi - L	<b>791883 00 0 00 0000</b>	1.439
Sistema de desinfección UV, para bañeras de hidromasaje con sistema Combi - L	<b>791887 00 0 00 0000</b>	1.159
Luz multicolor LED (sin foco, luz blanca), para bañeras de hidromasaje con sistema Combi - L	<b>791892 00 0 00 1000</b>	2.164

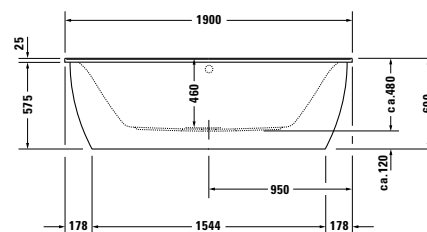
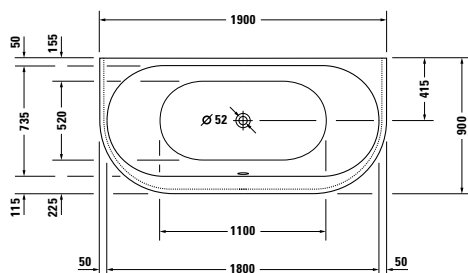
#### Accesorios opcionales para bañera de hidromasaje

Reposacabezas, curvado, blanco	<b>790008 00 0 00 0000</b>	120
Anclaje de bañera	<b>790103 00 0 00 0000</b>	38
Junta de insonorización	<b>790104 00 0 00 0000</b>	66
Montaje y puesta en marcha, mire pág. 321	<b>791302 00 0 00 0000</b>	334
Puesta en marcha, mire pág. 321	<b>791303 00 0 00 0000</b>	223

**Infobox:** \* Necesita un interruptor de tubo o una grifería con seguridad integrada según DIN EN 1717, se recomienda un tubo de conexión # 790159 /  
\*\* Necesita un interruptor de tubo, se recomienda el tubo de conexión # 790166

## Darling New Design by sieger design

Bañera de hidromasaje versión delante de pared, con faldón acrílico y bastidor, con dos inclinaciones dorsales, vaciador automático con rebosadero acrílico sanitario



### Bañera de hidromasaje (Euro)

Medida mm	Capacidad l	Nº de artículo	Jet E (XX X = JE 1)	Combi L (XX X = CL 1)
1900 x 900	170	<b>760248 00 0 XX X000</b>	7.530	10.905

### Equipamiento opcional para bañera de hidromasaje

	Nº de artículo	Euro
Incremento, para vaciador automático con rebosadero Quadroval, con llenado por rebosadero *	<b>791206 00 0 00 1000</b>	240
Incremento, para vaciador automático con rebosadero Quadroval, con llenado por el vaciador **	<b>791227 00 0 00 1000</b>	516
Luz blanca LED, bajo el borde de la bañera	<b>791849 00 0 00 0000</b>	1.047

### Equipamiento opcional para Jet E

Calefacción, para bañeras de hidromasaje con sistema Jet - E	<b>791882 00 0 00 0000</b>	851
Sistema de desinfección UV, para bañeras de hidromasaje con sistema Jet - E	<b>791884 00 0 00 0000</b>	1.159
Luz multicolor LED (sin foco, luz blanca), para bañeras de hidromasaje con sistema Jet - E	<b>792801 00 0 00 1000</b>	2.164

### Equipamiento opcional para Combi L

Calefacción, para bañeras de hidromasaje con sistema Combi - L	<b>791883 00 0 00 0000</b>	1.439
Sistema de desinfección UV, para bañeras de hidromasaje con sistema Combi - L	<b>791887 00 0 00 0000</b>	1.159
Luz multicolor LED (sin foco, luz blanca), para bañeras de hidromasaje con sistema Combi - L	<b>791892 00 0 00 1000</b>	2.164

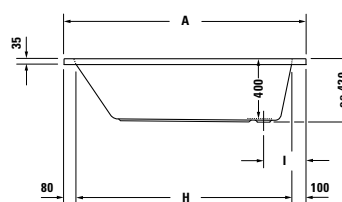
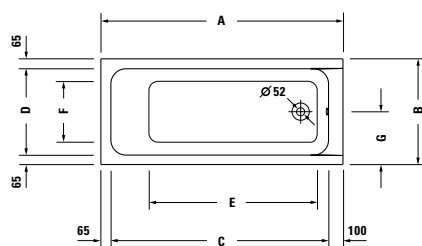
### Accesorios opcionales para bañera de hidromasaje

Reposacabezas, curvado, blanco	<b>790008 00 0 00 0000</b>	120
Anclaje de bañera	<b>790103 00 0 00 0000</b>	38
Junta de insonorización	<b>790104 00 0 00 0000</b>	66
Montaje y puesta en marcha, mire pág. 321	<b>791302 00 0 00 0000</b>	334
Puesta en marcha, mire pág. 321	<b>791303 00 0 00 0000</b>	223

**Infobox:** \* Necesita un interruptor de tubo o una grifería con seguridad integrada según DIN EN 1717, se recomienda un tubo de conexión # 790159 /  
\*\* Necesita un interruptor de tubo, se recomienda el tubo de conexión # 790166

**D-Code** Design by sieger design

**Bañera de hidromasaje rectangular, versión empotrada, con una inclinación dorsal, desagüe en la zona plantar, con bastidor y vaciador automático con rebosadero**  
acrilo sanitario



	A	B	C	D	E	F	G	H	I
<b>7X0095</b>	1500	750	1335	620	1015	460	375	1320	290
<b>7X0096</b>	1600	700	1435	570	1115	400	350	1420	280
<b>7X0098</b>	1700	700	1535	570	1210	400	350	1520	275
<b>7X0100</b>	1700	750	1535	620	1200	430	375	1520	280

**Bañera de hidromasaje (Euro)**

Medida mm	Capaci- dad l	Nº de artículo	Jet Project (XX X = JP 1)			
1500 x 750	95	<b>760095 00 0 XX X000</b>	2.144			
1600 x 700	100	<b>760096 00 0 XX X000</b>	2.148			
1700 x 700	110	<b>760098 00 0 XX X000</b>	2.158			
1700 x 750	120	<b>760100 00 0 XX X000</b>	2.195			

**Accesorios opcionales para bañera de hidromasaje**

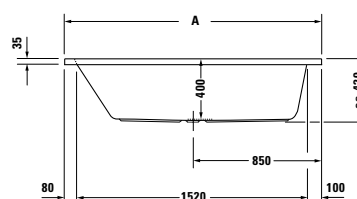
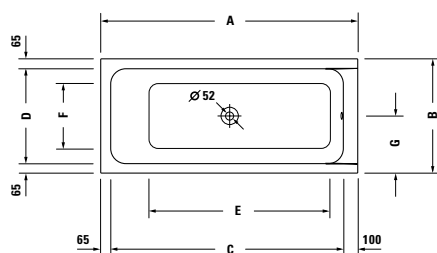

	Nº de artículo	Euro
Anclaje de bañera	<b>790125 00 0 00 0000</b>	18
Junta de insonorización	<b>790126 00 0 00 0000</b>	19
Puesta en marcha, mire pág. 321	<b>791303 00 0 00 0000</b>	223
Montaje y puesta en marcha, mire pág. 321	<b>791302 00 0 00 0000</b>	334

**Equipamiento opcional para bañera de hidromasaje**

Faldones acrílicos para esta serie: mire pág. 568

**D-Code** Design by sieger design

**Bañera de hidromasaje rectangular, versión empotrada, con una inclinación dorsal, desagüe central, con bastidor y vaciador automático con rebosadero**  
 acrílico sanitario



	A	B	C	D	E	F	G
<b>7X0097</b>	1700	700	1535	570	1210	400	350
<b>7X0099</b>	1700	750	1535	620	1200	430	375

**Bañera de hidromasaje (Euro)**

Medida mm	Capacidad l	Nº de artículo	Jet Project (XX X = JP 1)			
1700 x 700	110	<b>760097 00 0 XX X000</b>	2.158			
1700 x 750	120	<b>760099 00 0 XX X000</b>	2.195			

**Accesorios opcionales para bañera de hidromasaje**

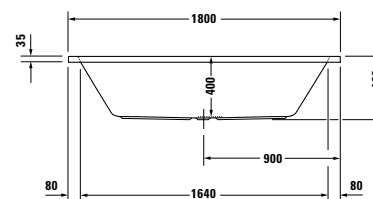
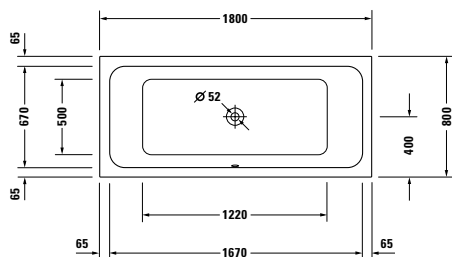

	Nº de artículo	Euro
Anclaje de bañera	<b>790125 00 0 00 0000</b>	18
Junta de insonorización	<b>790126 00 0 00 0000</b>	19
Montaje y puesta en marcha, mire pág. 321	<b>791302 00 0 00 0000</b>	334
Puesta en marcha, mire pág. 321	<b>791303 00 0 00 0000</b>	223

**Equipamiento opcional para bañera de hidromasaje**

Faldones acrílicos para esta serie: mire pág. 568

**D-Code** Design by sieger design

**Bañera de hidromasaje rectangular, versión empotrada, con dos inclinaciones dorsales, desagüe central, con bastidor y vaciador automático con rebosadero**  
acrilo sanitario



**Bañera de hidromasaje (Euro)**

Medida mm	Capacidad l	Nº de artículo	Jet Project (XX X = JP 1)				
1800 x 800	150	760101 00 0 XX X000	2.298				

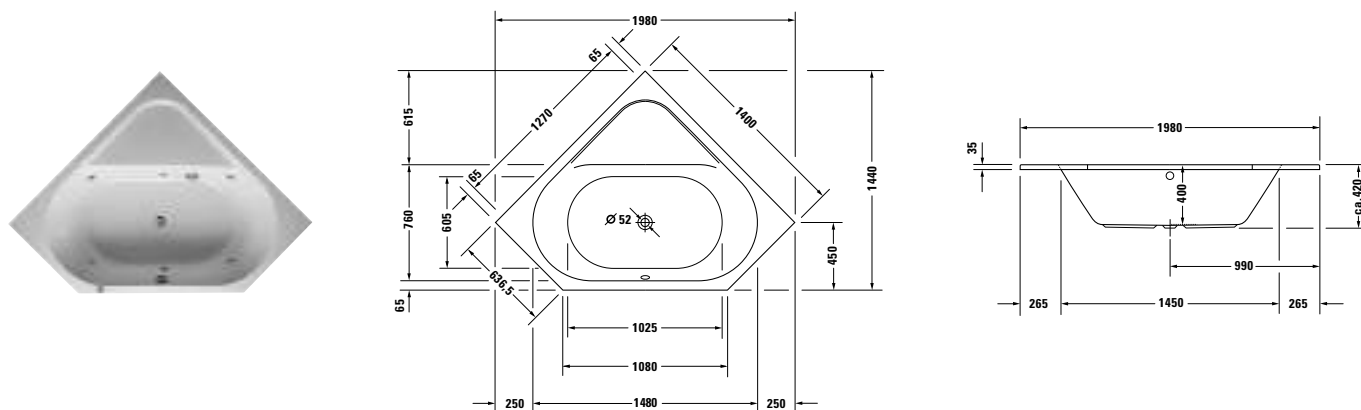
Accesorios opcionales para bañera de hidromasaje	Nº de artículo	Euro
Anclaje de bañera	790125 00 0 00 0000	18
Junta de insonorización	790126 00 0 00 0000	19
Puesta en marcha, mire pág. 321	791303 00 0 00 0000	223
Montaje y puesta en marcha, mire pág. 321	791302 00 0 00 0000	334

**Equipamiento opcional para bañera de hidromasaje**

Faldones acrílicos para esta serie: mire pág. 568

**D-Code** Design by sieger design

**Bañera de hidromasaje versión rinconera, versión empotrada, con dos inclinaciones dorsales, con bastidor y vaciador automático con rebosadero acrílico sanitario**



**Bañera de hidromasaje (Euro)**

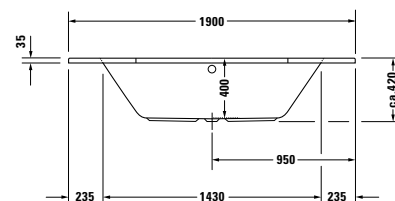
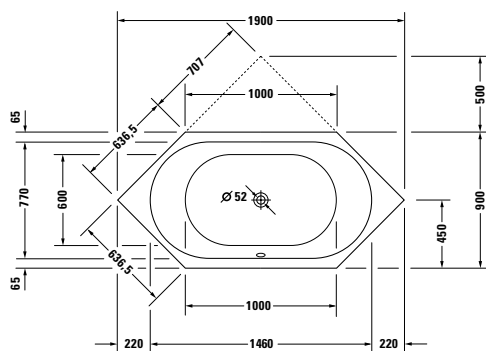
Medida mm	Capacidad l	Nº de artículo	Jet Project (XX X = JP 1)			
1400 x 1400	140	760137 00 0 XX X000	2.323			

Accesorios opcionales para bañera de hidromasaje	Nº de artículo	Euro
Anclaje de bañera	790125 00 0 00 0000	18
Junta de insonorización	790126 00 0 00 0000	19
Puesta en marcha, mire pág. 321	791303 00 0 00 0000	223
Montaje y puesta en marcha, mire pág. 321	791302 00 0 00 0000	334



**D-Code** Design by sieger design

**Bañera de hidromasaje hexagonal, versión empotrada, con dos inclinaciones dorsales, con bastidor y vaciador automático con rebosadero acrílico sanitario**



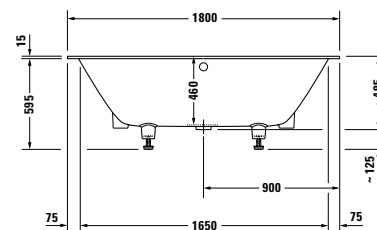
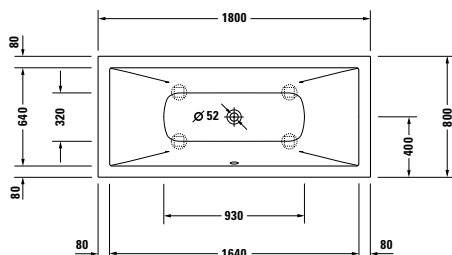
**Bañera de hidromasaje (Euro)**

Medida mm	Capacidad l	Nº de artículo	Jet Project (XX X = JP 1)				
1900 x 900	140	760138 00 0 XX X000	2.378				

Accesorios opcionales para bañera de hidromasaje	Nº de artículo	Euro
Anclaje de bañera	790125 00 0 00 0000	18
Junta de insonorización	790126 00 0 00 0000	19
Puesta en marcha, mire pág. 321	791303 00 0 00 0000	223
Montaje y puesta en marcha, mire pág. 321	791302 00 0 00 0000	334

## DuraSquare Design by Duravit

Bañera de hidromasaje rectangular, versión empotrada, con bastidor, con dos inclinaciones dorsales, vaciador automático con rebosadero DuraSolid® A



### Bañera de hidromasaje (Euro)

Medida mm	Capacidad l	Nº de artículo	Sistema aire (XX X = AS 0)			
1800 x 800	170	760426 00 0 XX X000	4.290			

### Equipamiento opcional para bañera de hidromasaje

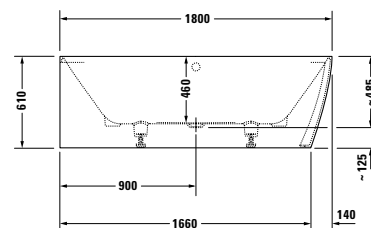
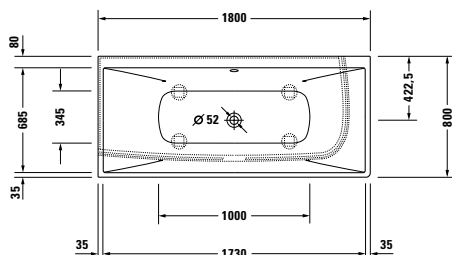
	Nº de artículo	Euro
Incremento, para vaciador automático con rebosadero Quadroval, con llenado por rebosadero *	791274 00 0 00 1000	249
Incremento, para vaciador automático con rebosadero Quadroval, con llenado por el vaciador **	791270 00 0 00 1000	516

### Accesorios opcionales para bañera de hidromasaje

Junta de insonorización	790104 00 0 00 0000	66
Montaje y puesta en marcha, mire pág. 321	791302 00 0 00 0000	334
Puesta en marcha, mire pág. 321	791303 00 0 00 0000	223

**Infobox:** \* Necesita un interruptor de tubo o una grifería con seguridad integrada según DIN EN 1717, se recomienda un tubo de conexión # 790166 / \*\* Necesita un interruptor de tubo, se recomienda el tubo de conexión # 790166

**DuraSquare** Design by Duravit

**Bañera de hidromasaje rinconera izq., con faldón integrado y bastidor, con dos inclinaciones dorsales, vaciador automático con rebosadero**  
 DuraSolid® A

**Bañera de hidromasaje (Euro)**

Medida mm	Capacidad l	Nº de artículo	Sistema aire (XX X = AS 0)			
1800 x 800	195	<b>760427 00 0 XX X000</b>	5.763			

**Equipamiento opcional para bañera de hidromasaje**

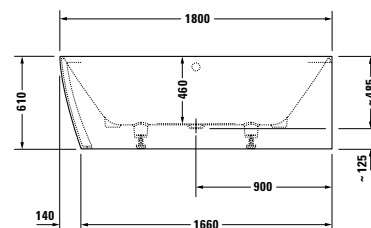
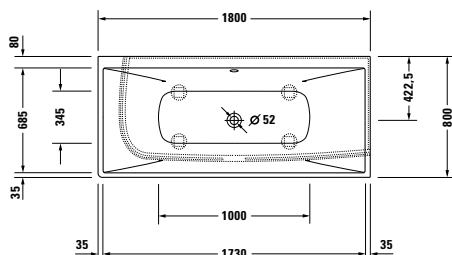
	Nº de artículo	Euro
Incremento, para vaciador automático con rebosadero Quadroval, con llenado por rebosadero *	<b>791252 00 0 00 1000</b>	286
Incremento, para vaciador automático con rebosadero Quadroval, con llenado por el vaciador **	<b>791275 00 0 00 1000</b>	516

**Accesorios opcionales para bañera de hidromasaje**

Junta de insonorización	<b>790104 00 0 00 0000</b>	66
Montaje y puesta en marcha, mire pág. 321	<b>791302 00 0 00 0000</b>	334
Puesta en marcha, mire pág. 321	<b>791303 00 0 00 0000</b>	223

**Infobox:** \*\* Necesita un interruptor de tubo, se recomienda el tubo de conexión # 790166 / \* Necesita un interruptor de tubo o una grifería con seguridad integrada según DIN EN 1717, se recomienda un tubo de conexión # 790166

**DuraSquare** Design by Duravit

**Bañera de hidromasaje rinconera dcha., con faldón integrado y bastidor, con dos inclinaciones dorsales, vaciador automático con rebosadero**  
 DuraSolid® A

**Bañera de hidromasaje (Euro)**

Medida mm	Capacidad l	Nº de artículo	Sistema aire (XX X = AS 0)			
1800 x 800	195	<b>760428 00 0 XX X000</b>	5.763			

**Equipamiento opcional para bañera de hidromasaje**

	Nº de artículo	Euro
Incremento, para vaciador automático con rebosadero Quadroval, con llenado por rebosadero *	<b>791252 00 0 00 1000</b>	286
Incremento, para vaciador automático con rebosadero Quadroval, con llenado por el vaciador **	<b>791275 00 0 00 1000</b>	516

**Accesorios opcionales para bañera de hidromasaje**

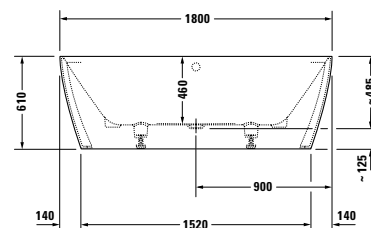
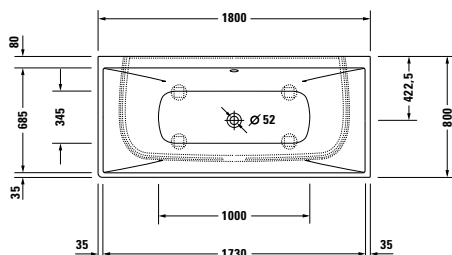
Junta de insonorización	<b>790104 00 0 00 0000</b>	66
Montaje y puesta en marcha, mire pág. 321	<b>791302 00 0 00 0000</b>	334
Puesta en marcha, mire pág. 321	<b>791303 00 0 00 0000</b>	223

**Infobox:** \*\* Necesita un interruptor de tubo, se recomienda el tubo de conexión # 790166 / \* Necesita un interruptor de tubo o una grifería con seguridad integrada según DIN EN 1717, se recomienda un tubo de conexión # 790166

## DuraSquare Design by Duravit

Bañera de hidromasaje versión delante de pared, con faldón integrado y bastidor, con dos inclinaciones dorsales, vaciador automático con rebosadero

DuraSolid® A



### Bañera de hidromasaje (Euro)

Medida mm	Capacidad l	Nº de artículo	Sistema aire (XX X = AS 0)			
1800 x 800	195	<b>760429 00 0 XX X000</b>	5.763			

### Equipamiento opcional para bañera de hidromasaje

	Nº de artículo	Euro
Incremento, para vaciador automático con rebosadero Quadroval, con llenado por rebosadero *	<b>791252 00 0 00 1000</b>	286
Incremento, para vaciador automático con rebosadero Quadroval, con llenado por el vaciador **	<b>791275 00 0 00 1000</b>	516

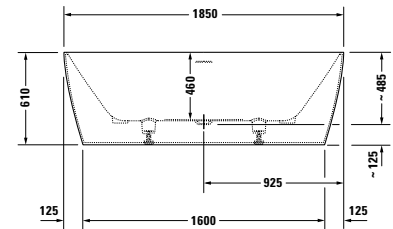
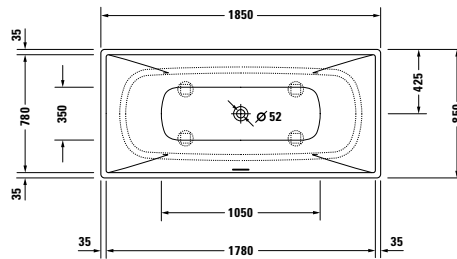
### Accesorios opcionales para bañera de hidromasaje

Junta de insonorización	<b>790104 00 0 00 0000</b>	66
Montaje y puesta en marcha, mire pág. 321	<b>791302 00 0 00 0000</b>	334
Puesta en marcha, mire pág. 321	<b>791303 00 0 00 0000</b>	223

**Infobox:** \*\* Necesita un interruptor de tubo, se recomienda el tubo de conexión # 790166 / \* Necesita un interruptor de tubo o una grifería con seguridad integrada según DIN EN 1717, se recomienda un tubo de conexión # 790166

## DuraSquare Design by Duravit

Bañera de hidromasaje exenta, con faldón integrado y bastidor, con dos inclinaciones dorsales, con vaciador automático con rebosadero especial DuraSolid® A



### Bañera de hidromasaje (Euro)

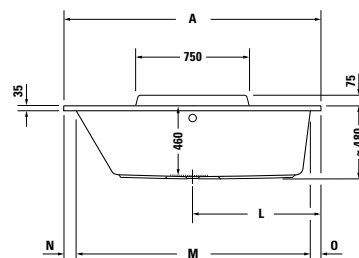
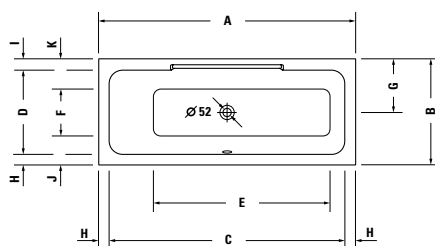
Medida mm	Capacidad l	Nº de artículo	Sistema aire (XX X = AS 0)				
1850 x 850	250	760430 00 0 XX X000	6.834				

### Accesorios opcionales para bañera de hidromasaje

	Nº de artículo	Euro
Montaje y puesta en marcha, mire pág. 321	791302 00 0 00 0000	334
Puesta en marcha, mire pág. 321	791303 00 0 00 0000	223

**DuraStyle** Design by Matteo Thun & Antonio Rodriguez

Bañera de hidromasaje rectangular, versión empotrada o para faldón, con inclinación dorsal izq., con bastidor y vaciador automático con rebosadero acrílico sanitario



	A	B	C	D	E	F	G	H	I	J	K	L	M	N	O	P
<b>7X0292</b>	1600	700	1460	555	1070	310	355	70	75	190	200	800	1450	80	70	1580
<b>7X0294</b>	1700	700	1560	555	1170	310	355	70	75	190	200	850	1550	80	70	1680
<b>7X0296</b>	1700	750	1540	570	1080	285	385	80	100	220	245	850	1530	90	80	1680

**Bañera de hidromasaje (Euro)**

Medida mm	Capacidad l	Nº de artículo	Jet E (XX X = JE 1)	Combi L (XX X = CL 1)
1600 x 700	130	<b>760292 00 0 XX X000</b>	5.230	8.606
1700 x 700	140	<b>760294 00 0 XX X000</b>	5.260	8.635
1700 x 750	170	<b>760296 00 0 XX X000</b>	5.287	8.662

**Equipamiento opcional para bañera de hidromasaje**

	Nº de artículo	Euro
Incremento, para vaciador automático con rebosadero Quadroval, con llenado por rebosadero *	<b>791206 00 0 00 1000</b>	240

**Equipamiento opcional para Jet E**

Calefacción, para bañeras de hidromasaje con sistema Jet - E	<b>791882 00 0 00 0000</b>	851
Sistema de desinfección UV, para bañeras de hidromasaje con sistema Jet - E	<b>791884 00 0 00 0000</b>	1.159
Luz multicolor LED (sin foco, luz blanca), para bañeras de hidromasaje con sistema Jet - E	<b>792801 00 0 00 1000</b>	2.164

**Equipamiento opcional para Combi L**

Calefacción, para bañeras de hidromasaje con sistema Combi - L	<b>791883 00 0 00 0000</b>	1.439
Sistema de desinfección UV, para bañeras de hidromasaje con sistema Combi - L	<b>791887 00 0 00 0000</b>	1.159
Luz multicolor LED (sin foco, luz blanca), para bañeras de hidromasaje con sistema Combi - L	<b>791892 00 0 00 1000</b>	2.164

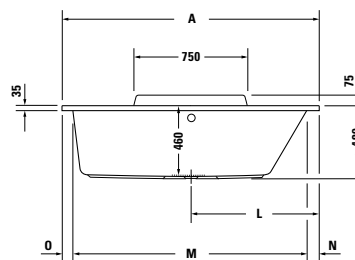
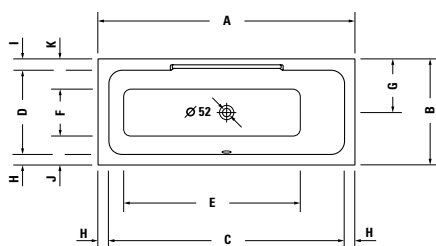
**Accesorios opcionales para bañera de hidromasaje**

Anclaje de bañera	<b>790103 00 0 00 0000</b>	38
Junta de insonorización	<b>790104 00 0 00 0000</b>	66
Montaje y puesta en marcha, mire pág. 321	<b>791302 00 0 00 0000</b>	334
Puesta en marcha, mire pág. 321	<b>791303 00 0 00 0000</b>	223
Faldones para esta serie: mire pág. 360 - 361		

**Infobox:** \* Necesita un interruptor de tubo o una grifería con seguridad integrada según DIN EN 1717, se recomienda un tubo de conexión # 790159

**DuraStyle** Design by Matteo Thun & Antonio Rodriguez

Bañera de hidromasaje rectangular, versión empotrada o para faldón, con inclinación dorsal dcha., con bastidor y vaciador automático con rebosadero acrílico sanitario



	A	B	C	D	E	F	G	H	I	J	K	L	M	N	O	P
7X0293	1600	700	1460	555	1070	310	355	70	75	190	200	800	1450	80	70	1580
7X0295	1700	700	1560	555	1170	310	355	70	75	190	200	850	1550	80	70	1680
7X0297	1700	750	1540	570	1080	285	385	80	100	220	245	850	1530	90	80	1680

**Bañera de hidromasaje (Euro)**

Medida mm	Capacidad l	Nº de artículo	Jet E (XX X = JE 1)	Combi L (XX X = CL 1)
1600 x 700	130	760293 00 0 XX X000	5.230	8.606
1700 x 700	140	760295 00 0 XX X000	5.260	8.635
1700 x 750	170	760297 00 0 XX X000	5.287	8.662

**Equipamiento opcional para bañera de hidromasaje**

	Nº de artículo	Euro
Incremento, para vaciador automático con rebosadero Quadroval, con llenado por rebosadero *	791206 00 0 00 1000	240

**Equipamiento opcional para Jet E**

Calefacción, para bañeras de hidromasaje con sistema Jet - E	791882 00 0 00 0000	851
Sistema de desinfección UV, para bañeras de hidromasaje con sistema Jet - E	791884 00 0 00 0000	1.159
Luz multicolor LED (sin foco, luz blanca), para bañeras de hidromasaje con sistema Jet - E	792801 00 0 00 1000	2.164

**Equipamiento opcional para Combi L**

Calefacción, para bañeras de hidromasaje con sistema Combi - L	791883 00 0 00 0000	1.439
Sistema de desinfección UV, para bañeras de hidromasaje con sistema Combi - L	791887 00 0 00 0000	1.159
Luz multicolor LED (sin foco, luz blanca), para bañeras de hidromasaje con sistema Combi - L	791892 00 0 00 1000	2.164

**Accesorios opcionales para bañera de hidromasaje**

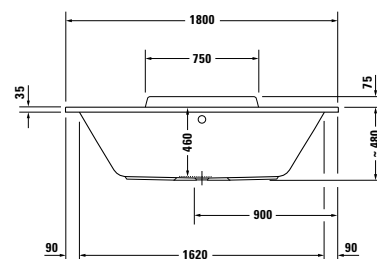
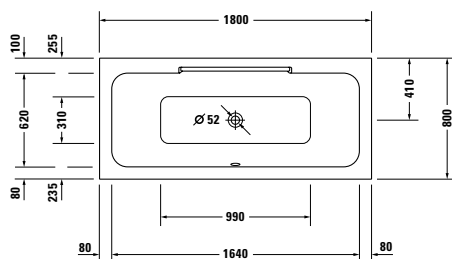
Anclaje de bañera	790103 00 0 00 0000	38
Junta de insonorización	790104 00 0 00 0000	66
Montaje y puesta en marcha, mire pág. 321	791302 00 0 00 0000	334
Puesta en marcha, mire pág. 321	791303 00 0 00 0000	223
Faldones para esta serie: mire pág. 360 - 361		

**Infobox:** \* Necesita un interruptor de tubo o una grifería con seguridad integrada según DIN EN 1717, se recomienda un tubo de conexión # 790159



**DuraStyle** Design by Matteo Thun & Antonio Rodriguez

**Bañera de hidromasaje rectangular, versión empotrada o para faldón, con dos inclinaciones dorsales, con bastidor y vaciador automático con rebosadero**  
 acrílico sanitario


**Bañera de hidromasaje (Euro)**

Medida mm	Capacidad l	Nº de artículo	Jet E (XX X = JE 1)	Combi L (XX X = CL 1)
1800 x 800	180	<b>760298 00 0 XX X000</b>	5.392	8.768

**Equipamiento opcional para bañera de hidromasaje**

	Nº de artículo	Euro
Incremento, para vaciador automático con rebosadero Quadroval, con llenado por rebosadero *	<b>791206 00 0 00 1000</b>	240
Incremento, para vaciador automático con rebosadero Quadroval, con llenado por el vaciador **	<b>791227 00 0 00 1000</b>	516

**Equipamiento opcional para Jet E**

Calefacción, para bañeras de hidromasaje con sistema Jet - E	<b>791882 00 0 00 0000</b>	851
Sistema de desinfección UV, para bañeras de hidromasaje con sistema Jet - E	<b>791884 00 0 00 0000</b>	1.159
Luz multicolor LED (sin foco, luz blanca), para bañeras de hidromasaje con sistema Jet - E	<b>792801 00 0 00 1000</b>	2.164

**Equipamiento opcional para Combi L**

Calefacción, para bañeras de hidromasaje con sistema Combi - L	<b>791883 00 0 00 0000</b>	1.439
Sistema de desinfección UV, para bañeras de hidromasaje con sistema Combi - L	<b>791887 00 0 00 0000</b>	1.159
Luz multicolor LED (sin foco, luz blanca), para bañeras de hidromasaje con sistema Combi - L	<b>791892 00 0 00 1000</b>	2.164

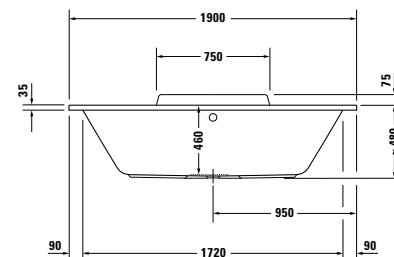
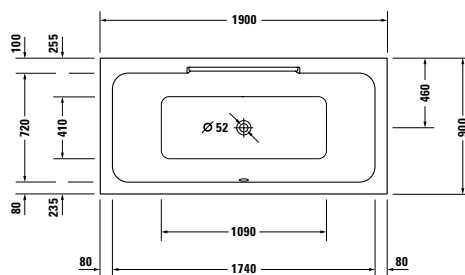
**Accesorios opcionales para bañera de hidromasaje**

Anclaje de bañera	<b>790103 00 0 00 0000</b>	38
Junta de insonorización	<b>790104 00 0 00 0000</b>	66
Montaje y puesta en marcha, mire pág. 321	<b>791302 00 0 00 0000</b>	334
Puesta en marcha, mire pág. 321	<b>791303 00 0 00 0000</b>	223
Faldones para esta serie: mire pág. 360 - 361		

**Infobox:** \* Necesita un interruptor de tubo o una grifería con seguridad integrada según DIN EN 1717, se recomienda un tubo de conexión # 790159 /  
 \*\* Necesita un interruptor de tubo, se recomienda el tubo de conexión # 790166

**DuraStyle** Design by Matteo Thun & Antonio Rodriguez

**Bañera de hidromasaje rectangular, versión empotrada o para faldón, con dos inclinaciones dorsales, con bastidor y vaciador automático con rebosadero**  
 acrílico sanitario


**Bañera de hidromasaje (Euro)**

Medida mm	Capacidad l	Nº de artículo	Jet E (XX X = JE 1)	Combi L (XX X = CL 1)
1900 x 900	250	<b>760299 00 0 XX X000</b>	5.517	8.892

**Equipamiento opcional para bañera de hidromasaje**

	Nº de artículo	Euro
Incremento, para vaciador automático con rebosadero Quadroval, con llenado por rebosadero *	<b>791206 00 0 00 1000</b>	240
Incremento, para vaciador automático con rebosadero Quadroval, con llenado por el vaciador **	<b>791227 00 0 00 1000</b>	516

**Equipamiento opcional para Jet E**

Calefacción, para bañeras de hidromasaje con sistema Jet - E	<b>791882 00 0 00 0000</b>	851
Sistema de desinfección UV, para bañeras de hidromasaje con sistema Jet - E	<b>791884 00 0 00 0000</b>	1.159
Luz multicolor LED (sin foco, luz blanca), para bañeras de hidromasaje con sistema Jet - E	<b>792801 00 0 00 1000</b>	2.164

**Equipamiento opcional para Combi L**

Calefacción, para bañeras de hidromasaje con sistema Combi - L	<b>791883 00 0 00 0000</b>	1.439
Sistema de desinfección UV, para bañeras de hidromasaje con sistema Combi - L	<b>791887 00 0 00 0000</b>	1.159
Luz multicolor LED (sin foco, luz blanca), para bañeras de hidromasaje con sistema Combi - L	<b>791892 00 0 00 1000</b>	2.164

**Accesorios opcionales para bañera de hidromasaje**

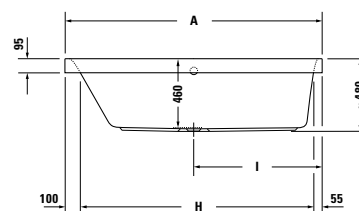
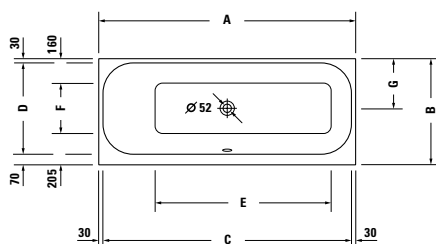
Anclaje de bañera	<b>790103 00 0 00 0000</b>	38
Junta de insonorización	<b>790104 00 0 00 0000</b>	66
Montaje y puesta en marcha, mire pág. 321	<b>791302 00 0 00 0000</b>	334
Puesta en marcha, mire pág. 321	<b>791303 00 0 00 0000</b>	223

Faldones para esta serie: mire pág. 360 - 361

**Infobox:** \* Necesita un interruptor de tubo o una grifería con seguridad integrada según DIN EN 1717, se recomienda un tubo de conexión # 790159 /  
 \*\* Necesita un interruptor de tubo, se recomienda el tubo de conexión # 790166

## Happy D.2 Design by sieger design

Bañera de hidromasaje rectangular, versión empotrada, con inclinación dorsal izq., con bastidor y vaciador automático con rebosadero acrílico sanitario



	A	B	C	D	E	F	G	H	I
<b>7X0308</b>	1600	700	1540	600	1055	335	330	1445	800
<b>7X0310</b>	1700	700	1640	600	1165	335	330	1545	850
<b>7X0312</b>	1700	750	1640	650	1165	385	355	1545	850

### Bañera de hidromasaje (Euro)

Medida mm	Capacidad l	Nº de artículo	Jet E (XX X = JE 1)	Combi L (XX X = CL 1)			
1600 x 700	145	<b>760308 00 0 XX X000</b>	5.501	8.876			
1700 x 700	150	<b>760310 00 0 XX X000</b>	5.511	8.887			
1700 x 750	180	<b>760312 00 0 XX X000</b>	5.526	8.901			

### Equipamiento opcional para bañera de hidromasaje

	Nº de artículo	Euro
Incremento, para vaciador automático con rebosadero Quadroval, con llenado por rebosadero *	<b>791206 00 0 00 1000</b>	240

### Equipamiento opcional para Jet E

Calefacción, para bañeras de hidromasaje con sistema Jet - E	<b>791882 00 0 00 0000</b>	851
Sistema de desinfección UV, para bañeras de hidromasaje con sistema Jet - E	<b>791884 00 0 00 0000</b>	1.159
Luz multicolor LED (sin foco, luz blanca), para bañeras de hidromasaje con sistema Jet - E	<b>792801 00 0 00 1000</b>	2.164

### Equipamiento opcional para Combi L

Calefacción, para bañeras de hidromasaje con sistema Combi - L	<b>791883 00 0 00 0000</b>	1.439
Sistema de desinfección UV, para bañeras de hidromasaje con sistema Combi - L	<b>791887 00 0 00 0000</b>	1.159
Luz multicolor LED (sin foco, luz blanca), para bañeras de hidromasaje con sistema Combi - L	<b>791892 00 0 00 1000</b>	2.164

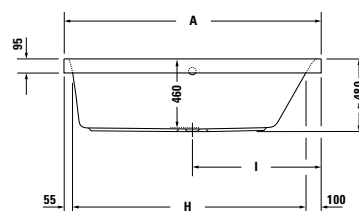
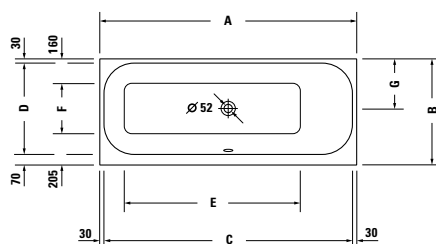
### Accesorios opcionales para bañera de hidromasaje

Reposacabezas, blanco	<b>790009 00 0 00 0000</b>	156
Anclaje de bañera	<b>790103 00 0 00 0000</b>	38
Junta de insonorización	<b>790104 00 0 00 0000</b>	66
Montaje y puesta en marcha, mire pág. 321	<b>791302 00 0 00 0000</b>	334
Puesta en marcha, mire pág. 321	<b>791303 00 0 00 0000</b>	223

**Infobox:** \* Necesita un interruptor de tubo o una grifería con seguridad integrada según DIN EN 1717, se recomienda un tubo de conexión # 790159

## Happy D.2 Design by sieger design

Bañera de hidromasaje rectangular, versión empotrada, con inclinación dorsal dcha., con bastidor y vaciador automático con rebosadero acrílico sanitario



	A	B	C	D	E	F	G	H	I
<b>7X0309</b>	1600	700	1540	600	1055	335	330	1445	800
<b>7X0311</b>	1700	700	1640	600	1165	335	330	1545	850
<b>7X0313</b>	1700	750	1640	650	1165	385	355	1545	850

### Bañera de hidromasaje (Euro)

Medida mm	Capacidad l	Nº de artículo	Jet E (XX X = JE 1)	Combi L (XX X = CL 1)			
1600 x 700	145	<b>760309 00 0 XX X000</b>	5.501	8.876			
1700 x 700	150	<b>760311 00 0 XX X000</b>	5.511	8.887			
1700 x 750	180	<b>760313 00 0 XX X000</b>	5.526	8.901			

### Equipamiento opcional para bañera de hidromasaje

	Nº de artículo	Euro
Incremento, para vaciador automático con rebosadero Quadroval, con llenado por rebosadero *	<b>791206 00 0 00 1000</b>	240

### Equipamiento opcional para Jet E

Calefacción, para bañeras de hidromasaje con sistema Jet - E	<b>791882 00 0 00 0000</b>	851
Sistema de desinfección UV, para bañeras de hidromasaje con sistema Jet - E	<b>791884 00 0 00 0000</b>	1.159
Luz multicolor LED (sin foco, luz blanca), para bañeras de hidromasaje con sistema Jet - E	<b>792801 00 0 00 1000</b>	2.164

### Equipamiento opcional para Combi L

Calefacción, para bañeras de hidromasaje con sistema Combi - L	<b>791883 00 0 00 0000</b>	1.439
Sistema de desinfección UV, para bañeras de hidromasaje con sistema Combi - L	<b>791887 00 0 00 0000</b>	1.159
Luz multicolor LED (sin foco, luz blanca), para bañeras de hidromasaje con sistema Combi - L	<b>791892 00 0 00 1000</b>	2.164

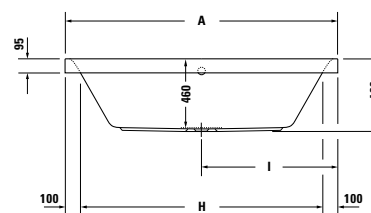
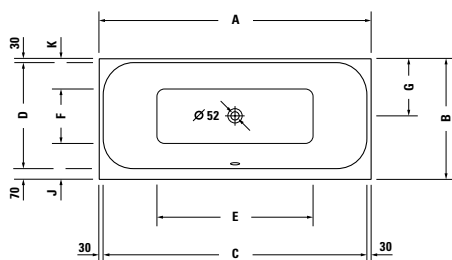
### Accesorios opcionales para bañera de hidromasaje

Reposacabezas, blanco	<b>790009 00 0 00 0000</b>	156
Anclaje de bañera	<b>790103 00 0 00 0000</b>	38
Junta de insonorización	<b>790104 00 0 00 0000</b>	66
Montaje y puesta en marcha, mire pág. 321	<b>791302 00 0 00 0000</b>	334
Puesta en marcha, mire pág. 321	<b>791303 00 0 00 0000</b>	223

**Infobox:** \* Necesita un interruptor de tubo o una grifería con seguridad integrada según DIN EN 1717, se recomienda un tubo de conexión # 790159

## Happy D.2 Design by sieger design

Bañera de hidromasaje rectangular, versión empotrada, con dos inclinaciones dorsales, con bastidor y vaciador automático con rebosadero acrílico sanitario



	A	B	C	D	E	F	G	H	I	J	K
7X0314	1800	800	1740	700	1030	360	380	1600	900	240	200
7X0315	1900	900	1840	800	1130	465	430	1700	950	235	200

### Bañera de hidromasaje (Euro)

Medida mm	Capacidad l	Nº de artículo	Jet E (XX X = JE 1)	Combi L (XX X = CL 1)		
1800 x 800	180	760314 00 0 XX X000	5.683	9.058		
1900 x 900	260	760315 00 0 XX X000	5.907	9.283		

### Equipamiento opcional para bañera de hidromasaje

	Nº de artículo	Euro
Incremento, para vaciador automático con rebosadero Quadroval, con llenado por rebosadero *	791206 00 0 00 1000	240
Incremento, para vaciador automático con rebosadero Quadroval, con llenado por el vaciador **	791227 00 0 00 1000	516

### Equipamiento opcional para Jet E

Calefacción, para bañeras de hidromasaje con sistema Jet - E	791882 00 0 00 0000	851
Sistema de desinfección UV, para bañeras de hidromasaje con sistema Jet - E	791884 00 0 00 0000	1.159
Luz multicolor LED (sin foco, luz blanca), para bañeras de hidromasaje con sistema Jet - E	792801 00 0 00 1000	2.164

### Equipamiento opcional para Combi L

Calefacción, para bañeras de hidromasaje con sistema Combi - L	791883 00 0 00 0000	1.439
Sistema de desinfección UV, para bañeras de hidromasaje con sistema Combi - L	791887 00 0 00 0000	1.159
Luz multicolor LED (sin foco, luz blanca), para bañeras de hidromasaje con sistema Combi - L	791892 00 0 00 1000	2.164

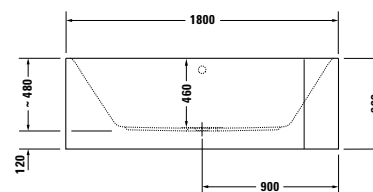
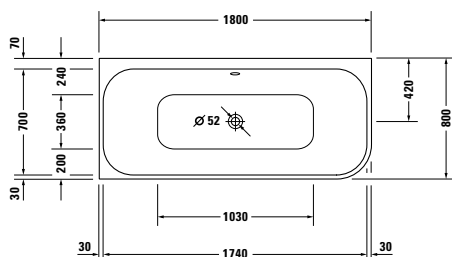
### Accesorios opcionales para bañera de hidromasaje

Reposacabezas, blanco	790009 00 0 00 0000	156
Anclaje de bañera	790103 00 0 00 0000	38
Junta de insonorización	790104 00 0 00 0000	66
Montaje y puesta en marcha, mire pág. 321	791302 00 0 00 0000	334
Puesta en marcha, mire pág. 321	791303 00 0 00 0000	223

**Infobox:** \* Necesita un interruptor de tubo o una grifería con seguridad integrada según DIN EN 1717, se recomienda un tubo de conexión # 790159 /  
 \*\* Necesita un interruptor de tubo, se recomienda el tubo de conexión # 790166

## Happy D.2 Design by sieger design

Bañera de hidromasaje rinconera izq., con dos inclinaciones dorsales, con faldón acrílico integrado y bastidor, vaciador automático con rebosadero acrílico sanitario



### Bañera de hidromasaje (Euro)

Medida mm	Capacidad l	Nº de artículo	Jet E (XX X = JE 1)	Combi L (XX X = CL 1)
1800 x 800	180	<b>760316 00 0 XX X000</b>	7.264	10.639

### Equipamiento opcional para bañera de hidromasaje

	Nº de artículo	Euro
Incremento, para vaciador automático con rebosadero Quadroval, con llenado por rebosadero *	<b>791206 00 0 00 1000</b>	240
Incremento, para vaciador automático con rebosadero Quadroval, con llenado por el vaciador **	<b>791229 00 0 00 1000</b>	543

### Equipamiento opcional para Jet E

Calefacción, para bañeras de hidromasaje con sistema Jet - E	<b>791882 00 0 00 0000</b>	851
Sistema de desinfección UV, para bañeras de hidromasaje con sistema Jet - E	<b>791884 00 0 00 0000</b>	1.159
Luz multicolor LED (sin foco, luz blanca), para bañeras de hidromasaje con sistema Jet - E	<b>792801 00 0 00 1000</b>	2.164

### Equipamiento opcional para Combi L

Calefacción, para bañeras de hidromasaje con sistema Combi - L	<b>791883 00 0 00 0000</b>	1.439
Sistema de desinfección UV, para bañeras de hidromasaje con sistema Combi - L	<b>791887 00 0 00 0000</b>	1.159
Luz multicolor LED (sin foco, luz blanca), para bañeras de hidromasaje con sistema Combi - L	<b>791892 00 0 00 1000</b>	2.164

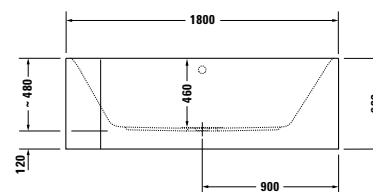
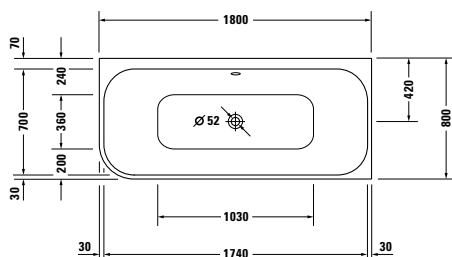
### Accesorios opcionales para bañera de hidromasaje

Reposacabezas, blanco	<b>790009 00 0 00 0000</b>	156
Junta de insonorización	<b>790104 00 0 00 0000</b>	66
Montaje y puesta en marcha, mire pág. 321	<b>791302 00 0 00 0000</b>	334
Puesta en marcha, mire pág. 321	<b>791303 00 0 00 0000</b>	223

**Infobox:** \* Necesita un interruptor de tubo o una grifería con seguridad integrada según DIN EN 1717, se recomienda un tubo de conexión # 790159 /  
 \*\* Necesita un interruptor de tubo, se recomienda el tubo de conexión # 790166

## Happy D.2 Design by sieger design

Bañera de hidromasaje rinconera dcha., con dos inclinaciones dorsales, con faldón acrílico integrado y bastidor, vaciador automático con rebosadero acrílico sanitario



### Bañera de hidromasaje (Euro)

Medida mm	Capacidad l	Nº de artículo	Jet E (XX X = JE 1)	Combi L (XX X = CL 1)
1800 x 800	180	<b>760317 00 0 XX X000</b>	7.264	10.639

### Equipamiento opcional para bañera de hidromasaje

	Nº de artículo	Euro
Incremento, para vaciador automático con rebosadero Quadroval, con llenado por rebosadero *	<b>791206 00 0 00 1000</b>	240
Incremento, para vaciador automático con rebosadero Quadroval, con llenado por el vaciador **	<b>791229 00 0 00 1000</b>	543

### Equipamiento opcional para Jet E

Calefacción, para bañeras de hidromasaje con sistema Jet - E	<b>791882 00 0 00 0000</b>	851
Sistema de desinfección UV, para bañeras de hidromasaje con sistema Jet - E	<b>791884 00 0 00 0000</b>	1.159
Luz multicolor LED (sin foco, luz blanca), para bañeras de hidromasaje con sistema Jet - E	<b>792801 00 0 00 1000</b>	2.164

### Equipamiento opcional para Combi L

Calefacción, para bañeras de hidromasaje con sistema Combi - L	<b>791883 00 0 00 0000</b>	1.439
Sistema de desinfección UV, para bañeras de hidromasaje con sistema Combi - L	<b>791887 00 0 00 0000</b>	1.159
Luz multicolor LED (sin foco, luz blanca), para bañeras de hidromasaje con sistema Combi - L	<b>791892 00 0 00 1000</b>	2.164

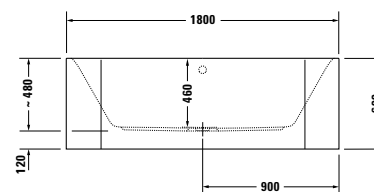
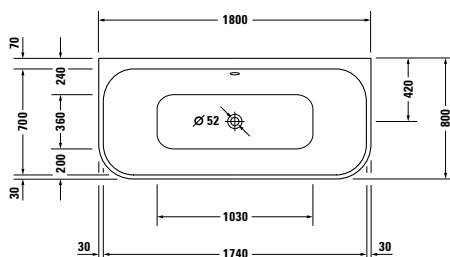
### Accesorios opcionales para bañera de hidromasaje

Reposacabezas, blanco	<b>790009 00 0 00 0000</b>	156
Junta de insonorización	<b>790104 00 0 00 0000</b>	66
Montaje y puesta en marcha, mire pág. 321	<b>791302 00 0 00 0000</b>	334
Puesta en marcha, mire pág. 321	<b>791303 00 0 00 0000</b>	223

**Infobox:** \* Necesita un interruptor de tubo o una grifería con seguridad integrada según DIN EN 1717, se recomienda un tubo de conexión # 790159 / \*\* Necesita un interruptor de tubo, se recomienda el tubo de conexión # 790166 / Por favor, tener en cuenta que el faldón integrado tiene una inclinación de desmoldeo condicionado por el proceso de fabricación, lo que significa que no es vertical

## Happy D.2 Design by sieger design

**Bañera de hidromasaje versión delante de pared, con dos inclinaciones dorsales, con faldón acrílico integrado y bastidor, vaciador automático con rebosadero**  
acrilo sanitario



### Bañera de hidromasaje (Euro)

Medida mm	Capacidad l	Nº de artículo	Jet E (XX X = JE 1)	Combi L (XX X = CL 1)
1800 x 800	180	<b>760318 00 0 XX X000</b>	7.264	10.639

### Equipamiento opcional para bañera de hidromasaje

	Nº de artículo	Euro
Incremento, para vaciador automático con rebosadero Quadroval, con llenado por rebosadero *	<b>791206 00 0 00 1000</b>	240
Incremento, para vaciador automático con rebosadero Quadroval, con llenado por el vaciador **	<b>791229 00 0 00 1000</b>	543

### Equipamiento opcional para Jet E

Calefacción, para bañeras de hidromasaje con sistema Jet - E	<b>791882 00 0 00 0000</b>	851
Sistema de desinfección UV, para bañeras de hidromasaje con sistema Jet - E	<b>791884 00 0 00 0000</b>	1.159
Luz multicolor LED (sin foco, luz blanca), para bañeras de hidromasaje con sistema Jet - E	<b>792801 00 0 00 1000</b>	2.164

### Equipamiento opcional para Combi L

Calefacción, para bañeras de hidromasaje con sistema Combi - L	<b>791883 00 0 00 0000</b>	1.439
Sistema de desinfección UV, para bañeras de hidromasaje con sistema Combi - L	<b>791887 00 0 00 0000</b>	1.159
Luz multicolor LED (sin foco, luz blanca), para bañeras de hidromasaje con sistema Combi - L	<b>791892 00 0 00 1000</b>	2.164

### Accesorios opcionales para bañera de hidromasaje

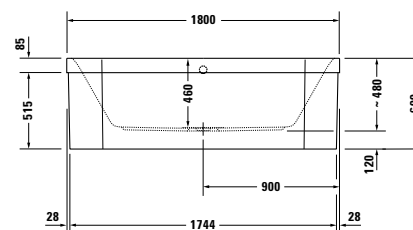
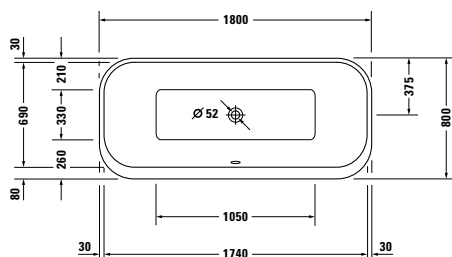
Reposacabezas, blanco	<b>790009 00 0 00 0000</b>	156
Junta de insonorización	<b>790104 00 0 00 0000</b>	66
Montaje y puesta en marcha, mire pág. 321	<b>791302 00 0 00 0000</b>	334
Puesta en marcha, mire pág. 321	<b>791303 00 0 00 0000</b>	223

**Infobox:** \* Necesita un interruptor de tubo o una grifería con seguridad integrada según DIN EN 1717, se recomienda un tubo de conexión # 790159 / \*\* Necesita un interruptor de tubo, se recomienda el tubo de conexión # 790166 / Por favor, tener en cuenta que el faldón integrado tiene una inclinación de desmoldeo condicionado por el proceso de fabricación, lo que significa que no es vertical



## Happy D.2 Design by sieger design

Bañera de hidromasaje exenta, con dos inclinaciones dorsales, con faldón acrílico y bastidor, vaciador automático con rebosadero acrílico sanitario



### Bañera de hidromasaje (Euro)

Medida mm	Capacidad l	Nº de artículo	Jet E (XX X = JE 1)	Combi L (XX X = CL 1)
1800 x 800	170	<b>760319 00 0 XX X000</b>	9.268	12.643

### Equipamiento opcional para bañera de hidromasaje

	Nº de artículo	Euro
Incremento, para vaciador automático con rebosadero Quadroval, con llenado por rebosadero *	<b>791206 00 0 00 1000</b>	240
Incremento, para vaciador automático con rebosadero Quadroval, con llenado por el vaciador **	<b>791229 00 0 00 1000</b>	543

### Equipamiento opcional para Jet E

Calefacción, para bañeras de hidromasaje con sistema Jet - E	<b>791882 00 0 00 0000</b>	851
Sistema de desinfección UV, para bañeras de hidromasaje con sistema Jet - E	<b>791884 00 0 00 0000</b>	1.159
Luz multicolor LED (sin foco, luz blanca), para bañeras de hidromasaje con sistema Jet - E	<b>792801 00 0 00 1000</b>	2.164

### Equipamiento opcional para Combi L

Calefacción, para bañeras de hidromasaje con sistema Combi - L	<b>791883 00 0 00 0000</b>	1.439
Sistema de desinfección UV, para bañeras de hidromasaje con sistema Combi - L	<b>791887 00 0 00 0000</b>	1.159
Luz multicolor LED (sin foco, luz blanca), para bañeras de hidromasaje con sistema Combi - L	<b>791892 00 0 00 1000</b>	2.164

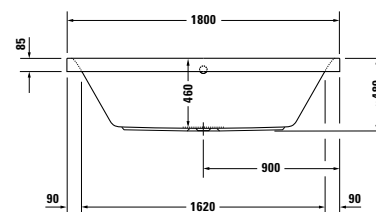
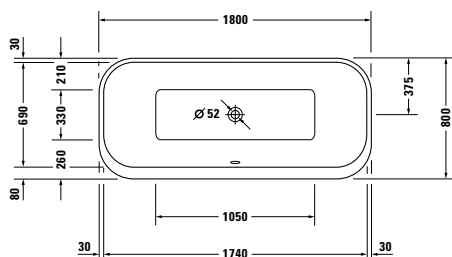
### Accesorios opcionales para bañera de hidromasaje

Reposacabezas, blanco	<b>790009 00 0 00 0000</b>	156
Montaje y puesta en marcha, mire pág. 321	<b>791302 00 0 00 0000</b>	334
Puesta en marcha, mire pág. 321	<b>791303 00 0 00 0000</b>	223

**Infobox:** \* Necesita un interruptor de tubo o una grifería con seguridad integrada según DIN EN 1717, se recomienda un tubo de conexión # 790159 /  
 \*\* Necesita un interruptor de tubo, se recomienda el tubo de conexión # 790166

## Happy D.2 Design by sieger design

Bañera de hidromasaje con borde, con dos inclinaciones dorsales, con bastidor y vaciador automático con rebosadero acrílico sanitario



### Bañera de hidromasaje (Euro)

Medida mm	Capacidad l	Nº de artículo	Jet E (XX X = JE 1)	Combi L (XX X = CL 1)
1800 x 800	170	<b>760320 00 0 XX X000</b>	5.813	9.187

### Equipamiento opcional para bañera de hidromasaje

	Nº de artículo	Euro
Incremento, para vaciador automático con rebosadero Quadroval, con llenado por rebosadero *	<b>791206 00 0 00 1000</b>	240
Incremento, para vaciador automático con rebosadero Quadroval, con llenado por el vaciador **	<b>791227 00 0 00 1000</b>	516

### Equipamiento opcional para Jet E

Calefacción, para bañeras de hidromasaje con sistema Jet - E	<b>791882 00 0 00 0000</b>	851
Sistema de desinfección UV, para bañeras de hidromasaje con sistema Jet - E	<b>791884 00 0 00 0000</b>	1.159
Luz multicolor LED (sin foco, luz blanca), para bañeras de hidromasaje con sistema Jet - E	<b>792801 00 0 00 1000</b>	2.164

### Equipamiento opcional para Combi L

Calefacción, para bañeras de hidromasaje con sistema Combi - L	<b>791883 00 0 00 0000</b>	1.439
Sistema de desinfección UV, para bañeras de hidromasaje con sistema Combi - L	<b>791887 00 0 00 0000</b>	1.159
Luz multicolor LED (sin foco, luz blanca), para bañeras de hidromasaje con sistema Combi - L	<b>791892 00 0 00 1000</b>	2.164

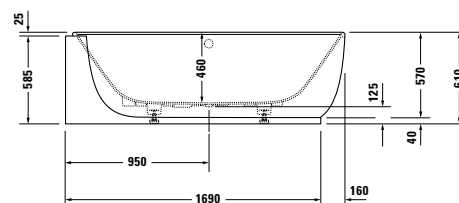
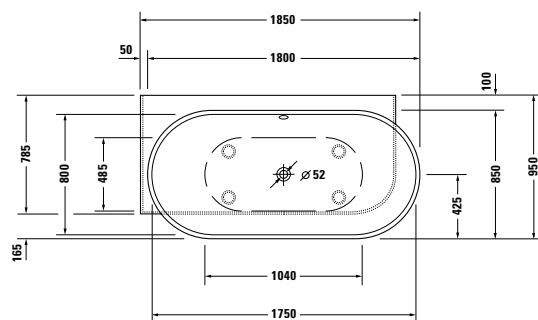
### Accesorios opcionales para bañera de hidromasaje

Reposacabezas, blanco	<b>790009 00 0 00 0000</b>	156
Montaje y puesta en marcha, mire pág. 321	<b>791302 00 0 00 0000</b>	334
Puesta en marcha, mire pág. 321	<b>791303 00 0 00 0000</b>	223

**Infobox:** \* Necesita un interruptor de tubo o una grifería con seguridad integrada según DIN EN 1717, se recomienda un tubo de conexión # 790159 /  
 \*\* Necesita un interruptor de tubo, se recomienda el tubo de conexión # 790166

Luv Design by Cecilie Manz

**Bañera de hidromasaje rinconera izq., con faldón integrado y bastidor, con dos inclinaciones dorsales, vaciador automático con rebosadero**  
DuraSolid® A



**Bañera de hidromasaje (Euro)**

Medida mm	Capacidad l	Nº de artículo	Sistema aire (XX X = AS 0)
1850 x 950	252	<b>760431 00 0 XX X000</b>	5.763

**Equipamiento opcional para bañera de hidromasaje**

	Nº de artículo	Euro
Incremento, para vaciador automático con rebosadero Quadroval, con llenado por rebosadero *	<b>791252 00 0 00 1000</b>	286
Incremento, para vaciador automático con rebosadero Quadroval, con llenado por el vaciador **	<b>791275 00 0 00 1000</b>	516
Incremento, para orificio de grifería en el borde de la bañera, a partir de anchura de borde 100 mm	<b>790650 00 0 00 0000</b>	124

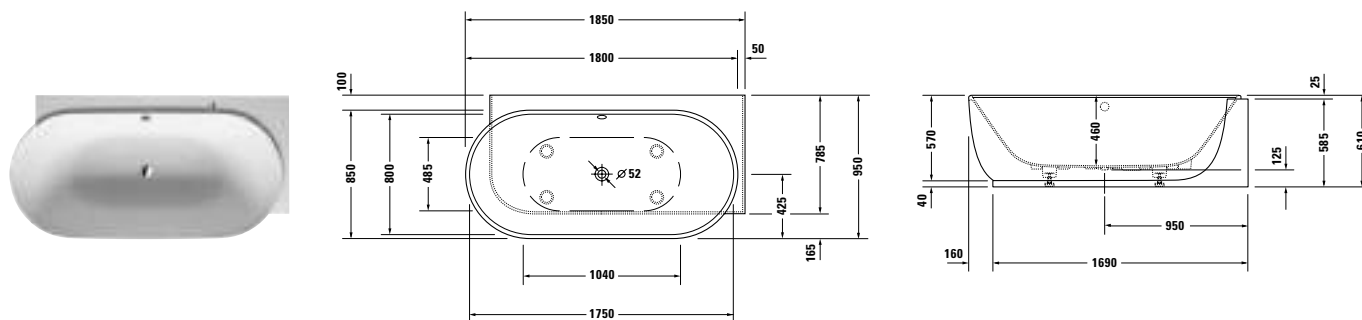
**Accesorios opcionales para bañera de hidromasaje**

Junta de insonorización	<b>790104 00 0 00 0000</b>	66
Montaje y puesta en marcha, mire pág. 321	<b>791302 00 0 00 0000</b>	334
Puesta en marcha, mire pág. 321	<b>791303 00 0 00 0000</b>	223

**Infobox:** \*\* Necesita un interruptor de tubo, se recomienda el tubo de conexión # 790166 / \* Necesita un interruptor de tubo o una grifería con seguridad integrada según DIN EN 1717, se recomienda un tubo de conexión # 790166

Luv Design by Cecilie Manz

**Bañera de hidromasaje rinconera dcha., con faldón integrado y bastidor, con dos inclinaciones dorsales, vaciador automático con rebosadero**  
DuraSolid® A



**Bañera de hidromasaje (Euro)**

Medida mm	Capacidad l	Nº de artículo	Sistema aire (XX X = AS 0)				
1850 x 950	252	760432 00 0 XX X000	5.763				

**Equipamiento opcional para bañera de hidromasaje**

	Nº de artículo	Euro
Incremento, para vaciador automático con rebosadero Quadroval, con llenado por rebosadero *	791252 00 0 00 1000	286
Incremento, para vaciador automático con rebosadero Quadroval, con llenado por el vaciador **	791275 00 0 00 1000	516
Incremento, para orificio de grifería en el borde de la bañera, a partir de anchura de borde 100 mm	790650 00 0 00 0000	124

**Accesorios opcionales para bañera de hidromasaje**

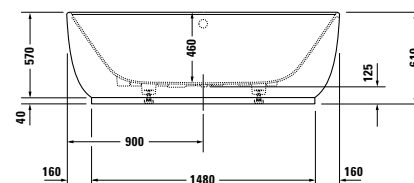
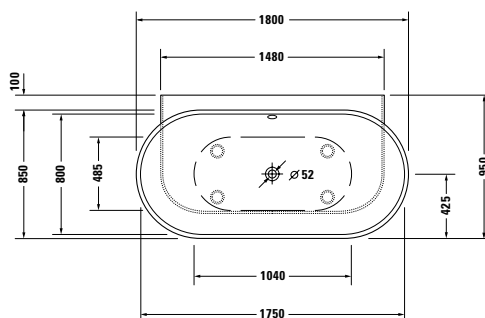
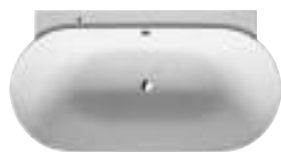
Junta de insonorización	790104 00 0 00 0000	66
Montaje y puesta en marcha, mire pág. 321	791302 00 0 00 0000	334
Puesta en marcha, mire pág. 321	791303 00 0 00 0000	223

**Infobox:** \*\* Necesita un interruptor de tubo, se recomienda el tubo de conexión # 790166 / \* Necesita un interruptor de tubo o una grifería con seguridad integrada según DIN EN 1717, se recomienda un tubo de conexión # 790166

**Luv** Design by Cecilie Manz

**Bañera de hidromasaje versión delante de pared, con faldón integrado y bastidor, con dos inclinaciones dorsales, vaciador automático con rebosadero**

DuraSolid® A



**Bañera de hidromasaje (Euro)**

Medida mm	Capacidad l	Nº de artículo	Sistema aire (XX X = AS 0)			
1800 x 950	252	<b>760433 00 0 XX X000</b>	5.763			

**Equipamiento opcional para bañera de hidromasaje**

	Nº de artículo	Euro
Incremento, para vaciador automático con rebosadero Quadroval, con llenado por rebosadero *	<b>791252 00 0 00 1000</b>	286
Incremento, para vaciador automático con rebosadero Quadroval, con llenado por el vaciador **	<b>791275 00 0 00 1000</b>	516
Incremento, para orificio de grifería en el borde de la bañera, a partir de anchura de borde 100 mm	<b>790650 00 0 00 0000</b>	124

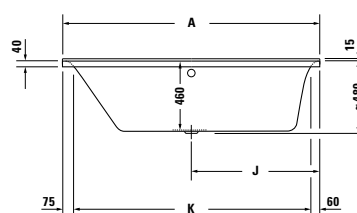
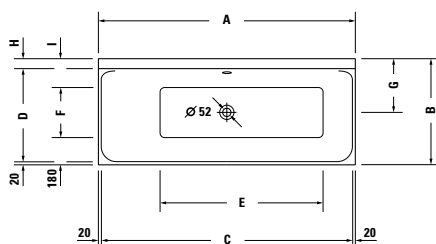
**Accesorios opcionales para bañera de hidromasaje**

Junta de insonorización	<b>790104 00 0 00 0000</b>	66
Montaje y puesta en marcha, mire pág. 321	<b>791302 00 0 00 0000</b>	334
Puesta en marcha, mire pág. 321	<b>791303 00 0 00 0000</b>	223

**Infobox:** \*\* Necesita un interruptor de tubo, se recomienda el tubo de conexión # 790166 / \* Necesita un interruptor de tubo o una grifería con seguridad integrada según DIN EN 1717, se recomienda un tubo de conexión # 790166

### P3 Comforts Design by Phoenix Design

Bañera de hidromasaje rectangular, versión empotrada o para faldón, con inclinación dorsal izq., con bastidor y vaciador automático con rebosadero acrílico sanitario



	A	B	C	D	E	F	G	H	I	J	K	L
<b>7X0371</b>	1600	700	1560	600	975	330	355	80	190	800	1465	1580
<b>7X0373</b>	1700	700	1660	600	1075	330	355	80	190	850	1565	1680
<b>7X0375</b>	1700	750	1660	630	1075	360	390	100	210	850	1565	1680

#### Bañera de hidromasaje (Euro)

Medida mm	Capacidad l	Nº de artículo	Jet E (XX X = JE 1)	Combi L (XX X = CL 1)
1600 x 700	133	<b>760371 00 0 XX X000</b>	5.475	8.850
1700 x 700	145	<b>760373 00 0 XX X000</b>	5.489	8.865
1700 x 750	165	<b>760375 00 0 XX X000</b>	5.508	8.884

#### Equipamiento opcional para bañera de hidromasaje

	Nº de artículo	Euro
Incremento, para vaciador automático con rebosadero Quadroval, con llenado por rebosadero *	<b>791206 00 0 00 1000</b>	240

#### Equipamiento opcional para Jet E

Calefacción, para bañeras de hidromasaje con sistema Jet - E	<b>791882 00 0 00 0000</b>	851
Sistema de desinfección UV, para bañeras de hidromasaje con sistema Jet - E	<b>791884 00 0 00 0000</b>	1.159
Luz multicolor LED (sin foco, luz blanca), para bañeras de hidromasaje con sistema Jet - E	<b>792801 00 0 00 1000</b>	2.164

#### Equipamiento opcional para Combi L

Calefacción, para bañeras de hidromasaje con sistema Combi - L	<b>791883 00 0 00 0000</b>	1.439
Sistema de desinfección UV, para bañeras de hidromasaje con sistema Combi - L	<b>791887 00 0 00 0000</b>	1.159
Luz multicolor LED (sin foco, luz blanca), para bañeras de hidromasaje con sistema Combi - L	<b>791892 00 0 00 1000</b>	2.164

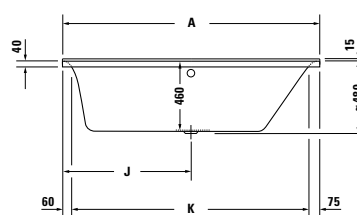
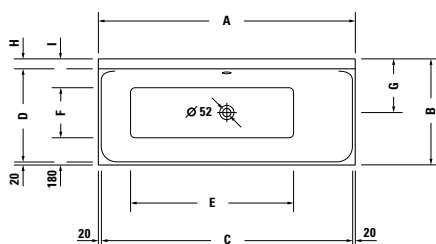
#### Accesorios opcionales para bañera de hidromasaje

Reposacabezas, blanco	<b>790011 00 0 00 0000</b>	107
Anclaje de bañera	<b>790103 00 0 00 0000</b>	38
Junta de insonorización	<b>790104 00 0 00 0000</b>	66
Montaje y puesta en marcha, mire pág. 321	<b>791302 00 0 00 0000</b>	334
Puesta en marcha, mire pág. 321	<b>791303 00 0 00 0000</b>	223
Faldones para esta serie: mire pág. 382 - 383		

**Infobox:** \* Necesita un interruptor de tubo o una grifería con seguridad integrada según DIN EN 1717, se recomienda un tubo de conexión # 790159

### P3 Comforts Design by Phoenix Design

Bañera de hidromasaje rectangular, versión empotrada o para faldón, con inclinación dorsal dcha., con bastidor y vaciador automático con rebosadero acrílico sanitario



	A	B	C	D	E	F	G	H	I	J	K	L
7X0372	1600	700	1560	600	975	330	355	80	190	800	1465	1580
7X0374	1700	700	1660	600	1075	330	355	80	190	850	1565	1680
7X0376	1700	750	1660	630	1075	360	390	100	210	850	1565	1680

#### Bañera de hidromasaje (Euro)

Medida mm	Capacidad l	Nº de artículo	Jet E (XX X = JE 1)	Combi L (XX X = CL 1)
1600 x 700	133	760372 00 0 XX X000	5.475	8.850
1700 x 700	145	760374 00 0 XX X000	5.489	8.865
1700 x 750	165	760376 00 0 XX X000	5.508	8.884

#### Equipamiento opcional para bañera de hidromasaje

	Nº de artículo	Euro
Incremento, para vaciador automático con rebosadero Quadroval, con llenado por rebosadero *	791206 00 0 00 1000	240

#### Equipamiento opcional para Jet E

Calefacción, para bañeras de hidromasaje con sistema Jet - E	791882 00 0 00 0000	851
Sistema de desinfección UV, para bañeras de hidromasaje con sistema Jet - E	791884 00 0 00 0000	1.159
Luz multicolor LED (sin foco, luz blanca), para bañeras de hidromasaje con sistema Jet - E	792801 00 0 00 1000	2.164

#### Equipamiento opcional para Combi L

Calefacción, para bañeras de hidromasaje con sistema Combi - L	791883 00 0 00 0000	1.439
Sistema de desinfección UV, para bañeras de hidromasaje con sistema Combi - L	791887 00 0 00 0000	1.159
Luz multicolor LED (sin foco, luz blanca), para bañeras de hidromasaje con sistema Combi - L	791892 00 0 00 1000	2.164

#### Accesorios opcionales para bañera de hidromasaje

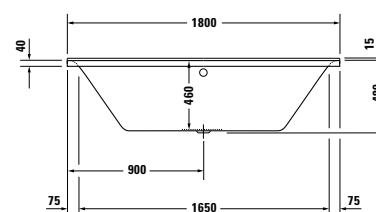
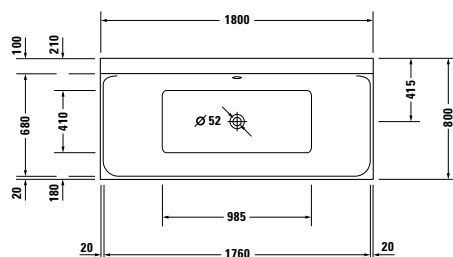
Reposacabezas, blanco	790011 00 0 00 0000	107
Anclaje de bañera	790103 00 0 00 0000	38
Junta de insonorización	790104 00 0 00 0000	66
Montaje y puesta en marcha, mire pág. 321	791302 00 0 00 0000	334
Puesta en marcha, mire pág. 321	791303 00 0 00 0000	223
Faldones para esta serie: mire pág. 382 - 383		

**Infobox:** \* Necesita un interruptor de tubo o una grifería con seguridad integrada según DIN EN 1717, se recomienda un tubo de conexión # 790159

### P3 Comforts Design by Phoenix Design

Bañera de hidromasaje rectangular, versión empotrada o para faldón, con dos inclinaciones dorsales, con bastidor y vaciador automático con rebosadero

acrílico sanitario



#### Bañera de hidromasaje (Euro)

Medida mm	Capacidad l	Nº de artículo	Jet E (XX X = JE 1)	Combi L (XX X = CL 1)
1800 x 800	186	<b>760377 00 0 XX X000</b>	5.569	8.945

#### Equipamiento opcional para bañera de hidromasaje

	Nº de artículo	Euro
Incremento, para vaciador automático con rebosadero Quadroval, con llenado por rebosadero *	<b>791206 00 0 00 1000</b>	240
Incremento, para vaciador automático con rebosadero Quadroval, con llenado por el vaciador **	<b>791227 00 0 00 1000</b>	516

#### Equipamiento opcional para Jet E

Calefacción, para bañeras de hidromasaje con sistema Jet - E	<b>791882 00 0 00 0000</b>	851
Sistema de desinfección UV, para bañeras de hidromasaje con sistema Jet - E	<b>791884 00 0 00 0000</b>	1.159
Luz multicolor LED (sin foco, luz blanca), para bañeras de hidromasaje con sistema Jet - E	<b>792801 00 0 00 1000</b>	2.164

#### Equipamiento opcional para Combi L

Calefacción, para bañeras de hidromasaje con sistema Combi - L	<b>791883 00 0 00 0000</b>	1.439
Sistema de desinfección UV, para bañeras de hidromasaje con sistema Combi - L	<b>791887 00 0 00 0000</b>	1.159
Luz multicolor LED (sin foco, luz blanca), para bañeras de hidromasaje con sistema Combi - L	<b>791892 00 0 00 1000</b>	2.164

#### Accesorios opcionales para bañera de hidromasaje

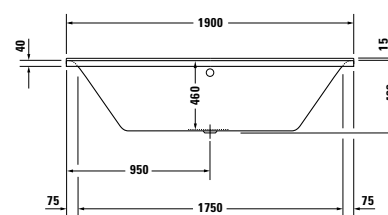
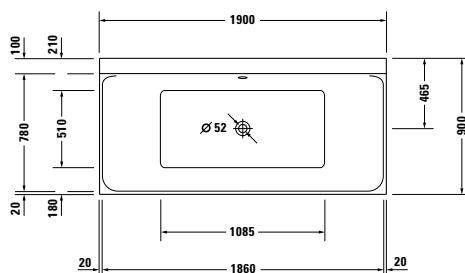
Reposacabezas, blanco	<b>790011 00 0 00 0000</b>	107
Anclaje de bañera	<b>790103 00 0 00 0000</b>	38
Junta de insonorización	<b>790104 00 0 00 0000</b>	66
Montaje y puesta en marcha, mire pág. 321	<b>791302 00 0 00 0000</b>	334
Puesta en marcha, mire pág. 321	<b>791303 00 0 00 0000</b>	223
Faldones para esta serie: mire pág. 382 - 383		

**Infobox:** \* Necesita un interruptor de tubo o una grifería con seguridad integrada según DIN EN 1717, se recomienda un tubo de conexión # 790159 / \*\* Necesita un interruptor de tubo, se recomienda el tubo de conexión # 790166



### P3 Comforts Design by Phoenix Design

**Bañera de hidromasaje rectangular, versión empotrada o para faldón, con dos inclinaciones dorsales, con bastidor y vaciador automático con rebosadero**  
acrilo sanitario



#### Bañera de hidromasaje (Euro)

Medida mm	Capacidad l	Nº de artículo	Jet E (XX X = JE 1)	Combi L (XX X = CL 1)
1900 x 900	250	<b>760378 00 0 XX X000</b>	5.718	9.094

#### Equipamiento opcional para bañera de hidromasaje

	Nº de artículo	Euro
Incremento, para vaciador automático con rebosadero Quadroval, con llenado por rebosadero *	<b>791206 00 0 00 1000</b>	240
Incremento, para vaciador automático con rebosadero Quadroval, con llenado por el vaciador **	<b>791227 00 0 00 1000</b>	516

#### Equipamiento opcional para Jet E

Calefacción, para bañeras de hidromasaje con sistema Jet - E	<b>791882 00 0 00 0000</b>	851
Sistema de desinfección UV, para bañeras de hidromasaje con sistema Jet - E	<b>791884 00 0 00 0000</b>	1.159
Luz multicolor LED (sin foco, luz blanca), para bañeras de hidromasaje con sistema Jet - E	<b>792801 00 0 00 1000</b>	2.164

#### Equipamiento opcional para Combi L

Calefacción, para bañeras de hidromasaje con sistema Combi - L	<b>791883 00 0 00 0000</b>	1.439
Sistema de desinfección UV, para bañeras de hidromasaje con sistema Combi - L	<b>791887 00 0 00 0000</b>	1.159
Luz multicolor LED (sin foco, luz blanca), para bañeras de hidromasaje con sistema Combi - L	<b>791892 00 0 00 1000</b>	2.164

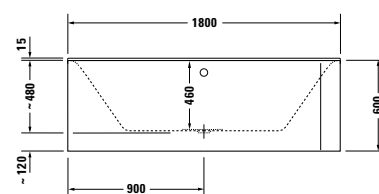
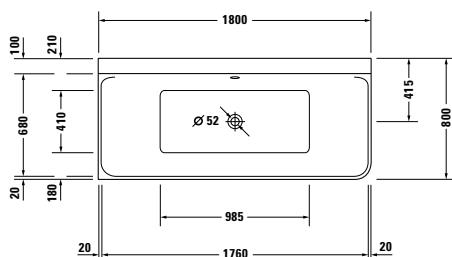
#### Accesorios opcionales para bañera de hidromasaje

Reposacabezas, blanco	<b>790011 00 0 00 0000</b>	107
Anclaje de bañera	<b>790103 00 0 00 0000</b>	38
Junta de insonorización	<b>790104 00 0 00 0000</b>	66
Montaje y puesta en marcha, mire pág. 321	<b>791302 00 0 00 0000</b>	334
Puesta en marcha, mire pág. 321	<b>791303 00 0 00 0000</b>	223
Faldones para esta serie: mire pág. 382 - 383		

**Infobox:** \* Necesita un interruptor de tubo o una grifería con seguridad integrada según DIN EN 1717, se recomienda un tubo de conexión # 790159 /  
\*\* Necesita un interruptor de tubo, se recomienda el tubo de conexión # 790166

### P3 Comforts Design by Phoenix Design

Bañera de hidromasaje rinconera izq., con faldón acrílico de una pieza y bastidor, con dos inclinaciones dorsales, vaciador automático con rebosadero acrílico sanitario



#### Bañera de hidromasaje (Euro)

Medida mm	Capacidad l	Nº de artículo	Jet E (XX X = JE 1)	Combi L (XX X = CL 1)
1800 x 800	184	<b>760379 00 0 XX X000</b>	7.263	10.637

#### Equipamiento opcional para bañera de hidromasaje

	Nº de artículo	Euro
Incremento, para vaciador automático con rebosadero Quadroval, con llenado por rebosadero *	<b>791206 00 0 00 1000</b>	240
Incremento, para vaciador automático con rebosadero Quadroval, con llenado por el vaciador **	<b>791229 00 0 00 1000</b>	543

#### Equipamiento opcional para Jet E

Calefacción, para bañeras de hidromasaje con sistema Jet - E	<b>791882 00 0 00 0000</b>	851
Sistema de desinfección UV, para bañeras de hidromasaje con sistema Jet - E	<b>791884 00 0 00 0000</b>	1.159
Luz multicolor LED (sin foco, luz blanca), para bañeras de hidromasaje con sistema Jet - E	<b>792801 00 0 00 1000</b>	2.164

#### Equipamiento opcional para Combi L

Calefacción, para bañeras de hidromasaje con sistema Combi - L	<b>791883 00 0 00 0000</b>	1.439
Sistema de desinfección UV, para bañeras de hidromasaje con sistema Combi - L	<b>791887 00 0 00 0000</b>	1.159
Luz multicolor LED (sin foco, luz blanca), para bañeras de hidromasaje con sistema Combi - L	<b>791892 00 0 00 1000</b>	2.164

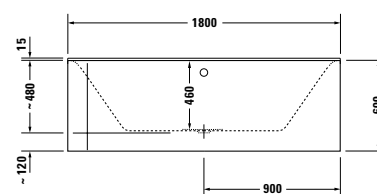
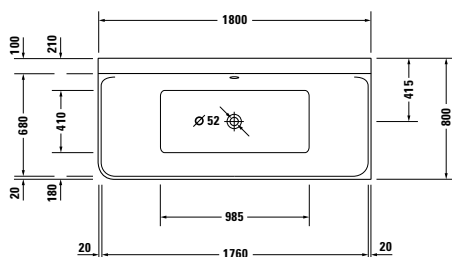
#### Accesorios opcionales para bañera de hidromasaje

Reposacabezas, blanco	<b>790011 00 0 00 0000</b>	107
Anclaje de bañera	<b>790103 00 0 00 0000</b>	38
Junta de insonorización	<b>790104 00 0 00 0000</b>	66
Montaje y puesta en marcha, mire pág. 321	<b>791302 00 0 00 0000</b>	334
Puesta en marcha, mire pág. 321	<b>791303 00 0 00 0000</b>	223

**Infobox:** \* Necesita un interruptor de tubo o una grifería con seguridad integrada según DIN EN 1717, se recomienda un tubo de conexión # 790159 /  
 \*\* Necesita un interruptor de tubo, se recomienda el tubo de conexión # 790166

### P3 Comforts Design by Phoenix Design

**Bañera de hidromasaje rinconera dcha., con faldón acrílico de una pieza y bastidor, con dos inclinaciones dorsales, vaciador automático con rebosadero acrílico sanitario**



#### Bañera de hidromasaje (Euro)

Medida mm	Capacidad l	Nº de artículo	Jet E (XX X = JE 1)	Combi L (XX X = CL 1)
1800 x 800	184	<b>760380 00 0 XX X000</b>	7.263	10.637

#### Equipamiento opcional para bañera de hidromasaje

	Nº de artículo	Euro
Incremento, para vaciador automático con rebosadero Quadroval, con llenado por rebosadero *	<b>791206 00 0 00 1000</b>	240
Incremento, para vaciador automático con rebosadero Quadroval, con llenado por el vaciador **	<b>791229 00 0 00 1000</b>	543

#### Equipamiento opcional para Jet E

Calefacción, para bañeras de hidromasaje con sistema Jet - E	<b>791882 00 0 00 0000</b>	851
Sistema de desinfección UV, para bañeras de hidromasaje con sistema Jet - E	<b>791884 00 0 00 0000</b>	1.159
Luz multicolor LED (sin foco, luz blanca), para bañeras de hidromasaje con sistema Jet - E	<b>792801 00 0 00 1000</b>	2.164

#### Equipamiento opcional para Combi L

Calefacción, para bañeras de hidromasaje con sistema Combi - L	<b>791883 00 0 00 0000</b>	1.439
Sistema de desinfección UV, para bañeras de hidromasaje con sistema Combi - L	<b>791887 00 0 00 0000</b>	1.159
Luz multicolor LED (sin foco, luz blanca), para bañeras de hidromasaje con sistema Combi - L	<b>791892 00 0 00 1000</b>	2.164

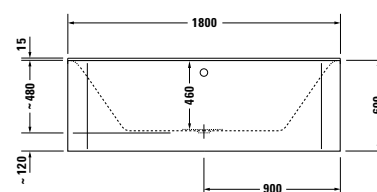
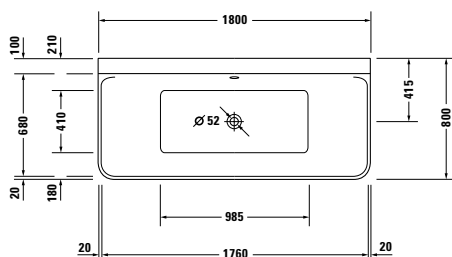
#### Accesorios opcionales para bañera de hidromasaje

Reposacabezas, blanco	<b>790011 00 0 00 0000</b>	107
Anclaje de bañera	<b>790103 00 0 00 0000</b>	38
Junta de insonorización	<b>790104 00 0 00 0000</b>	66
Montaje y puesta en marcha, mire pág. 321	<b>791302 00 0 00 0000</b>	334
Puesta en marcha, mire pág. 321	<b>791303 00 0 00 0000</b>	223

**Infobox:** \* Necesita un interruptor de tubo o una grifería con seguridad integrada según DIN EN 1717, se recomienda un tubo de conexión # 790159 / \*\* Necesita un interruptor de tubo, se recomienda el tubo de conexión # 790166

### P3 Comforts Design by Phoenix Design

**Bañera de hidromasaje versión delante de pared, con faldón acrílico de una pieza y bastidor, con dos inclinaciones dorsales, vaciador automático con rebosadero**  
acrilo sanitario



#### Bañera de hidromasaje (Euro)

Medida mm	Capacidad l	Nº de artículo	Jet E (XX X = JE 1)	Combi L (XX X = CL 1)
1800 x 800	184	<b>760381 00 0 XX X000</b>	7.403	10.779

#### Equipamiento opcional para bañera de hidromasaje

	Nº de artículo	Euro
Incremento, para vaciador automático con rebosadero Quadroval, con llenado por rebosadero *	<b>791206 00 0 00 1000</b>	240
Incremento, para vaciador automático con rebosadero Quadroval, con llenado por el vaciador **	<b>791229 00 0 00 1000</b>	543

#### Equipamiento opcional para Jet E

Calefacción, para bañeras de hidromasaje con sistema Jet - E	<b>791882 00 0 00 0000</b>	851
Sistema de desinfección UV, para bañeras de hidromasaje con sistema Jet - E	<b>791884 00 0 00 0000</b>	1.159
Luz multicolor LED (sin foco, luz blanca), para bañeras de hidromasaje con sistema Jet - E	<b>792801 00 0 00 1000</b>	2.164

#### Equipamiento opcional para Combi L

Calefacción, para bañeras de hidromasaje con sistema Combi - L	<b>791883 00 0 00 0000</b>	1.439
Sistema de desinfección UV, para bañeras de hidromasaje con sistema Combi - L	<b>791887 00 0 00 0000</b>	1.159
Luz multicolor LED (sin foco, luz blanca), para bañeras de hidromasaje con sistema Combi - L	<b>791892 00 0 00 1000</b>	2.164

#### Accesorios opcionales para bañera de hidromasaje

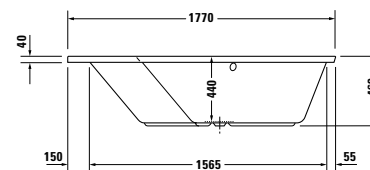
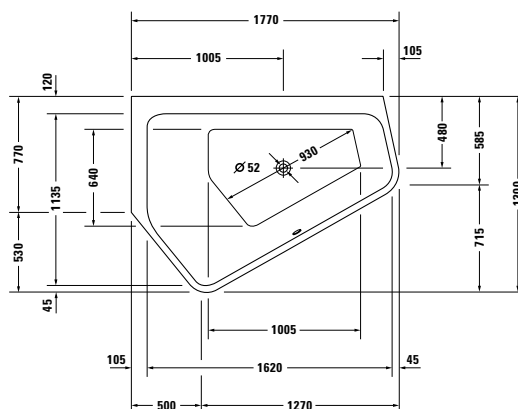
Reposacabezas, blanco	<b>790011 00 0 00 0000</b>	107
Anclaje de bañera	<b>790103 00 0 00 0000</b>	38
Junta de insonorización	<b>790104 00 0 00 0000</b>	66
Montaje y puesta en marcha, mire pág. 321	<b>791302 00 0 00 0000</b>	334
Puesta en marcha, mire pág. 321	<b>791303 00 0 00 0000</b>	223

**Infobox:** \* Necesita un interruptor de tubo o una grifería con seguridad integrada según DIN EN 1717, se recomienda un tubo de conexión # 790159 /  
\*\* Necesita un interruptor de tubo, se recomienda el tubo de conexión # 790166

**Paiova** Design by E00S

**Bañera de hidromasaje Paiova 5 rinconera izq., versión empotrada, con dos inclinaciones dorsales diferentes, con bastidor y vaciador automático con rebosadero**

acrílico sanitario


**Bañera de hidromasaje Paiova 5 (Euro)**

Medida mm	Capacidad l	Nº de artículo	Jet E (XX X = JE 1)	Combi L (XX X = CL 1)
1770 x 1300	205	<b>760390 00 0 XX X000</b>	6.187	9.562

**Equipamiento opcional para bañera de hidromasaje Paiova 5**

	Nº de artículo	Euro
Incremento, para vaciador automático con rebosadero Quadroval, con llenado por rebosadero *	<b>791251 00 0 00 1000</b>	231
Incremento, para vaciador automático con rebosadero Quadroval, con llenado por el vaciador **	<b>791253 00 0 00 1000</b>	516

**Equipamiento opcional para Jet E**

Calefacción, para bañeras de hidromasaje con sistema Jet - E	<b>791882 00 0 00 0000</b>	851
Sistema de desinfección UV, para bañeras de hidromasaje con sistema Jet - E	<b>791884 00 0 00 0000</b>	1.159
Luz multicolor LED (sin foco, luz blanca), para bañeras de hidromasaje con sistema Jet - E	<b>792801 00 0 00 1000</b>	2.164

**Equipamiento opcional para Combi L**

Calefacción, para bañeras de hidromasaje con sistema Combi - L	<b>791883 00 0 00 0000</b>	1.439
Sistema de desinfección UV, para bañeras de hidromasaje con sistema Combi - L	<b>791887 00 0 00 0000</b>	1.159
Luz multicolor LED (sin foco, luz blanca), para bañeras de hidromasaje con sistema Combi - L	<b>791892 00 0 00 1000</b>	2.164

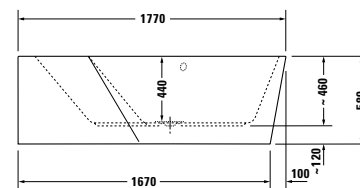
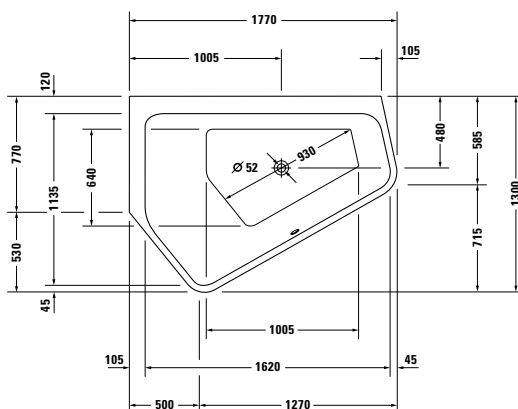
**Accesorios opcionales para bañera de hidromasaje Paiova 5**

Reposacabezas, blanco	<b>790009 00 0 00 0000</b>	156
Anclaje de bañera	<b>790103 00 0 00 0000</b>	38
Junta de insonorización	<b>790104 00 0 00 0000</b>	66
Montaje y puesta en marcha, mire pág. 321	<b>791302 00 0 00 0000</b>	334
Puesta en marcha, mire pág. 321	<b>791303 00 0 00 0000</b>	223

**Infobox:** \* Necesita un interruptor de tubo o una grifería con seguridad integrada según DIN EN 1717, el tubo de conexión # 790166 ya está incluido /  
 \*\* Necesita un interruptor de tubo, se recomienda el tubo de conexión # 790166

**Paiova** Design by E00S

Bañera de hidromasaje Paiova 5 rinconera izq., con faldón acrílico de una pieza y bastidor, con dos inclinaciones dorsales diferentes, vaciador automático con rebosadero acrílico sanitario


**Bañera de hidromasaje Paiova 5 (Euro)**

Medida mm	Capacidad l	Nº de artículo	Jet E (XX X = JE 1)	Combi L (XX X = CL 1)
1770 x 1300	205	760394 00 0 XX X000	8.058	11.434

**Equipamiento opcional para bañera de hidromasaje Paiova 5**

	Nº de artículo	Euro
Incremento, para vaciador automático con rebosadero Quadroval, con llenado por rebosadero *	791251 00 0 00 1000	231
Incremento, para vaciador automático con rebosadero Quadroval, con llenado por el vaciador **	791254 00 0 00 1000	543

**Equipamiento opcional para Jet E**

Calefacción, para bañeras de hidromasaje con sistema Jet - E	791882 00 0 00 0000	851
Sistema de desinfección UV, para bañeras de hidromasaje con sistema Jet - E	791884 00 0 00 0000	1.159
Luz multicolor LED (sin foco, luz blanca), para bañeras de hidromasaje con sistema Jet - E	792801 00 0 00 1000	2.164

**Equipamiento opcional para Combi L**

Calefacción, para bañeras de hidromasaje con sistema Combi - L	791883 00 0 00 0000	1.439
Sistema de desinfección UV, para bañeras de hidromasaje con sistema Combi - L	791887 00 0 00 0000	1.159
Luz multicolor LED (sin foco, luz blanca), para bañeras de hidromasaje con sistema Combi - L	791892 00 0 00 1000	2.164

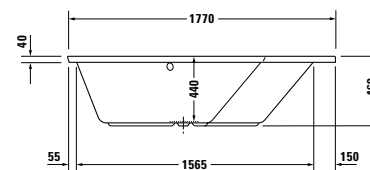
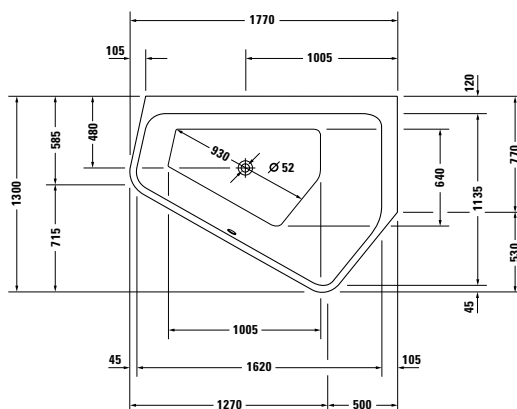
**Accesorios opcionales para bañera de hidromasaje Paiova 5**

Reposacabezas, blanco	790009 00 0 00 0000	156
Anclaje de bañera	790103 00 0 00 0000	38
Junta de insonorización	790104 00 0 00 0000	66
Montaje y puesta en marcha, mire pág. 321	791302 00 0 00 0000	334
Puesta en marcha, mire pág. 321	791303 00 0 00 0000	223

**Infobox:** \* Necesita un interruptor de tubo o una grifería con seguridad integrada según DIN EN 1717, el tubo de conexión # 790166 ya está incluido /  
 \*\* Necesita un interruptor de tubo, se recomienda el tubo de conexión # 790166

**Paiova** Design by E00S

**Bañera de hidromasaje Paiova 5 rinconera dcha., versión empotrada, con dos inclinaciones dorsales diferentes, con bastidor y vaciador automático con rebosadero**  
acrilo sanitario


**Bañera de hidromasaje Paiova 5 (Euro)**

Medida mm	Capacidad l	Nº de artículo	Jet E (XX X = JE 1)	Combi L (XX X = CL 1)
1770 x 1300	205	<b>760391 00 0 XX X000</b>	6.187	9.562

**Equipamiento opcional para bañera de hidromasaje Paiova 5**

	Nº de artículo	Euro
Incremento, para vaciador automático con rebosadero Quadroval, con llenado por rebosadero *	<b>791251 00 0 00 1000</b>	231
Incremento, para vaciador automático con rebosadero Quadroval, con llenado por el vaciador **	<b>791253 00 0 00 1000</b>	516

**Equipamiento opcional para Jet E**

Calefacción, para bañeras de hidromasaje con sistema Jet - E	<b>791882 00 0 00 0000</b>	851
Sistema de desinfección UV, para bañeras de hidromasaje con sistema Jet - E	<b>791884 00 0 00 0000</b>	1.159
Luz multicolor LED (sin foco, luz blanca), para bañeras de hidromasaje con sistema Jet - E	<b>792801 00 0 00 1000</b>	2.164

**Equipamiento opcional para Combi L**

Calefacción, para bañeras de hidromasaje con sistema Combi - L	<b>791883 00 0 00 0000</b>	1.439
Sistema de desinfección UV, para bañeras de hidromasaje con sistema Combi - L	<b>791887 00 0 00 0000</b>	1.159
Luz multicolor LED (sin foco, luz blanca), para bañeras de hidromasaje con sistema Combi - L	<b>791892 00 0 00 1000</b>	2.164

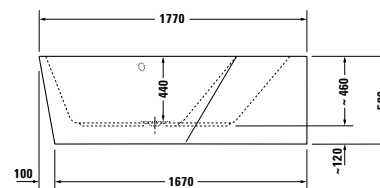
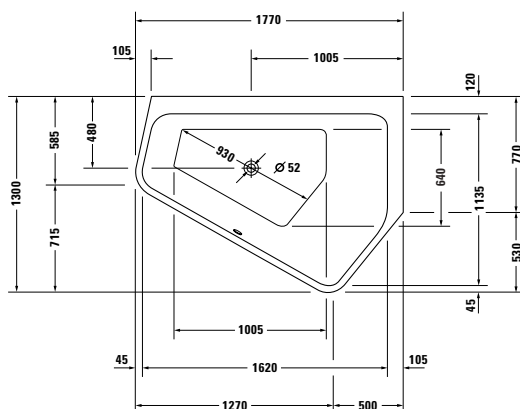
**Accesorios opcionales para bañera de hidromasaje Paiova 5**

Reposacabezas, blanco	<b>790009 00 0 00 0000</b>	156
Anclaje de bañera	<b>790103 00 0 00 0000</b>	38
Junta de insonorización	<b>790104 00 0 00 0000</b>	66
Montaje y puesta en marcha, mire pág. 321	<b>791302 00 0 00 0000</b>	334
Puesta en marcha, mire pág. 321	<b>791303 00 0 00 0000</b>	223

**Infobox:** \* Necesita un interruptor de tubo o una grifería con seguridad integrada según DIN EN 1717, el tubo de conexión # 790166 ya está incluido /  
\*\* Necesita un interruptor de tubo, se recomienda el tubo de conexión # 790166

**Paiova** Design by E00S

Bañera de hidromasaje Paiova 5 rinconera dcha., con faldón acrílico de una pieza y bastidor, con dos inclinaciones dorsales diferentes, vaciador automático con rebosadero acrílico sanitario


**Bañera de hidromasaje Paiova 5 (Euro)**

Medida mm	Capacidad l	Nº de artículo	Jet E (XX X = JE 1)	Combi L (XX X = CL 1)
1770 x 1300	205	<b>760395 00 0 XX X000</b>	8.058	11.434

**Equipamiento opcional para bañera de hidromasaje Paiova 5**

	Nº de artículo	Euro
Incremento, para vaciador automático con rebosadero Quadroval, con llenado por rebosadero *	<b>791251 00 0 00 1000</b>	231
Incremento, para vaciador automático con rebosadero Quadroval, con llenado por el vaciador **	<b>791254 00 0 00 1000</b>	543

**Equipamiento opcional para Jet E**

Calefacción, para bañeras de hidromasaje con sistema Jet - E	<b>791882 00 0 00 0000</b>	851
Sistema de desinfección UV, para bañeras de hidromasaje con sistema Jet - E	<b>791884 00 0 00 0000</b>	1.159
Luz multicolor LED (sin foco, luz blanca), para bañeras de hidromasaje con sistema Jet - E	<b>792801 00 0 00 1000</b>	2.164

**Equipamiento opcional para Combi L**

Calefacción, para bañeras de hidromasaje con sistema Combi - L	<b>791883 00 0 00 0000</b>	1.439
Sistema de desinfección UV, para bañeras de hidromasaje con sistema Combi - L	<b>791887 00 0 00 0000</b>	1.159
Luz multicolor LED (sin foco, luz blanca), para bañeras de hidromasaje con sistema Combi - L	<b>791892 00 0 00 1000</b>	2.164

**Accesorios opcionales para bañera de hidromasaje Paiova 5**

Reposacabezas, blanco	<b>790009 00 0 00 0000</b>	156
Anclaje de bañera	<b>790103 00 0 00 0000</b>	38
Junta de insonorización	<b>790104 00 0 00 0000</b>	66
Montaje y puesta en marcha, mire pág. 321	<b>791302 00 0 00 0000</b>	334
Puesta en marcha, mire pág. 321	<b>791303 00 0 00 0000</b>	223

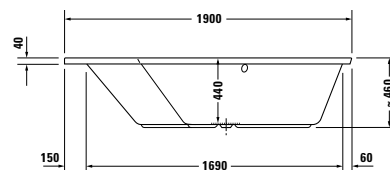
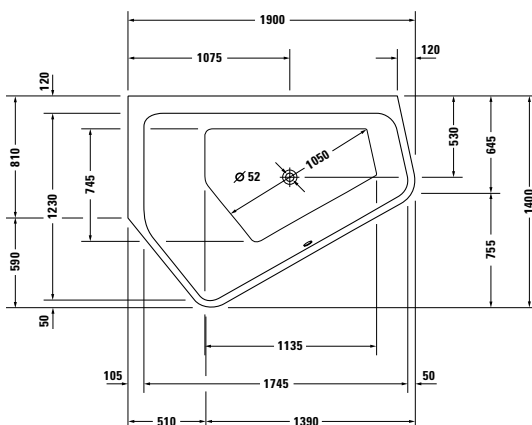
**Infobox:** \* Necesita un interruptor de tubo o una grifería con seguridad integrada según DIN EN 1717, el tubo de conexión # 790166 ya está incluido /  
 \*\* Necesita un interruptor de tubo, se recomienda el tubo de conexión # 790166



**Paiova** Design by E00S

**Bañera de hidromasaje Paiova 5 rinconera izq., versión empotrada, con dos inclinaciones dorsales diferentes, con bastidor y vaciador automático con rebosadero**

acrílico sanitario


**Bañera de hidromasaje Paiova 5 (Euro)**

Medida mm	Capacidad l	Nº de artículo	Jet E (XX X = JE 1)	Combi L (XX X = CL 1)
1900 x 1400	267	<b>760392 00 0 XX X000</b>	6.318	9.693

**Equipamiento opcional para bañera de hidromasaje Paiova 5**

	Nº de artículo	Euro
Incremento, para vaciador automático con rebosadero Quadroval, con llenado por rebosadero *	<b>791251 00 0 00 1000</b>	231
Incremento, para vaciador automático con rebosadero Quadroval, con llenado por el vaciador **	<b>791253 00 0 00 1000</b>	516

**Equipamiento opcional para Jet E**

Calefacción, para bañeras de hidromasaje con sistema Jet - E	<b>791882 00 0 00 0000</b>	851
Sistema de desinfección UV, para bañeras de hidromasaje con sistema Jet - E	<b>791884 00 0 00 0000</b>	1.159
Luz multicolor LED (sin foco, luz blanca), para bañeras de hidromasaje con sistema Jet - E	<b>792801 00 0 00 1000</b>	2.164

**Equipamiento opcional para Combi L**

Calefacción, para bañeras de hidromasaje con sistema Combi - L	<b>791883 00 0 00 0000</b>	1.439
Sistema de desinfección UV, para bañeras de hidromasaje con sistema Combi - L	<b>791887 00 0 00 0000</b>	1.159
Luz multicolor LED (sin foco, luz blanca), para bañeras de hidromasaje con sistema Combi - L	<b>791892 00 0 00 1000</b>	2.164

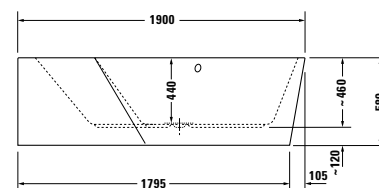
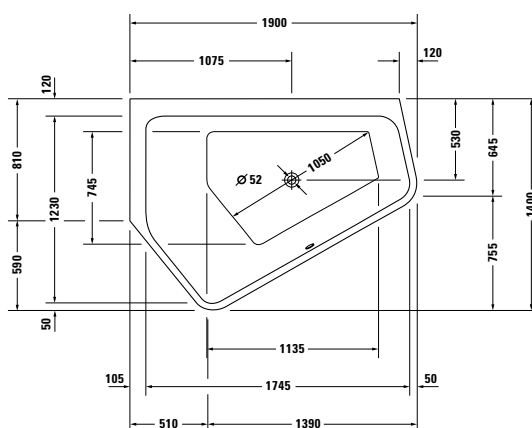
**Accesorios opcionales para bañera de hidromasaje Paiova 5**

Reposacabezas, blanco	<b>790009 00 0 00 0000</b>	156
Anclaje de bañera	<b>790103 00 0 00 0000</b>	38
Junta de insonorización	<b>790104 00 0 00 0000</b>	66
Montaje y puesta en marcha, mire pág. 321	<b>791302 00 0 00 0000</b>	334
Puesta en marcha, mire pág. 321	<b>791303 00 0 00 0000</b>	223

**Infobox:** \* Necesita un interruptor de tubo o una grifería con seguridad integrada según DIN EN 1717, el tubo de conexión # 790166 ya está incluido /  
 \*\* Necesita un interruptor de tubo, se recomienda el tubo de conexión # 790166

**Paiova** Design by E00S

Bañera de hidromasaje Paiova 5 rinconera izq., con faldón acrílico de una pieza y bastidor, con dos inclinaciones dorsales diferentes, vaciador automático con rebosadero acrílico sanitario


**Bañera de hidromasaje Paiova 5 (Euro)**

Medida mm	Capacidad l	Nº de artículo	Jet E (XX X = JE 1)	Combi L (XX X = CL 1)
1900 x 1400	267	<b>760396 00 0 XX X000</b>	8.190	11.565

**Equipamiento opcional para bañera de hidromasaje Paiova 5**

	Nº de artículo	Euro
Incremento, para vaciador automático con rebosadero Quadroval, con llenado por rebosadero *	<b>791251 00 0 00 1000</b>	231
Incremento, para vaciador automático con rebosadero Quadroval, con llenado por el vaciador **	<b>791254 00 0 00 1000</b>	543

**Equipamiento opcional para Jet E**

Calefacción, para bañeras de hidromasaje con sistema Jet - E	<b>791882 00 0 00 0000</b>	851
Sistema de desinfección UV, para bañeras de hidromasaje con sistema Jet - E	<b>791884 00 0 00 0000</b>	1.159
Luz multicolor LED (sin foco, luz blanca), para bañeras de hidromasaje con sistema Jet - E	<b>792801 00 0 00 1000</b>	2.164

**Equipamiento opcional para Combi L**

Calefacción, para bañeras de hidromasaje con sistema Combi - L	<b>791883 00 0 00 0000</b>	1.439
Sistema de desinfección UV, para bañeras de hidromasaje con sistema Combi - L	<b>791887 00 0 00 0000</b>	1.159
Luz multicolor LED (sin foco, luz blanca), para bañeras de hidromasaje con sistema Combi - L	<b>791892 00 0 00 1000</b>	2.164

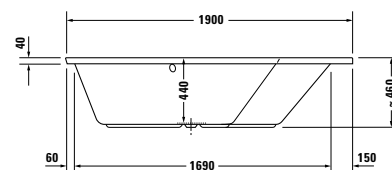
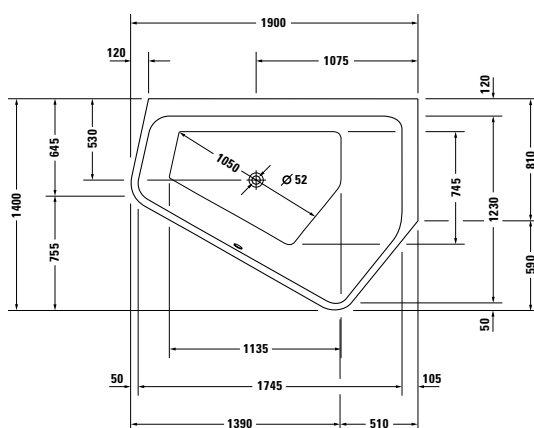
**Accesorios opcionales para bañera de hidromasaje Paiova 5**

Reposacabezas, blanco	<b>790009 00 0 00 0000</b>	156
Anclaje de bañera	<b>790103 00 0 00 0000</b>	38
Junta de insonorización	<b>790104 00 0 00 0000</b>	66
Montaje y puesta en marcha, mire pág. 321	<b>791302 00 0 00 0000</b>	334
Puesta en marcha, mire pág. 321	<b>791303 00 0 00 0000</b>	223

**Infobox:** \* Necesita un interruptor de tubo o una grifería con seguridad integrada según DIN EN 1717, el tubo de conexión # 790166 ya está incluido /  
 \*\* Necesita un interruptor de tubo, se recomienda el tubo de conexión # 790166

**Paiova** Design by E00S

**Bañera de hidromasaje Paiova 5 rinconera dcha., versión empotrada, con dos inclinaciones dorsales diferentes, con bastidor y vaciador automático con rebosadero**  
acrilo sanitario


**Bañera de hidromasaje Paiova 5 (Euro)**

Medida mm	Capacidad l	Nº de artículo	Jet E (XX X = JE 1)	Combi L (XX X = CL 1)
1900 x 1400	267	<b>760393 00 0 XX X000</b>	6.318	9.693

**Equipamiento opcional para bañera de hidromasaje Paiova 5**

	Nº de artículo	Euro
Incremento, para vaciador automático con rebosadero Quadroval, con llenado por rebosadero *	<b>791251 00 0 00 1000</b>	231
Incremento, para vaciador automático con rebosadero Quadroval, con llenado por el vaciador **	<b>791253 00 0 00 1000</b>	516

**Equipamiento opcional para Jet E**

Calefacción, para bañeras de hidromasaje con sistema Jet - E	<b>791882 00 0 00 0000</b>	851
Sistema de desinfección UV, para bañeras de hidromasaje con sistema Jet - E	<b>791884 00 0 00 0000</b>	1.159
Luz multicolor LED (sin foco, luz blanca), para bañeras de hidromasaje con sistema Jet - E	<b>792801 00 0 00 1000</b>	2.164

**Equipamiento opcional para Combi L**

Calefacción, para bañeras de hidromasaje con sistema Combi - L	<b>791883 00 0 00 0000</b>	1.439
Sistema de desinfección UV, para bañeras de hidromasaje con sistema Combi - L	<b>791887 00 0 00 0000</b>	1.159
Luz multicolor LED (sin foco, luz blanca), para bañeras de hidromasaje con sistema Combi - L	<b>791892 00 0 00 1000</b>	2.164

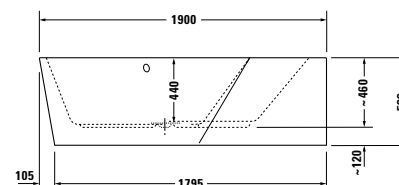
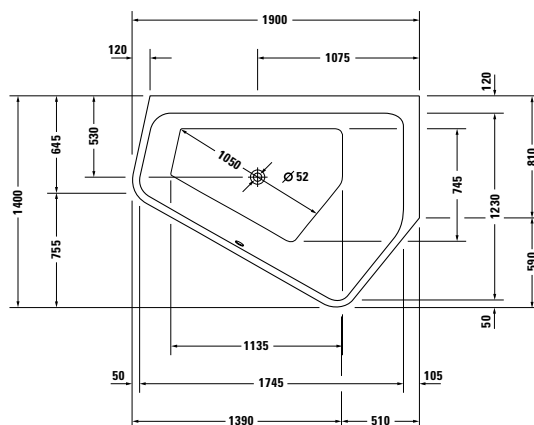
**Accesorios opcionales para bañera de hidromasaje Paiova 5**

Reposacabezas, blanco	<b>790009 00 0 00 0000</b>	156
Anclaje de bañera	<b>790103 00 0 00 0000</b>	38
Junta de insonorización	<b>790104 00 0 00 0000</b>	66
Montaje y puesta en marcha, mire pág. 321	<b>791302 00 0 00 0000</b>	334
Puesta en marcha, mire pág. 321	<b>791303 00 0 00 0000</b>	223

**Infobox:** \* Necesita un interruptor de tubo o una grifería con seguridad integrada según DIN EN 1717, el tubo de conexión # 790166 ya está incluido /  
\*\* Necesita un interruptor de tubo, se recomienda el tubo de conexión # 790166

**Paiova** Design by E00S

Bañera de hidromasaje Paiova 5 rinconera dcha., con faldón acrílico de una pieza y bastidor, con dos inclinaciones dorsales diferentes, vaciador automático con rebosadero acrílico sanitario


**Bañera de hidromasaje Paiova 5 (Euro)**

Medida mm	Capacidad l	Nº de artículo	Jet E (XX X = JE 1)	Combi L (XX X = CL 1)
1900 x 1400	267	<b>760397 00 0 XX X000</b>	8.190	11.565

**Equipamiento opcional para bañera de hidromasaje Paiova 5**

	Nº de artículo	Euro
Incremento, para vaciador automático con rebosadero Quadroval, con llenado por rebosadero *	<b>791251 00 0 00 1000</b>	231
Incremento, para vaciador automático con rebosadero Quadroval, con llenado por el vaciador **	<b>791254 00 0 00 1000</b>	543

**Equipamiento opcional para Jet E**

Calefacción, para bañeras de hidromasaje con sistema Jet - E	<b>791882 00 0 00 0000</b>	851
Sistema de desinfección UV, para bañeras de hidromasaje con sistema Jet - E	<b>791884 00 0 00 0000</b>	1.159
Luz multicolor LED (sin foco, luz blanca), para bañeras de hidromasaje con sistema Jet - E	<b>792801 00 0 00 1000</b>	2.164

**Equipamiento opcional para Combi L**

Calefacción, para bañeras de hidromasaje con sistema Combi - L	<b>791883 00 0 00 0000</b>	1.439
Sistema de desinfección UV, para bañeras de hidromasaje con sistema Combi - L	<b>791887 00 0 00 0000</b>	1.159
Luz multicolor LED (sin foco, luz blanca), para bañeras de hidromasaje con sistema Combi - L	<b>791892 00 0 00 1000</b>	2.164

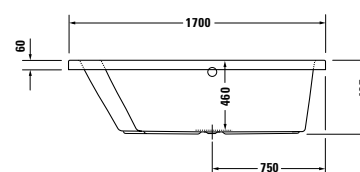
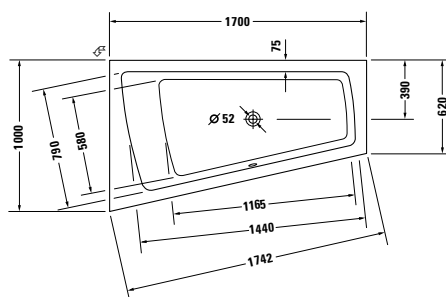
**Accesorios opcionales para bañera de hidromasaje Paiova 5**

Reposacabezas, blanco	<b>790009 00 0 00 0000</b>	156
Anclaje de bañera	<b>790103 00 0 00 0000</b>	38
Junta de insonorización	<b>790104 00 0 00 0000</b>	66
Montaje y puesta en marcha, mire pág. 321	<b>791302 00 0 00 0000</b>	334
Puesta en marcha, mire pág. 321	<b>791303 00 0 00 0000</b>	223

**Infobox:** \* Necesita un interruptor de tubo o una grifería con seguridad integrada según DIN EN 1717, el tubo de conexión # 790166 ya está incluido /  
 \*\* Necesita un interruptor de tubo, se recomienda el tubo de conexión # 790166

**Paiova** Design by E00S

**Bañera de hidromasaje con inclinación dorsal izq., versión empotrada, con bastidor y vaciador automático con rebosadero**  
acrilio sanitario



**Bañera de hidromasaje (Euro)**

Medida mm	Capacidad l	Nº de artículo	Jet E (XX X = JE 1)	Combi L (XX X = CL 1)
1700 x 1000	180	<b>760212 00 0 XX X000</b>	5.925	9.300

**Equipamiento opcional para bañera de hidromasaje**

	Nº de artículo	Euro
Incremento, para vaciador automático con rebosadero Quadroval, con llenado por rebosadero *	<b>791206 00 0 00 1000</b>	240
Incremento, para vaciador automático con rebosadero Quadroval, con llenado por el vaciador **	<b>791227 00 0 00 1000</b>	516

**Equipamiento opcional para Jet E**

Calefacción, para bañeras de hidromasaje con sistema Jet - E	<b>791882 00 0 00 0000</b>	851
Sistema de desinfección UV, para bañeras de hidromasaje con sistema Jet - E	<b>791884 00 0 00 0000</b>	1.159
Luz multicolor LED (sin foco, luz blanca), para bañeras de hidromasaje con sistema Jet - E	<b>792801 00 0 00 1000</b>	2.164

**Equipamiento opcional para Combi L**

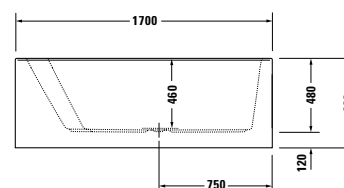
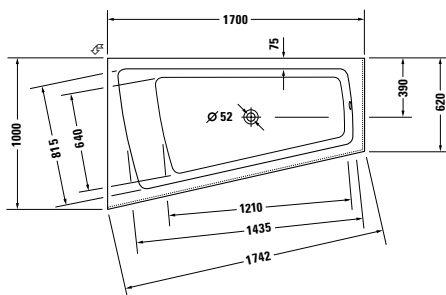
Calefacción, para bañeras de hidromasaje con sistema Combi - L	<b>791883 00 0 00 0000</b>	1.439
Sistema de desinfección UV, para bañeras de hidromasaje con sistema Combi - L	<b>791887 00 0 00 0000</b>	1.159
Luz multicolor LED (sin foco, luz blanca), para bañeras de hidromasaje con sistema Combi - L	<b>791892 00 0 00 1000</b>	2.164

**Accesorios opcionales para bañera de hidromasaje**

Reposacabezas, blanco	<b>790001 00 0 00 0000</b>	112
Anclaje de bañera	<b>790103 00 0 00 0000</b>	38
Junta de insonorización	<b>790104 00 0 00 0000</b>	66
Puesta en marcha, mire pág. 321	<b>791303 00 0 00 0000</b>	223
Montaje y puesta en marcha, mire pág. 321	<b>791302 00 0 00 0000</b>	334

**Infobox:** \* Necesita un interruptor de tubo o una grifería con seguridad integrada según DIN EN 1717, se recomienda un tubo de conexión # 790159 /  
\*\* Necesita un interruptor de tubo, se recomienda el tubo de conexión # 790166

**Paiova** Design by E00S

**Bañera de hidromasaje con inclinación dorsal izq., con faldón acrílico frontal integrado y bastidor, vaciador automático con rebosadero acrílico sanitario**

**Bañera de hidromasaje (Euro)**

Medida mm	Capacidad l	Nº de artículo	Jet E (XX X = JE 1)	Combi L (XX X = CL 1)
1700 x 1000	170	<b>760264 00 0 XX X000</b>	7.299	10.674

**Equipamiento opcional para bañera de hidromasaje**

	Nº de artículo	Euro
Incremento, para vaciador automático con rebosadero Quadroval, con llenado por rebosadero *	<b>791207 00 0 00 1000</b>	267
Incremento, para vaciador automático con rebosadero Quadroval, con llenado por el vaciador **	<b>791231 00 0 00 1000</b>	543

**Equipamiento opcional para Jet E**

Calefacción, para bañeras de hidromasaje con sistema Jet - E	<b>791882 00 0 00 0000</b>	851
Sistema de desinfección UV, para bañeras de hidromasaje con sistema Jet - E	<b>791884 00 0 00 0000</b>	1.159
Luz multicolor LED (sin foco, luz blanca), para bañeras de hidromasaje con sistema Jet - E	<b>792801 00 0 00 1000</b>	2.164

**Equipamiento opcional para Combi L**

Calefacción, para bañeras de hidromasaje con sistema Combi - L	<b>791883 00 0 00 0000</b>	1.439
Sistema de desinfección UV, para bañeras de hidromasaje con sistema Combi - L	<b>791887 00 0 00 0000</b>	1.159
Luz multicolor LED (sin foco, luz blanca), para bañeras de hidromasaje con sistema Combi - L	<b>791892 00 0 00 1000</b>	2.164

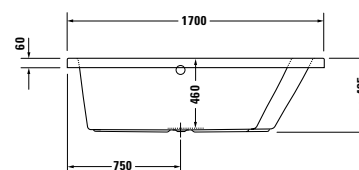
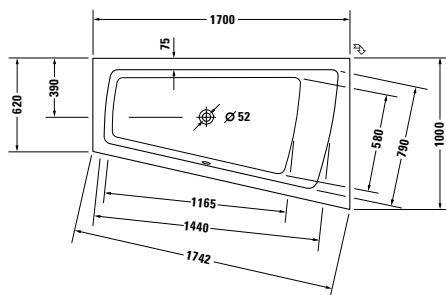
**Accesorios opcionales para bañera de hidromasaje**

Reposacabezas, blanco	<b>790001 00 0 00 0000</b>	112
Anclaje de bañera	<b>790103 00 0 00 0000</b>	38
Junta de insonorización	<b>790104 00 0 00 0000</b>	66
Montaje y puesta en marcha, mire pág. 321	<b>791302 00 0 00 0000</b>	334
Puesta en marcha, mire pág. 321	<b>791303 00 0 00 0000</b>	223

**Infobox:** \* Necesita un interruptor de tubo o una grifería con seguridad integrada según DIN EN 1717, se recomienda un tubo de conexión # 790159 / \*\* Necesita un interruptor de tubo, se recomienda el tubo de conexión # 790166

**Paiova** Design by E00S

**Bañera de hidromasaje con inclinación dorsal dcha., versión empotrada, con bastidor y vaciador automático con rebosadero**  
acrilio sanitario



**Bañera de hidromasaje (Euro)**

Medida mm	Capacidad l	Nº de artículo	Jet E (XX X = JE 1)	Combi L (XX X = CL 1)
1700 x 1000	180	<b>760213 00 0 XX X000</b>	5.925	9.300

**Equipamiento opcional para bañera de hidromasaje**

	Nº de artículo	Euro
Incremento, para vaciador automático con rebosadero Quadroval, con llenado por rebosadero *	<b>791206 00 0 00 1000</b>	240
Incremento, para vaciador automático con rebosadero Quadroval, con llenado por el vaciador **	<b>791227 00 0 00 1000</b>	516

**Equipamiento opcional para Jet E**

Calefacción, para bañeras de hidromasaje con sistema Jet - E	<b>791882 00 0 00 0000</b>	851
Sistema de desinfección UV, para bañeras de hidromasaje con sistema Jet - E	<b>791884 00 0 00 0000</b>	1.159
Luz multicolor LED (sin foco, luz blanca), para bañeras de hidromasaje con sistema Jet - E	<b>792801 00 0 00 1000</b>	2.164

**Equipamiento opcional para Combi L**

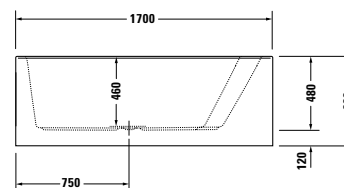
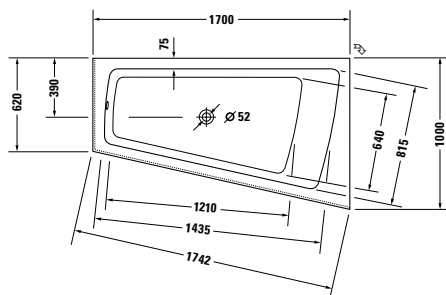
Calefacción, para bañeras de hidromasaje con sistema Combi - L	<b>791883 00 0 00 0000</b>	1.439
Sistema de desinfección UV, para bañeras de hidromasaje con sistema Combi - L	<b>791887 00 0 00 0000</b>	1.159
Luz multicolor LED (sin foco, luz blanca), para bañeras de hidromasaje con sistema Combi - L	<b>791892 00 0 00 1000</b>	2.164

**Accesorios opcionales para bañera de hidromasaje**

Reposacabezas, blanco	<b>790001 00 0 00 0000</b>	112
Anclaje de bañera	<b>790103 00 0 00 0000</b>	38
Junta de insonorización	<b>790104 00 0 00 0000</b>	66
Puesta en marcha, mire pág. 321	<b>791303 00 0 00 0000</b>	223
Montaje y puesta en marcha, mire pág. 321	<b>791302 00 0 00 0000</b>	334

**Infobox:** \* Necesita un interruptor de tubo o una grifería con seguridad integrada según DIN EN 1717, se recomienda un tubo de conexión # 790159 /  
\*\* Necesita un interruptor de tubo, se recomienda el tubo de conexión # 790166

**Paiova** Design by E00S

**Bañera de hidromasaje con inclinación dorsal dcha., con faldón acrílico frontal integrado y bastidor, vaciador automático con rebosadero acrílico sanitario**

**Bañera de hidromasaje (Euro)**

Medida mm	Capacidad l	Nº de artículo	Jet E (XX X = JE 1)	Combi L (XX X = CL 1)
1700 x 1000	170	<b>760265 00 0 XX X000</b>	7.299	10.674

**Equipamiento opcional para bañera de hidromasaje**

	Nº de artículo	Euro
Incremento, para vaciador automático con rebosadero Quadroval, con llenado por rebosadero *	<b>791207 00 0 00 1000</b>	267
Incremento, para vaciador automático con rebosadero Quadroval, con llenado por el vaciador **	<b>791231 00 0 00 1000</b>	543

**Equipamiento opcional para Jet E**

Calefacción, para bañeras de hidromasaje con sistema Jet - E	<b>791882 00 0 00 0000</b>	851
Sistema de desinfección UV, para bañeras de hidromasaje con sistema Jet - E	<b>791884 00 0 00 0000</b>	1.159
Luz multicolor LED (sin foco, luz blanca), para bañeras de hidromasaje con sistema Jet - E	<b>792801 00 0 00 1000</b>	2.164

**Equipamiento opcional para Combi L**

Calefacción, para bañeras de hidromasaje con sistema Combi - L	<b>791883 00 0 00 0000</b>	1.439
Sistema de desinfección UV, para bañeras de hidromasaje con sistema Combi - L	<b>791887 00 0 00 0000</b>	1.159
Luz multicolor LED (sin foco, luz blanca), para bañeras de hidromasaje con sistema Combi - L	<b>791892 00 0 00 1000</b>	2.164

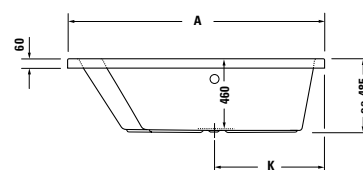
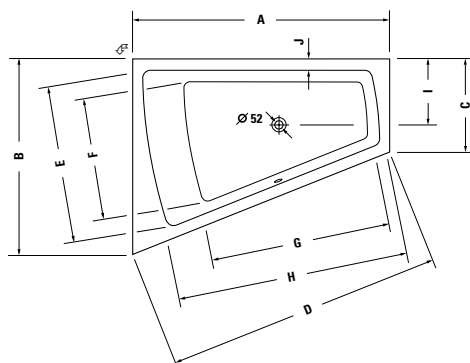
**Accesorios opcionales para bañera de hidromasaje**

Reposacabezas, blanco	<b>790001 00 0 00 0000</b>	112
Anclaje de bañera	<b>790103 00 0 00 0000</b>	38
Junta de insonorización	<b>790104 00 0 00 0000</b>	66
Montaje y puesta en marcha, mire pág. 321	<b>791302 00 0 00 0000</b>	334
Puesta en marcha, mire pág. 321	<b>791303 00 0 00 0000</b>	223

**Infobox:** \* Necesita un interruptor de tubo o una grifería con seguridad integrada según DIN EN 1717, se recomienda un tubo de conexión # 790159 /  
 \*\* Necesita un interruptor de tubo, se recomienda el tubo de conexión # 790166



**Paiova** Design by E00S

**Bañera de hidromasaje con inclinación dorsal izq., versión empotrada, con bastidor y vaciador automático con rebosadero acrílico sanitario**


	A	B	C	D	E	F	G	H	I	J	K
<b>7X0214</b>	1700	1300	620	1830	1045	795	1190	1545	440	75	730
<b>7X0216</b>	1800	1400	680	1937	1140	870	1320	1620	465	75	780

**Bañera de hidromasaje (Euro)**

Medida mm	Capaci- dad l	Nº de artículo	Jet E (XX X = JE 1)	Combi L (XX X = CL 1)
1700 x 1300	235	<b>760214 00 0 XX X000</b>	6.304	9.680
1800 x 1400	315	<b>760216 00 0 XX X000</b>	6.452	9.827

**Equipamiento opcional para bañera de hidromasaje**

	Nº de artículo	Euro
Incremento, para vaciador automático con rebosadero Quadroval, con llenado por rebosadero *	<b>791206 00 0 00 1000</b>	240
Incremento, para vaciador automático con rebosadero Quadroval, con llenado por el vaciador **	<b>791231 00 0 00 1000</b>	543

**Equipamiento opcional para Jet E**

Calefacción, para bañeras de hidromasaje con sistema Jet - E	<b>791882 00 0 00 0000</b>	851
Sistema de desinfección UV, para bañeras de hidromasaje con sistema Jet - E	<b>791884 00 0 00 0000</b>	1.159
Luz multicolor LED (sin foco, luz blanca), para bañeras de hidromasaje con sistema Jet - E	<b>792801 00 0 00 1000</b>	2.164

**Equipamiento opcional para Combi L**

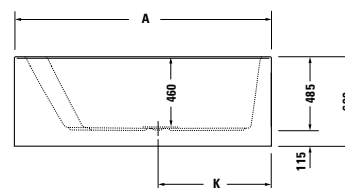
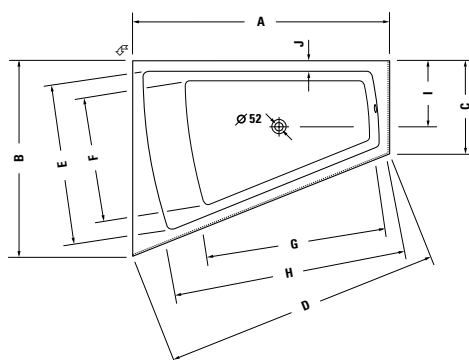
Calefacción, para bañeras de hidromasaje con sistema Combi - L	<b>791883 00 0 00 0000</b>	1.439
Sistema de desinfección UV, para bañeras de hidromasaje con sistema Combi - L	<b>791887 00 0 00 0000</b>	1.159
Luz multicolor LED (sin foco, luz blanca), para bañeras de hidromasaje con sistema Combi - L	<b>791892 00 0 00 1000</b>	2.164

**Accesorios opcionales para bañera de hidromasaje**

Reposacabezas, blanco	<b>790001 00 0 00 0000</b>	112
Anclaje de bañera	<b>790103 00 0 00 0000</b>	38
Junta de insonorización	<b>790104 00 0 00 0000</b>	66
Puesta en marcha, mire pág. 321	<b>791303 00 0 00 0000</b>	223
Montaje y puesta en marcha, mire pág. 321	<b>791302 00 0 00 0000</b>	334

**Infobox:** \* Necesita un interruptor de tubo o una grifería con seguridad integrada según DIN EN 1717, se recomienda un tubo de conexión # 790159 / \*\* Necesita un interruptor de tubo, se recomienda el tubo de conexión # 790166

**Paiova** Design by E00S

**Bañera de hidromasaje con inclinación dorsal izq., con faldón acrílico frontal integrado y bastidor, vaciador automático con rebosadero acrílico sanitario**


	A	B	C	D	E	F	G	H	I	J	K
<b>7X0266</b>	1700	1300	620	1830	1045	830	1215	1515	435	75	730
<b>7X0268</b>	1800	1400	680	1937	1140	870	1320	1620	465	75	780

**Bañera de hidromasaje (Euro)**

Medida mm	Capaci- dad l	Nº de artículo	Jet E (XX X = JE 1)	Combi L (XX X = CL 1)
1700 x 1300	225	<b>760266 00 0 XX X000</b>	7.645	11.021
1800 x 1400	295	<b>760268 00 0 XX X000</b>	7.770	11.146

**Equipamiento opcional para bañera de hidromasaje**

	Nº de artículo	Euro
Incremento, para vaciador automático con rebosadero Quadroval, con llenado por rebosadero *	<b>791207 00 0 00 1000</b>	267
Incremento, para vaciador automático con rebosadero Quadroval, con llenado por el vaciador **	<b>791231 00 0 00 1000</b>	543

**Equipamiento opcional para Jet E**

Calefacción, para bañeras de hidromasaje con sistema Jet - E	<b>791882 00 0 00 0000</b>	851
Sistema de desinfección UV, para bañeras de hidromasaje con sistema Jet - E	<b>791884 00 0 00 0000</b>	1.159
Luz multicolor LED (sin foco, luz blanca), para bañeras de hidromasaje con sistema Jet - E	<b>792801 00 0 00 1000</b>	2.164

**Equipamiento opcional para Combi L**

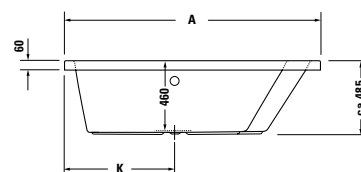
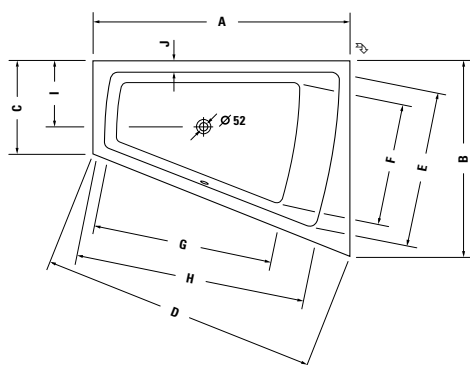
Calefacción, para bañeras de hidromasaje con sistema Combi - L	<b>791883 00 0 00 0000</b>	1.439
Sistema de desinfección UV, para bañeras de hidromasaje con sistema Combi - L	<b>791887 00 0 00 0000</b>	1.159
Luz multicolor LED (sin foco, luz blanca), para bañeras de hidromasaje con sistema Combi - L	<b>791892 00 0 00 1000</b>	2.164

**Accesorios opcionales para bañera de hidromasaje**

Reposacabezas, blanco	<b>790001 00 0 00 0000</b>	112
Anclaje de bañera	<b>790103 00 0 00 0000</b>	38
Junta de insonorización	<b>790104 00 0 00 0000</b>	66
Montaje y puesta en marcha, mire pág. 321	<b>791302 00 0 00 0000</b>	334
Puesta en marcha, mire pág. 321	<b>791303 00 0 00 0000</b>	223

**Infobox:** \* Necesita un interruptor de tubo o una grifería con seguridad integrada según DIN EN 1717, se recomienda un tubo de conexión # 790159 /  
 \*\* Necesita un interruptor de tubo, se recomienda el tubo de conexión # 790166

**Paiova** Design by E00S

**Bañera de hidromasaje con inclinación dorsal dcha., versión empotrada, con bastidor y vaciador automático con rebosadero acrílico sanitario**


	A	B	C	D	E	F	G	H	I	J	K
<b>7X0215</b>	1700	1300	620	1830	1045	795	1190	1545	440	75	730
<b>7X0217</b>	1800	1400	680	1937	1140	870	1320	1620	465	75	780

**Bañera de hidromasaje (Euro)**

Medida mm	Capaci- dad l	Nº de artículo	Jet E (XX X = JE 1)	Combi L (XX X = CL 1)		
1700 x 1300	235	<b>760215 00 0 XX X000</b>	6.304	9.680		
1800 x 1400	315	<b>760217 00 0 XX X000</b>	6.452	9.827		

**Equipamiento opcional para bañera de hidromasaje**

	Nº de artículo	Euro
Incremento, para vaciador automático con rebosadero Quadroval, con llenado por rebosadero *	<b>791206 00 0 00 1000</b>	240
Incremento, para vaciador automático con rebosadero Quadroval, con llenado por el vaciador **	<b>791231 00 0 00 1000</b>	543

**Equipamiento opcional para Jet E**

Calefacción, para bañeras de hidromasaje con sistema Jet - E	<b>791882 00 0 00 0000</b>	851
Sistema de desinfección UV, para bañeras de hidromasaje con sistema Jet - E	<b>791884 00 0 00 0000</b>	1.159
Luz multicolor LED (sin foco, luz blanca), para bañeras de hidromasaje con sistema Jet - E	<b>792801 00 0 00 1000</b>	2.164

**Equipamiento opcional para Combi L**

Calefacción, para bañeras de hidromasaje con sistema Combi - L	<b>791883 00 0 00 0000</b>	1.439
Sistema de desinfección UV, para bañeras de hidromasaje con sistema Combi - L	<b>791887 00 0 00 0000</b>	1.159
Luz multicolor LED (sin foco, luz blanca), para bañeras de hidromasaje con sistema Combi - L	<b>791892 00 0 00 1000</b>	2.164

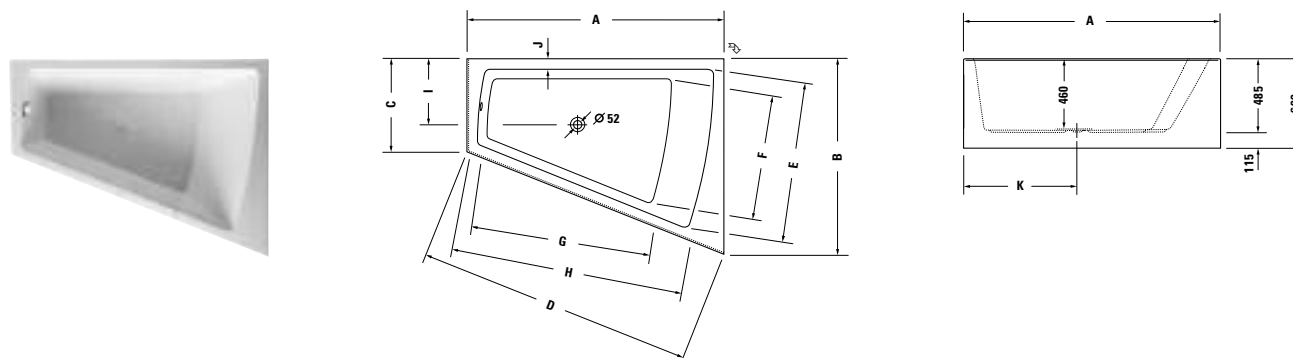
**Accesorios opcionales para bañera de hidromasaje**

Reposacabezas, blanco	<b>790001 00 0 00 0000</b>	112
Anclaje de bañera	<b>790103 00 0 00 0000</b>	38
Junta de insonorización	<b>790104 00 0 00 0000</b>	66
Puesta en marcha, mire pág. 321	<b>791303 00 0 00 0000</b>	223
Montaje y puesta en marcha, mire pág. 321	<b>791302 00 0 00 0000</b>	334

**Infobox:** \* Necesita un interruptor de tubo o una grifería con seguridad integrada según DIN EN 1717, se recomienda un tubo de conexión # 790159 /  
 \*\* Necesita un interruptor de tubo, se recomienda el tubo de conexión # 790166

**Paiova** Design by E00S

Bañera de hidromasaje con inclinación dorsal dcha., con faldón acrílico frontal integrado y bastidor, vaciador automático con rebosadero acrílico sanitario



	A	B	C	D	E	F	G	H	I	J	K
7X0267	1700	1300	620	1830	1045	830	1215	1515	435	75	730
7X0269	1800	1400	680	1937	1140	870	1320	1620	465	75	780

**Bañera de hidromasaje (Euro)**

Medida mm	Capacidad l	Nº de artículo	Jet E (XX X = JE 1)	Combi L (XX X = CL 1)
1700 x 1300	225	760267 00 0 XX X000	7.645	11.021
1800 x 1400	295	760269 00 0 XX X000	7.770	11.146

**Equipamiento opcional para bañera de hidromasaje**

	Nº de artículo	Euro
Incremento, para vaciador automático con rebosadero Quadroval, con llenado por rebosadero *	791207 00 0 00 1000	267
Incremento, para vaciador automático con rebosadero Quadroval, con llenado por el vaciador **	791231 00 0 00 1000	543

**Equipamiento opcional para Jet E**

Calefacción, para bañeras de hidromasaje con sistema Jet - E	791882 00 0 00 0000	851
Sistema de desinfección UV, para bañeras de hidromasaje con sistema Jet - E	791884 00 0 00 0000	1.159
Luz multicolor LED (sin foco, luz blanca), para bañeras de hidromasaje con sistema Jet - E	792801 00 0 00 1000	2.164

**Equipamiento opcional para Combi L**

Calefacción, para bañeras de hidromasaje con sistema Combi - L	791883 00 0 00 0000	1.439
Sistema de desinfección UV, para bañeras de hidromasaje con sistema Combi - L	791887 00 0 00 0000	1.159
Luz multicolor LED (sin foco, luz blanca), para bañeras de hidromasaje con sistema Combi - L	791892 00 0 00 1000	2.164

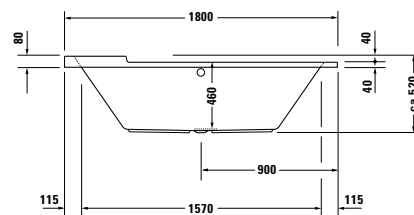
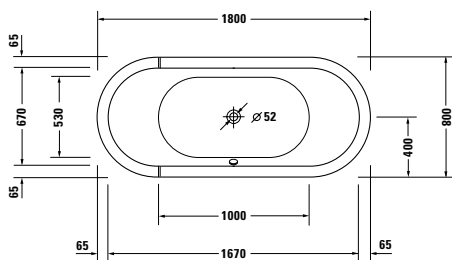
**Accesorios opcionales para bañera de hidromasaje**

Reposacabezas, blanco	790001 00 0 00 0000	112
Anclaje de bañera	790103 00 0 00 0000	38
Junta de insonorización	790104 00 0 00 0000	66
Montaje y puesta en marcha, mire pág. 321	791302 00 0 00 0000	334
Puesta en marcha, mire pág. 321	791303 00 0 00 0000	223

**Infobox:** \* Necesita un interruptor de tubo o una grifería con seguridad integrada según DIN EN 1717, se recomienda un tubo de conexión # 790159 /  
 \*\* Necesita un interruptor de tubo, se recomienda el tubo de conexión # 790166

**Starck** Design by Philippe Starck

**Bañera de hidromasaje ovalada, versión empotrada, con dos inclinaciones dorsales, con bastidor y vaciador automático con rebosadero**  
acrilio sanitario



**Bañera de hidromasaje (Euro)**

Medida mm	Capacidad l	Nº de artículo	Jet E (XX X = JE 1)	Combi L (XX X = CL 1)
1800 x 800	170	<b>760009 00 0 XX X000</b>	6.542	9.917

**Equipamiento opcional para bañera de hidromasaje**

	Nº de artículo	Euro
Incremento, para vaciador automático con rebosadero Quadroval, con llenado por rebosadero *	<b>791206 00 0 00 1000</b>	240
Incremento, para vaciador automático con rebosadero Quadroval, con llenado por el vaciador **	<b>791227 00 0 00 1000</b>	516

**Equipamiento opcional para Jet E**

Calefacción, para bañeras de hidromasaje con sistema Jet - E	<b>791882 00 0 00 0000</b>	851
Sistema de desinfección UV, para bañeras de hidromasaje con sistema Jet - E	<b>791886 00 0 00 0000</b>	1.159
Luz multicolor LED (sin foco, luz blanca), para bañeras de hidromasaje con sistema Jet - E	<b>792801 00 0 00 1000</b>	2.164

**Equipamiento opcional para Combi L**

Calefacción, para bañeras de hidromasaje con sistema Combi - L	<b>791883 00 0 00 0000</b>	1.439
Sistema de desinfección UV, para bañeras de hidromasaje con sistema Combi - L	<b>791889 00 0 00 0000</b>	1.159
Luz multicolor LED (sin foco, luz blanca), para bañeras de hidromasaje con sistema Combi - L	<b>791892 00 0 00 1000</b>	2.164

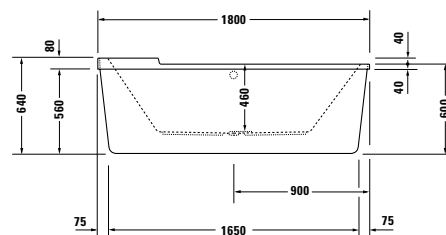
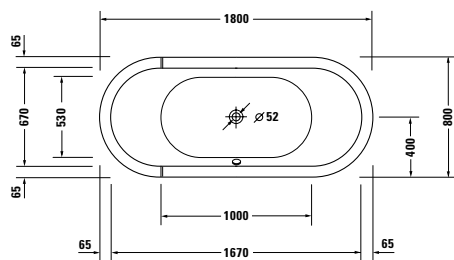
**Accesorios opcionales para bañera de hidromasaje**

Montaje y puesta en marcha, mire pág. 321	<b>791302 00 0 00 0000</b>	334
Puesta en marcha, mire pág. 321	<b>791303 00 0 00 0000</b>	223

**Infobox:** \* Necesita un interruptor de tubo o una grifería con seguridad integrada según DIN EN 1717, se recomienda un tubo de conexión # 790159 /  
\*\* Necesita un interruptor de tubo, se recomienda el tubo de conexión # 790166

**Starck** Design by Philippe Starck

**Bañera de hidromasaje ovalada, exenta, con dos inclinaciones dorsales, con faldón acrílico y bastidor, vaciador automático con rebosadero acrílico sanitario**



**Bañera de hidromasaje (Euro)**

Medida mm	Capacidad l	Nº de artículo	Jet E (XX X = JE 1)
1800 x 800	170	<b>760010 00 0 XX X000</b>	9.812

**Equipamiento opcional para bañera de hidromasaje**

	Nº de artículo	Euro
Incremento, para vaciador automático con rebosadero Quadroval, con llenado por el vaciador **	<b>791229 00 0 00 1000</b>	543
Calefacción, para bañeras de hidromasaje con sistema Jet - E	<b>791882 00 0 00 0000</b>	851
Sistema de desinfección UV, para bañeras de hidromasaje con sistema Jet - E	<b>791886 00 0 00 0000</b>	1.159
Incremento, para vaciador automático con rebosadero Quadroval, con llenado por rebosadero *	<b>791206 00 0 00 1000</b>	240
Luz multicolor LED (sin foco, luz blanca), para bañeras de hidromasaje con sistema Jet - E	<b>792801 00 0 00 1000</b>	2.164

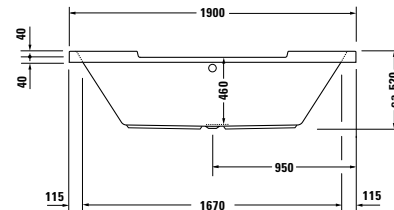
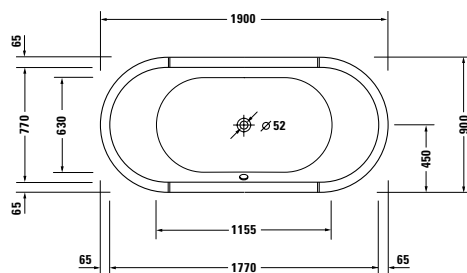
**Accesorios opcionales para bañera de hidromasaje**

Montaje y puesta en marcha, mire pág. 321	<b>791302 00 0 00 0000</b>	334
Puesta en marcha, mire pág. 321	<b>791303 00 0 00 0000</b>	223

**Infobox:** \* Necesita un interruptor de tubo o una grifería con seguridad integrada según DIN EN 1717, se recomienda un tubo de conexión # 790159 /  
 \*\* Necesita un interruptor de tubo, se recomienda el tubo de conexión # 790166

**Starck** Design by Philippe Starck

**Bañera de hidromasaje ovalada, versión empotrada, con dos inclinaciones dorsales, con bastidor y vaciador automático con rebosadero**  
acrilio sanitario



**Bañera de hidromasaje (Euro)**

Medida mm	Capacidad l	Nº de artículo	Jet E (XX X = JE 1)	Combi L (XX X = CL 1)
1900 x 900	225	<b>760011 00 0 XX X000</b>	6.837	10.213

**Equipamiento opcional para bañera de hidromasaje**

	Nº de artículo	Euro
Incremento, para vaciador automático con rebosadero Quadroval, con llenado por rebosadero *	<b>791206 00 0 00 1000</b>	240
Incremento, para vaciador automático con rebosadero Quadroval, con llenado por el vaciador **	<b>791227 00 0 00 1000</b>	516

**Equipamiento opcional para Jet E**

Calefacción, para bañeras de hidromasaje con sistema Jet - E	<b>791882 00 0 00 0000</b>	851
Sistema de desinfección UV, para bañeras de hidromasaje con sistema Jet - E	<b>791886 00 0 00 0000</b>	1.159
Luz multicolor LED (sin foco, luz blanca), para bañeras de hidromasaje con sistema Jet - E	<b>792801 00 0 00 1000</b>	2.164

**Equipamiento opcional para Combi L**

Calefacción, para bañeras de hidromasaje con sistema Combi - L	<b>791883 00 0 00 0000</b>	1.439
Sistema de desinfección UV, para bañeras de hidromasaje con sistema Combi - L	<b>791889 00 0 00 0000</b>	1.159
Luz multicolor LED (sin foco, luz blanca), para bañeras de hidromasaje con sistema Combi - L	<b>791892 00 0 00 1000</b>	2.164

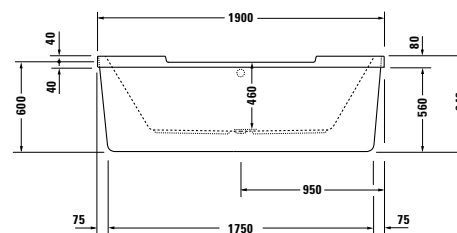
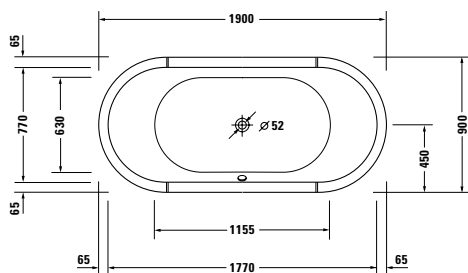
**Accesorios opcionales para bañera de hidromasaje**

Montaje y puesta en marcha, mire pág. 321	<b>791302 00 0 00 0000</b>	334
Puesta en marcha, mire pág. 321	<b>791303 00 0 00 0000</b>	223

**Infobox:** \* Necesita un interruptor de tubo o una grifería con seguridad integrada según DIN EN 1717, se recomienda un tubo de conexión # 790159 / \*\* Necesita un interruptor de tubo, se recomienda el tubo de conexión # 790166

**Starck** Design by Philippe Starck

**Bañera de hidromasaje ovalada, exenta, con dos inclinaciones dorsales, con faldón acrílico y bastidor, vaciador automático con rebosadero acrílico sanitario**



**Bañera de hidromasaje (Euro)**

Medida mm	Capacidad l	Nº de artículo	Jet E (XX X = JE 1)	Combi L (XX X = CL 1)
1900 x 900	225	<b>760012 00 0 XX X000</b>	10.558	13.934

**Equipamiento opcional para bañera de hidromasaje**

	Nº de artículo	Euro
Incremento, para vaciador automático con rebosadero Quadroval, con llenado por rebosadero *	<b>791206 00 0 00 1000</b>	240
Incremento, para vaciador automático con rebosadero Quadroval, con llenado por el vaciador **	<b>791229 00 0 00 1000</b>	543

**Equipamiento opcional para Jet E**

Calefacción, para bañeras de hidromasaje con sistema Jet - E	<b>791882 00 0 00 0000</b>	851
Sistema de desinfección UV, para bañeras de hidromasaje con sistema Jet - E	<b>791886 00 0 00 0000</b>	1.159
Luz multicolor LED (sin foco, luz blanca), para bañeras de hidromasaje con sistema Jet - E	<b>792801 00 0 00 1000</b>	2.164

**Equipamiento opcional para Combi L**

Calefacción, para bañeras de hidromasaje con sistema Combi - L	<b>791883 00 0 00 0000</b>	1.439
Sistema de desinfección UV, para bañeras de hidromasaje con sistema Combi - L	<b>791889 00 0 00 0000</b>	1.159
Luz multicolor LED (sin foco, luz blanca), para bañeras de hidromasaje con sistema Combi - L	<b>791892 00 0 00 1000</b>	2.164

**Accesorios opcionales para bañera de hidromasaje**

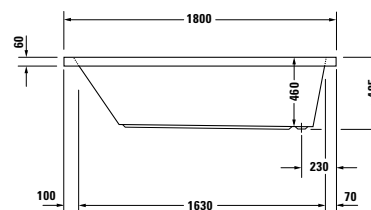
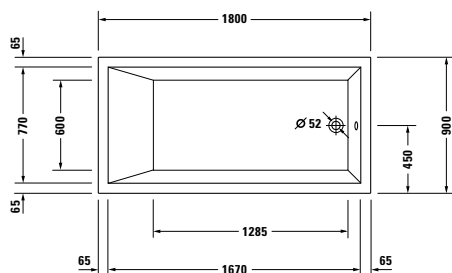
Montaje y puesta en marcha, mire pág. 321	<b>791302 00 0 00 0000</b>	334
Puesta en marcha, mire pág. 321	<b>791303 00 0 00 0000</b>	223

**Infobox:** \* Necesita un interruptor de tubo o una grifería con seguridad integrada según DIN EN 1717, se recomienda un tubo de conexión # 790159 / \*\* Necesita un interruptor de tubo, se recomienda el tubo de conexión # 790166



**Starck** Design by Philippe Starck

**Bañera de hidromasaje rectangular, versión empotrada o para faldón, con una inclinación dorsal, con bastidor y vaciador automático con rebosadero acrílico sanitario**



**Bañera de hidromasaje (Euro)**

Medida mm	Capacidad l	Nº de artículo	Jet E (XX X = JE 1)	Combi L (XX X = CL 1)
1800 x 900	301	<b>760050 00 0 XX X000</b>	6.207	9.582

**Equipamiento opcional para bañera de hidromasaje**

	Nº de artículo	Euro
Incremento, para vaciador automático con rebosadero Quadroval, con llenado por rebosadero *	<b>791205 00 0 00 1000</b>	249

**Equipamiento opcional para Jet E**

Calefacción, para bañeras de hidromasaje con sistema Jet - E	<b>791882 00 0 00 0000</b>	851
Sistema de desinfección UV, para bañeras de hidromasaje con sistema Jet - E	<b>791884 00 0 00 0000</b>	1.159
Luz multicolor LED (sin foco, luz blanca), para bañeras de hidromasaje con sistema Jet - E	<b>792801 00 0 00 1000</b>	2.164

**Equipamiento opcional para Combi L**

Calefacción, para bañeras de hidromasaje con sistema Combi - L	<b>791883 00 0 00 0000</b>	1.439
Sistema de desinfección UV, para bañeras de hidromasaje con sistema Combi - L	<b>791887 00 0 00 0000</b>	1.159
Luz multicolor LED (sin foco, luz blanca), para bañeras de hidromasaje con sistema Combi - L	<b>791892 00 0 00 1000</b>	2.164

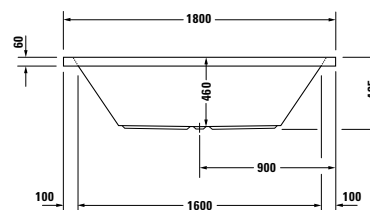
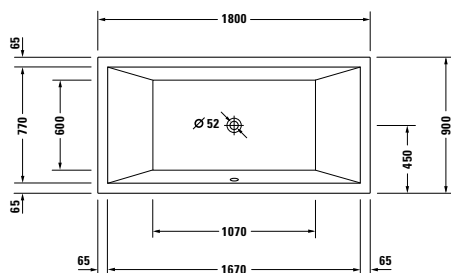
**Accesorios opcionales para bañera de hidromasaje**

Anclaje de bañera	<b>790103 00 0 00 0000</b>	38
Junta de insonorización	<b>790104 00 0 00 0000</b>	66
Montaje y puesta en marcha, mire pág. 321	<b>791302 00 0 00 0000</b>	334
Puesta en marcha, mire pág. 321	<b>791303 00 0 00 0000</b>	223
Faldones para esta serie: mire pág. 414 - 415		

**Infobox:** \* Necesita un interruptor de tubo o una grifería con seguridad integrada según DIN EN 1717, se recomienda un tubo de conexión # 790159

**Starck** Design by Philippe Starck

**Bañera de hidromasaje rectangular, versión empotrada o para faldón, con dos inclinaciones dorsales, con bastidor y vaciador automático con rebosadero**  
acrilo sanitario



**Bañera de hidromasaje (Euro)**

Medida mm	Capacidad l	Nº de artículo	Jet E (XX X = JE 1)	Combi L (XX X = CL 1)
1800 x 900	252	<b>760052 00 0 XX X000</b>	6.207	9.582

**Equipamiento opcional para bañera de hidromasaje**

	Nº de artículo	Euro
Incremento, para vaciador automático con rebosadero Quadroval, con llenado por rebosadero *	<b>791206 00 0 00 1000</b>	240

**Equipamiento opcional para Jet E**

Calefacción, para bañeras de hidromasaje con sistema Jet - E	<b>791882 00 0 00 0000</b>	851
Sistema de desinfección UV, para bañeras de hidromasaje con sistema Jet - E	<b>791884 00 0 00 0000</b>	1.159
Luz multicolor LED (sin foco, luz blanca), para bañeras de hidromasaje con sistema Jet - E	<b>792801 00 0 00 1000</b>	2.164

**Equipamiento opcional para Combi L**

Calefacción, para bañeras de hidromasaje con sistema Combi - L	<b>791883 00 0 00 0000</b>	1.439
Sistema de desinfección UV, para bañeras de hidromasaje con sistema Combi - L	<b>791887 00 0 00 0000</b>	1.159
Luz multicolor LED (sin foco, luz blanca), para bañeras de hidromasaje con sistema Combi - L	<b>791892 00 0 00 1000</b>	2.164

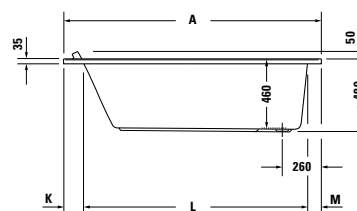
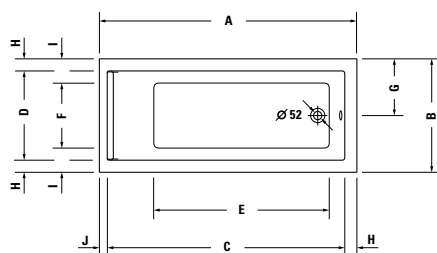
**Accesorios opcionales para bañera de hidromasaje**

Anclaje de bañera	<b>790103 00 0 00 0000</b>	38
Junta de insonorización	<b>790104 00 0 00 0000</b>	66
Montaje y puesta en marcha, mire pág. 321	<b>791302 00 0 00 0000</b>	334
Puesta en marcha, mire pág. 321	<b>791303 00 0 00 0000</b>	223
Faldones para esta serie: mire pág. 414 - 415		

**Infobox:** \* Necesita un interruptor de tubo o una grifería con seguridad integrada según DIN EN 1717, se recomienda un tubo de conexión # 790159

**Starck** Design by Philippe Starck

**Bañera de hidromasaje rectangular, versión empotrada o para faldón, con una inclinación dorsal, con bastidor y vaciador automático con rebosadero acrílico sanitario**



	A	B	C	D	E	F	G	H	I	J	K	L	M	N
<b>7X0331</b>	1500	700	1380	560	910	350	350	70	175	50	130	1290	80	1480
<b>7X0332</b>	1500	750	1380	610	910	400	375	70	175	50	130	1290	80	1480
<b>7X0333</b>	1600	700	1480	560	1025	360	350	70	170	50	130	1390	80	1580
<b>7X0334</b>	1700	700	1580	560	1160	360	350	70	170	50	130	1490	80	1680
<b>7X0335</b>	1700	750	1570	590	1160	390	375	80	180	50	130	1490	80	1680
<b>7X0336</b>	1700	800	1570	640	1160	440	400	80	180	50	130	1490	80	1680
<b>7X0337</b>	1700	900	1570	740	1160	540	450	80	180	50	130	1490	80	1680

**Bañera de hidromasaje (Euro)**

Medida mm	Capaci- dad l	Nº de artículo	Jet E (XX X = JE 1)	Combi L (XX X = CL 1)
1500 x 700	121	<b>760331 00 0 XX X000</b>	5.489	8.865
1500 x 750	140	<b>760332 00 0 XX X000</b>	5.489	8.865
1600 x 700	135	<b>760333 00 0 XX X000</b>	5.489	8.865
1700 x 700	155	<b>760334 00 0 XX X000</b>	5.493	8.869
1700 x 750	165	<b>760335 00 0 XX X000</b>	5.493	8.869
1700 x 800	186	<b>760336 00 0 XX X000</b>	5.545	8.921
1700 x 900	221	<b>760337 00 0 XX X000</b>	5.583	8.959

**Equipamiento opcional para bañera de hidromasaje**

	Nº de artículo	Euro
Incremento, para vaciador automático con rebosadero Quadroval, con llenado por rebosadero *	<b>791205 00 0 00 1000</b>	249

**Equipamiento opcional para Jet E**

Calefacción, para bañeras de hidromasaje con sistema Jet - E	<b>791882 00 0 00 0000</b>	851
Sistema de desinfección UV, para bañeras de hidromasaje con sistema Jet - E	<b>791884 00 0 00 0000</b>	1.159
Luz multicolor LED (sin foco, luz blanca), para bañeras de hidromasaje con sistema Jet - E	<b>792801 00 0 00 1000</b>	2.164

**Equipamiento opcional para Combi L**

Calefacción, para bañeras de hidromasaje con sistema Combi - L	<b>791883 00 0 00 0000</b>	1.439
Sistema de desinfección UV, para bañeras de hidromasaje con sistema Combi - L	<b>791887 00 0 00 0000</b>	1.159
Luz multicolor LED (sin foco, luz blanca), para bañeras de hidromasaje con sistema Combi - L	<b>791892 00 0 00 1000</b>	2.164

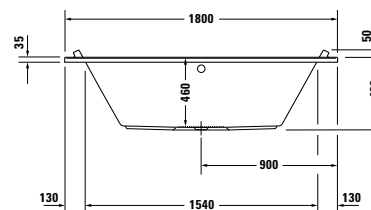
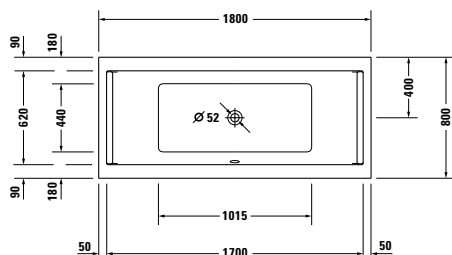
**Accesorios opcionales para bañera de hidromasaje**

Reposacabezas, blanco	<b>790010 00 0 00 0000</b>	110
Anclaje de bañera	<b>790103 00 0 00 0000</b>	38
Junta de insonorización	<b>790104 00 0 00 0000</b>	66
Montaje y puesta en marcha, mire pág. 321	<b>791302 00 0 00 0000</b>	334
Puesta en marcha, mire pág. 321	<b>791303 00 0 00 0000</b>	223
Faldones para esta serie: mire pág. 414 - 415		
Faldones acrílicos para esta serie: mire pág. 580		

**Infobox:** \* Necesita un interruptor de tubo o una grifería con seguridad integrada según DIN EN 1717, se recomienda un tubo de conexión # 790159

**Starck** Design by Philippe Starck

**Bañera de hidromasaje rectangular, versión empotrada o para faldón, con dos inclinaciones dorsales, con bastidor y vaciador automático con rebosadero**  
acrílico sanitario



**Bañera de hidromasaje (Euro)**

Medida mm	Capacidad l	Nº de artículo	Jet E (XX X = JE 1)	Combi L (XX X = CL 1)
1800 x 800	174	<b>760338 00 0 XX X000</b>	5.641	9.016

**Equipamiento opcional para bañera de hidromasaje**

	Nº de artículo	Euro
Incremento, para vaciador automático con rebosadero Quadroval, con llenado por rebosadero *	<b>791206 00 0 00 1000</b>	240
Incremento, para vaciador automático con rebosadero Quadroval, con llenado por el vaciador **	<b>791227 00 0 00 1000</b>	516

**Equipamiento opcional para Jet E**

Calefacción, para bañeras de hidromasaje con sistema Jet - E	<b>791882 00 0 00 0000</b>	851
Sistema de desinfección UV, para bañeras de hidromasaje con sistema Jet - E	<b>791884 00 0 00 0000</b>	1.159
Luz multicolor LED (sin foco, luz blanca), para bañeras de hidromasaje con sistema Jet - E	<b>792801 00 0 00 1000</b>	2.164

**Equipamiento opcional para Combi L**

Calefacción, para bañeras de hidromasaje con sistema Combi - L	<b>791883 00 0 00 0000</b>	1.439
Sistema de desinfección UV, para bañeras de hidromasaje con sistema Combi - L	<b>791887 00 0 00 0000</b>	1.159
Luz multicolor LED (sin foco, luz blanca), para bañeras de hidromasaje con sistema Combi - L	<b>791892 00 0 00 1000</b>	2.164

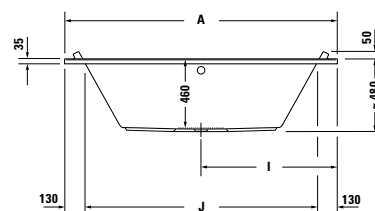
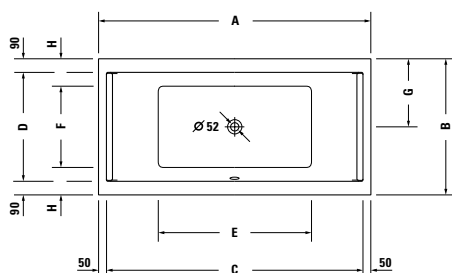
**Accesorios opcionales para bañera de hidromasaje**

Reposacabezas, blanco	<b>790010 00 0 00 0000</b>	110
Anclaje de bañera	<b>790103 00 0 00 0000</b>	38
Junta de insonorización	<b>790104 00 0 00 0000</b>	66
Montaje y puesta en marcha, mire pág. 321	<b>791302 00 0 00 0000</b>	334
Puesta en marcha, mire pág. 321	<b>791303 00 0 00 0000</b>	223
Faldones para esta serie: mire pág. 414 - 415		
Faldones acrílicos para esta serie: mire pág. 580		

**Infobox:** \* Necesita un interruptor de tubo o una grifería con seguridad integrada según DIN EN 1717, se recomienda un tubo de conexión # 790159 /  
\*\* Necesita un interruptor de tubo, se recomienda el tubo de conexión # 790166

**Starck** Design by Philippe Starck

**Bañera de hidromasaje rectangular, versión empotrada o para faldón, con dos inclinaciones dorsales, con bastidor y vaciador automático con rebosadero**  
acrilo sanitario



	A	B	C	D	E	F	G	H	I	J
<b>7X0339</b>	1800	900	1700	620	1015	540	400	180	900	1540
<b>7X0340</b>	1900	900	1800	720	1115	540	450	180	950	1640
<b>7X0341</b>	2000	1000	1900	820	1215	640	500	180	1000	1740

**Bañera de hidromasaje (Euro)**

Medida mm	Capacidad l	Nº de artículo	Jet E (XX X = JE 1)	Combi L (XX X = CL 1)			
1800 x 900	212	<b>760339 00 0 XX X000</b>	5.688	9.064			
1900 x 900	241	<b>760340 00 0 XX X000</b>	5.832	9.208			
2000 x 1000	309	<b>760341 00 0 XX X000</b>	6.023	9.398			

**Equipamiento opcional para bañera de hidromasaje**

	Nº de artículo	Euro
Incremento, para vaciador automático con rebosadero Quadroval, con llenado por rebosadero *	<b>791206 00 0 00 1000</b>	240
Incremento, para vaciador automático con rebosadero Quadroval, con llenado por el vaciador **	<b>791227 00 0 00 1000</b>	516

**Equipamiento opcional para Jet E**

Calefacción, para bañeras de hidromasaje con sistema Jet - E	<b>791882 00 0 00 0000</b>	851
Sistema de desinfección UV, para bañeras de hidromasaje con sistema Jet - E	<b>791884 00 0 00 0000</b>	1.159
Luz multicolor LED (sin foco, luz blanca), para bañeras de hidromasaje con sistema Jet - E	<b>792801 00 0 00 1000</b>	2.164

**Equipamiento opcional para Combi L**

Calefacción, para bañeras de hidromasaje con sistema Combi - L	<b>791883 00 0 00 0000</b>	1.439
Sistema de desinfección UV, para bañeras de hidromasaje con sistema Combi - L	<b>791887 00 0 00 0000</b>	1.159
Luz multicolor LED (sin foco, luz blanca), para bañeras de hidromasaje con sistema Combi - L	<b>791892 00 0 00 1000</b>	2.164

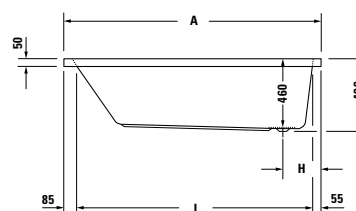
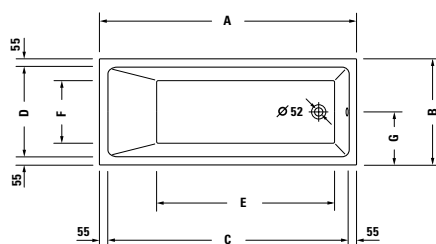
**Accesorios opcionales para bañera de hidromasaje**

Reposacabezas, blanco	<b>790010 00 0 00 0000</b>	110
Anclaje de bañera	<b>790103 00 0 00 0000</b>	38
Junta de insonorización	<b>790104 00 0 00 0000</b>	66
Montaje y puesta en marcha, mire pág. 321	<b>791302 00 0 00 0000</b>	334
Puesta en marcha, mire pág. 321	<b>791303 00 0 00 0000</b>	223
Faldones para esta serie: mire pág. 414 - 415		
Faldones acrílicos para esta serie: mire pág. 580		

**Infobox:** \* Necesita un interruptor de tubo o una grifería con seguridad integrada según DIN EN 1717, se recomienda un tubo de conexión # 790159 /  
\*\* Necesita un interruptor de tubo, se recomienda el tubo de conexión # 790166

**Vero Air** Design by Duravit

Bañera de hidromasaje rectangular, versión empotrada, con una inclinación dorsal, con bastidor y vaciador automático con rebosadero acrílico sanitario



	A	B	C	D	E	F	G	H	I
<b>7X0411</b>	1700	700	1590	590	1175	410	350	250	1560
<b>7X0412</b>	1700	750	1590	640	1175	460	375	250	1560

**Bañera de hidromasaje (Euro)**

Medida mm	Capacidad l	Nº de artículo	Sistema aire (XX X = AS 0)			
1700 x 700	115	<b>760411 00 0 XX X000</b>	2.953			
1700 x 750	135	<b>760412 00 0 XX X000</b>	2.972			

**Equipamiento opcional para bañera de hidromasaje**

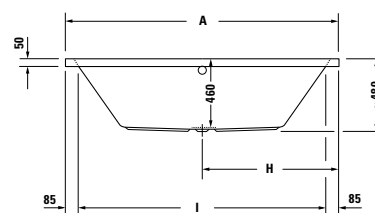
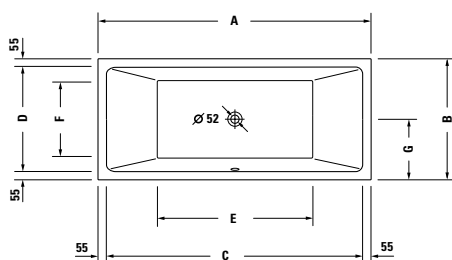
	Nº de artículo	Euro
Incremento, para vaciador automático con rebosadero Quadroval, con llenado por rebosadero *	<b>791274 00 0 00 1000</b>	249

**Accesorios opcionales para bañera de hidromasaje**

Anclaje de bañera	<b>790103 00 0 00 0000</b>	38
Junta de insonorización	<b>790104 00 0 00 0000</b>	66
Montaje y puesta en marcha, mire pág. 321	<b>791302 00 0 00 0000</b>	334
Puesta en marcha, mire pág. 321	<b>791303 00 0 00 0000</b>	223

**Infobox:** \* Necesita un interruptor de tubo o una grifería con seguridad integrada según DIN EN 1717, se recomienda un tubo de conexión # 790166

**Vero Air** Design by Duravit

**Bañera de hidromasaje rectangular, versión empotrada, con dos inclinaciones dorsales, con bastidor y vaciador automático con rebosadero acrílico sanitario**


	A	B	C	D	E	F	G	H	I
<b>7X0413</b>	1800	800	1690	690	1025	510	400	900	1630
<b>7X0414</b>	1900	900	1790	790	1125	610	450	950	1730

**Bañera de hidromasaje (Euro)**

Medida mm	Capaci- dad l	Nº de artículo	Sistema aire (XX X = AS 0)
1800 x 800	217	<b>760413 00 0 XX X000</b>	3.276
1900 x 900	306	<b>760414 00 0 XX X000</b>	3.441

**Equipamiento opcional para bañera de hidromasaje**

	Nº de artículo	Euro
Incremento, para vaciador automático con rebosadero Quadroval, con llenado por rebosadero *	<b>791274 00 0 00 1000</b>	249
Incremento, para vaciador automático con rebosadero Quadroval, con llenado por el vaciador **	<b>791270 00 0 00 1000</b>	516

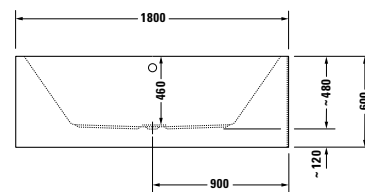
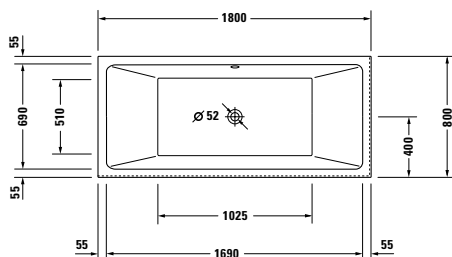
**Accesorios opcionales para bañera de hidromasaje**

Anclaje de bañera	<b>790103 00 0 00 0000</b>	38
Junta de insonorización	<b>790104 00 0 00 0000</b>	66
Montaje y puesta en marcha, mire pág. 321	<b>791302 00 0 00 0000</b>	334
Puesta en marcha, mire pág. 321	<b>791303 00 0 00 0000</b>	223

**Infobox:** \* Necesita un interruptor de tubo o una grifería con seguridad integrada según DIN EN 1717, se recomienda un tubo de conexión # 790166 /  
 \*\* Necesita un interruptor de tubo, se recomienda el tubo de conexión # 790166

**Vero Air** Design by Duravit

Bañera de hidromasaje rinconera izq., con faldón acrílico de una pieza y bastidor, con dos inclinaciones dorsales, vaciador automático con rebosadero acrílico sanitario


**Bañera de hidromasaje (Euro)**

Medida mm	Capacidad l	Nº de artículo	Sistema aire (XX X = AS 0)			
1800 x 800	217	760415 00 0 XX X000	4.669			

**Equipamiento opcional para bañera de hidromasaje**

	Nº de artículo	Euro
Incremento, para vaciador automático con rebosadero Quadroval, con llenado por rebosadero *	791252 00 0 00 1000	286
Incremento, para vaciador automático con rebosadero Quadroval, con llenado por el vaciador **	791275 00 0 00 1000	516

**Accesorios opcionales para bañera de hidromasaje**

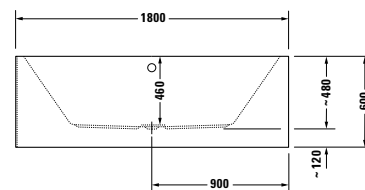
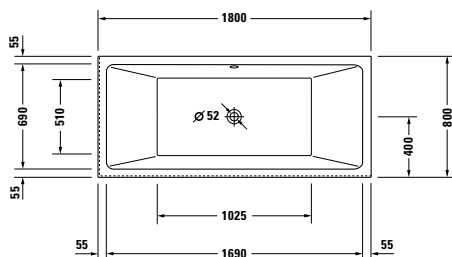
Junta de insonorización	790104 00 0 00 0000	66
Montaje y puesta en marcha, mire pág. 321	791302 00 0 00 0000	334
Puesta en marcha, mire pág. 321	791303 00 0 00 0000	223

**Infobox:** \*\* Necesita un interruptor de tubo, se recomienda el tubo de conexión # 790166 / \* Necesita un interruptor de tubo o una grifería con seguridad integrada según DIN EN 1717, se recomienda un tubo de conexión # 790166



**Vero Air** Design by Duravit

Bañera de hidromasaje rinconera dcha., con faldón acrílico de una pieza y bastidor, con dos inclinaciones dorsales, vaciador automático con rebosadero acrílico sanitario


**Bañera de hidromasaje (Euro)**

Medida mm	Capacidad l	Nº de artículo	Sistema aire (XX X = AS 0)				
1800 x 800	217	<b>760416 00 0 XX X000</b>	4.669				

**Equipamiento opcional para bañera de hidromasaje**

	Nº de artículo	Euro
Incremento, para vaciador automático con rebosadero Quadroval, con llenado por rebosadero *	<b>791252 00 0 00 1000</b>	286
Incremento, para vaciador automático con rebosadero Quadroval, con llenado por el vaciador **	<b>791275 00 0 00 1000</b>	516

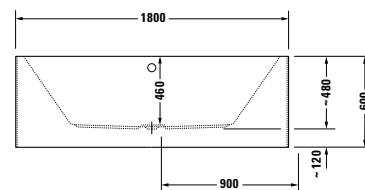
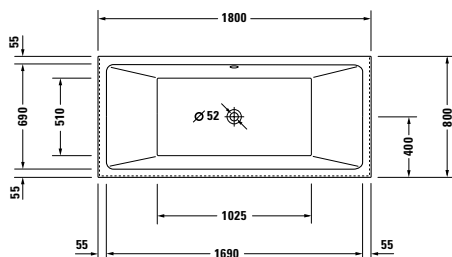
**Accesorios opcionales para bañera de hidromasaje**

Junta de insonorización	<b>790104 00 0 00 0000</b>	66
Montaje y puesta en marcha, mire pág. 321	<b>791302 00 0 00 0000</b>	334
Puesta en marcha, mire pág. 321	<b>791303 00 0 00 0000</b>	223

**Infobox:** \*\* Necesita un interruptor de tubo, se recomienda el tubo de conexión # 790166 / \* Necesita un interruptor de tubo o una grifería con seguridad integrada según DIN EN 1717, se recomienda un tubo de conexión # 790166

**Vero Air** Design by Duravit

Bañera de hidromasaje versión delante de pared, con faldón acrílico de una pieza y bastidor, con dos inclinaciones dorsales, vaciador automático con rebosadero acrílico sanitario


**Bañera de hidromasaje (Euro)**

Medida mm	Capacidad l	Nº de artículo	Sistema aire (XX X = AS 0)			
1800 x 800	217	<b>760417 00 0 XX X000</b>	4.842			

**Equipamiento opcional para bañera de hidromasaje**

	Nº de artículo	Euro
Incremento, para vaciador automático con rebosadero Quadroval, con llenado por rebosadero *	<b>791252 00 0 00 1000</b>	286
Incremento, para vaciador automático con rebosadero Quadroval, con llenado por el vaciador **	<b>791275 00 0 00 1000</b>	516

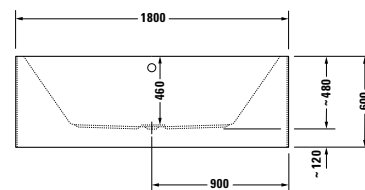
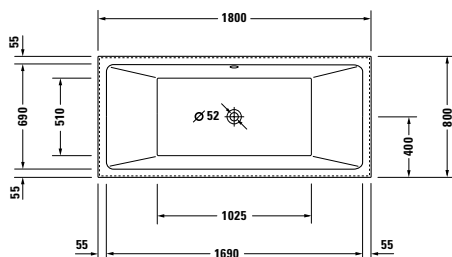
**Accesorios opcionales para bañera de hidromasaje**

	Nº de artículo	Euro
Junta de insonorización	<b>790104 00 0 00 0000</b>	66
Montaje y puesta en marcha, mire pág. 321	<b>791302 00 0 00 0000</b>	334
Puesta en marcha, mire pág. 321	<b>791303 00 0 00 0000</b>	223

**Infobox:** \*\* Necesita un interruptor de tubo, se recomienda el tubo de conexión # 790166 / \* Necesita un interruptor de tubo o una grifería con seguridad integrada según DIN EN 1717, se recomienda un tubo de conexión # 790166

**Vero Air** Design by Duravit

Bañera de hidromasaje exenta, con faldón acrílico de una pieza y bastidor, con dos inclinaciones dorsales, vaciador automático con rebosadero acrílico sanitario


**Bañera de hidromasaje (Euro)**

Medida mm	Capacidad l	Nº de artículo	Sistema aire (XX X = AS 0)			
1800 x 800	217	<b>760418 00 0 XX X000</b>	5.712			

**Equipamiento opcional para bañera de hidromasaje**

	Nº de artículo	Euro
Incremento, para vaciador automático con rebosadero Quadroval, con llenado por rebosadero *	<b>791252 00 0 00 1000</b>	286
Incremento, para vaciador automático con rebosadero Quadroval, con llenado por el vaciador **	<b>791275 00 0 00 1000</b>	516

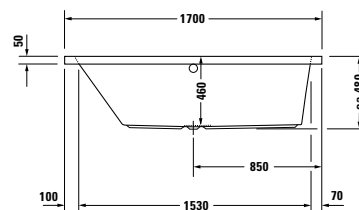
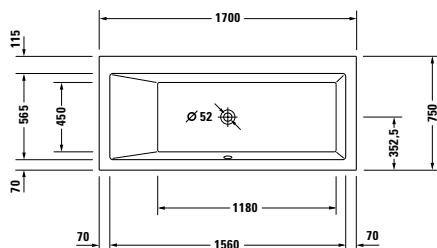
**Accesorios opcionales para bañera de hidromasaje**

Montaje y puesta en marcha, mire pág. 321	<b>791302 00 0 00 0000</b>	334
Puesta en marcha, mire pág. 321	<b>791303 00 0 00 0000</b>	223

**Infobox:** \*\* Necesita un interruptor de tubo, se recomienda el tubo de conexión # 790166 / \* Necesita un interruptor de tubo o una grifería con seguridad integrada según DIN EN 1717, se recomienda un tubo de conexión # 790166

**Vero** Design by Duravit

**Bañera de hidromasaje rectangular, versión empotrada o para faldón, con inclinación dorsal izq., con bastidor y vaciador automático con rebosadero acrílico sanitario**



**Bañera de hidromasaje (Euro)**

Medida mm	Capacidad l	Nº de artículo	Jet E (XX X = JE 1)	Combi L (XX X = CL 1)
1700 x 750	160	<b>760133 00 0 XX X000</b>	5.695	9.070

**Equipamiento opcional para bañera de hidromasaje**

	Nº de artículo	Euro
Incremento, para vaciador automático con rebosadero Quadroval, con llenado por rebosadero *	<b>791206 00 0 00 1000</b>	240

**Equipamiento opcional para Jet E**

Calefacción, para bañeras de hidromasaje con sistema Jet - E	<b>791882 00 0 00 0000</b>	851
Sistema de desinfección UV, para bañeras de hidromasaje con sistema Jet - E	<b>791884 00 0 00 0000</b>	1.159
Luz multicolor LED (sin foco, luz blanca), para bañeras de hidromasaje con sistema Jet - E	<b>792801 00 0 00 1000</b>	2.164

**Equipamiento opcional para Combi L**

Calefacción, para bañeras de hidromasaje con sistema Combi - L	<b>791883 00 0 00 0000</b>	1.439
Sistema de desinfección UV, para bañeras de hidromasaje con sistema Combi - L	<b>791887 00 0 00 0000</b>	1.159
Luz multicolor LED (sin foco, luz blanca), para bañeras de hidromasaje con sistema Combi - L	<b>791892 00 0 00 1000</b>	2.164

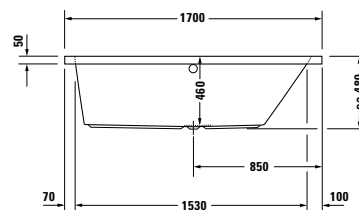
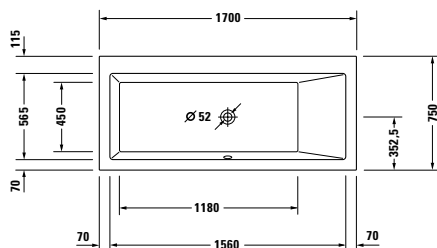
**Accesorios opcionales para bañera de hidromasaje**

Anclaje de bañera	<b>790103 00 0 00 0000</b>	38
Junta de insonorización	<b>790104 00 0 00 0000</b>	66
Montaje y puesta en marcha, mire pág. 321	<b>791302 00 0 00 0000</b>	334
Puesta en marcha, mire pág. 321	<b>791303 00 0 00 0000</b>	223
Faldones para esta serie: mire pág. 429		

**Infobox:** \* Necesita un interruptor de tubo o una grifería con seguridad integrada según DIN EN 1717, se recomienda un tubo de conexión # 790159

**Vero** Design by Duravit

**Bañera de hidromasaje rectangular, versión empotrada o para faldón, con inclinación dorsal dcha., con bastidor y vaciador automático con rebosadero acrílico sanitario**



**Bañera de hidromasaje (Euro)**

Medida mm	Capacidad l	Nº de artículo	Jet E (XX X = JE 1)	Combi L (XX X = CL 1)
1700 x 750	160	<b>760134 00 0 XX X000</b>	5.695	9.070

**Equipamiento opcional para bañera de hidromasaje**

	Nº de artículo	Euro
Incremento, para vaciador automático con rebosadero Quadroval, con llenado por rebosadero *	<b>791206 00 0 00 1000</b>	240

**Equipamiento opcional para Jet E**

Calefacción, para bañeras de hidromasaje con sistema Jet - E	<b>791882 00 0 00 0000</b>	851
Sistema de desinfección UV, para bañeras de hidromasaje con sistema Jet - E	<b>791884 00 0 00 0000</b>	1.159
Luz multicolor LED (sin foco, luz blanca), para bañeras de hidromasaje con sistema Jet - E	<b>792801 00 0 00 1000</b>	2.164

**Equipamiento opcional para Combi L**

Calefacción, para bañeras de hidromasaje con sistema Combi - L	<b>791883 00 0 00 0000</b>	1.439
Sistema de desinfección UV, para bañeras de hidromasaje con sistema Combi - L	<b>791887 00 0 00 0000</b>	1.159
Luz multicolor LED (sin foco, luz blanca), para bañeras de hidromasaje con sistema Combi - L	<b>791892 00 0 00 1000</b>	2.164

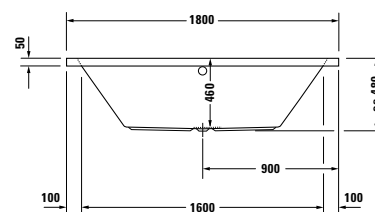
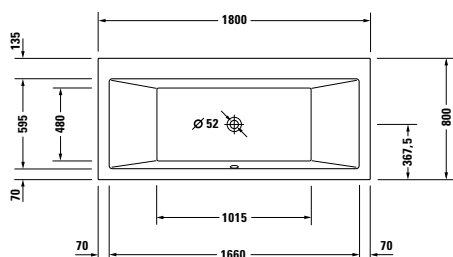
**Accesorios opcionales para bañera de hidromasaje**

Anclaje de bañera	<b>790103 00 0 00 0000</b>	38
Junta de insonorización	<b>790104 00 0 00 0000</b>	66
Montaje y puesta en marcha, mire pág. 321	<b>791302 00 0 00 0000</b>	334
Puesta en marcha, mire pág. 321	<b>791303 00 0 00 0000</b>	223
Faldones para esta serie: mire pág. 429		

**Infobox:** \* Necesita un interruptor de tubo o una grifería con seguridad integrada según DIN EN 1717, se recomienda un tubo de conexión # 790159

**Vero** Design by Duravit

**Bañera de hidromasaje rectangular, versión empotrada o para faldón, con dos inclinaciones dorsales, con bastidor y vaciador automático con rebosadero acrílico sanitario**



**Bañera de hidromasaje (Euro)**

Medida mm	Capacidad l	Nº de artículo	Jet E (XX X = JE 1)	Combi L (XX X = CL 1)
1800 x 800	165	<b>760135 00 0 XX X000</b>	6.037	9.412

**Equipamiento opcional para bañera de hidromasaje**

	Nº de artículo	Euro
Incremento, para vaciador automático con rebosadero Quadroval, con llenado por rebosadero *	<b>791206 00 0 00 1000</b>	240
Incremento, para vaciador automático con rebosadero Quadroval, con llenado por el vaciador **	<b>791227 00 0 00 1000</b>	516

**Equipamiento opcional para Jet E**

Calefacción, para bañeras de hidromasaje con sistema Jet - E	<b>791882 00 0 00 0000</b>	851
Sistema de desinfección UV, para bañeras de hidromasaje con sistema Jet - E	<b>791884 00 0 00 0000</b>	1.159
Luz multicolor LED (sin foco, luz blanca), para bañeras de hidromasaje con sistema Jet - E	<b>792801 00 0 00 1000</b>	2.164

**Equipamiento opcional para Combi L**

Calefacción, para bañeras de hidromasaje con sistema Combi - L	<b>791883 00 0 00 0000</b>	1.439
Sistema de desinfección UV, para bañeras de hidromasaje con sistema Combi - L	<b>791887 00 0 00 0000</b>	1.159
Luz multicolor LED (sin foco, luz blanca), para bañeras de hidromasaje con sistema Combi - L	<b>791892 00 0 00 1000</b>	2.164

**Accesorios opcionales para bañera de hidromasaje**

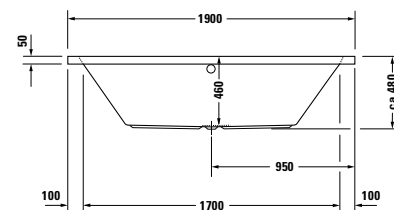
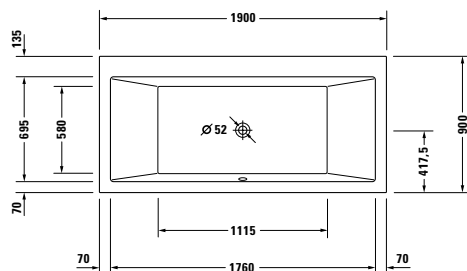
Anclaje de bañera	<b>790103 00 0 00 0000</b>	38
Junta de insonorización	<b>790104 00 0 00 0000</b>	66
Montaje y puesta en marcha, mire pág. 321	<b>791302 00 0 00 0000</b>	334
Puesta en marcha, mire pág. 321	<b>791303 00 0 00 0000</b>	223

**Infobox:** \* Necesita un interruptor de tubo o una grifería con seguridad integrada según DIN EN 1717, se recomienda un tubo de conexión # 790159 / \*\* Necesita un interruptor de tubo, se recomienda el tubo de conexión # 790166

**Vero** Design by Duravit

**Bañera de hidromasaje rectangular, versión empotrada o para faldón, con dos inclinaciones dorsales, con bastidor y vaciador automático con rebosadero**

acrilo sanitario



**Bañera de hidromasaje (Euro)**

Medida mm	Capacidad l	Nº de artículo	Jet E (XX X = JE 1)	Combi L (XX X = CL 1)
1900 x 900	225	<b>760136 00 0 XX X000</b>	6.228	9.603

**Equipamiento opcional para bañera de hidromasaje**

	Nº de artículo	Euro
Incremento, para vaciador automático con rebosadero Quadroval, con llenado por rebosadero *	<b>791206 00 0 00 1000</b>	240
Incremento, para vaciador automático con rebosadero Quadroval, con llenado por el vaciador **	<b>791227 00 0 00 1000</b>	516

**Equipamiento opcional para Jet E**

Calefacción, para bañeras de hidromasaje con sistema Jet - E	<b>791882 00 0 00 0000</b>	851
Sistema de desinfección UV, para bañeras de hidromasaje con sistema Jet - E	<b>791884 00 0 00 0000</b>	1.159
Luz multicolor LED (sin foco, luz blanca), para bañeras de hidromasaje con sistema Jet - E	<b>792801 00 0 00 1000</b>	2.164

**Equipamiento opcional para Combi L**

Calefacción, para bañeras de hidromasaje con sistema Combi - L	<b>791883 00 0 00 0000</b>	1.439
Sistema de desinfección UV, para bañeras de hidromasaje con sistema Combi - L	<b>791887 00 0 00 0000</b>	1.159
Luz multicolor LED (sin foco, luz blanca), para bañeras de hidromasaje con sistema Combi - L	<b>791892 00 0 00 1000</b>	2.164

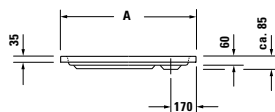
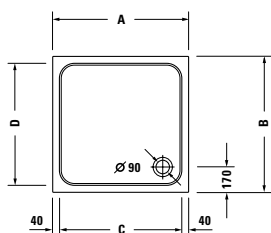
**Accesorios opcionales para bañera de hidromasaje**

Anclaje de bañera	<b>790103 00 0 00 0000</b>	38
Junta de insonorización	<b>790104 00 0 00 0000</b>	66
Montaje y puesta en marcha, mire pág. 321	<b>791302 00 0 00 0000</b>	334
Puesta en marcha, mire pág. 321	<b>791303 00 0 00 0000</b>	223

**Infobox:** \* Necesita un interruptor de tubo o una grifería con seguridad integrada según DIN EN 1717, se recomienda un tubo de conexión # 790159 /  
 \*\* Necesita un interruptor de tubo, se recomienda el tubo de conexión # 790166

**D-Code** Design by sieger design

**Plato de ducha cuadrada**



	A	B	C	D
<b>720101</b>	800	800	720	720
<b>720102</b>	900	900	820	820
<b>720103</b>	1000	1000	920	920

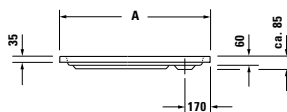
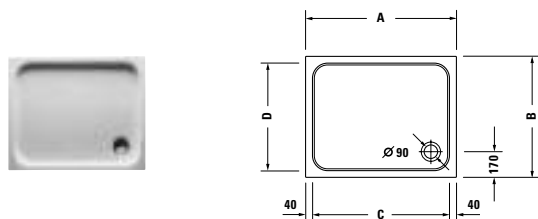
Longitud mm	Ancho mm	Prof./alt. mm	Peso kg	Nº de artículo	Euro
					Blanco - 00
<b>Plato de ducha</b>					
800	800	85	11,0	<b>720101 00 0 00 0000</b>	162
900	900	85	13,5	<b>720102 00 0 00 0000</b>	206
1000	1000	85	16,5	<b>720103 00 0 00 0000</b>	244
<b>Plato de ducha con Antislip</b>					
800	800	85	11,0	<b>720101 00 0 00 0001</b>	380
900	900	85	13,5	<b>720102 00 0 00 0001</b>	424
1000	1000	85	16,5	<b>720103 00 0 00 0001</b>	462
<b>Accesorios para platos de ducha</b>					
Anclaje de bañera				<b>790125 00 0 00 0000</b>	18
Junta de insonorización				<b>790126 00 0 00 0000</b>	19
Patas para plato de ducha, ≤ 1000 mm				<b>790129 00 0 00 0000</b>	19
Vaciador para plato de ducha				<b>791260 00 0 00 1000</b>	47
Set insonorización para platos de ducha acrílicas				<b>791369 00 0 00 0000</b>	157

**Infobox:** Puede encontrar más información sobre insonorización al inicio del apartado „Bañeras y hidromasaje“



**D-Code** Design by sieger design

**Plato de ducha rectangular**

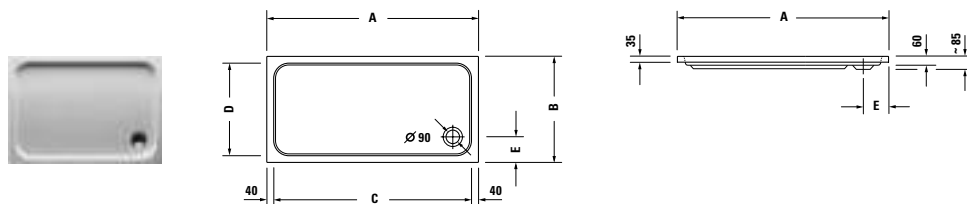


	A	B	C	D
720104	900	750	820	670
720105	900	800	820	720
720106	1000	800	920	720
720107	1000	900	920	820

Longitud mm	Ancho mm	Prof./alt. mm	Peso kg	Nº de artículo	Euro
					Blanco - 00
<b>Plato de ducha</b>					
900	750	85	12,0	720104 00 0 00 0000	164
900	800	85	12,5	720105 00 0 00 0000	177
1000	800	85	13,5	720106 00 0 00 0000	188
1000	900	85	14,5	720107 00 0 00 0000	208
<b>Plato de ducha con Antislip</b>					
900	750	85	12,0	720104 00 0 00 0001	382
900	800	85	12,5	720105 00 0 00 0001	395
1000	800	85	13,5	720106 00 0 00 0001	406
1000	900	85	14,5	720107 00 0 00 0001	426
<b>Accesorios para platos de ducha</b>					
Anclaje de bañera				790125 00 0 00 0000	18
Junta de insonorización				790126 00 0 00 0000	19
Patas para plato de ducha, ≤ 1000 mm				790129 00 0 00 0000	19
Vaciador para plato de ducha				791260 00 0 00 1000	47
Set insonorización para platos de ducha acrílicas				791369 00 0 00 0000	157

**Infobox:** Puede encontrar más información sobre insonorización al inicio del apartado „Bañeras y hidromasaje“

**D-Code** Design by sieger design

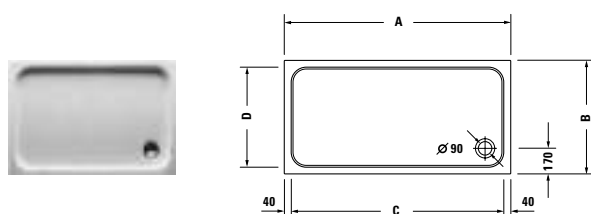
**Plato de ducha rectangular**


	A	B	C	D	E
720093	1000	700	920	620	170
720094	1200	700	1120	620	170
720113	1200	800	1120	720	170
720095	1400	700	1320	620	170
720163	1600	700	1520	620	170
720096	1700	700	1620	620	170
720165	1800	900	1720	820	180

Longitud mm	Ancho mm	Prof./alt. mm	Peso kg	Nº de artículo	Euro
					Blanco - 00
<b>Plato de ducha</b>					
1000	700	85	14,0	720093 00 0 00 0000	177
1200	700	85	16,0	720094 00 0 00 0000	209
1200	800	85	20,5	720113 00 0 00 0000	225
1400	700	85	19,0	720095 00 0 00 0000	240
1600	700	85	20,5	720163 00 0 00 0000	258
1700	700	85	27,5	720096 00 0 00 0000	272
1800	900	85	31,5	720165 00 0 00 0000	294
<b>Plato de ducha con Antislip</b>					
1000	700	85	14,0	720093 00 0 00 0001	395
1200	700	85	16,0	720094 00 0 00 0001	427
1200	800	85	20,5	720113 00 0 00 0001	443
1400	700	85	19,0	720095 00 0 00 0001	458
1600	700	85	20,5	720163 00 0 00 0001	476
1700	700	85	27,5	720096 00 0 00 0001	490
1800	900	85	31,5	720165 00 0 00 0001	512
<b>Accesorios para platos de ducha</b>					
Anclaje de bañera				790125 00 0 00 0000	18
Junta de insonorización				790126 00 0 00 0000	19
Patas para plato de ducha, ≤ 1000 mm				790129 00 0 00 0000	19
Patas, para medida > 1000 mm				790127 00 0 00 0000	23
Patas, para medida > 1500 mm				790158 00 0 00 0000	56
Vaciador para plato de ducha				791260 00 0 00 1000	47
Set insonorización para platos de ducha acrílicas				791369 00 0 00 0000	157

**Infobox:** Puede encontrar más información sobre insonorización al inicio del apartado „Bañeras y hidromasaje“

**D-Code** Design by sieger design

**Plato de ducha rectangular**


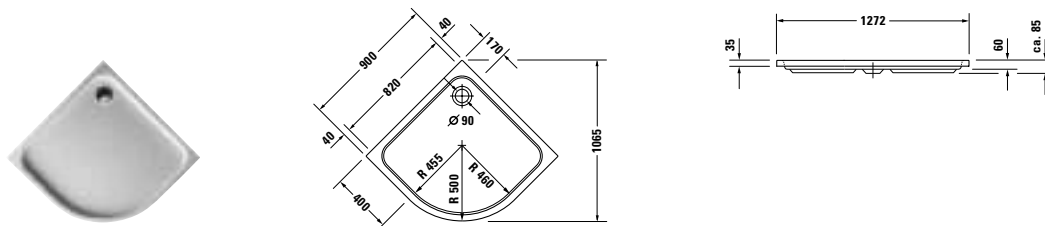
	A	B	C	D
<b>720097</b>	1100	750	1020	670
<b>720098</b>	1300	750	1220	670
<b>720099</b>	1500	750	1420	670
<b>720164</b>	1600	750	1520	670
<b>720100</b>	1700	750	1620	670

Longitud mm	Ancho mm	Prof./alt. mm	Peso kg	Nº de artículo	Euro
					Blanco - 00
<b>Plato de ducha</b>					
1100	750	85	16,0	<b>720097 00 0 00 0000</b>	183
1300	750	85	18,0	<b>720098 00 0 00 0000</b>	219
1500	750	85	24,5	<b>720099 00 0 00 0000</b>	258
1600	750	85	25,0	<b>720164 00 0 00 0000</b>	275
1700	750	85	28,0	<b>720100 00 0 00 0000</b>	293
<b>Plato de ducha con Antislip</b>					
1100	750	85	16,0	<b>720097 00 0 00 0001</b>	401
1300	750	85	18,0	<b>720098 00 0 00 0001</b>	437
1500	750	85	24,5	<b>720099 00 0 00 0001</b>	476
1600	750	85	25,0	<b>720164 00 0 00 0001</b>	493
1700	750	85	28,0	<b>720100 00 0 00 0001</b>	511
<b>Accesorios para platos de ducha</b>					
Anclaje de bañera				<b>790125 00 0 00 0000</b>	18
Junta de insonorización				<b>790126 00 0 00 0000</b>	19
Patás, para medida > 1000 mm				<b>790127 00 0 00 0000</b>	23
Patás, para medida > 1500 mm				<b>790158 00 0 00 0000</b>	56
Vaciador para plato de ducha				<b>791260 00 0 00 1000</b>	47
Set insonorización para platos de ducha acrílicas				<b>791369 00 0 00 0000</b>	157

**Infobox:** Puede encontrar más información sobre insonorización al inicio del apartado „Bañeras y hidromasaje“

**D-Code** Design by sieger design

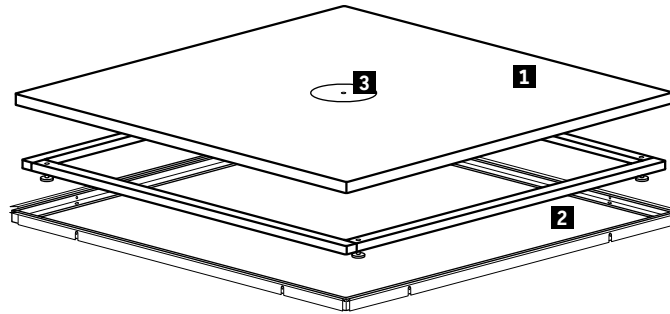
**Plato de ducha cuarto de círculo**



Longitud mm	Ancho mm	Prof./alt. mm	Peso kg	Nº de artículo	Euro
					Blanco - 00
<b>Plato de ducha</b>					
900	900	85	15,0	<b>720108 00 0 00 0000</b>	206
<b>Plato de ducha con Antislip</b>					
900	900	85	15,0	<b>720108 00 0 00 0001</b>	424
<b>Accesorios para platos de ducha</b>					
Anclaje de bañera				<b>790125 00 0 00 0000</b>	18
Junta de insonorización				<b>790126 00 0 00 0000</b>	19
Patas para plato de ducha, ≤ 1000 mm				<b>790129 00 0 00 0000</b>	19
Vaciador para plato de ducha				<b>791260 00 0 00 1000</b>	47
Set insonorización para platos de ducha acrílicas				<b>791369 00 0 00 0000</b>	157

**Infobox:** Puede encontrar más información sobre insonorización al inicio del apartado „Bañeras y hidromasaje“

**Ejemplo de pedido**

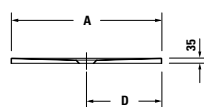
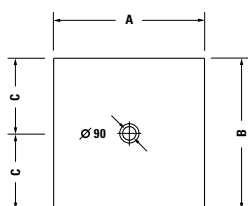


Descripción	Comentarios	Cantidad	N.º de art.
<b>1</b> Plato de ducha a ras del suelo	800 x 800 mm	1	# 720079
<b>2</b> Set de instalación para # 720079 (bastidor, marco de instalación)		1	# 790137
<b>3</b> Válvula de desagüe para plato de ducha a ras de suelo, salida horizontal		1	# 790261
Espuma de montaje para soporte, 400 ml	para platos de ducha $\geq$ 900 mm	1	# 790340

**DuraPlan** Design by Prof. Frank Huster

**Duraplan cuadrada**

acrílico sanitario

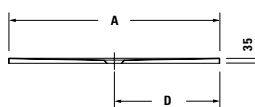
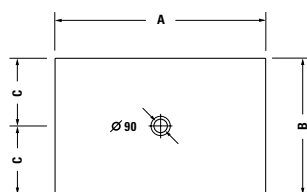


	A	B	C	D
<b>720079</b>	793	793	396,5	396,5
<b>720082</b>	893	893	446,5	446,5
<b>720085</b>	993	993	496,5	496,5
<b>720089</b>	1193	1193	596,5	596,5

Longitud mm	Ancho mm	Prof./alt. mm	Peso kg	Nº de artículo	Euro
					Blanco - 00
<b>Duraplan</b>					
800	800	35	12,7	<b>720079 00 0 00 0000</b>	440
900	900	35	16,1	<b>720082 00 0 00 0000</b>	443
1000	1000	35	19,0	<b>720085 00 0 00 0000</b>	565
1200	1200	35	27,7	<b>720089 00 0 00 0000</b>	651
<b>Duraplan con Antislip</b>					
800	800	35	12,7	<b>720079 00 0 00 0001</b>	658
900	900	35	16,1	<b>720082 00 0 00 0001</b>	661
1000	1000	35	19,0	<b>720085 00 0 00 0001</b>	783
1200	1200	35	27,7	<b>720089 00 0 00 0001</b>	869
<b>Accesorios obligatorios para platos de ducha</b>					
Set de instalación, para # 720079 *				<b>790137 00 0 00 0000</b>	380
Set de instalación, para # 720082 *				<b>790140 00 0 00 0000</b>	380
Set de instalación, para # 720085 *				<b>790143 00 0 00 0000</b>	380
Set de instalación, para # 720089 *				<b>790147 00 0 00 0000</b>	413
<b>Accesorios para platos de ducha</b>					
Vaciador para plato de ducha, salida horizontal, (Blanco-00, Cromado-10)				<b>790261 00 0 00 * *00</b>	101
Vaciador para plato de ducha, salida vertical, (Blanco-00, Cromado-10)				<b>790262 00 0 00 * *00</b>	101
Espuma de montaje para plato de ducha, 400 ml				<b>790340 00 0 00 0000</b>	27

**Infobox:** \* El set de montaje esta compuesto por bastidor y marco de instalación para delimitar el pavimento y la posición del plato de ducha. El material aislante para la estanqueidad no está incluido. / Por favor mire la hoja de preinstalación.

**DuraPlan** Design by Prof. Frank Huster

**Duraplan rectangular**  
 acrílico sanitario


	A	B	C	D
720083	993	793	396,5	496,5
720084	993	893	446,5	496,5
720086	1193	793	396,5	596,5
720087	1193	893	446,5	596,5
720088	1193	993	496,5	596,5
720091	1393	893	446,5	696,5
720092	1593	893	446,5	796,5

Longitud mm	Ancho mm	Prof./alt. mm	Peso kg	Nº de artículo	Euro
					Blanco - 00
<b>Duraplan</b>					
1000	800	35	16,3	720083 00 0 00 0000	555
1000	900	35	17,8	720084 00 0 00 0000	560
1200	800	35	20,5	720086 00 0 00 0000	641
1200	900	35	22,3	720087 00 0 00 0000	645
1200	1000	35	24,8	720088 00 0 00 0000	647
1400	900	35	26,1	720091 00 0 00 0000	723
1600	900	35	28,7	720092 00 0 00 0000	809
<b>Duraplan con Antislip</b>					
1000	800	35	16,3	720083 00 0 00 0001	773
1000	900	35	17,8	720084 00 0 00 0001	778
1200	800	35	20,5	720086 00 0 00 0001	859
1200	900	35	22,3	720087 00 0 00 0001	863
1200	1000	35	24,8	720088 00 0 00 0001	865
1400	900	35	26,1	720091 00 0 00 0001	941
1600	900	35	28,7	720092 00 0 00 0001	1.027
<b>Accesorios obligatorios para platos de ducha</b>					
Set de instalación, para # 720083 *				790141 00 0 00 0000	380
Set de instalación, para # 720084 *				790142 00 0 00 0000	380
Set de instalación, para # 720086 *				790144 00 0 00 0000	413
Set de instalación, para # 720087 *				790145 00 0 00 0000	413
Set de instalación, para # 720088 *				790146 00 0 00 0000	413
Set de instalación, para # 720091 *				790149 00 0 00 0000	442
Set de instalación, para # 720092 *				790150 00 0 00 0000	442
<b>Accesorios para platos de ducha</b>					
Vaciador para plato de ducha, salida horizontal, (Blanco-00, Cromado-10)				790261 00 0 00 * *00	101
Vaciador para plato de ducha, salida vertical, (Blanco-00, Cromado-10)				790262 00 0 00 * *00	101
Espuma de montaje para plato de ducha, 400 ml				790340 00 0 00 0000	27

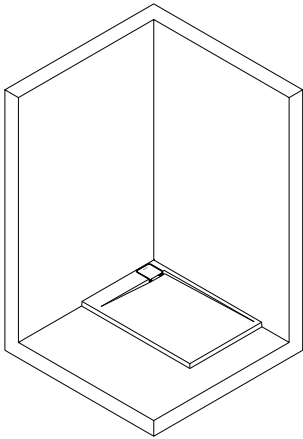
**Infobox:** \* El set de montaje esta compuesto por bastidor y marco de instalación para delimitar el pavimento y la posición del plato de ducha. El material aislante para la estanqueidad no está incluido. / Por favor mire la hoja de preinstalación.

## P3 Comforts Design by Phoenix Design

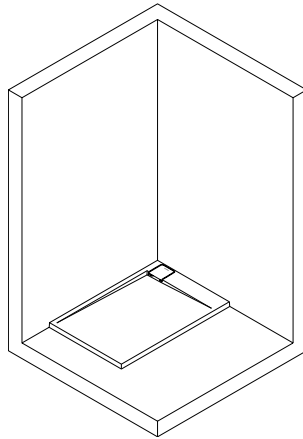
---

### Información de producto

#### Posibilidades de las versiones rinconeras



Rinconera izq.



Rinconera dcha.

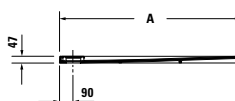
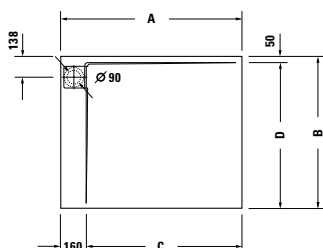
Los platos de ducha P3 Comforts pueden pedirse como rinconera izquierda o derecha. El rincón se determina desde la perspectiva de una persona que se encuentra delante del plato de ducha. La persona que se sitúa delante del plato de ducha ve el borde ancho a la derecha o a la izquierda.



### P3 Comforts Design by Phoenix Design

#### Plato de ducha rinconera izq., rectangular

DuraSolid® A



	A	B	C	D
720151	900	800	740	750
720155	1000	800	840	750
720172	1000	900	840	850
720157	1200	800	1040	750
720159	1200	900	1040	850
720176	1200	1000	1040	950
720161	1400	900	1240	850
720180	1400	1000	1240	950
720182	1600	1000	1440	950

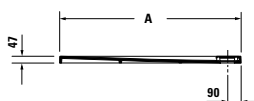
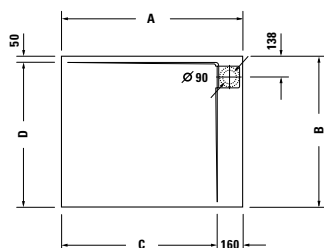
Longitud mm	Ancho mm	Prof./alt. mm	Peso kg	Nº de artículo	Euro
					Blanco - 00
<b>Plato de ducha</b>					
900	800	47	19,0	720151 00 0 00 0000	665
1000	800	47	20,0	720155 00 0 00 0000	721
1000	900	47	23,0	720172 00 0 00 0000	753
1200	800	47	25,0	720157 00 0 00 0000	757
1200	900	47	28,0	720159 00 0 00 0000	786
1200	1000	47	31,0	720176 00 0 00 0000	833
1400	900	47	31,0	720161 00 0 00 0000	842
1400	1000	47	36,0	720180 00 0 00 0000	917
1600	1000	47	41,0	720182 00 0 00 0000	992
<b>Accesorios para platos de ducha</b>					
Taburete, blanco mate				791877 00 0 00 0000	423
Patatas, para plato de ducha 900 x 800 mm				790167 00 0 00 0000	261
Patatas, para plato de ducha 1000 x 800 mm				790169 00 0 00 0000	261
Patatas, para plato de ducha 1000 x 900 mm				790176 00 0 00 0000	276
Patatas, para plato de ducha 1200 x 800 mm				790170 00 0 00 0000	271
Patatas, para plato de ducha 1200 x 900 mm				790171 00 0 00 0000	271
Patatas, para plato de ducha 1200 x 1000 mm				790178 00 0 00 0000	313
Patatas, para plato de ducha 1400 x 900 mm				790172 00 0 00 0000	307
Patatas, para plato de ducha 1400 x 1000 mm				790180 00 0 00 0000	318
Patatas, para plato de ducha 1600 x 1000 mm				790181 00 0 00 0000	323
Patatas para plato de ducha, para colocación sobre suelo *				790173 00 0 00 0000	24
Junta de insonorización				790104 00 0 00 0000	66
Vaciador para plato de ducha, salida horizontal, para el montaje con patas **				791243 00 0 00 0000	88
Vaciador para plato de ducha, salida horizontal				790263 00 0 00 1000	92
Vaciador para plato de ducha, salida vertical				790269 00 0 00 1000	92
Soporte para plato de ducha, para platos de ducha # 720145 - 720150 y # 720166 y # 720217 - 720218 Stonetto, # 720151 - 720162 y # 720172 - 720173 platos de ducha P3 Comforts				792407 00 0 00 0000	163
Soporte para plato de ducha, para # 720167 - 720168 y # 720170 - 720171 Stonetto, # 720174 - 720177 y # 720180 - 720183 platos de ducha P3 Comforts				792411 00 0 00 0000	229
Set para estanqueidad, para instalación a ras de suelo				792803 00 0 00 0000	198
Set de insonorización para platos de ducha DuraSolid, contenido: junta de insonorización, aislamiento acústico para patas de plato de ducha ***				791372 00 0 00 0000	87

**Infobox:** \*\*\* El set de insonorización # 791372 solo puede ser utilizado en combinación con las patas. / Para las patas #790177 - 790181 en una instalación en un suelo elevado hay que pedir 2 juegos de patas # 790173 / \* Para la instalación del plato de ducha DuraSolid con patas o soporte para platos de ducha hay que pedir obligatoriamente un vaciador # 791243 00 0 00 0000. Para la instalación sin patas o soporte para plato de ducha se pueden utilizar los vaciadores # 790263 00 0 00 1000 o # 790269 00 0 00 1000.

### P3 Comforts Design by Phoenix Design

#### Plato de ducha rinconera dcha., rectangular

DuraSolid® A



	A	B	C	D
720152	900	800	740	750
720156	1000	800	840	750
720173	1000	900	840	850
720158	1200	800	1040	750
720160	1200	900	1040	850
720177	1200	1000	1040	950
720162	1400	900	1240	850
720181	1400	1000	1240	950
720183	1600	1000	1440	950

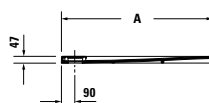
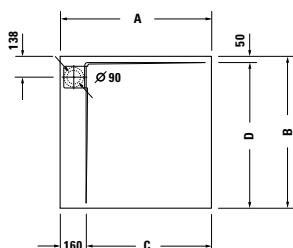
Longitud mm	Ancho mm	Prof./alt. mm	Peso kg	Nº de artículo	Euro
					Blanco - 00
<b>Plato de ducha</b>					
900	800	47	19,0	720152 00 0 00 0000	665
1000	800	47	20,0	720156 00 0 00 0000	721
1000	900	47	23,0	720173 00 0 00 0000	753
1200	800	47	25,0	720158 00 0 00 0000	757
1200	900	47	28,0	720160 00 0 00 0000	786
1200	1000	47	31,0	720177 00 0 00 0000	833
1400	900	47	31,0	720162 00 0 00 0000	842
1400	1000	47	36,0	720181 00 0 00 0000	917
1600	1000	47	41,0	720183 00 0 00 0000	992
<b>Accesorios para platos de ducha</b>					
Taburete, blanco mate				791877 00 0 00 0000	423
Patas, para plato de ducha 900 x 800 mm				790167 00 0 00 0000	261
Patas, para plato de ducha 1000 x 800 mm				790169 00 0 00 0000	261
Patas, para plato de ducha 1000 x 900 mm				790176 00 0 00 0000	276
Patas, para plato de ducha 1200 x 800 mm				790170 00 0 00 0000	271
Patas, para plato de ducha 1200 x 900 mm				790171 00 0 00 0000	271
Patas, para plato de ducha 1200 x 1000 mm				790178 00 0 00 0000	313
Patas, para plato de ducha 1400 x 900 mm				790172 00 0 00 0000	307
Patas, para plato de ducha 1400 x 1000 mm				790180 00 0 00 0000	318
Patas, para plato de ducha 1600 x 1000 mm				790181 00 0 00 0000	323
Patas para plato de ducha, para colocación sobre suelo *				790173 00 0 00 0000	24
Junta de insonorización				790104 00 0 00 0000	66
Vaciador para plato de ducha, salida horizontal, para el montaje con patas **				791243 00 0 00 0000	88
Vaciador para plato de ducha, salida horizontal				790263 00 0 00 1000	92
Vaciador para plato de ducha, salida vertical				790269 00 0 00 1000	92
Soporte para plato de ducha, para platos de ducha # 720145 - 720150 y # 720166 y # 720217 - 720218 Stonetto, # 720151 - 720162 y # 720172 - 720173 platos de ducha P3 Comforts				792407 00 0 00 0000	163
Soporte para plato de ducha, para # 720167 - 720168 y # 720170 - 720171 Stonetto, # 720174 - 720177 y # 720180 - 720183 platos de ducha P3 Comforts				792411 00 0 00 0000	229
Set para estanqueidad, para instalación a ras de suelo				792803 00 0 00 0000	198
Set de insonorización para platos de ducha DuraSolid, contenido: junta de insonorización, aislamiento acústico para patas de plato de ducha ***				791372 00 0 00 0000	87

**Infobox:** \*\*\* El set de insonorización # 791372 solo puede ser utilizado en combinación con las patas. / Para las patas #790177 - 790181 en una instalación en una suelo elevado hay que pedir 2 juegos de patas # 790173 / \* Para la instalación del plato de ducha DuraSolid con patas o soporte para platos de ducha hay que pedir obligatoriamente un vaciador # 791243 00 0 00 0000. Para la instalación sin patas o soporte para plato de ducha se pueden utilizar los vaciadores # 790263 00 0 00 1000 o # 790269 00 0 00 1000.

### P3 Comforts Design by Phoenix Design

#### Plato de ducha rinconera izq., cuadrada

DuraSolid® A



	A	B	C	D
720153	900	900	740	850
720174	1000	1000	840	950
720178	1200	1200	1040	1150

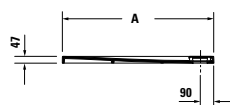
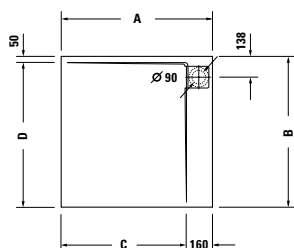
Longitud mm	Ancho mm	Prof./alt. mm	Peso kg	Nº de artículo	Euro
					Blanco - 00
<b>Plato de ducha</b>					
900	900	47	21,0	720153 00 0 00 0000	694
1000	1000	47	26,0	720174 00 0 00 0000	795
1200	1200	47	38,0	720178 00 0 00 0000	936
<b>Accesorios para platos de ducha</b>					
Taburete, blanco mate				791877 00 0 00 0000	423
Patatas, para plato de ducha 900 x 900 mm				790168 00 0 00 0000	261
Patatas, para plato de ducha 1000 x 1000 mm				790177 00 0 00 0000	276
Patatas, para plato de ducha 1200 x 1200 mm				790179 00 0 00 0000	313
Patatas para plato de ducha, para colocación sobre suelo *				790173 00 0 00 0000	24
Junta de insonorización				790104 00 0 00 0000	66
Vaciador para plato de ducha, salida horizontal, para el montaje con patas **				791243 00 0 00 0000	88
Vaciador para plato de ducha, salida horizontal				790263 00 0 00 1000	92
Vaciador para plato de ducha, salida vertical				790269 00 0 00 1000	92
Soporte para plato de ducha, para platos de ducha # 720145 - 720150 y # 720166 y # 720217 - 720218 Stonetto, # 720151 - 720162 y # 720172 - 720173 platos de ducha P3 Comforts				792407 00 0 00 0000	163
Soporte para plato de ducha, para # 720169 Stonetto, # 720178 - 720179 platos de ducha P3 Comforts				792412 00 0 00 0000	186
Soporte para plato de ducha, para # 720167 - 720168 y # 720170 - 720171 Stonetto, # 720174 - 720177 y # 720180 - 720183 platos de ducha P3 Comforts				792411 00 0 00 0000	229
Set para estanqueidad, para instalación a ras de suelo				792803 00 0 00 0000	198
Set de insonorización para platos de ducha DuraSolid, contenido: junta de insonorización, aislamiento acústico para patas de plato de ducha ***				791372 00 0 00 0000	87

**Infobox:** \*\*\* El set de insonorización # 791372 solo puede ser utilizado en combinación con las patas. / Para las patas #790177 - 790181 en una instalación en una suelo elevado hay que pedir 2 juegos de patas # 790173 / \* Para la instalación del plato de ducha DuraSolid con patas o soporte para platos de ducha hay que pedir obligatoriamente un vaciador # 791243 00 0 00 0000. Para la instalación sin patas o soporte para plato de ducha se pueden utilizar los vaciadores # 790263 00 0 00 1000 o # 790269 00 0 00 1000.

### P3 Comforts Design by Phoenix Design

#### Plato de ducha rinconera dcha., cuadrada

DuraSolid® A



	A	B	C	D
<b>720154</b>	900	900	740	850
<b>720175</b>	1000	1000	840	950
<b>720179</b>	1200	1200	1040	1150

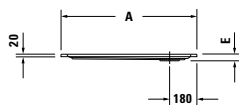
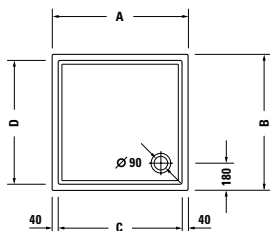
Longitud mm	Ancho mm	Prof./alt. mm	Peso kg	Nº de artículo	Euro
					Blanco - 00
<b>Plato de ducha</b>					
900	900	47	21,0	<b>720154 00 0 00 0000</b>	694
1000	1000	47	26,0	<b>720175 00 0 00 0000</b>	795
1200	1200	47	38,0	<b>720179 00 0 00 0000</b>	936
<b>Accesorios para platos de ducha</b>					
Taburete, blanco mate				<b>791877 00 0 00 0000</b>	423
Patas, para plato de ducha 900 x 900 mm				<b>790168 00 0 00 0000</b>	261
Patas, para plato de ducha 1000 x 1000 mm				<b>790177 00 0 00 0000</b>	276
Patas, para plato de ducha 1200 x 1200 mm				<b>790179 00 0 00 0000</b>	313
Patas para plato de ducha, para colocación sobre suelo *				<b>790173 00 0 00 0000</b>	24
Junta de insonorización				<b>790104 00 0 00 0000</b>	66
Vaciador para plato de ducha, salida horizontal, para el montaje con patas **				<b>791243 00 0 00 0000</b>	88
Vaciador para plato de ducha, salida horizontal				<b>790263 00 0 00 1000</b>	92
Vaciador para plato de ducha, salida vertical				<b>790269 00 0 00 1000</b>	92
Soporte para plato de ducha, para platos de ducha # 720145 - 720150 y # 720166 y # 720217 - 720218 Stonetto, # 720151 - 720162 y # 720172 - 720173 platos de ducha P3 Comforts				<b>792407 00 0 00 0000</b>	163
Soporte para plato de ducha, para # 720169 Stonetto, # 720178 - 720179 platos de ducha P3 Comforts				<b>792412 00 0 00 0000</b>	186
Soporte para plato de ducha, para # 720167 - 720168 y # 720170 - 720171 Stonetto, # 720174 - 720177 y # 720180 - 720183 platos de ducha P3 Comforts				<b>792411 00 0 00 0000</b>	229
Set para estanqueidad, para instalación a ras de suelo				<b>792803 00 0 00 0000</b>	198
Set de insonorización para platos de ducha DuraSolid, contenido: junta de insonorización, aislamiento acústico para patas de plato de ducha ***				<b>791372 00 0 00 0000</b>	87

**Infobox:** \*\*\* El set de insonorización # 791372 solo puede ser utilizado en combinación con las patas. / Para las patas #790177 - 790181 en una instalación en una suelo elevado hay que pedir 2 juegos de patas # 790173 / \* Para la instalación del plato de ducha DuraSolid con patas o soporte para platos de ducha hay que pedir obligatoriamente un vaciador # 791243 00 0 00 0000. Para la instalación sin patas o soporte para plato de ducha se pueden utilizar los vaciadores # 790263 00 0 00 1000 o # 790269 00 0 00 1000.

## Starck Slimline Design by Philippe Starck

### Plato de ducha cuadrada

acrilo sanitario



	A	B	C	D	E
720114	800	800	720	720	45
720115	900	900	820	820	45
720116	1000	1000	920	920	50

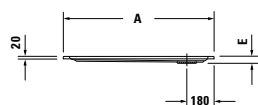
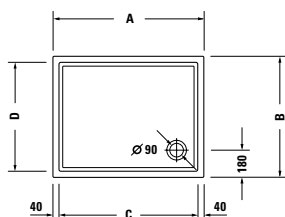
Longitud mm	Ancho mm	Prof./alt. mm	Peso kg	Nº de artículo	Euro
					Blanco - 00
<b>Plato de ducha</b>					
800	800	45	13,5	720114 00 0 00 0000	362
900	900	45	15,8	720115 00 0 00 0000	373
1000	1000	50	18,2	720116 00 0 00 0000	449
<b>Plato de ducha con Antislip</b>					
800	800	45	13,5	720114 00 0 00 0001	580
900	900	45	15,8	720115 00 0 00 0001	591
1000	1000	50	18,2	720116 00 0 00 0001	667
<b>Accesorios para platos de ducha</b>					
Patás para plato de ducha, ≤ 1000 mm, ajustable en altura de 85 - 105 mm				790101 00 0 00 0000	100
Patás para plato de ducha, ≤ 1000 mm, ajustable en altura de 100 - 185 mm				790102 00 0 00 0000	100
Anclaje de bañera				790103 00 0 00 0000	38
Junta de insonorización				790104 00 0 00 0000	66
Vaciador para plato de ducha, salida horizontal				790263 00 0 00 1000	92
Vaciador para plato de ducha, salida vertical				790269 00 0 00 1000	92
Set insonorización para platos de ducha acrílicas				791369 00 0 00 0000	157

**Infobox:** Puede encontrar más información sobre insonorización al inicio del apartado „Bañeras y hidromasaje“

## Starck Slimline Design by Philippe Starck

### Plato de ducha rectangular

acrilo sanitario



	A	B	C	D	E
720117	900	750	820	670	45
720118	900	800	820	720	45
720119	1000	800	920	720	50
720120	1000	900	920	820	50
720121	1200	800	1120	720	55
720122	1200	900	1120	820	55
720123	1200	1000	1120	920	55
720235	1300	800	1220	720	55
720242	1300	900	1220	820	55

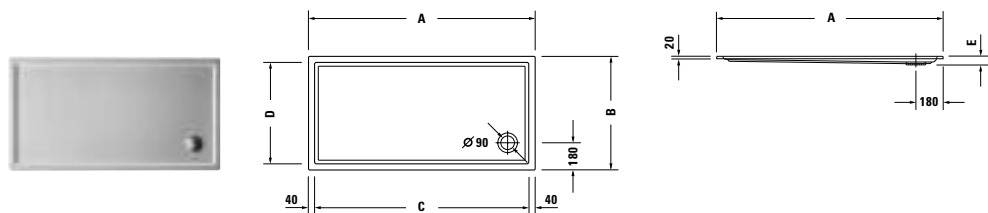
Longitud mm	Ancho mm	Prof./alt. mm	Peso kg	Nº de artículo	Euro
					Blanco - 00
<b>Plato de ducha</b>					
900	750	45	13,5	720117 00 0 00 0000	373
900	800	45	14,7	720118 00 0 00 0000	453
1000	800	50	15,2	720119 00 0 00 0000	458
1000	900	50	17,0	720120 00 0 00 0000	462
1200	800	55	21,0	720121 00 0 00 0000	496
1200	900	55	22,3	720122 00 0 00 0000	520
1200	1000	55	23,8	720123 00 0 00 0000	597
1300	800	55	22,5	720235 00 0 00 0000	520
1300	900	55	23,5	720242 00 0 00 0000	537
<b>Plato de ducha con Antislip</b>					
900	750	45	13,5	720117 00 0 00 0001	591
900	800	45	14,7	720118 00 0 00 0001	671
1000	800	50	15,2	720119 00 0 00 0001	676
1000	900	50	17,0	720120 00 0 00 0001	680
1200	800	55	21,0	720121 00 0 00 0001	714
1200	900	55	22,3	720122 00 0 00 0001	738
1200	1000	55	23,8	720123 00 0 00 0001	815
1300	800	55	22,5	720235 00 0 00 0001	738
1300	900	55	23,5	720242 00 0 00 0001	755
<b>Accesorios para platos de ducha</b>					
Patas, para medida > 1000 mm				790100 00 0 00 0000	92
Patas para plato de ducha, ≤ 1000 mm, ajustable en altura de 85 - 105 mm				790101 00 0 00 0000	100
Patas para plato de ducha, ≤ 1000 mm, ajustable en altura de 100 - 185 mm				790102 00 0 00 0000	100
Anclaje de bañera				790103 00 0 00 0000	38
Junta de insonorización				790104 00 0 00 0000	66
Vaciador para plato de ducha, salida horizontal				790263 00 0 00 1000	92
Vaciador para plato de ducha, salida vertical				790269 00 0 00 1000	92
Set insonorización para platos de ducha acrílicas				791369 00 0 00 0000	157

**Infobox:** Puede encontrar más información sobre insonorización al inicio del apartado „Bañeras y hidromasaje“

## Starck Slimline Design by Philippe Starck

### Plato de ducha rectangular

acrilo sanitario



	A	B	C	D	E
720124	1400	700	1320	620	55
720125	1400	750	1320	670	55
720236	1400	800	1320	720	55
720126	1400	900	1320	820	55
720127	1500	700	1420	620	55
720128	1500	750	1420	670	60
720237	1500	800	1420	720	60
720243	1500	900	1420	820	60

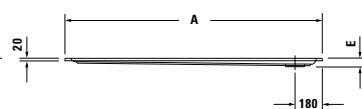
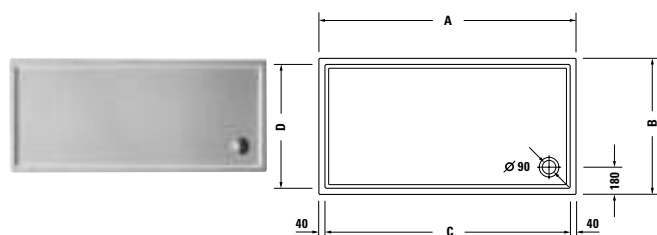
Longitud mm	Ancho mm	Prof./alt. mm	Peso kg	Nº de artículo	Euro
					Blanco - 00
<b>Plato de ducha</b>					
1400	700	55	25,6	720124 00 0 00 0000	605
1400	750	55	25,9	720125 00 0 00 0000	617
1400	800	55	23,5	720236 00 0 00 0000	618
1400	900	55	27,5	720126 00 0 00 0000	625
1500	700	55	24,0	720127 00 0 00 0000	640
1500	750	60	28,0	720128 00 0 00 0000	644
1500	800	60	31,0	720237 00 0 00 0000	645
1500	900	60	32,0	720243 00 0 00 0000	648
<b>Plato de ducha con Antislip</b>					
1400	700	55	25,6	720124 00 0 00 0001	823
1400	750	55	25,9	720125 00 0 00 0001	835
1400	800	55	23,5	720236 00 0 00 0001	836
1400	900	55	27,5	720126 00 0 00 0001	843
1500	700	55	24,0	720127 00 0 00 0001	858
1500	750	60	28,0	720128 00 0 00 0001	862
1500	800	60	31,0	720237 00 0 00 0001	863
1500	900	60	32,0	720243 00 0 00 0001	866
<b>Accesorios para platos de ducha</b>					
Patás, para medida > 1000 mm				790100 00 0 00 0000	92
Patás para plato de ducha, ≤ 1000 mm, ajustable en altura de 85 - 105 mm				790101 00 0 00 0000	100
Patás, para medida > 1500 mm				790105 00 0 00 0000	137
Patás para plato de ducha, ≤ 1000 mm, ajustable en altura de 100 - 185 mm				790102 00 0 00 0000	100
Anclaje de bañera				790103 00 0 00 0000	38
Junta de insonorización				790104 00 0 00 0000	66
Vaciador para plato de ducha, salida horizontal				790263 00 0 00 1000	92
Vaciador para plato de ducha, salida vertical				790269 00 0 00 1000	92
Set insonorización para platos de ducha acrílicas				791369 00 0 00 0000	157

**Infobox:** Puede encontrar más información sobre insonorización al inicio del apartado „Bañeras y hidromasaje“

## Starck Slimline Design by Philippe Starck

### Plato de ducha rectangular

acrilo sanitario



	A	B	C	D	E
720129	1600	700	1520	620	60
720130	1600	750	1520	670	60
720238	1600	800	1520	720	60
720131	1600	900	1520	820	60
720132	1700	750	1620	670	60
720239	1700	800	1620	720	60
720133	1700	900	1620	820	60
720240	1800	800	1720	720	65
720134	1800	900	1720	820	65

Longitud mm	Ancho mm	Prof./alt. mm	Peso kg	Nº de artículo	Euro
					Blanco - 00
<b>Plato de ducha</b>					
1600	700	60	30,5	720129 00 0 00 0000	648
1600	750	60	31,5	720130 00 0 00 0000	654
1600	800	60	32,0	720238 00 0 00 0000	659
1600	900	60	30,5	720131 00 0 00 0000	665
1700	750	60	27,0	720132 00 0 00 0000	711
1700	800	60	28,0	720239 00 0 00 0000	714
1700	900	60	30,0	720133 00 0 00 0000	731
1800	800	65	34,0	720240 00 0 00 0000	740
1800	900	65	37,0	720134 00 0 00 0000	754
<b>Plato de ducha con Antislip</b>					
1600	700	60	30,5	720129 00 0 00 0001	866
1600	750	60	31,5	720130 00 0 00 0001	872
1600	800	60	32,0	720238 00 0 00 0001	877
1600	900	60	30,5	720131 00 0 00 0001	883
1700	750	60	27,0	720132 00 0 00 0001	929
1700	800	60	28,0	720239 00 0 00 0001	932
1700	900	60	30,0	720133 00 0 00 0001	949
1800	800	65	34,0	720240 00 0 00 0001	958
1800	900	65	37,0	720134 00 0 00 0001	972
<b>Accesorios para platos de ducha</b>					
Patás, para medida > 1500 mm				790105 00 0 00 0000	137
Anclaje de bañera				790103 00 0 00 0000	38
Junta de insonorización				790104 00 0 00 0000	66
Vaciador para plato de ducha, salida horizontal				790263 00 0 00 1000	92
Vaciador para plato de ducha, salida vertical				790269 00 0 00 1000	92
Set insonorización para platos de ducha acrílicas				791369 00 0 00 0000	157

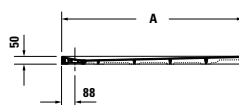
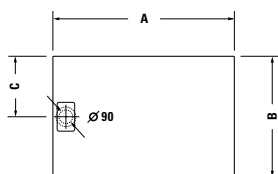
**Infobox:** Puede encontrar más información sobre insonorización al inicio del apartado „Bañeras y hidromasaje“



**Stonetto** Design by E00S

**Plato de ducha rectangular**

DuraSolid® Q



	A	B	C
720145	900	800	400
720147	1000	800	400
720166	1000	900	450
720148	1200	800	400
720149	1200	900	450
720168	1200	1000	500
720217	1400	800	400
720150	1400	900	450
720170	1400	1000	500
720218	1600	900	450
720171	1600	1000	500

Longitud mm	Ancho mm	Prof./alt. mm	Peso kg	Nº de artículo	Euro
					Blanco - 38 Hormigón - 18 Antracita - 68 Arena - 48
<b>Plato de ducha</b>					
900	800	50	24,0	720145 .. 0 00 0000	739
1000	800	50	26,0	720147 .. 0 00 0000	805
1000	900	50	29,0	720166 .. 0 00 0000	841
1200	800	50	31,0	720148 .. 0 00 0000	851
1200	900	50	36,0	720149 .. 0 00 0000	881
1200	1000	50	37,0	720168 .. 0 00 0000	927
1400	800	50	32,0	720217 .. 0 00 0000	1.094
1400	900	50	37,0	720150 .. 0 00 0000	944
1400	1000	50	45,0	720170 .. 0 00 0000	1.020
1600	900	50	40,0	720218 .. 0 00 0000	1.104
1600	1000	50	52,0	720171 .. 0 00 0000	1.104

**Accesorios para platos de ducha**

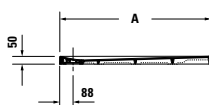
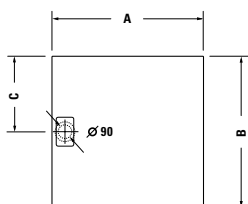
Patatas, para plato de ducha 900 x 800 mm	790167 00 0 00 0000	261
Patatas, para plato de ducha 1000 x 800 mm	790169 00 0 00 0000	261
Patatas, para plato de ducha 1000 x 900 mm	790176 00 0 00 0000	276
Patatas, para plato de ducha 1200 x 800 mm	790170 00 0 00 0000	271
Patatas, para plato de ducha 1200 x 900 mm	790171 00 0 00 0000	271
Patatas, para plato de ducha 1200 x 1000 mm	790178 00 0 00 0000	313
Patatas, para plato de ducha 1400 x 800 mm	790185 00 0 00 0000	307
Patatas, para plato de ducha 1400 x 900 mm	790172 00 0 00 0000	307
Patatas, para plato de ducha 1400 x 1000 mm	790180 00 0 00 0000	318
Patatas, para plato de ducha 1600 x 900 mm	790184 00 0 00 0000	323
Patatas, para plato de ducha 1600 x 1000 mm	790181 00 0 00 0000	323
Patatas para plato de ducha, para colocación sobre suelo *	790173 00 0 00 0000	24
Junta de insonorización	790104 00 0 00 0000	66
Vaciador para plato de ducha, salida horizontal, para el montaje con patas **	791243 00 0 00 0000	88
Vaciador para plato de ducha, salida horizontal	790263 00 0 00 1000	92
Vaciador para plato de ducha, salida vertical	790269 00 0 00 1000	92
Soporte para plato de ducha, para platos de ducha # 720145 - 720150 y # 720166 y # 720217 - 720218 Stonetto, # 720151 - 720162 y # 720172 - 720173 platos de ducha P3 Comforts	792407 00 0 00 0000	163
Soporte para plato de ducha, para # 720167 - 720168 y # 720170 - 720171 Stonetto, # 720174 - 720177 y # 720180 - 720183 platos de ducha P3 Comforts	792411 00 0 00 0000	229
Set para estanqueidad, para instalación a ras de suelo	792803 00 0 00 0000	198
Set de insonorización para platos de ducha DuraSolid, contenido: junta de insonorización, aislamiento acústico para patas de plato de ducha ***	791372 00 0 00 0000	87

**Infobox:** \*\*\* El set de insonorización # 791372 solo puede ser utilizado en combinación con las patas. / Para las patas #790177 - 790181 en una instalación en una suelo elevado hay que pedir 2 juegos de patas # 790173 / \* Para la instalación del plato de ducha DuraSolid con patas o soporte para platos de ducha hay que pedir obligatoriamente un vaciador # 791243 00 0 00 0000. Para la instalación sin patas o soporte para plato de ducha se pueden utilizar los vaciadores # 790263 00 0 00 1000 o # 790269 00 0 00 1000.

**Stonetto** Design by E00S

**Plato de ducha cuadrada**

DuraSolid® Q



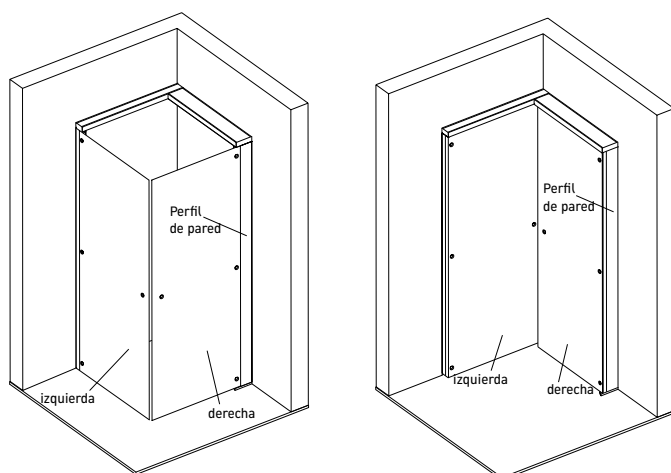
	A	B	C
<b>720146</b>	900	900	450
<b>720167</b>	1000	1000	500
<b>720169</b>	1200	1200	600

Longitud mm	Ancho mm	Prof./alt. mm	Peso kg	Nº de artículo	Euro
					Blanco - 38 Hormigón - 18 Antracita - 68 Arena - 48
<b>Plato de ducha</b>					
900	900	50	25,0	<b>720146 . . 0 00 0000</b>	777
1000	1000	50	32,0	<b>720167 . . 0 00 0000</b>	881
1200	1200	50	46,0	<b>720169 . . 0 00 0000</b>	1.038
<b>Accesorios para platos de ducha</b>					
Patatas, para plato de ducha 900 x 900 mm				<b>790168 00 0 00 0000</b>	261
Patatas, para plato de ducha 1000 x 1000 mm				<b>790177 00 0 00 0000</b>	276
Patatas, para plato de ducha 1200 x 1200 mm				<b>790179 00 0 00 0000</b>	313
Patatas para plato de ducha, para colocación sobre suelo *				<b>790173 00 0 00 0000</b>	24
Junta de insonorización				<b>790104 00 0 00 0000</b>	66
Vaciador para plato de ducha, salida horizontal, para el montaje con patas **				<b>791243 00 0 00 0000</b>	88
Vaciador para plato de ducha, salida horizontal				<b>790263 00 0 00 1000</b>	92
Vaciador para plato de ducha, salida vertical				<b>790269 00 0 00 1000</b>	92
Soporte para plato de ducha, para platos de ducha # 720145 - 720150 y # 720166 y # 720217 - 720218 Stonetto, # 720151 - 720162 y # 720172 - 720173 platos de ducha P3 Comforts				<b>792407 00 0 00 0000</b>	163
Soporte para plato de ducha, para # 720167 - 720168 y # 720170 - 720171 Stonetto, # 720174 - 720177 y # 720180 - 720183 platos de ducha P3 Comforts				<b>792411 00 0 00 0000</b>	229
Soporte para plato de ducha, para # 720169 Stonetto, # 720178 - 720179 platos de ducha P3 Comforts				<b>792412 00 0 00 0000</b>	186
Set para estanqueidad, para instalación a ras de suelo				<b>792803 00 0 00 0000</b>	198
Set de insonorización para platos de ducha DuraSolid, contenido: junta de insonorización, aislamiento acústico para patas de plato de ducha ***				<b>791372 00 0 00 0000</b>	87

**Infobox:** \*\*\* El set de insonorización # 791372 solo puede ser utilizado en combinación con las patas. / Para las patas #790177 - 790181 en una instalación en una suelo elevado hay que pedir 2 juegos de patas # 790173 / \* Para la instalación del plato de ducha DuraSolid con patas o soporte para platos de ducha hay que pedir obligatoriamente un vaciador # 791243 00 0 00 0000. Para la instalación sin patas o soporte para plato de ducha se pueden utilizar los vaciadores # 790263 00 0 00 1000 o # 790269 00 0 00 1000.

## Información de producto - Mamparas de ducha

### Posición de grifería (ejemplo OpenSpace)



En la OpenSpace/OpenSpace B se pueden plegar las puertas de cristal a la pared de manera fácil. Así, la OpenSpace se convierte en un discreto "armario rinconero" detrás del cual se ocultan la grifería y la teleducha.

La grifería para la ducha puede montarse en el lado izquierdo o en el lado derecho. El lado de la grifería se determina desde la posición de una persona delante de la mampara. En la versión con la grifería a la izquierda (vista desde una persona delante de la mampara) se coloca el perfil más ancho en el lado izquierdo. En la versión con la grifería a la derecha se coloca el perfil más ancho en el lado derecho. Por favor, tengan en cuenta esta indicación a la hora de efectuar el pedido de la OpenSpace/OpenSpace B mampara de ducha, ya que no se puede cambiar el lado de la grifería en la obra, una vez suministrada.

Antes de efectuar el pedido de una mampara Duravit compruebe las particularidades en la obra según la hoja de preinstalación.

### Selección de la grifería

Detrás del perfil de pared más grueso se oculta la grifería. Los componentes de la grifería pueden sobresalir hasta 125 mm.

Ante la probabilidad de que la teleducha junto con el soporte sobresalga más de 125 mm (medida máxima), se incluye en cada OpenSpace/OpenSpace B un soporte cónico especial para la pared. Este soporte es apto para diferentes teleduchas del mercado y evita la colisión con la puerta de cristal plegado a la pared.

Por favor, tengan en cuenta las indicaciones de las hojas de preinstalación para la selección de una grifería de ducha.

### Estanqueidad a las salpicaduras de agua

En OpenSpace/OpenSpace B, la puerta se asienta mediante un mecanismo - bisagra de elevación/descenso sobre el plato de ducha o el suelo. Con esto se garantiza una amplia protección contra las salpicaduras. Sin embargo, por razones constructivas, no puede garantizarse una estanqueidad absoluta en las duchas de cristal sin marco que se cierran con juntas de plástico flexibles.

Las puertas que se abren hacia fuera pueden gotear.

### Información técnica

OpenSpace/OpenSpace B cumple las exigencias técnicas de la norma vigente EN 14428.

#### Cristal

8 mm cristal monopolea (OpenSpace B: 6 mm) según EN 12150-1, cristal transparente o como opción un cristal-espejo para el lado de la grifería

#### Perfil

En aluminio, con mecanismo de elevación/descenso y ángulo de apertura máximo de 180°

Superficie de OpenSpace: aluminio, superficie cromada brillante

Superficie de OpenSpace B: material laminado compacto, blanco brillante

#### Área de aplicación

Para platos de ducha o platos de ducha de obra

#### Margen de ajuste

Pueden compensarse tolerancias verticales de la pared de hasta 18 mm (OpenSpace B: 25 mm).

#### Soporte para teleducha

Latón cromado, incluido en el suministro, solo apto para teleduchas de forma cónica

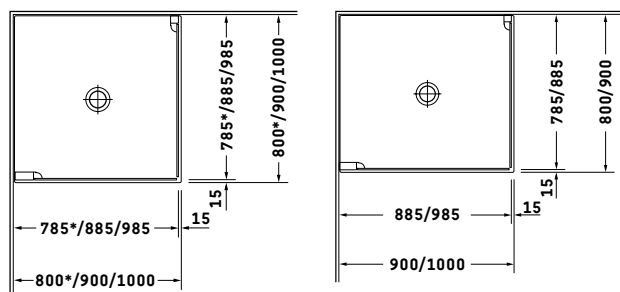
#### Tirador de puerta (solo OpenSpace)

Cromado ABS, incluido en el suministro (montaje opcional)



Tirador de puerta (visto desde dentro)

### Medidas de platos de ducha

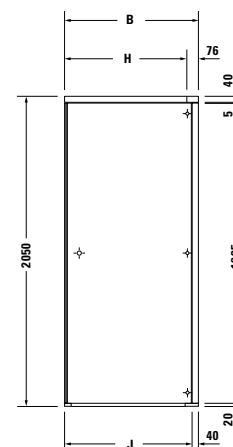
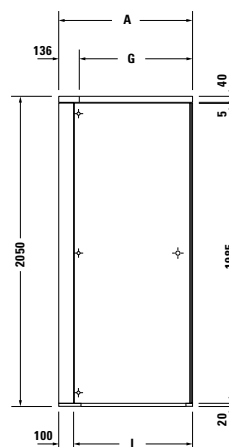
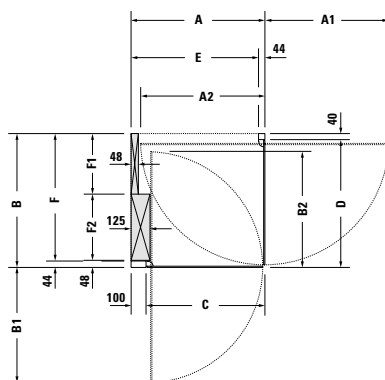


OpenSpace/OpenSpace B cuadrada, grifería izq.  
(para grifería a la derecha a la inversa)  
\* Solo OpenSpace

OpenSpace/OpenSpace B rectangular, grifería izq.  
(para grifería a la derecha a la inversa)

Las ilustraciones muestran las medidas del plato de ducha (= longitud y anchura medidas desde la pared alicatada hasta el canto frontal del plato de ducha/superficie de ducha) para las medidas disponibles del OpenSpace/OpenSpace B.

Las medidas tienen en cuenta un retroceso de 15 mm hacia dentro en el montaje de la mampara sobre el plato de ducha/superficie para la estanqueidad de agua.

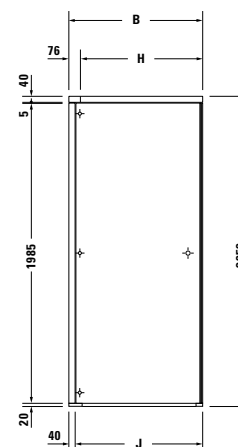
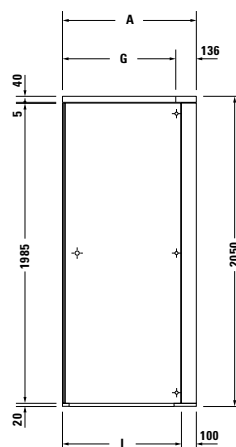
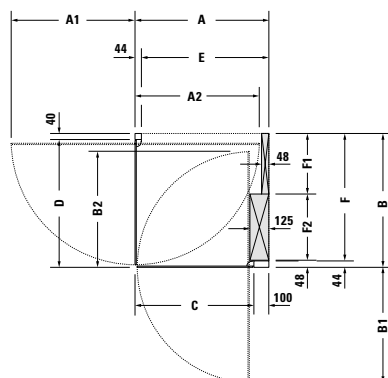
**Mampara, grifería izquierda, cuadrada**


☒ **Zona de montaje para la grifería en la pared:** Por favor tenga en cuenta el saliente máximo indicado para la zona F1 y F2

	A	A1	A2	B	B1	B2	C	D	E	F	F1	F2	G	H	I	J
<b>770001</b>	785	725	727	785	665	667	685	745	741	741	390	347	649	709	685	745
<b>770002</b>	885	825	827	885	765	767	785	845	841	841	400	437	749	809	785	845
<b>770003</b>	985	925	927	985	865	867	885	945	941	941	410	527	849	909	885	945

Descripción	Longitud	Ancho	Alt.	Peso kg	Nº de artículo	Euro
<b>para plato de ducha 800 x 800 mm</b>						
crystal transparente, grifería izq.	785	785	2050	75,0	<b>770001 00 0 00 0000</b>	3.814
crystal transparente y espejo, grifería izq.	785	785	2050	75,0	<b>770001 00 0 10 0000</b>	3.985
<b>para plato de ducha 900 x 900 mm</b>						
crystal transparente, grifería izq.	885	885	2050	85,0	<b>770002 00 0 00 0000</b>	3.871
crystal transparente y espejo, grifería izq.	885	885	2050	85,0	<b>770002 00 0 10 0000</b>	4.101
<b>para plato de ducha 1000 x 1000 mm</b>						
crystal transparente, grifería izq.	985	985	2050	95,0	<b>770003 00 0 00 0000</b>	3.928
crystal transparente y espejo, grifería izq.	985	985	2050	95,0	<b>770003 00 0 10 0000</b>	4.227
<b>Accesorios para mampara</b>						
Montaje para mampara OpenSpace, mire pág. 321					<b>791364 00 0 00 0000</b>	279

**Infobox:** Las medidas indicadas para el plato de ducha se refieren a las medidas de instalación del plato, lo que significa las medidas de largo y anchura del plato empotrado después de alicatar

**Mampara, grifería derecha, cuadrada**


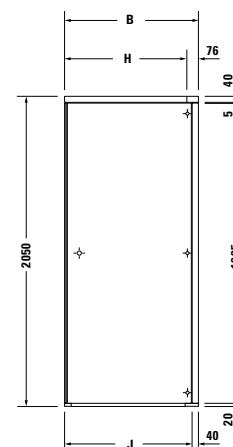
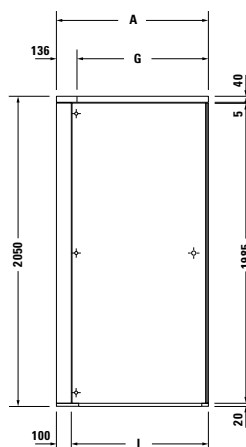
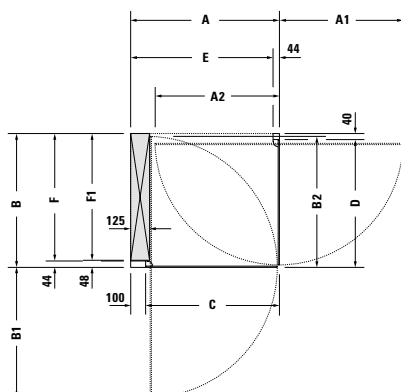
☒ **Zona de montaje para la grifería en la pared:** Por favor tenga en cuenta el saliente máximo indicado para la zona F1 y F2

	A	A1	A2	B	B1	B2	C	D	E	F	F1	F2	G	H	I	J
<b>770001</b>	785	725	727	785	665	667	685	745	741	741	390	347	649	709	685	745
<b>770002</b>	885	825	827	885	765	767	785	845	841	841	400	437	749	809	785	845
<b>770003</b>	985	925	927	985	865	867	885	945	941	941	410	527	849	909	885	945

Descripción	Longitud	Ancho	Alt.	Peso kg	Nº de artículo	Euro
<b>para plato de ducha 800 x 800 mm</b>						
crystal transparente, grifería dcha.	785	785	2050	75,0	<b>770001 00 0 01 0000</b>	3.814
crystal transparente y espejo, grifería dcha.	785	785	2050	75,0	<b>770001 00 0 11 0000</b>	3.985
<b>para plato de ducha 900 x 900 mm</b>						
crystal transparente, grifería dcha.	885	885	2050	85,0	<b>770002 00 0 01 0000</b>	3.871
crystal transparente y espejo, grifería dcha.	885	885	2050	85,0	<b>770002 00 0 11 0000</b>	4.101
<b>para plato de ducha 1000 x 1000 mm</b>						
crystal transparente, grifería dcha.	985	985	2050	95,0	<b>770003 00 0 01 0000</b>	3.928
crystal transparente y espejo, grifería dcha.	985	985	2050	95,0	<b>770003 00 0 11 0000</b>	4.227
<b>Accesorios para mampara</b>						
Montaje para mampara OpenSpace, mire pág. 321					<b>791364 00 0 00 0000</b>	279

**Infobox:** Las medidas indicadas para el plato de ducha se refieren a las medidas de instalación del plato, lo que significa las medidas de largo y anchura del plato empotrado después de alicatar

**OpenSpace** Design by E00S

**Mampara, grifería izquierda, rectangular**


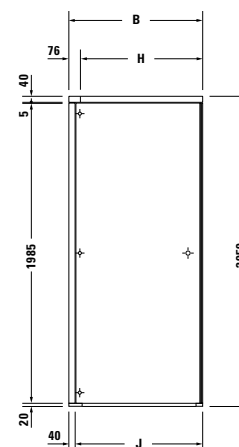
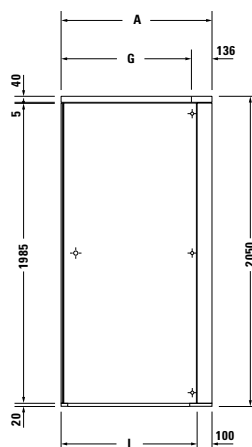
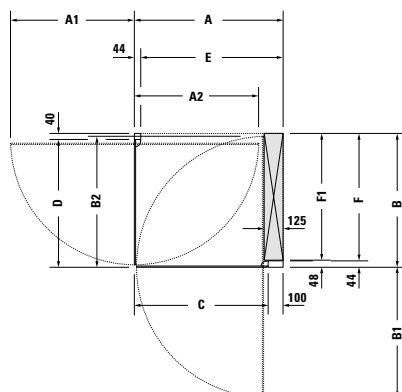
**Zona de montaje para la grifería en la pared:** Por favor tenga en cuenta el saliente máximo indicado para la zona F1

	A	A1	A2	B	B1	B2	C	D	E	F	F1	G	H	I	J
<b>770004</b>	885	725	727	785	765	767	785	745	841	741	737	749	709	785	745
<b>770005</b>	985	825	827	885	865	867	885	845	941	841	837	849	809	885	845

Descripción	Longitud	Ancho	Alt.	Peso kg	Nº de artículo	Euro
<b>para plato de ducha 900 x 800 mm</b>						
crystal transparente, grifería izq.	885	785	2050	80,0	<b>770004 00 0 00 0000</b>	3.837
crystal transparente y espejo, grifería izq.	885	785	2050	80,0	<b>770004 00 0 10 0000</b>	4.079
<b>para plato de ducha 1000 x 900 mm</b>						
crystal transparente, grifería izq.	985	885	2050	90,0	<b>770005 00 0 00 0000</b>	3.895
crystal transparente y espejo, grifería izq.	985	885	2050	90,0	<b>770005 00 0 10 0000</b>	4.192
<b>Accesorios para mampara</b>						
Montaje para mampara OpenSpace, mire pág. 321					<b>791364 00 0 00 0000</b>	279

**Infobox:** Las medidas indicadas para el plato de ducha se refieren a las medidas de instalación del plato, lo que significa las medidas de largo y anchura del plato empotrado después de alicatar

**OpenSpace** Design by E00S

**Mampara, grifería derecha, rectangular**


**Zona de montaje para la grifería en la pared:** Por favor tenga en cuenta el saliente máximo indicado para la zona F1

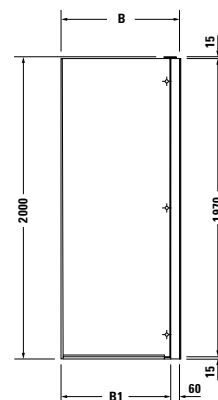
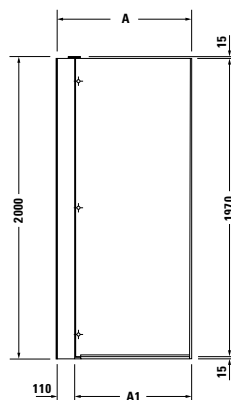
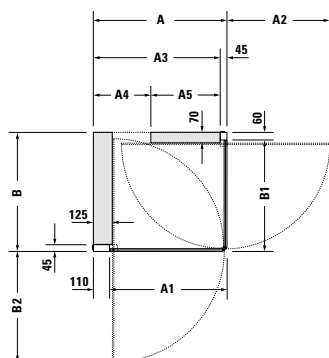
	A	A1	A2	B	B1	B2	C	D	E	F	F1	G	H	I	J
<b>770004</b>	885	725	727	785	765	767	785	745	841	741	737	749	709	785	745
<b>770005</b>	985	825	827	885	865	867	885	845	941	841	837	849	809	885	845

Descripción	Longitud	Ancho	Alt.	Peso kg	Nº de artículo	Euro
<b>para plato de ducha 900 x 800 mm</b>						
crystal transparente, grifería dcha.	885	785	2050	80,0	<b>770004 00 0 01 0000</b>	3.837
crystal transparente y espejo, grifería dcha.	885	785	2050	80,0	<b>770004 00 0 11 0000</b>	4.079
<b>para plato de ducha 1000 x 900 mm</b>						
crystal transparente, grifería dcha.	985	885	2050	90,0	<b>770005 00 0 01 0000</b>	3.895
crystal transparente y espejo, grifería dcha.	985	885	2050	90,0	<b>770005 00 0 11 0000</b>	4.192
<b>Accesorios para mampara</b>						
Montaje para mampara OpenSpace, mire pág. 321					<b>791364 00 0 00 0000</b>	279

**Infobox:** Las medidas indicadas para el plato de ducha se refieren a las medidas de instalación del plato, lo que significa las medidas de largo y anchura del plato empotrado después de alicatar

## OpenSpace B Design by E00S

### Mampara, grifería izquierda, rectangular



☒ **Zona de montaje para la grifería en la pared / accesorios en al pared:** Por favor tenga en cuenta el saliente máximo indicado

	A	A1	A2	A3	A4	A5	B	B1	B2
<b>770010</b>	885	775	680	840	380	460	785	725	730
<b>770012</b>	985	875	780	940	400	540	885	825	830

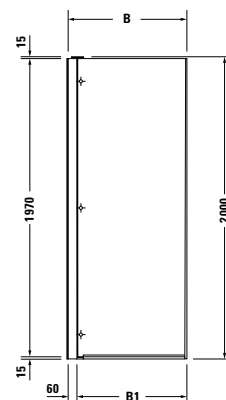
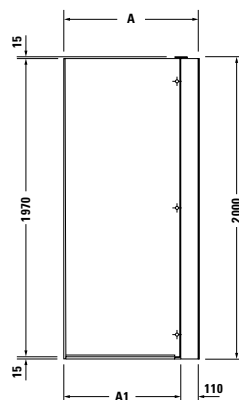
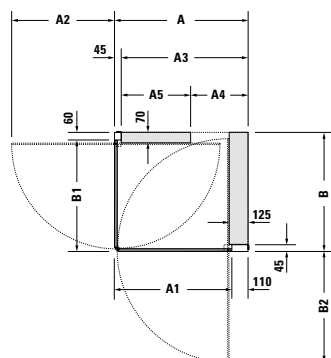
Descripción	Longitud	Ancho	Alt.	Peso kg	Nº de artículo	Euro
<b>para plato de ducha 900 x 800 mm</b>						
crystal transparente, grifería izq.	885	785	2000	67,0	<b>770010 00 0 00 0000</b>	1.863
crystal transparente y espejo, grifería izq.	885	785	2000	67,0	<b>770010 00 0 10 0000</b>	2.153
<b>para plato de ducha 1000 x 900 mm</b>						
crystal transparente, grifería izq.	985	885	2000	73,0	<b>770012 00 0 00 0000</b>	2.011
crystal transparente y espejo, grifería izq.	985	885	2000	73,0	<b>770012 00 0 10 0000</b>	2.320
<b>Accesorios para mampara</b>						
Montaje para mampara OpenSpace, mire pág. 321					<b>791364 00 0 00 0000</b>	279

**Infobox:** Las medidas indicadas para el plato de ducha se refieren a las medidas de instalación del plato, lo que significa las medidas de largo y anchura del plato empotrado después de alicatar



## OpenSpace B Design by E00S

### Mampara, grifería derecha, rectangular



☒ **Zona de montaje para la grifería en la pared / accesorios en al pared:** Por favor tenga en cuenta el saliente máximo indicado

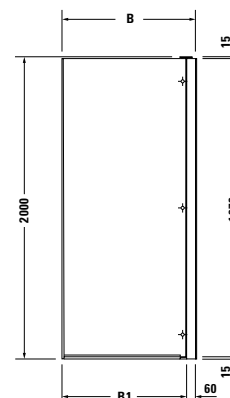
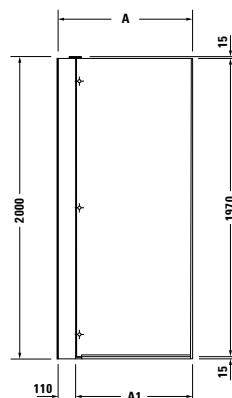
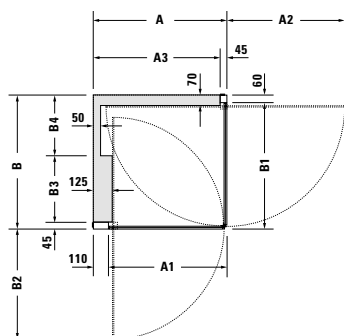
	A	A1	A2	A3	A4	A5	B	B1	B2
<b>770010</b>	885	775	680	840	380	460	785	725	730
<b>770012</b>	985	875	780	940	400	540	885	825	830

Descripción	Longitud	Ancho	Alt.	Peso kg	Nº de artículo	Euro
<b>para plato de ducha 900 x 800 mm</b>						
crystal transparente, grifería dcha.	885	785	2000	67,0	<b>770010 00 0 01 0000</b>	1.863
crystal transparente y espejo, grifería dcha.	885	785	2000	67,0	<b>770010 00 0 11 0000</b>	2.153
<b>para plato de ducha 1000 x 900 mm</b>						
crystal transparente, grifería dcha.	985	885	2000	73,0	<b>770012 00 0 01 0000</b>	2.011
crystal transparente y espejo, grifería dcha.	985	885	2000	73,0	<b>770012 00 0 11 0000</b>	2.320
<b>Accesorios para mampara</b>						
Montaje para mampara OpenSpace, mire pág. 321					<b>791364 00 0 00 0000</b>	279

**Infobox:** Las medidas indicadas para el plato de ducha se refieren a las medidas de instalación del plato, lo que significa las medidas de largo y anchura del plato empotrado después de alicatar

## OpenSpace B Design by E00S

### Mampara, grifería izquierda, cuadrada



☒ **Zona de montaje para la grifería en la pared / accesorios en al pared:** Por favor tenga en cuenta el saliente máximo indicado

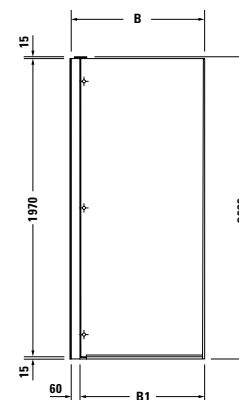
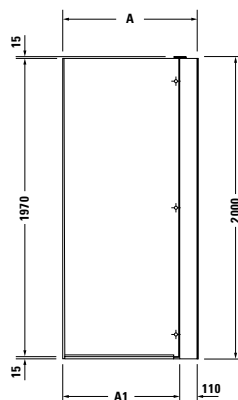
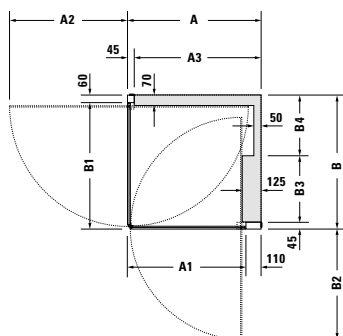
	A	A1	A2	A3	B	B1	B2	B3	B4
<b>770008</b>	885	775	780	840	885	825	730	435	405
<b>770009</b>	985	875	880	940	985	925	830	525	415

Descripción	Longitud	Ancho	Alt.	Peso kg	Nº de artículo	Euro
<b>para plato de ducha 900 x 900 mm</b>						
crystal transparente, grifería izq.	885	885	2000	71,0	<b>770008 00 0 00 0000</b>	1.909
crystal transparente y espejo, grifería izq.	885	885	2000	71,0	<b>770008 00 0 10 0000</b>	2.237
<b>para plato de ducha 1000 x 1000 mm</b>						
crystal transparente, grifería izq.	985	985	2000	75,0	<b>770009 00 0 00 0000</b>	2.058
crystal transparente y espejo, grifería izq.	985	985	2000	75,0	<b>770009 00 0 10 0000</b>	2.340
<b>Accesorios para mampara</b>						
Montaje para mampara OpenSpace, mire pág. 321					<b>791364 00 0 00 0000</b>	279

**Infobox:** Las medidas indicadas para el plato de ducha se refieren a las medidas de instalación del plato, lo que significa las medidas de largo y anchura del plato empotrado después de alicatar

## OpenSpace B Design by E00S

### Mampara, grifería derecha, cuadrada



☒ **Zona de montaje para la grifería en la pared / accesorios en la pared:** Por favor tenga en cuenta el saliente máximo indicado

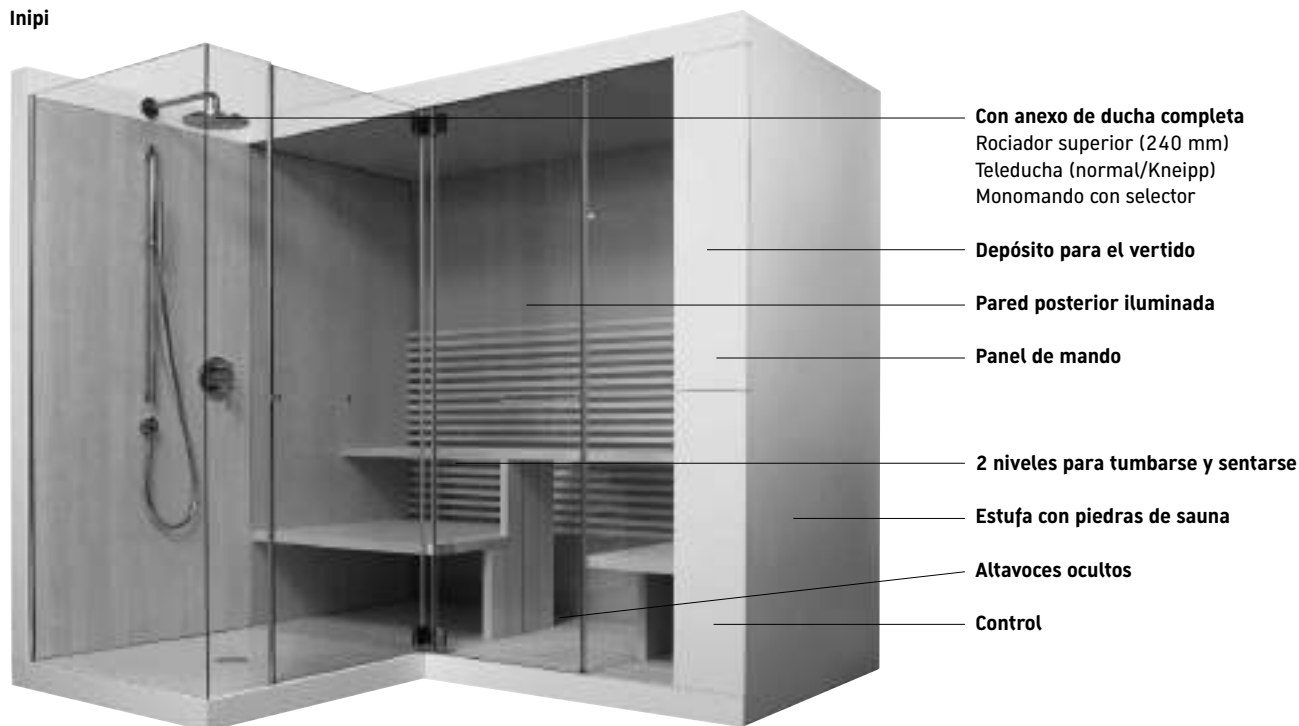
	A	A1	A2	A3	B	B1	B2	B3	B4
<b>770008</b>	885	775	780	840	885	825	730	435	405
<b>770009</b>	985	875	880	940	985	925	830	525	415

Descripción	Longitud	Ancho	Alt.	Peso kg	Nº de artículo	Euro
<b>para plato de ducha 900 x 900 mm</b>						
crystal transparente, grifería dcha.	885	885	2000	71,0	<b>770008 00 0 01 0000</b>	1.909
crystal transparente y espejo, grifería dcha.	885	885	2000	71,0	<b>770008 00 0 11 0000</b>	2.237
<b>para plato de ducha 1000 x 1000 mm</b>						
crystal transparente, grifería dcha.	985	985	2000	75,0	<b>770009 00 0 01 0000</b>	2.058
crystal transparente y espejo, grifería dcha.	985	985	2000	75,0	<b>770009 00 0 11 0000</b>	2.340
<b>Accesorios para mampara</b>						
Montaje para mampara OpenSpace, mire pág. 321					<b>791364 00 0 00 0000</b>	279

**Infobox:** Las medidas indicadas para el plato de ducha se refieren a las medidas de instalación del plato, lo que significa las medidas de largo y anchura del plato empotrado después de alicatar

## Información de producto - Saunas

### Inipi



**Con anexo de ducha completa**  
 Rociador superior (240 mm)  
 Teleducha (normal/Kneipp)  
 Monomando con selector

**Depósito para el vertido**

**Pared posterior iluminada**

**Panel de mando**

**2 niveles para tumbarse y sentarse**

**Estufa con piedras de sauna**

**Altavoces ocultos**

**Control**

#### Las saunas Inipi disponen del siguiente equipamiento estándar:

- Estufa con piedras de cerámica 6 kW
- Elemento de mando oculto detrás del panel frontal, con pantalla de 2"
- Mando a distancia en forma de piedra, botones trasluminados y pantalla de 2" con módulo de carga (sin contacto)
- Los programas, la temperatura y la humedad relativa pueden ajustarse de forma individualizada
- Panel posterior de vidrio completamente iluminado con luz multicolor
- Se pueden seleccionar directamente programas de luz multicolor o colores fijos
- Módulo de sonido con radio, sonidos y conexión AUX
- Escenarios predefinidos y seleccionables de forma directa (mezcla de música, sonido, luz multicolor, temperatura y humedad relativa)
- Vertido de agua mediante la pulsación del botón
- Depósito para el vertido de agua extraíble
- 2 reposacabezas Inipi en madera Aspen (no para # 7509\*\* y 7510\*\*)
- Inipi banco/puente inferior de madera Aspen

#### En modelos con anexo de ducha está incluida la siguiente grifería de Hansgrohe:

- Rociador superior Raindance Air (240 mm)
- Teleducha Starck (normal/Kneipp)
- Barra para teleducha con flexo Starck
- Monomando con selector Starck

#### Accesorios

- Tarima para el anexo frontal de la ducha
- Ampliación para el techo en acabado como el frontal

#### Variantes

Todos los modelos Inipi están disponibles en versión delante pared, rinconera y en versión exenta con la pared posterior revestida. Para el revestimiento de la sauna se puede escoger entre blanco brillante o nogal americano.

#### Alimentación eléctrica

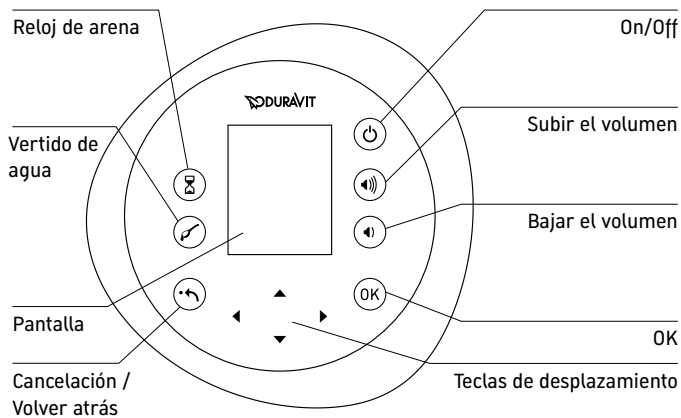
380 - 415 V 50/60 Hz

#### Indicación sobre la estanqueidad (Inipi Ama)

Por cuestiones constructivas no se puede garantizar una estanqueidad absoluta en mamparas de ducha sin marco. Las salpicaduras producidas por una ducha normal son retenidas, pero si por cuestiones formales y estéticas no se desea una barrera estanca en forma de marco de perfil, resulta imposible evitar por completo que las gotas caigan al exterior, como sucede en cualquier mampara de ducha sin marco. Las puertas que se abren hacia fuera pueden gotear.

## Información de producto - Saunas

### Inipi



#### Mando a distancia con display

Con el mando a distancia con acabado de piedra se puede seleccionar y controlar todas las funciones de la sauna mediante un menú sencillo y lógico. La carga del mando a distancia se efectúa sin contacto, colocándolo sobre el módulo de carga.

#### Panel de mando con display

Integrado en la pared lateral se encuentra un mando detrás de la puerta. Con este mando se puede, al igual que con el mando a distancia, seleccionar e iniciar todas las funciones.

#### Estufa con piedras de sauna

La estufa con piedras de sauna de cerámica está oculta en la pared lateral de la sauna. Un temporizador permite programar la activación de la estufa con hasta 24 horas de antelación.

#### Vertido de agua

Si se pulsa la tecla "Vertido" del mando a distancia o del panel de mando, el agua se esparce de forma homogénea sobre las piedras cerámicas de la estufa desde el depósito de agua detrás del panel del mueble.

#### Iluminación multicolor

La sauna viene equipada de serie con un sistema de luz multicolor. Éste está compuesto por luces LED que iluminan toda la pared posterior desde abajo. Se puede seleccionar entre los diferentes colores fijos y programas de color, y es posible modificar la luminosidad de los colores.

#### Sonido

La sauna ofrece un sistema de sonido con el que se puede elegir entre diferentes sonidos, radio o su música preferida durante una sesión de sauna. La radio dispone de tres espacios de memoria, así como una búsqueda en la frecuencia FM y AM. A través de la conexión AUX-IN ubicado detrás de la puerta puede conectar una fuente de audio externa (iPhone, reproductor mp3, equipo de alta fidelidad, etc.) y escuchar su música preferida. Los altavoces están ocultos bajo el suelo de la sauna.

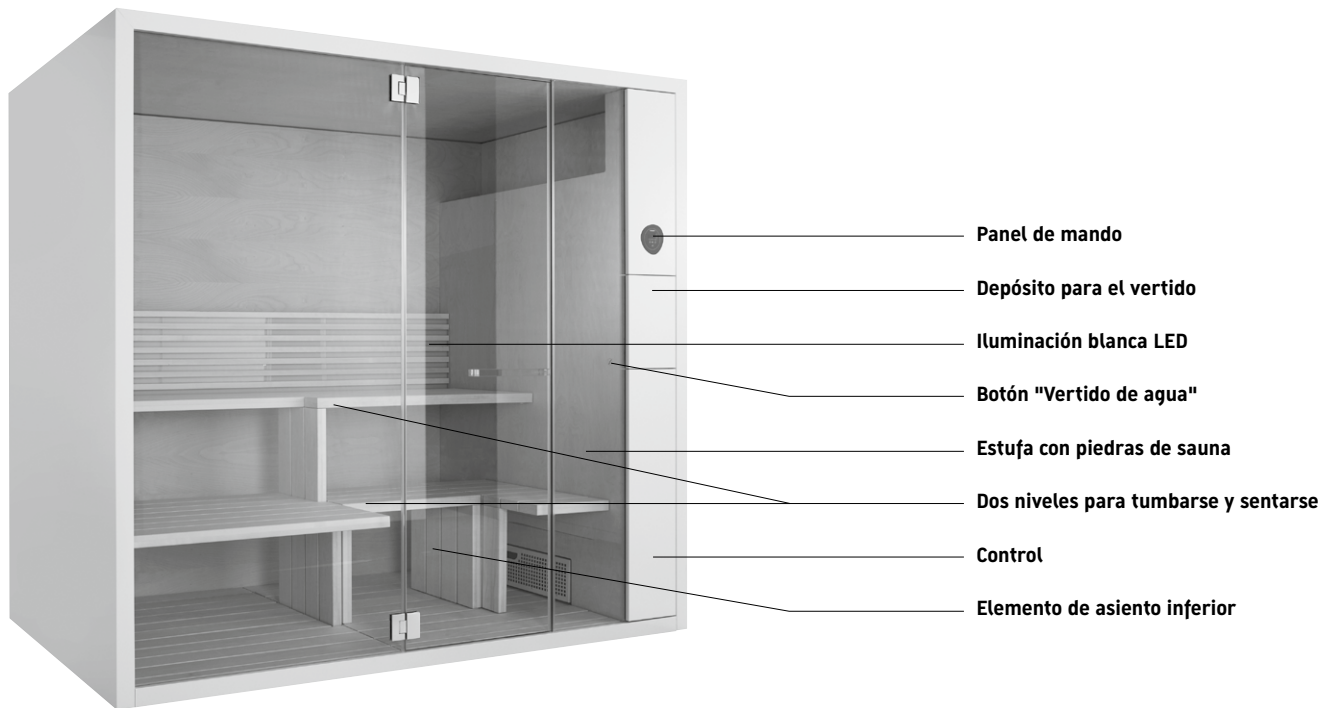
#### Escenarios

Dispone de cinco escenarios predefinidos (Desert, Jungle, Asia, Mediterránea, Indian) que reproducen las diferentes zonas de temperatura de la tierra y proporcionan variedad durante la sesión de sauna. La temperatura, la humedad relativa, la luz multicolor y los sonidos están perfectamente sincronizados e invitan a probarlo.

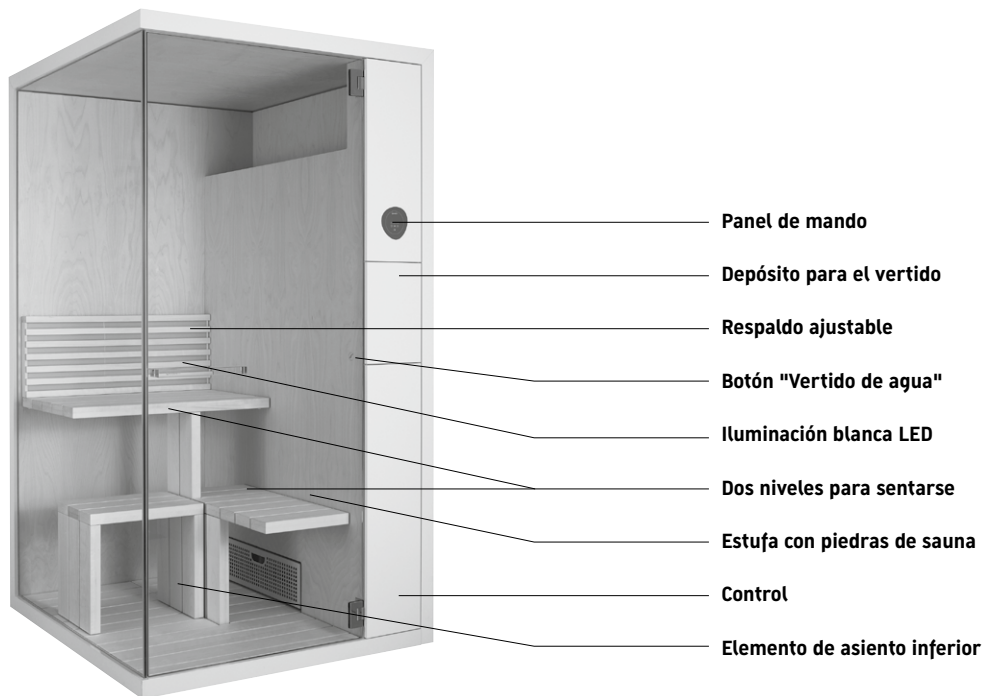
## Información de producto - Saunas

### Inipi B

2365 x 1170 x 2130 mm # 751122 / 2365 x 1186 x 2130 mm # 751222



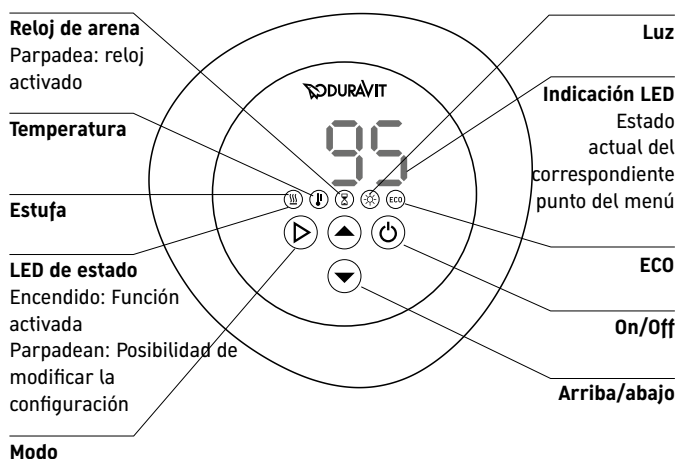
### Super Compact 1175 x 1170 x 2130 mm # 751322 / # 751422



Para los acabados, véase al final de la lista de precios

## Información de producto - Saunas

### Inipi B



#### Display:

El display está integrado en el exterior de la pared lateral. Con él se pueden seleccionar e iniciar todas las funciones, excepto el vertido de agua.

#### Estufa con piedras de sauna:

La estufa con piedras está oculta en la pared lateral de la sauna. Un temporizador permite programar la activación de la estufa con hasta 24 horas de antelación. Durante las fases de descanso se puede dejar la estufa en un estado ECO para ahorrar energía.

#### Vertido de agua:

Con la tecla "Vertido de agua", situada en la pared lateral del interior de la sauna, se puede activar manualmente el vertido de agua. La cantidad de agua vertida se regula en función del tiempo en que se mantiene pulsado el botón.

#### Iluminación blanca LED:

Todas las Inipi B disponen como estándar de una iluminación blanca LED. Los elementos LED iluminan el respaldo del nivel superior para sentarse.

#### Modelos de la sauna Inipi B disponen del siguiente equipamiento estándar:

- Estufa con piedras de sauna 6kW (# 751122 y # 751222) o 3,6kW (# 751322 y # 751422)
- Respaldo iluminado con iluminación blanca LED, respaldo ajustable en # 751322 y # 751422
- Panel de mando en la parte exterior
- Vertido de agua mediante botón en el interior
- Depósito para el vertido de agua extraíble detrás de la puerta externa
- Reposacabezas en madera Aspen (no para # 751322 y # 751422)
- Banco parte inferior en madera Aspen



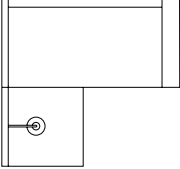

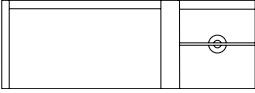
#### Alimentación de corriente:

# 751122 / # 751222 380-415 V 50/60 Hz  
# 751322 / # 751422 220-240 V 50/60 Hz

## Información de producto - Saunas

	Inipi	Inipi B	Inipi B Super Compact
<b>Material en la sauna</b>			
Bancos de madera Aspen	●	●	●
Paredes laterales y techo en abedul	●	●	●
Pared posterior en abedul	-	●	●
Pared posterior en cristal (interior)	●	-	-
Rejilla del suelo en madera Aspen	●	●	●
<b>Función</b>			
Ajuste individualizado de la temperatura	●	●	●
Ajuste individualizado de la humedad relativa	●	-	-
Vertido de agua mediante pulsador en el interior (pared lateral)	-	●	●
Vertido de agua mediante pulsador el mando a distancia o panel de mando	●	-	-
Iluminación blanca	●	●	●
Luz multicolor con programa y selección individual del color	●	-	-
Modulo de sonido con radio, sonidos y conexión AUX	●	-	-
<b>Confort</b>			
Mando a distancia	●	-	-
Temporizador	●	●	●
Función ECO	-	●	●
Reloj de arena	●	●	●
Depósito para el vertido de agua, extraíble	●	●	●
Respaldo ajustable	-	-	●
<b>Datos técnicos</b>			
Tensión nominal	380 - 415 V	380 - 415 V	220 - 240 V
Frecuencia	50/60 Hz	50/60 Hz	50/60 Hz
Máx. potencia nominal	6,6 kW	6,6 kW	4,1 kW
Potencia nominal estufa	6 kW	6 kW	3,6 kW
Tipo de protección	IP X5	IP X4	IP X4
Temperatura de funcionamiento	15-40 °C	15-40 °C	15-40 °C



		<b>Delante pared y rinconera</b>	<b>Exenta</b>
	sin módulo de ducha	<b># 7509</b>	<b># 7510</b>
	sin módulo de ducha	<b># 7501</b>	<b># 7502</b>
	con módulo de ducha frontal	<b># 7503</b>	<b># 7504</b>
	con módulo de ducha a izq.	<b># 7505</b>	<b># 7506</b>
	con módulo de ducha a dcha.	<b># 7507</b>	<b># 7508</b>

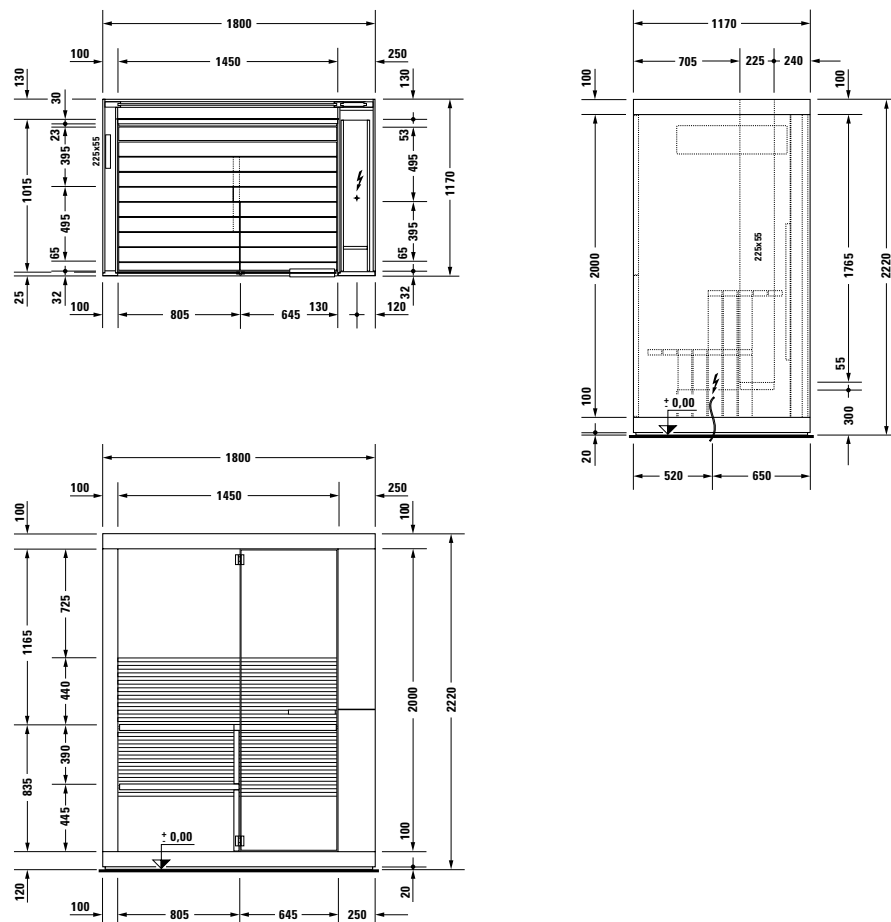
## Inipi Design by E00S

---

### Información de producto

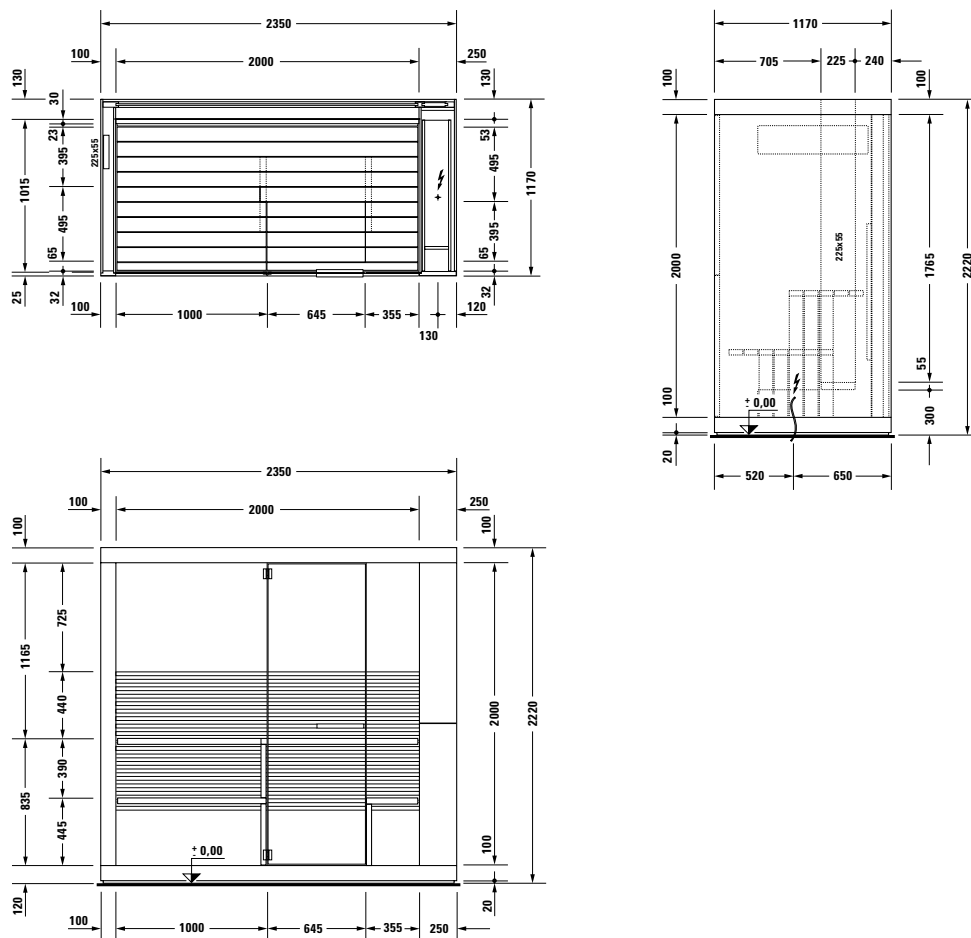
<b>Sauna</b> <b>Tarima</b> <b>Techo de sauna</b>	<b>Decorado</b>	<b>22</b> Blanco brillante	<b>Material base:</b> aglomerado de tres capas altamente compactado. Recubierto por ambos lados con imprimación (HPL). <b>Material cantos:</b> cantos ABS.
	<b>Chapa de madera auténtica</b>	<b>13</b> Nogal americano	<b>Material base:</b> aglomerado de tres capas altamente compactado. Recubierto por ambos lados con chapa de madera auténtica. <b>Material cantos:</b> cantos en chapa de madera auténtica.  La chapa de madera auténtica es un material natural, puede haber ciertas diferencias de color y estructura de vetas.

---

**Sauna Inipi**


En versión exenta # 7510\*\* Ancho + 16 mm

Longitud mm	Ancho mm	Prof./alt. mm	Peso kg	Nº de artículo	Euro		
					Precio grupo 1	Precio grupo 2	Precio grupo 3
<b>Sauna Inipi</b>							
1800	1170	2220	700,0				
<b>Sauna Inipi</b>							
versión rinconera y delante pared				<b>7509* * 00 2 01 1000</b>		26.609	25.996
versión exenta				<b>7510* * 00 2 01 1000</b>		26.860	27.700
<b>Accesorios para sauna</b>							
Incremento, para techo de sauna, en acabado mueble				<b>7922* * 00 0 00 0000</b>		638	789
Montaje y puesta en marcha, para sauna Inipi (sin Ama), Inipi B (obligatorio), mire pág. 321				<b>791365 00 0 00 0000</b>	614		
<b>Infobox:</b> Alimentación eléctrica 380-415V 50/60Hz / Por favor introduzca el código del acabado en el 5º y 6º dígito del nº art. en el pedido							

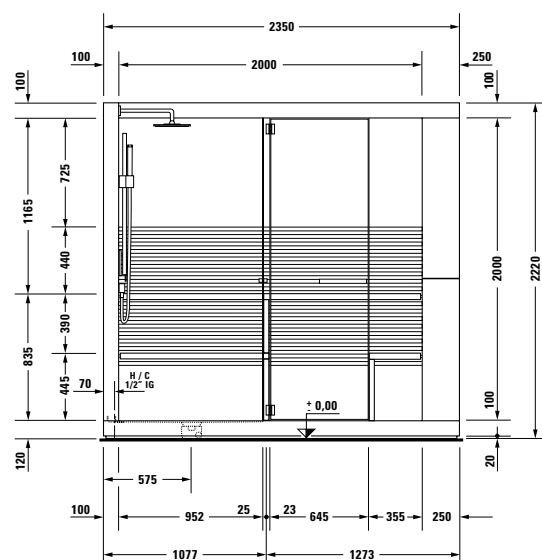
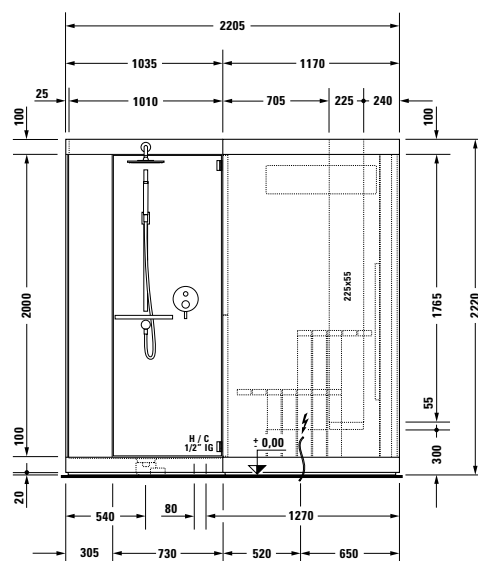
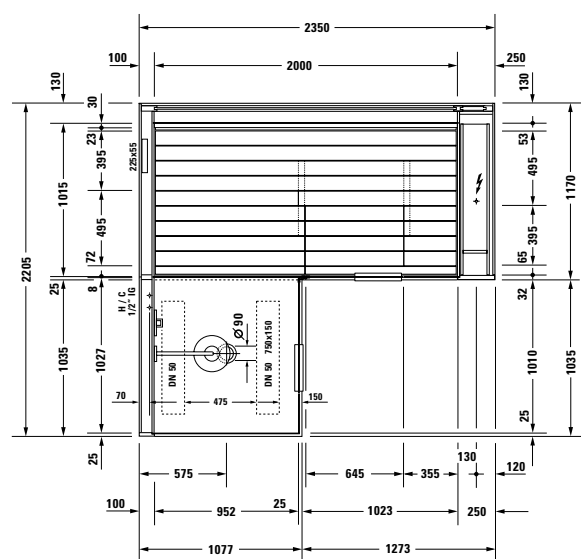
**Sauna Inipi**


En versión exenta # 7502\*\* Ancho + 16 mm

Longitud mm	Ancho mm	Prof./alt. mm	Peso kg	Nº de artículo	Euro		
					Precio grupo 1	Precio grupo 2	Precio grupo 3
<b>Sauna Inipi</b>							
2350	1170	2220	800,0				
<b>Sauna Inipi</b>							
versión rinconera y delante pared				<b>7501* * 00 2 01 1000</b>		28.288	28.923
versión exenta				<b>7502* * 00 2 01 1000</b>		29.378	30.310
<b>Accesorios para sauna</b>							
Incremento, para techo de sauna, en acabado mueble				<b>7921* * 00 0 00 0000</b>		706	878
Montaje y puesta en marcha, para sauna Inipi (sin Ama), Inipi B (obligatorio), mire pág. 321				<b>791365 00 0 00 0000</b>	614		
<b>Infobox:</b> Alimentación eléctrica 380-415V 50/60Hz / Por favor introduzca el código del acabado en el 5º y 6º dígito del nº art. en el pedido							

Inipi Design by E00S

Sauna Inipi Ama, con módulo de ducha frontal




En versión exenta # 7504\*\* Ancho + 16 mm

Longitud mm	Ancho mm	Prof./alt. mm	Peso kg	Nº de artículo	Euro		
					Precio grupo 1	Precio grupo 2	Precio grupo 3
<b>Sauna Inipi Ama</b>							
2350	2205	2220	950,0				
<b>Sauna Inipi Ama</b>							
versión rinconera y delante pared				7503* * 00 2 01 1000		36.871	37.621
versión exenta				7504* * 00 2 01 1000		37.955	39.008
<b>Sauna Inipi Ama, con Antislip</b>							
versión rinconera y delante pared				7503* * 00 2 01 1001		37.087	37.837
versión exenta				7504* * 00 2 01 1001		38.171	39.225
<b>Accesorios para sauna</b>							
Incremento, para techo de sauna, en acabado mueble				7921* * 00 0 00 0000		706	878
Tarima para módulo de ducha frontal				7915* * 00 0 00 0000		1.605	1.605
Montaje y puesta en marcha, mire pág. 321				791363 00 0 00 0000	1.113		

**Infobox:** Alimentación eléctrica 380-415V 50/60Hz / Por favor introduzca el código del acabado en el 5º y 6º dígito del nº art. en el pedido

Inipi Design by E00S

Sauna Inipi Ama, con módulo de ducha izq.



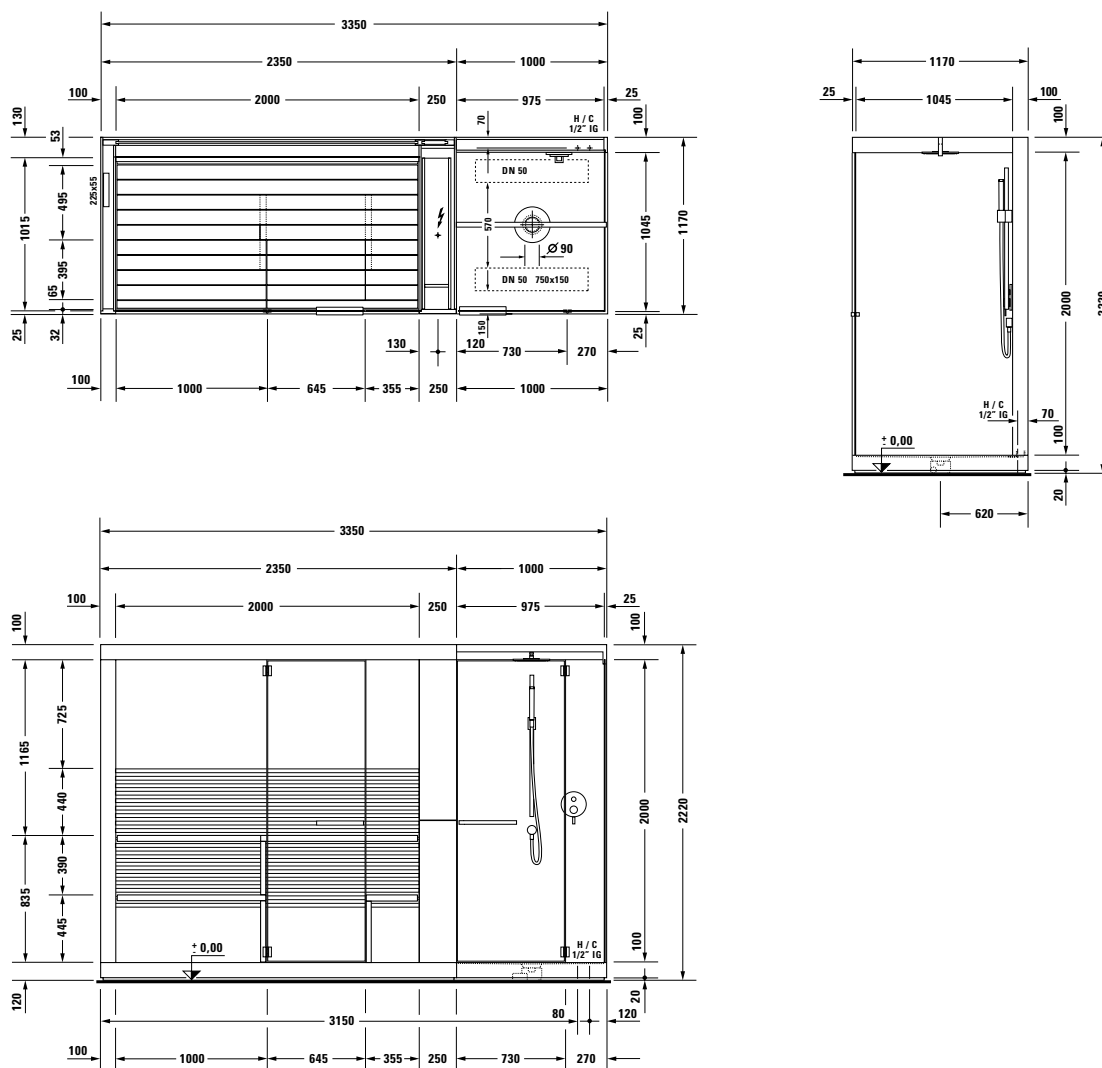
En versión exenta # 7506\*\* Ancho + 16 mm

Longitud mm	Ancho mm	Prof./alt. mm	Peso kg	Nº de artículo	Euro		
					Precio grupo 1	Precio grupo 2	Precio grupo 3
<b>Sauna Inipi Ama</b>							
3350	1170	2220	950,0				
<b>Sauna Inipi Ama</b>							
versión rinconera y delante pared				<b>7505* * 00 2 01 1000</b>		37.670	38.357
versión exenta				<b>7506* * 00 2 01 1000</b>		39.114	40.167
<b>Sauna Inipi Ama, con Antislip</b>							
versión rinconera y delante pared				<b>7505* * 00 2 01 1001</b>		37.886	38.574
versión exenta				<b>7506* * 00 2 01 1001</b>		39.331	40.383
<b>Accesorios para sauna</b>							
Incremento, para techo de sauna, en acabado mueble				<b>7921* * 00 0 00 0000</b>		706	878
Montaje y puesta en marcha, mire pág. 321				<b>791363 00 0 00 0000</b>	1.113		

**Infobox:** Alimentación eléctrica 380-415V 50/60Hz / Por favor introduzca el código del acabado en el 5º y 6º dígito del nº art. en el pedido

Inipi Design by E00S

Sauna Inipi Ama, con módulo de ducha dcha.


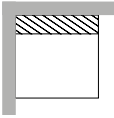

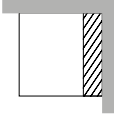





En versión exenta # 7508\*\* Ancho + 16 mm

Longitud mm	Ancho mm	Prof./alt. mm	Peso kg	Nº de artículo	Euro		
					Precio grupo 1	Precio grupo 2	Precio grupo 3
<b>Sauna Inipi Ama</b>							
3350	1170	2220	950,0				
<b>Sauna Inipi Ama</b>							
versión rinconera y delante pared				<b>7507* * 00 2 01 1000</b>		37.670	38.357
versión exenta				<b>7508* * 00 2 01 1000</b>		39.114	40.167
<b>Sauna Inipi Ama, con Antislip</b>							
versión rinconera y delante pared				<b>7507* * 00 2 01 1001</b>		37.886	38.574
versión exenta				<b>7508* * 00 2 01 1001</b>		39.331	40.383
<b>Accesorios para sauna</b>							
Incremento, para techo de sauna, en acabado mueble				<b>7921* * 00 0 00 0000</b>		706	878
Montaje y puesta en marcha, mire pág. 321				<b>791363 00 0 00 0000</b>	1.113		

**Infobox:** Alimentación eléctrica 380-415V 50/60Hz / Por favor introduzca el código del acabado en el 5º y 6º dígito del nº art. en el pedido

**Inipi B** Design by E00S

Resumen de modelos	2365 x 1170 x 2130 mm	1175 x 1170 x 2130 mm
Rinconera izq.	 # 7511	 # 7513
Rinconera dcha.	 # 7511	 # 7513
Delante pared	 # 7511	 # 7514
Exenta	 # 7512*	

\* Anchura + 16 mm



## Inipi B Design by E00S

---

### Información de producto

Sauna

**Decorado**  
Precio grupo 2

22 Blanco brillante

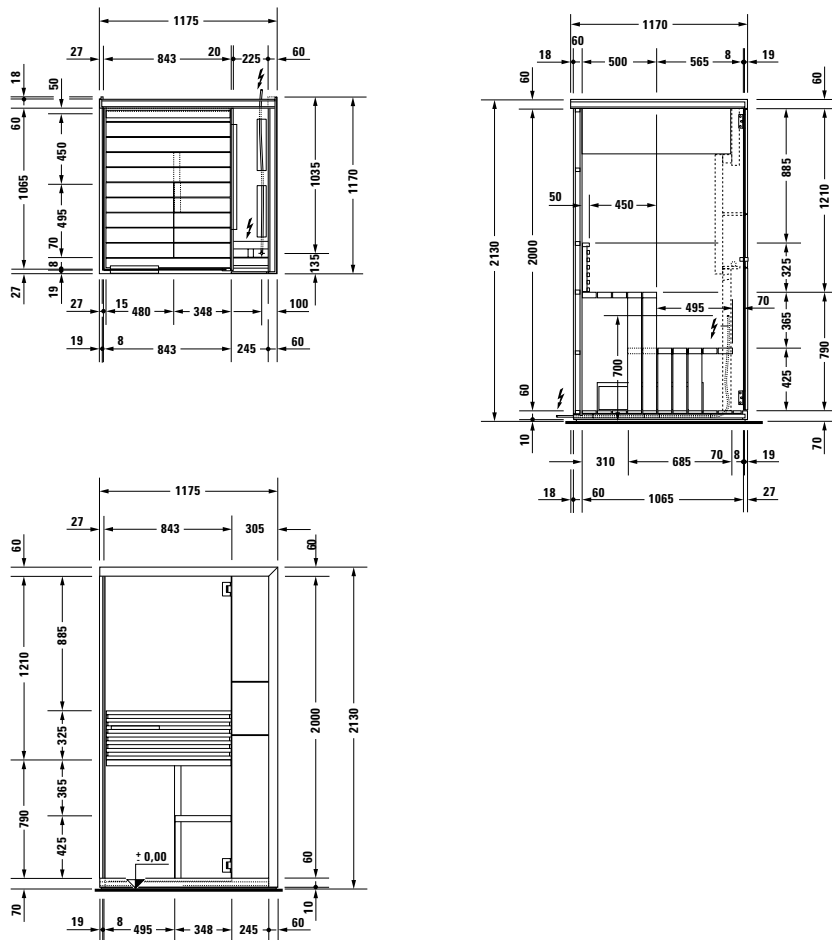
**Material base:** aglomerado de tres capas altamente compactado. Recubierto por ambos lados directamente con resina de melamina.

**Material cantos:** cantos ABS.

---

## Inipi B Design by E00S

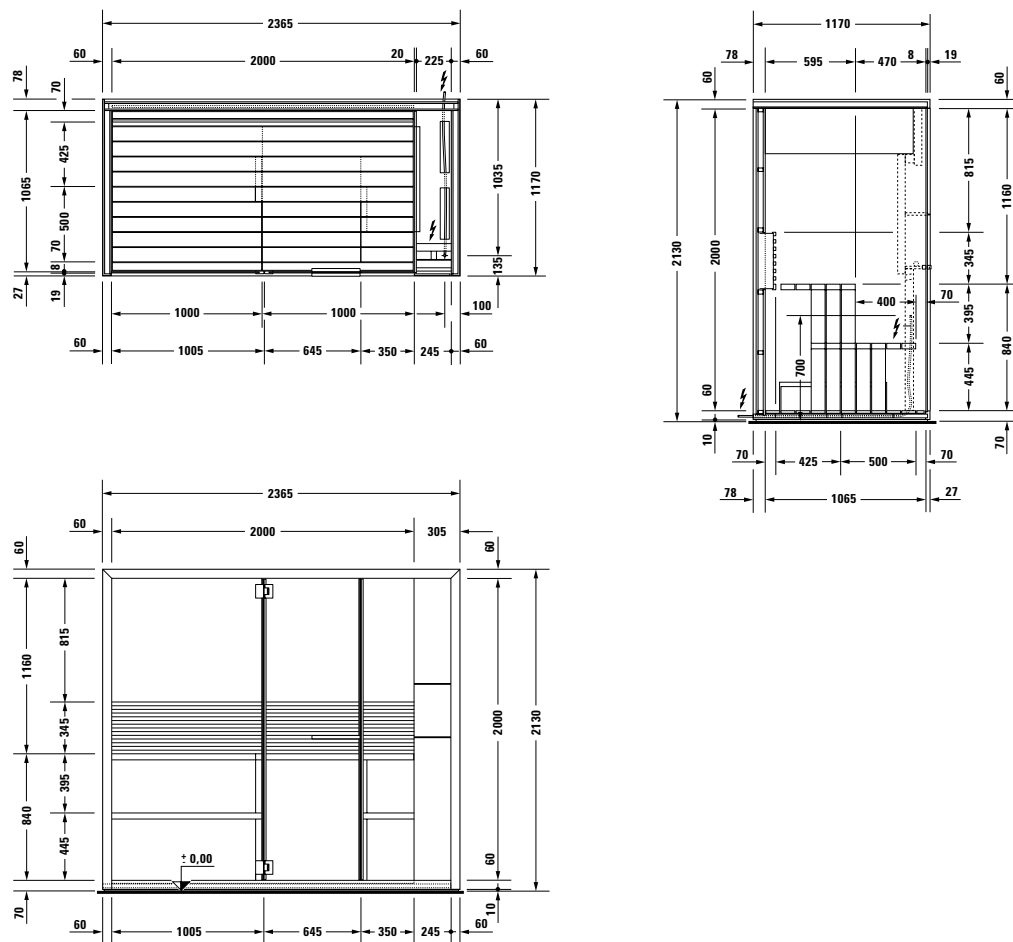
### Sauna Inipi B Super Compact



Longitud mm	Ancho mm	Prof./alt. mm	Peso kg	Nº de artículo	Euro		
					Precio grupo 1	Precio grupo 2	Precio grupo 3
<b>Sauna Inipi B Super Compact</b>							
1175	1170	2130	350,0				
<b>Sauna Inipi B Super Compact</b>							
versión rinconera				<b>751322 00 1 00 1000</b>		10.516	
versión delante pared				<b>751422 00 1 00 1000</b>		10.950	
<b>Accesorios para sauna</b>							
Montaje y puesta en marcha, para sauna Inipi (sin Ama), Inipi B (obligatorio), mire pág. 321				<b>791365 00 0 00 0000</b>	614		
<b>Infobox:</b> Alimentación eléctrica 220-240V 50/60Hz							

## Inipi B Design by E00S






### Sauna Inipi B






En versión exenta # 7512\*\* ancho + 16 mm

Longitud mm	Ancho mm	Prof./alt. mm	Peso kg	Nº de artículo	Euro		
					Precio grupo 1	Precio grupo 2	Precio grupo 3
<b>Sauna Inipi B</b>							
2365	1170	2130	570,0				
<b>Sauna Inipi B</b>							
versión rinconera y delante pared				<b>751122 00 1 01 1000</b>		16.871	
versión exenta				<b>751222 00 1 01 1000</b>		17.704	
<b>Accesorios para sauna</b>							
Montaje y puesta en marcha, para sauna Inipi (sin Ama), Inipi B (obligatorio), mire pág. 321				<b>791365 00 0 00 0000</b>	614		
<b>Infobox:</b> Alimentación eléctrica 380-415V 50/60Hz							




## Equipamientos para bañera y bañeras de hidromasaje

Descripción	Nº de artículo	Euro
 <p><b>Incremento *</b> para vaciador automático con rebosadero Quadroval, con llenado por rebosadero, cromado, para bañeras de hidromasaje con sistema aire, versión alargada, longitud cable Bowden 725 mm diámetro de desagüe 52 mm</p>	791252 00 0 00 1000	286
<p><b>Infobox:</b> * Necesita un interruptor de tubo o una grifería con seguridad integrada según DIN EN 1717, se recomienda un tubo de conexión # 790166</p>		
 <p><b>Incremento **</b> para vaciador automático con rebosadero Quadroval, con llenado por el vaciador, cromado, para bañeras de hidromasaje con sistema aire, con tubo de desagüe flexible, longitud cable Bowden 725 mm diámetro de desagüe 52 mm</p>	791270 00 0 00 1000	516
<p><b>Infobox:</b> ** Necesita un interruptor de tubo, se recomienda el tubo de conexión # 790166</p>		
 <p><b>Incremento *</b> para vaciador automático con rebosadero Quadroval, con llenado por rebosadero, cromado, para bañeras de hidromasaje con sistema aire, longitud cable Bowden 725 mm diámetro de desagüe 52 mm</p>	791274 00 0 00 1000	249
<p><b>Infobox:</b> * Necesita un interruptor de tubo o una grifería con seguridad integrada según DIN EN 1717, se recomienda un tubo de conexión # 790166</p>		
 <p><b>Incremento **</b> para vaciador automático con rebosadero Quadroval, con llenado por el vaciador, cromado, para bañeras de hidromasaje con sistema aire, con tubo de desagüe flexible, longitud cable Bowden 725 mm diámetro de desagüe 52 mm</p>	791275 00 0 00 1000	516
<p><b>Infobox:</b> ** Necesita un interruptor de tubo, se recomienda el tubo de conexión # 790166</p>		
 <p><b>Incremento *</b> para vaciador automático con rebosadero Quadroval, con llenado por rebosadero, cromado, para bañeras de hidromasaje, diámetro de desagüe 52 mm longitud cable Bowden 550 mm longitud cable Bowden 1100 mm</p>	791205 00 0 00 1000	249
	791207 00 0 00 1000	267
<p><b>Infobox:</b> * Necesita un interruptor de tubo o una grifería con seguridad integrada según DIN EN 1717, se recomienda un tubo de conexión # 790159</p>		


## Equipamientos para bañera y bañeras de hidromasaje

Descripción	Nº de artículo	Euro
 <p><b>Incremento *</b> para vaciador automático con rebosadero Quadroval, con llenado por rebosadero, cromado, versión alargada, para bañeras de hidromasaje, diámetro de desagüe 52 mm longitud del cable Bowden 750 mm</p>	<b>791206 00 0 00 1000</b>	240
<p><b>Infobox:</b> * Necesita un interruptor de tubo o una grifería con seguridad integrada según DIN EN 1717, se recomienda un tubo de conexión # 790159</p>		
 <p><b>Incremento *</b> para vaciador automático con rebosadero Quadroval, con llenado por rebosadero, cromado, para bañeras de hidromasaje con borde estrecho, con tubo de desagüe flexible, diámetro de desagüe 52 mm longitud cable Bowden 960 mm</p>	<b>791251 00 0 00 1000</b>	231
<p><b>Infobox:</b> * Necesita un interruptor de tubo o una grifería con seguridad integrada según DIN EN 1717, el tubo de conexión # 790166 ya está incluido</p>		
<p><b>Incremento *</b> para vaciador automático con rebosadero Quadroval, con llenado por rebosadero, cromado, para Blue Moon bañera de hidromasaje 1400 x 1400 mm diámetro de desagüe 52 mm</p>	<b>791257 00 0 00 1000</b>	248
<p><b>Infobox:</b> * Necesita un interruptor de tubo o una grifería con seguridad integrada según DIN EN 1717, se recomienda un tubo de conexión # 790159</p>		
 <p><b>Incremento **</b> para vaciador automático con rebosadero Quadroval, con llenado por el vaciador, cromado, diámetro de desagüe 52 mm, longitud cable Bowden 940 mm para bañeras de hidromasaje para bañeras de hidromasaje con borde estrecho</p>	<b>791227 00 0 00 1000</b> <b>791229 00 0 00 1000</b>	516 543
<p><b>Infobox:</b> ** Necesita un interruptor de tubo, se recomienda el tubo de conexión # 790166</p>		







## Equipamientos para bañera y bañeras de hidromasaje

	Descripción	Nº de artículo	Euro
	<p><b>Incremento **</b> para vaciador automático con rebosadero Quadroval, con llenado por el vaciador, cromado, para bañeras de hidromasaje, versión alargada, diámetro de desagüe 52 mm longitud cable Bowden 940 mm</p>	<p><b>791231 00 0 00 1000</b></p>	<p>543</p>
<p><b>Infobox: **</b> Necesita un interruptor de tubo, se recomienda el tubo de conexión # 790166</p>			
	<p><b>Incremento **</b> para vaciador automático con rebosadero Quadroval, con llenado por el vaciador, cromado, para bañeras de hidromasaje con borde estrecho, diámetro de desagüe 52 mm, longitud cable Bowden 940 mm sin el tubo de desagüe flexible con tubo de desagüe flexible</p>	<p><b>791253 00 0 00 1000</b></p>	<p>516</p>
<p><b>791254 00 0 00 1000</b> 543</p>			
<p><b>Infobox: **</b> Necesita un interruptor de tubo, se recomienda el tubo de conexión # 790166</p>			
	<p><b>Vaciador automático y rebosadero especial **</b> con llenado por el vaciador, cromado, para bañera Blue Moon 1400 x 1400 mm, diámetro de desagüe 52 mm longitud cable Bowden 1250 mm</p>	<p><b>791233 00 0 00 1000</b></p>	<p>802</p>
<p><b>Infobox: **</b> es obligatorio montar un interruptor de tubo y se necesita una cubierta con tapa de control; recomendado el tubo de conexión # 790166 / Al pedir el vaciador automático y rebosadero con llenado por el vaciador # 791233 00 0 00 1000 para bañeras, pida, por favor, o la cubierta de Teca con tapa de control # 790851 00 0 02 0000 o la cubierta acrílica con tapa de control # 790852 00 0 02 0000. Debajo de la tapa se encuentra el botón giratorio para el accionamiento del vaciado</p>			
	<p><b>Incremento **</b> para vaciador automático con rebosadero Quadroval, con llenado por el vaciador, cromado, para Blue Moon bañera de hidromasaje 1400 x 1400 mm, diámetro de desagüe 52 mm longitud cable Bowden 1125 mm</p>	<p><b>791234 00 0 00 1000</b></p>	<p>727</p>
<p><b>Infobox: **</b> es obligatorio montar un interruptor de tubo y se necesita una cubierta con tapa de control; recomendado el tubo de conexión # 790166</p>			

## Equipamientos para bañera y bañeras de hidromasaje








Descripción	Nº de artículo	Euro
 <p><b>Incremento **</b> para vaciador automático con rebosadero Quadroval, para bañeras de hidromasaje, con llenado por el vaciador, cromado, diámetro de desagüe 52 mm, para Blue Moon bañera de hidromasaje 1400 x 1400 mm longitud cable Bowden 1070 mm</p>	<b>791242 00 0 00 1000</b>	598
<b>Infobox: ** Necesita un interruptor de tubo, se recomienda el tubo de conexión # 790166</b>		
<p><b>Calefacción</b> para bañeras de hidromasaje con sistema Jet - E</p>	<b>791882 00 0 00 0000</b>	851
para bañeras de hidromasaje con sistema Combi - L	<b>791883 00 0 00 0000</b>	1.439
<p><b>Sistema de desinfección UV</b> para bañeras de hidromasaje con sistema Jet - E</p>	<b>791884 00 0 00 0000</b>	1.159
para bañeras de hidromasaje con sistema Jet - E, para # 760023 - 760024, # 760009 - 760012	<b>791886 00 0 00 0000</b>	1.159
para bañeras de hidromasaje con sistema Combi - L	<b>791887 00 0 00 0000</b>	1.159
para bañeras de hidromasaje con sistema Combi - L, para # 760023 - 760024, # 760009 - 760012	<b>791889 00 0 00 0000</b>	1.159
<p><b>Luz multicolor LED (sin foco luz blanca)</b> para bañeras de hidromasaje con sistema Combi - L</p>	<b>791892 00 0 00 1000</b>	2.164
para Blue Moon, para bañeras de hidromasaje con sistema Combi - L	<b>791893 00 0 00 1000</b>	3.065
<p><b>Luz multicolor LED (sin foco luz blanca)</b> para bañeras de hidromasaje con sistema Jet - E</p>	<b>792801 00 0 00 1000</b>	2.164
<p><b>Luz multicolor LED (sin foco luz blanca)</b> para bañeras de hidromasaje con sistema Jet - E, para Blue Moon</p>	<b>792802 00 0 00 1000</b>	3.065
 <p><b>Luz multicolor LED</b> con mando a distancia para bañeras Blanco</p>	<b>790840 00 0 00 0000</b>	3.169
Cromado	<b>790840 00 0 00 1000</b>	3.169

## Equipamientos para bañera y bañeras de hidromasaje







	Descripción	Nº de artículo	Euro
	<b>Luz multicolor LED</b> con mando a distancia para bañeras, para Blue Moon		
	Blanco	<b>790846 00 0 00 0000</b>	4.111
	Cromado	<b>790846 00 0 00 1000</b>	4.111
	<b>Luz blanca LED</b> bajo el borde de la bañera para # 700238 - 700245	<b>791847 00 0 00 0000</b>	867
	<b>Infobox:</b> LED-luz blanca bajo del borde de la bañera solo disponible para bañeras con faldón, no se puede montar en bañeras empotradas		
	<b>Luz blanca LED</b> bajo el borde de la bañera para # 700246, 700247	<b>791848 00 0 00 0000</b>	965
	para # 700248	<b>791849 00 0 00 0000</b>	1.047
	<b>Infobox:</b> ** Para la instalación de un faldón de bañera recomendamos la utilización de la junta de insonorización y el anclaje de bañera. No se puede instalar un faldón a una bañera de hidromasaje ya suministrada		
	<b>Faldón **</b> delante, para bañeras de hidromasaje D-Code		
	1500 mm	<b>703012 00 0 00 0000</b>	197
	1600 mm	<b>703013 00 0 00 0000</b>	197
	1700 mm	<b>703014 00 0 00 0000</b>	231
	1800 mm	<b>703015 00 0 00 0000</b>	231
<b>Infobox:</b> ** Para la instalación de un faldón de bañera recomendamos la utilización de la junta de insonorización y el anclaje de bañera. No se puede instalar un faldón a una bañera de hidromasaje ya suministrada			
	<b>Faldón **</b> lateral dcha., para bañeras de hidromasaje D-Code		
	700 mm	<b>703016 00 0 00 0000</b>	147
	750 mm	<b>703017 00 0 00 0000</b>	158
	800 mm	<b>703018 00 0 00 0000</b>	163
<b>Infobox:</b> ** Para la instalación de un faldón de bañera recomendamos la utilización de la junta de insonorización y el anclaje de bañera. No se puede instalar un faldón a una bañera de hidromasaje ya suministrada			
	<b>Faldón **</b> lateral izq., para bañeras de hidromasaje D-Code		
	700 mm	<b>703019 00 0 00 0000</b>	147
	750 mm	<b>703020 00 0 00 0000</b>	158
	800 mm	<b>703021 00 0 00 0000</b>	163
<b>Infobox:</b> ** Para la instalación de un faldón de bañera recomendamos la utilización de la junta de insonorización y el anclaje de bañera. No se puede instalar un faldón a una bañera de hidromasaje ya suministrada			
	<b>Incremento</b> para orificio de grifería en el borde de la bañera a partir de anchura de borde 100 mm	<b>790650 00 0 00 0000</b>	124









## Equipamientos para bañera y bañeras de hidromasaje

	Descripción	Nº de artículo	Euro
	<b>Faldón acrílico</b> rinconera izq./dcha. para Blue Moon bañera de hidromasaje 1400 x 1400 mm	<b>703043 00 0 00 0000</b>	744
	<b>Faldón acrílico</b> versión delante pared para Blue Moon bañera de hidromasaje 1400 x 1400 mm	<b>703044 00 0 00 0000</b>	1.435
	<b>Faldón acrílico</b> para versión exenta para Blue Moon bañera de hidromasaje 1400 x 1400 mm	<b>703045 00 0 00 0000</b>	1.645
	<b>Cubierta acrílica</b> para Blue Moon bañera de hidromasaje 1400 x 1400 mm	<b>791879 00 0 00 0000</b>	649
	<b>Cubierta de madera</b> Teca (madera auténtica) para Blue Moon bañera de hidromasaje 1400 x 1400 mm	<b>791878 00 0 00 0000</b>	1.590
	<b>Soporte para tumbona ****</b> para bañeras Blue Moon, 1 juego, material: acero inoxidable pulido izq. (para rinconera dcha.) dcha. (para rinconera izq.)	<b>790881 00 0 00 6600</b> <b>790882 00 0 00 6600</b>	621 621
<b>Infobox: ****</b> Soporte para tumbona #790881, # 790882 no se puede montar en una versión empotrada			
	<b>Soporte para tumbona ****</b> para bañeras de hidromasaje Blue Moon, 1 juego, material: acero inoxidable pulido izq. (para rinconera dcha.) dcha. (para rinconera izq.)	<b>791805 00 0 00 6600</b> <b>791806 00 0 00 6600</b>	621 621
<b>Infobox: ****</b> Soporte para tumbonas # 791805, 791806 no se puede montar en versiones empotradas			








## Accesorios para bañera y bañeras de hidromasaje

	Descripción	Nº de artículo	Euro
	<b>Vaciador automático y rebosadero Quadroval</b> cromado, para bañeras con desagüe en zona plantar, diámetro de desagüe 52 mm longitud del cable Bowden 530 mm	<b>790285 00 0 00 1000</b>	129
	<b>Vaciador automático y rebosadero Quadroval *</b> con llenado por rebosadero, cromado, para bañeras con desagüe en zona plantar, diámetro de desagüe 52 mm longitud del cable Bowden 530 mm	<b>790286 00 0 00 1000</b>	379
<b>Infobox:</b> * Necesita un interruptor de tubo o una grifería con seguridad integrada según DIN EN 1717, se recomienda un tubo de conexión # 790159			
	<b>Vaciador automático y rebosadero Quadroval</b> cromado, para bañeras con desagüe central, diámetro de desagüe 52 mm longitud del cable Bowden 650 mm longitud del cable Bowden 850 mm	<b>790289 00 0 00 1000</b>	161
<b>790293 00 0 00 1000</b>	161		
	<b>Vaciador automático y rebosadero Quadroval *</b> con llenado por rebosadero, cromado, para bañeras con desagüe central, diámetro de desagüe 52 mm longitud del cable Bowden 650 mm longitud del cable Bowden 850 mm	<b>790290 00 0 00 1000</b>	399
<b>790294 00 0 00 1000</b>	454		
<b>Infobox:</b> * Necesita un interruptor de tubo o una grifería con seguridad integrada según DIN EN 1717, se recomienda un tubo de conexión # 790159			
	<b>Vaciador automático y rebosadero Quadroval</b> cromado, con tubo de desagüe flexible, diámetro de desagüe 52 mm longitud del cable Bowden 650 mm longitud del cable Bowden 850 mm longitud cable Bowden 1100 mm	<b>790291 00 0 00 1000</b>	165
<b>790295 00 0 00 1000</b>	165		
<b>790299 00 0 00 1000</b>	165		
	<b>Vaciador automático y rebosadero Quadroval *</b> con llenado por rebosadero, cromado, con tubo de desagüe flexible, diámetro de desagüe 52 mm longitud del cable Bowden 650 mm longitud del cable Bowden 850 mm longitud cable Bowden 1100 mm	<b>790292 00 0 00 1000</b>	474
<b>790296 00 0 00 1000</b>	474		
<b>791200 00 0 00 1000</b>	474		
<b>Infobox:</b> * Necesita un interruptor de tubo o una grifería con seguridad integrada según DIN EN 1717, se recomienda un tubo de conexión # 790159			

## Accesorios para bañera y bañeras de hidromasaje

	Descripción	Nº de artículo	Euro
	<b>Vaciador automático y rebosadero Quadroval</b> cromado, diámetro de desagüe 52 mm longitud cable Bowden 725 mm	<b>791244 00 0 00 1000</b>	155
	<b>Vaciador automático y rebosadero Quadroval *</b> con llenado por rebosadero, cromado, diámetro de desagüe 52 mm longitud cable Bowden 725 mm	<b>791247 00 0 00 1000</b>	380
<b>Infobox:</b> * Necesita un interruptor de tubo o una grifería con seguridad integrada según DIN EN 1717, se recomienda un tubo de conexión # 790166			
	<b>Vaciador automático y rebosadero Quadroval</b> cromado, para bañeras con un borde estrecho, con tubo de desagüe flexible, diámetro de desagüe 52 mm longitud cable Bowden 725 mm	<b>791245 00 0 00 1000</b>	155
	<b>Vaciador automático y rebosadero Quadroval</b> cromado, para bañeras Shower + Bath, diámetro de desagüe 90mm longitud del cable Bowden 700 mm	<b>791246 00 0 00 1000</b>	531
	<b>Vaciador automático y rebosadero Quadroval *</b> con llenado por rebosadero, cromado, para bañeras con un borde estrecho, con tubo de desagüe flexible, diámetro de desagüe 52 mm longitud cable Bowden 725 mm	<b>791248 00 0 00 1000</b>	444
<b>Infobox:</b> * Necesita un interruptor de tubo o una grifería con seguridad integrada según DIN EN 1717, se recomienda un tubo de conexión # 790166			
	<b>Vaciador automático y rebosadero Quadroval *</b> con llenado por rebosadero, cromado, para bañeras Shower + Bath, diámetro de desagüe 90mm longitud del cable Bowden 700 mm	<b>791249 00 0 00 1000</b>	815
<b>Infobox:</b> * Necesita un interruptor de tubo o una grifería con seguridad integrada según DIN EN 1717, se recomienda un tubo de conexión # 790166			

## Accesorios para bañera y bañeras de hidromasaje

Descripción	Nº de artículo	Euro
	790236 00 0 00 1000	138
<p><b>Vaciador automático y rebosadero especial</b>            cromado,            para Blue Moon 1400 x 1400 mm,            diámetro de desagüe 52 mm            con válvula manual</p>		
<p><b>Infobox:</b> Al pedir el vaciador automático y rebosadero # 790236 00 0 00 1000 para bañera pida, por favor, o la cubierta de Teca # 790851 00 0 00 0000 o la cubierta acrílica # 790852 00 0 00 0000</p>		
	790225 00 0 00 1000	50
<p><b>Vaciador automático y rebosadero</b>            cromado,            para bañeras D-Code con vaciador en zona            plantar,            diámetro de desagüe 52 mm            longitud del cable Bowden 530 mm</p>		
	790226 00 0 00 1000	72
<p><b>Vaciador automático y rebosadero</b>            cromado,            para bañeras D-Code con vaciador central,            diámetro de desagüe 52 mm            longitud cable Bowden 1000 mm</p>		
	790227 00 0 00 1000	74
<p><b>Vaciador automático y rebosadero</b>            cromado,            para bañeras D-Code con vaciador central,            diámetro de desagüe 52 mm            longitud cable Bowden 1100 mm</p>		
	791201 00 0 00 1000	165
<p><b>Vaciador automático y rebosadero Quadroval</b>            cromado,            para DuraStyle # 700233,            diámetro de desagüe 52 mm            longitud del cable Bowden 850 mm</p>		
	791202 00 0 00 1000	410
<p><b>Vaciador automático y rebosadero Quadroval *</b>            con llenado por rebosadero,            cromado,            para DuraStyle # 700233,            diámetro de desagüe 52 mm            longitud del cable Bowden 850 mm</p>		
<p><b>Infobox:</b> * Necesita un interruptor de tubo o una grifería con seguridad integrada según DIN EN 1717, se recomienda un tubo de conexión # 790159</p>		
	791203 00 0 00 1000	165
<p><b>Vaciador automático y rebosadero Quadroval</b>            cromado,            para DuraStyle # 700231,            diámetro de desagüe 52 mm            longitud cable Bowden 1100 mm</p>		

## Accesorios para bañera y bañeras de hidromasaje

	Descripción	Nº de artículo	Euro
	<p><b>Vaciador automático y rebosadero Quadroval *</b>                      con llenado por rebosadero,                      cromado,                      para DuraStyle # 700231,                      diámetro de desagüe 52 mm                      longitud cable Bowden 1100 mm</p>	791204 00 0 00 1000	410
<p><b>Infobox:</b> * Necesita un interruptor de tubo o una grifería con seguridad integrada según DIN EN 1717, se recomienda un tubo de conexión # 790159</p>			
	<p><b>Vaciador automático y rebosadero Quadroval</b>                      cromado,                      para bañeras Happy D.2,                      diámetro de desagüe 52 mm                      longitud del cable Bowden 700 mm</p>	791221 00 0 00 1000	151
	<p><b>Vaciador automático y rebosadero Quadroval *</b>                      con llenado por rebosadero,                      cromado,                      para bañeras Happy D.2,                      diámetro de desagüe 52 mm                      longitud del cable Bowden 700 mm</p>	791222 00 0 00 1000	165
<p><b>Infobox:</b> * Necesita un interruptor de tubo o una grifería con seguridad integrada según DIN EN 1717, se recomienda un tubo de conexión # 790159</p>			
	<p><b>Vaciador automático y rebosadero Quadroval</b>                      cromado,                      para bañeras Happy D.2,                      con tubo de desagüe flexible,                      diámetro de desagüe 52 mm                      longitud del cable Bowden 700 mm</p>	791219 00 0 00 1000	151
	<p><b>Vaciador automático y rebosadero Quadroval *</b>                      con llenado por rebosadero,                      cromado,                      para bañeras Happy D.2,                      con tubo de desagüe flexible,                      diámetro de desagüe 52 mm                      longitud del cable Bowden 700 mm</p>	791220 00 0 00 1000	426
<p><b>Infobox:</b> * Necesita un interruptor de tubo o una grifería con seguridad integrada según DIN EN 1717, se recomienda un tubo de conexión # 790159</p>			
	<p><b>Vaciador automático y rebosadero Quadroval **</b>                      con llenado por el vaciador,                      cromado,                      para bañeras,                      diámetro de desagüe 52 mm                      longitud cable Bowden 1070 mm</p>	791226 00 0 00 1000	361
<p><b>Infobox:</b> ** Necesita un interruptor de tubo, se recomienda el tubo de conexión # 790166</p>			








## Accesorios para bañera y bañeras de hidromasaje

	Descripción	Nº de artículo	Euro
	<p><b>Vaciador automático y rebosadero Quadroval **</b>                      con llenado por el vaciador,                      cromado,                      para bañeras,                      con tubo de desagüe flexible,                      diámetro de desagüe 52 mm                      longitud cable Bowden 725 mm</p>	<p><b>791228 00 0 00 1000</b></p>	<p>390</p>
<p><b>Infobox: ** Necesita un interruptor de tubo, se recomienda el tubo de conexión # 790166</b></p>			
	<p><b>Vaciador automático y rebosadero Quadroval **</b>                      con llenado por el vaciador,                      cromado,                      para bañeras,                      versión alargada,                      diámetro de desagüe 52 mm                      longitud cable Bowden 1070 mm</p>	<p><b>791230 00 0 00 1000</b></p>	<p>390</p>
<p><b>Infobox: ** Necesita un interruptor de tubo, se recomienda el tubo de conexión # 790166</b></p>			
	<p><b>Vaciador automático y rebosadero Quadroval **</b>                      con llenado por el vaciador,                      cromado,                      para bañeras,                      versión alargada,                      con tubo de desagüe flexible,                      diámetro de desagüe 52 mm                      longitud cable Bowden 1070 mm</p>	<p><b>791235 00 0 00 1000</b></p>	<p>390</p>
<p><b>Infobox: ** Necesita un interruptor de tubo, se recomienda el tubo de conexión # 790166</b></p>			
	<p><b>Vaciador para plato de ducha</b>                      para platos de ducha DuraPlan,                      salida horizontal,                      capacidad de desagüe: 0,63 l/s                      (comprobado según DIN EN 274),                      diámetro de desagüe 90mm                      Blanco                      Cromado</p>	<p><b>790261 00 0 00 0000</b>  <b>790261 00 0 00 1000</b></p>	<p>101                      101</p>
	<p><b>Vaciador para plato de ducha</b>                      para platos de ducha DuraPlan,                      salida vertical,                      capacidad de desagüe: 0,61 l/s                      (comprobado según DIN EN 274),                      diámetro de desagüe 90mm                      Blanco                      Cromado</p>	<p><b>790262 00 0 00 0000</b>  <b>790262 00 0 00 1000</b></p>	<p>101                      101</p>
	<p><b>Vaciador para plato de ducha</b>                      salida horizontal,                      cromado,                      capacidad de desagüe: 0,7 l/s                      (comprobado según DIN EN 274)                      diámetro de desagüe 90mm</p>	<p><b>790263 00 0 00 1000</b></p>	<p>92</p>

## Accesorios para bañera y bañeras de hidromasaje






	Descripción	Nº de artículo	Euro
	<p><b>Vaciador para plato de ducha</b>  salida vertical,  cromado,  capacidad de desagüe: 1,1 l/s  (comprobado según DIN EN 274)  diámetro de desagüe 90mm</p>	790269 00 0 00 1000	92
	<p><b>Vaciador para plato de ducha **</b>  para platos de ducha de DuraSolid®,  salida horizontal,  para el montaje con patas,  capacidad de desagüe: 0,6 l/s  (comprobado según DIN EN 274)  diámetro de desagüe 90mm</p>	791243 00 0 00 0000	88
<p><b>Infobox:</b> * Para la instalación del plato de ducha DuraSolid con patas o soporte para platos de ducha hay que pedir obligatoriamente un vaciador # 791243 00 0 00 0000. Para la instalación sin patas o soporte para plato de ducha se pueden utilizar los vaciadores # 790263 00 0 00 1000 o # 790269 00 0 00 1000.</p>			
	<p><b>Vaciador para plato de ducha</b>  para plato de ducha D-Code,  cromado,  capacidad de desagüe: 0,6 l/s  (comprobado según DIN EN 274)  diámetro de desagüe 90mm</p>	791260 00 0 00 1000	47
	<p><b>Tubo de conexión</b>  para entrada de agua,  no apto para vaciador automático con re-  bosadero con llenado por el vaciador,  3/4" rosca macho x 3/4" tuerca  longitud: 900 mm</p>	790159 00 0 00 0000	56
	<p><b>Tubo de conexión</b>  para vaciador automático con rebosadero y  llenado por el vaciador,  para vaciador automático con rebosadero con  llenado por rebosadero # 791247, 791248,  791249, 791252,  3/4", 1/2" x 16 mm  longitud: 1500 mm</p>	790166 00 0 00 0000	131
	<p><b>Interruptor de tubo</b>  forma de construcción A2,  según DIN EN 1717,  cromado  3/4"</p>	790182 00 0 00 1000	168

## Accesorios para bañera y bañeras de hidromasaje

	Descripción	Nº de artículo	Euro
	<p><b>Patas</b> para bañeras y platos de ducha de acrílico, &gt; 1000 mm, ajustable en altura 130 - 210 mm, ajustable en altura de 130 - 210 mm con set de insonorización para platos de ducha 2 piezas</p>	790100 00 0 00 0000	92
	<p><b>Patas</b> para bañeras y platos de ducha de acrílico, para medida &gt; 1500 mm, ajustable en altura 130 - 210 mm, ajustable en altura de 130 - 210 mm con set de insonorización para platos de ducha 3 piezas</p>	790105 00 0 00 0000	137
	<p><b>Patas</b> para bañeras y platos de ducha D-Code, &gt; 1000 mm, ajustable en altura de 115 - 180 mm, con set de insonorización para platos de ducha ajustable en altura de 135 - 165 mm 2 piezas</p>	790127 00 0 00 0000	23
	<p><b>Patas</b> para bañera rinconera D-Code ajustable en altura de 115 - 180 mm</p>	790128 00 0 00 0000	70
	<p><b>Patas</b> para plato de ducha D-Code, para medida &gt; 1500 mm, ajustable en altura de 115 - 180 mm, con set de insonorización para platos de ducha ajustable en altura de 135 - 165 mm 3 piezas</p>	790158 00 0 00 0000	56
	<p><b>Patas para plato de ducha</b> para platos de ducha acrílicos, ≤ 1000 mm, ajustable en altura de 85 - 105 mm con set de insonorización para platos de ducha ajustable en altura de 105 - 140 mm</p>	790101 00 0 00 0000	100
	<p><b>Patas para plato de ducha</b> para platos de ducha acrílicos, ≤ 1000 mm, ajustable en altura de 100 - 185 mm con set de insonorización para platos de ducha ajustable en altura de 120 - 150 mm</p>	790102 00 0 00 0000	100



## Accesorios para bañera y bañeras de hidromasaje

	Descripción	Nº de artículo	Euro
	<b>Patas para plato de ducha</b> para plato de ducha D-Code, ≤ 1000 mm, ajustable en altura 125 - 185 mm con set de insonorización para platos de ducha ajustable en altura de 130 - 160 mm	<b>790129 00 0 00 0000</b>	19
	<b>Patas</b> para platos de ducha de DuraSolid®, ajustable en altura 80 - 100 mm para plato de ducha 900 x 800 mm para plato de ducha 900 x 900 mm para plato de ducha 1000 x 800 mm para plato de ducha 1000 x 900 mm para plato de ducha 1000 x 1000 mm para plato de ducha 1200 x 800 mm para plato de ducha 1200 x 900 mm para plato de ducha 1200 x 1000 mm para plato de ducha 1200 x 1200 mm para plato de ducha 1400 x 800 mm para plato de ducha 1400 x 900 mm para plato de ducha 1400 x 1000 mm para plato de ducha 1600 x 900 mm para plato de ducha 1600 x 1000 mm	<b>790167 00 0 00 0000</b> <b>790168 00 0 00 0000</b> <b>790169 00 0 00 0000</b> <b>790176 00 0 00 0000</b> <b>790177 00 0 00 0000</b> <b>790170 00 0 00 0000</b> <b>790171 00 0 00 0000</b> <b>790178 00 0 00 0000</b> <b>790179 00 0 00 0000</b> <b>790185 00 0 00 0000</b> <b>790172 00 0 00 0000</b> <b>790180 00 0 00 0000</b> <b>790184 00 0 00 0000</b> <b>790181 00 0 00 0000</b>	261 261 261 276 276 271 271 313 313 307 307 318 323 323
	<b>Patas para plato de ducha *</b> en combinación con patas # 790167 - 790172, # 790176 - 790181, # 790184 - 790185, para colocación sobre suelo ajustable en altura 100 - 150 mm	<b>790173 00 0 00 0000</b>	24
<b>Infobox:</b> Para las patas #790177 - 790181 en una instalación en una suelo elevado hay que pedir 2 juegos de patas # 790173			
	<b>Soporte para plato de ducha</b> para platos de ducha # 720145 - 720150 y # 720166 y # 720217 - 720218 Stonetto, # 720151 - 720162 y # 720172 - 720173 platos de ducha P3 Comforts para # 720167 - 720168 y # 720170 - 720171 Stonetto, # 720174 - 720177 y # 720180 - 720183 platos de ducha P3 Comforts para # 720169 Stonetto, # 720178 - 720179 platos de ducha P3 Comforts	<b>792407 00 0 00 0000</b> <b>792411 00 0 00 0000</b> <b>792412 00 0 00 0000</b>	163 229 186
	<b>Espuma de montaje para plato de ducha</b> 400 ml 1 botella	<b>790340 00 0 00 0000</b>	27






## Accesorios para bañera y bañeras de hidromasaje

	Descripción	Nº de artículo	Euro
	<p><b>Set de instalación *</b>  para # 720079  para # 720082  para # 720083  para # 720084  para # 720085  para # 720086  para # 720087  para # 720088  para # 720089  para # 720091  para # 720092</p>	<p>790137 00 0 00 0000  790140 00 0 00 0000  790141 00 0 00 0000  790142 00 0 00 0000  790143 00 0 00 0000  790144 00 0 00 0000  790145 00 0 00 0000  790146 00 0 00 0000  790147 00 0 00 0000  790149 00 0 00 0000  790150 00 0 00 0000</p>	<p>380  380  380  380  380  413  413  413  413  442  442</p>
<p><b>Infobox:</b> * El set de montaje esta compuesto por bastidor y marco de instalación para delimitar el pavimento y la posición del plato de ducha. El material aislante para la estanqueidad no está incluido.</p>			
	<p><b>Anclaje de bañera</b>  para fijación y soporte de bañeras y platos de ducha  3 piezas</p>	<p>790103 00 0 00 0000</p>	<p>38</p>
	<p><b>Anclaje de bañera ***</b>  para Blue Moon,  para fijación y soporte de bañeras y platos de ducha  4 unidades</p>	<p>790123 00 0 00 0000</p>	<p>43</p>
<p><b>Infobox:</b> *** Recomendamos utilizar para el montaje 4 anclajes para bañera</p>			
	<p><b>Anclaje de bañera</b>  para la fijación y soporte a la pared de las bañeras y platos de ducha  3 piezas</p>	<p>790125 00 0 00 0000</p>	<p>18</p>
	<p><b>Junta de insonorización</b>  para insonorización y aislamiento  longitud: 3300 mm</p>	<p>790104 00 0 00 0000</p>	<p>66</p>
	<p><b>Junta de insonorización</b>  para D-Code,  para insonorización y aislamiento  longitud: 3300 mm</p>	<p>790126 00 0 00 0000</p>	<p>19</p>
	<p><b>Set para estanqueidad</b>  para platos de ducha de DuraSolid®,  para instalación a ras de suelo,  en combinación con patas, soporte para plato de ducha/bañera o instalación autoportante  contenido: cinta para garantizar la estanqueidad, cantoneras estancos 3D, cintas de insonorización, accesorios de montaje.</p>	<p>792803 00 0 00 0000</p>	<p>198</p>

## Accesorios para bañera y bañeras de hidromasaje

	Descripción	Nº de artículo	Euro
	<b>Set insonorización para bañeras acrílicas</b> contenido: insonorización - anclaje de bañera, plancha de betún, junta de insonorización	<b>791368 00 0 00 0000</b>	141
	<b>Set insonorización para platos de ducha acrílicas</b> contenido: insonorización - anclaje de bañera, insonorización - patas de bañera, plancha de betún, junta de insonorización	<b>791369 00 0 00 0000</b>	157
<b>Infobox:</b> Puede encontrar más información sobre insonorización al inicio del apartado „Bañeras y hidromasaje“			
	<b>Set de insonorización para platos de ducha DuraSolid ***</b> contenido: junta de insonorización, aislamiento acústico para patas de plato de ducha	<b>791372 00 0 00 0000</b>	87
<b>Infobox:</b> *** El set de insonorización # 791372 solo puede ser utilizado en combinación con las patas.			
	<b>Kit de instalación</b> para bañera exenta	<b>790850 00 0 00 0000</b>	340
	<b>Faldón acrílico</b> rinconera izq./dcha. para Blue Moon 1400 x 1400 mm	<b>701022 00 0 00 0000</b>	744
	<b>Faldón acrílico</b> versión delante pared para Blue Moon 1400 x 1400 mm	<b>701023 00 0 00 0000</b>	1.399
	<b>Faldón acrílico</b> para versión exenta para Blue Moon 1400 x 1400 mm	<b>701024 00 0 00 0000</b>	1.614
	<b>Faldón *</b> delante, para bañeras D-Code		
	1500 mm	<b>701025 00 0 00 0000</b>	179
	1600 mm	<b>701026 00 0 00 0000</b>	179
	1700 mm	<b>701027 00 0 00 0000</b>	206
	1800 mm	<b>701028 00 0 00 0000</b>	206
<b>Infobox:</b> * Para la instalación del faldón de la bañera recomendamos utilizar la junta de insonorización y los anclajes de bañera. En el suministro del faldón está incluido un bastidor especial y el material de fijación necesario. El bastidor # 790127 no se necesita			

## Accesorios para bañera y bañeras de hidromasaje

Descripción	Nº de artículo	Euro
		
<b>Faldón *</b> lateral dcha., para bañeras D-Code		
700 mm	701031 00 0 00 0000	132
750 mm	701032 00 0 00 0000	137
800 mm	701033 00 0 00 0000	147
<b>Infobox:</b> * Para la instalación del faldón de la bañera recomendamos utilizar la junta de insonorización y los anclajes de bañera. En el suministro del faldón está incluido un bastidor especial y el material de fijación necesario. El bastidor # 790127 no se necesita		
		
<b>Faldón *</b> lateral izq., para bañeras D-Code		
700 mm	701035 00 0 00 0000	132
750 mm	701036 00 0 00 0000	137
800 mm	701037 00 0 00 0000	147
<b>Infobox:</b> * Para la instalación del faldón de la bañera recomendamos utilizar la junta de insonorización y los anclajes de bañera. En el suministro del faldón está incluido un bastidor especial y el material de fijación necesario. El bastidor # 790127 no se necesita		
		
<b>Faldón acrílico *</b> delante, para bañeras y bañeras de hidromasaje Starck		
1500 mm	701065 00 0 00 0000	313
1600 mm	701066 00 0 00 0000	313
1700 mm	701067 00 0 00 0000	334
1800 mm	701068 00 0 00 0000	347
1900 mm	701069 00 0 00 0000	370
2000 mm	701070 00 0 00 0000	385
<b>Infobox:</b> * En un pedido de faldón acrílico Starck, deben pedirse las patas # 790100 00 0 00 0000 por separado (no necesario para bañeras de hidromasaje)		
		
<b>Faldón acrílico *</b> lateral, para bañeras y bañeras de hidromasaje Starck		
700 mm	701071 00 0 00 0000	216
750 mm	701072 00 0 00 0000	216
800 mm	701073 00 0 00 0000	258
900 mm	701074 00 0 00 0000	264
1000 mm	701075 00 0 00 0000	280
<b>Infobox:</b> * En un pedido de faldón acrílico Starck, deben pedirse las patas # 790100 00 0 00 0000 por separado (no necesario para bañeras de hidromasaje)		
		
<b>Cubierta acrílica</b> para bañera Blue Moon 1400 x 1400 mm	790852 00 0 00 0000	625




## Accesorios para bañera y bañeras de hidromasaje

	Descripción	Nº de artículo	Euro
	<b>Cubierta acrílica</b> con tapa de control para bañeras y bañeras de hidromasaje Blue Moon 1400 x 1400 mm, con vaciador automático con rebosadero, llenado por el vaciador	<b>790852 00 0 02 0000</b>	606
	<b>Cubierta de madera</b> Teca (madera auténtica) para bañera Blue Moon 1400 x 1400 mm	<b>790851 00 0 00 0000</b>	1.590
	<b>Cubierta de madera</b> Teca (madera auténtica), con tapa de control para bañeras y bañeras de hidromasaje Blue Moon 1400 x 1400 mm, con vaciador automático con rebosadero, llenado por el vaciador	<b>790851 00 0 02 0000</b>	1.543
	<b>Tumbona para bañera</b> para Blue Moon 1400 x 1400 mm	<b>790883 00 0 00 0000</b>	2.602
	<b>Banco / peldaño</b> Teca (madera auténtica) para Blue Moon 1400 x 1400 mm	<b>790855 00 0 00 0000</b>	1.226
	<b>Banco / peldaño</b> Teca (madera auténtica), con toallero de pie para Blue Moon 1400 x 1400 mm	<b>790856 00 0 00 0000</b>	1.574
	<b>Banco / peldaño</b> Teca (madera auténtica), y asidero para Blue Moon 1400 x 1400 mm	<b>790857 00 0 00 0000</b>	1.401
	<b>Banco / peldaño</b> Teca (madera auténtica), con toallero de pie, y asidero para Blue Moon 1400 x 1400 mm	<b>790858 00 0 00 0000</b>	1.746

## Accesorios para bañera y bañeras de hidromasaje

	Descripción	Nº de artículo	Euro
	<b>Cartucho de recambio para filtro</b> para filtro para minispiscinas	<b>790598 00 0 00 0000</b>	40
	<b>Kit de mantenimiento</b> para superficies acrílicas, para limpieza básica y eliminar manchas resistentes contenido: cuidado acrílico, pasta lijadora, pasta para pulir	<b>790301 00 0 00 0000</b>	86
	<b>Kit de reparación y mantenimiento</b> para superficies acrílicas, para eliminar ralladuras y otros desperfectos de la superficie. contenido: cuidado acrílico, resina de acrílica, endurecedor, pasta lijadora, pasta para pulir	<b>790302 00 0 00 0000</b>	170
	<b>Reposacabezas</b> para Paiova, material: poliuretano blanco	<b>790001 00 0 00 0000</b>	112
	<b>Reposacabezas</b> blanco, material: poliuretano para Blue Moon 1400 x 1400 mm	<b>790003 00 0 00 0000</b>	43
	<b>Reposacabezas</b> para Darling New # 700238 - 700243, recto, material: poliuretano blanco	<b>790007 00 0 00 0000</b>	120
	<b>Reposacabezas</b> para Darling New # 700244 - 700248, curvado, material: poliuretano blanco	<b>790008 00 0 00 0000</b>	120
	<b>Reposacabezas</b> para Happy D.2, Paiova 5, material: poliuretano blanco	<b>790009 00 0 00 0000</b>	156
	<b>Reposacabezas</b> para Starck, material: poliuretano blanco	<b>790010 00 0 00 0000</b>	110

## Accesorios para bañera y bañeras de hidromasaje

	Descripción	Nº de artículo	Euro
	<p><b>Reposacabezas</b> para P3 Comforts, material: poliuretano blanco</p>	<p>790011 00 0 00 0000</p>	<p>107</p>
	<p><b>Taburete</b> Design by Philippe Starck, altura: 510 mm blanco brillante</p>	<p>791846 00 0 00 0000</p>	<p>609</p>
	<p><b>Taburete</b> para platos de ducha P3 Comforts, altura: 420 mm blanco mate</p>	<p>791877 00 0 00 0000</p>	<p>423</p>





### Muebles de baño

Brioso	589
Cape Cod	611
DuraStyle	615
Encimeras universales	631
Espejo y luz universal	666
Happy D.2	678
Ketho	691
L-Cube	708
Luv	755
Starck	764
Vero Air / Vero	767
X-Large	794
XSquare	814

### Sets de muebles

Durastyle	619
Ketho	694
c-bonded	602,603,714,715,716,733,734,735
f-bonded	624,625,700,701,702,703



## Indicaciones importantes - Muebles de baño

### 1. Nuevos modelos

#### Ampliación de series

Serie	Observación	Disponibilidad
DuraStyle	# DS6303, DS6403	Inmediata

### 2. Ya no disponible en el programa

Serie	Observación	
Fogo	Serie completa	No disponible
Delos	Serie completa	No disponible
Starck	# S19523, S19526, S19528, S19529, # S19716, S19717, S19720, # S19427-9729, S19108	No disponible
Espejo y luz Universal	# LM9642, LM9770-9773, LM9700-9703, # LM9705-9708, UV9913-9914	No disponible
Encimeras universales	Delos	No disponible

### 3. Duravit c-bonded

Muebles L-Cube para lavabos c-bonded: gracias a la revolucionaria tecnología desarrollada por Duravit, en c-bonded la cerámica y el mueble se funden sin juntas, de modo que el mueble comienza justo allí donde termina la cerámica. Un solo número de artículo de mueble incluye el mueble y el lavabo, sombrero de desagüe y sifón ahorrador de espacio. El lavabo fabricado con DuraCerám que forma una unidad con el mueble va fijado a la pared mediante el mueble.

### 4. Vero Air / Vero

La serie Vero Air dispone de muebles para lavabo Vero Air con un saliente de unos 8 mm en un lado. Esta medida permite resaltar el carácter monolítico de estas combinaciones de cerámica/mueble. Los muebles para lavabo Vero Air se pueden combinar perfectamente con espejos, muebles espejo o armarios altos Vero.

### 5. Estructura de la lista de precios

Todos los modelos se piden por referencia.

Composición del número de modelo:

<b>X</b>	<b>L</b>	<b>1</b>	<b>1</b>	<b>3</b>	<b>5</b>	<b>L</b>	<b>2</b>	<b>2</b>	<b>2</b>	<b>0</b>
Abrev. serie		Previo n.º de art.					Frontal/asidero		Código de país para muebles espejo con enchufe	
							Cuerpo			

Bisagras de puerta/posición del seno /  
Número de orificios para grifería para c-bonded /  
Función de regulación de intensidad para espejo y luz  
Universal "Best"

Indicación: con modelos sin bisagras de puerta, por favor, indique "0" en el puesto correspondiente. Con modelos sin frontal, por favor, ponga el acabado del cuerpo también como acabado frontal.

N.º de modelo = abrev. serie + n.º de artículo

Si los muebles están disponibles en diferentes acabados hay que especificar esta información que se indica en los ejemplos de pedido.

Para la serie de muebles Brioso, indicar si el asidero debe realizarse en cromado o en el acabado frontal. Versión en cromado = 10, versión en acabado frontal = número del acabado frontal. Para más detalles, ver el ejemplo de pedido en la página 590.

### 6. El sistema de pedido de DURAVIT

#### 6.1. Indicaciones para los pedidos (único)

- Serie
- Acabado frontal
- Acabado del cuerpo
- Acabado para encimeras, placas de cubierta y repisas

#### 6.2. Indicaciones para los modelos

- Número de modelo
- Bisagras de puerta
  - L = Bisagras a la izquierda
  - R = Bisagras a la derecha
  - 0 = No hay bisagras
- Posición del seno
  - L = Lavabo a la izquierda
  - R = Lavabo a la derecha
  - M = Lavabo en el centro
  - B = Lavabos por ambos lados
- Número de orificios para grifería para c-bonded
  - N = Sin orificios para grifería
  - 0 = 1 orificio para grifería
  - T = 3 orificios para grifería
- Código de país para el enchufe de espejo y luz Universal
  - 0 = para España, Andorra, Portugal
  - 1 = para Marruecos
  - 3 = para Reino Unido
- Función de regulación de intensidad para espejo, D = función de regulación de intensidad incluida
- Indicaciones de anchura en modelos variables
- N.º de artículo de la cerámica en encimeras
- Posición de los muebles bajo encimera y muebles para lavabo

#### 6.3. Planos y dibujos

Para el pedido de placas de cubierta o encimeras variables es necesario un dibujo detallado. Por favor, utilice las plantillas de pedido y la lista de chequeo.

#### 6.4. Duravit personalizado

Es posible efectuar modificaciones de los artículos o los materiales dentro del programa existente. Por favor, añada un dibujo. Bajo pedido recibirá una oferta.

## Información general de producto

Todas las piezas de los muebles se fabrican siguiendo las exigencias de la normativa DIN 68935 y el reglamento de productos peligrosos E1 referente a la emisión de formaldehídos.

### I. Información técnica de producto

#### 1. Tableros para placa base del espejo, el cuerpo o para la pared posterior

Tienen un grosor de 38/19/16 mm o de 8 mm. Las paredes posteriores están encajadas y encoladas.

Encontrará más información en la descripción detallada de cada serie.

#### 2. Chapa de madera auténtica

Frontales, cuerpos, encimera, estantes de rejilla, faldones: variaciones en la madera condicionadas por su naturaleza en la estructura, la veta, la porosidad y el color son muestras de la autenticidad de un material natural y no pueden ser objeto de reclamación.

Encontrará más información en la descripción detallada de cada serie.

#### 3. Placas de cubierta

Encontrará más información en la descripción detallada de cada serie.

#### 4. Estanterías

Estanterías de cristal, grosor de 6 mm, ajustables en altura.

#### 5. Cajones

##### 5.1. Cajones para las series Brioso, DuraStyle, Ketho, X-Large

Llevan unos marcos de acero antracita e incluyen una guía de deslizamiento con cierre automático.

Guías de acero estables contra movimiento lateral; ruedas sintéticas, silenciosas. Los frontales de los cajones son ajustables en 2 direcciones. Embellecedor elegante del mecanismo de ajuste con el logo DURAVIT. El cajón puede extraerse completamente para facilitar su limpieza. La distribución interior de los cajones es opcional; véase en "Accesorios".

##### 5.2. Cajones para las series Happy D.2, L-Cube, Luv, Starck, Vero Air / Vero y XSquare

Marcos rectos en color antracita, incluyen una guía de deslizamiento con cierre automático. Guías de acero estables contra movimiento lateral; ruedas sintéticas, silenciosas. Los frontales de los cajones son ajustables en 3 direcciones. Embellecedor elegante del mecanismo de ajuste con el logo DURAVIT. El cajón puede extraerse completamente para facilitar su limpieza. La distribución interior de los cajones es opcional.

#### 6. Bisagras

Bisagras metálicas con regulación en 3 direcciones; ángulo de apertura mínimo 107°; fácil montaje y desmontaje sin herramientas y seguridad de funcionamiento gracias al mecanismo Clip; elegante recubrimiento de acero inoxidable con el logo DURAVIT.

#### 7. Fijaciones

##### 7.1. Fijaciones de armario

Ocultas por la pared posterior. Fácilmente ajustables en 2 direcciones; capacidad de carga 65 kg/unidad; con ganchos de seguridad antideslizantes para las guías de fijación.

##### 7.2. Fijación de espejo

Ajustables en altura; integrada en la pared posterior del espejo.

##### 7.3. Fijación para los muebles para lavabo

Fácilmente regulables en 2 direcciones; capacidad de carga 65 kg/unidad; con ganchos de seguridad y antideslizantes para las guías de fijación; los muebles para lavabo superiores de 100 cm de anchura se aseguran (después de ser ajustados) con un ángulo adicional.

#### 8. Barandillas

Superficie brillante cromada.

#### 9. Espejo de cristal

Cantos rectificadas y pulidos; calidad superior a la exigida por la norma DIN 1238.

Limpiar el cristal solamente con un paño suave y seco; quitar las manchas del cristal con un paño húmedo o una gamuza. Los limpiacristales u otros productos fuertes dañan la capa de plata y no pueden ser objeto de reclamaciones.

#### 10. Sistemas de distribución

Los sistemas de distribución se montan en fábrica de forma fija y deben indicarse en el pedido. Los sistemas de distribución se encuentran disponibles en los acabados arce y nogal, en una mezcla de materiales de madera maciza y vidrio acrílico. Existe para cada anchura de cajón (de 600 a 1200 mm) un sistema de distribución diseñado de forma individual. En los cajones con/sin recorte para sifón, cada sistema de distribución se compone de 2 cajas y una tapa, así como de un fondo ondulado para artículos de cosmética. A partir de una anchura de 800 mm se integra un compartimento para el secador. En los cajones sin recorte para sifón todos los equipamientos contienen un fondo ondulado grande para poder guardar los frascos grandes de forma tumbada. A partir de 800 mm se incluye también un compartimento para el secador. En los cajones (Happy D.2 y L-Cube) cada sistema de distribución incluye una fijación para el cepillo del pelo y el peine. En cajones (Vero) el sistema de distribución está disponible desde una anchura de 800 mm. A partir de una anchura de 800 mm se integra una rejilla de madera para fijar, por ejemplo, las lociones. Las posibilidades de distribución aumentan con una mayor anchura del cajón para poder utilizar el espacio de forma óptima. El fondo, la tapa, los fondos ondulados pequeño y grande, así como las sujeciones para los cepillos están recubiertos con un lacado antideslizante.

#### 11. Distribución interior

Distribución interior con tapa para equiparlo posteriormente, disponible para las series Brioso, DuraStyle y Ketho. La distribución interior no tiene ninguna posición fija y pueden colocarse libremente en el cajón.

Medidas: anchura x profundidad x altura = 115 mm x 45 mm x profundidad del cajón.

Material: madera compactada MDF revestida con lámina con recubrimiento antideslizante en la parte inferior.

### II. Ayuda de montaje

#### 1. Accesorios de montaje

Tornillos, tacos, embellecedores y guías para montaje se adjuntan al suministro de cada modelo. El montaje debe efectuarse solo por personal cualificado. Debe comprobarse si los tacos y tornillos suministrados pueden aplicarse en la pared de montaje y, en su caso, reemplazarse por material más adecuado.

#### 2. Instrucciones de montaje e indicaciones de mantenimiento

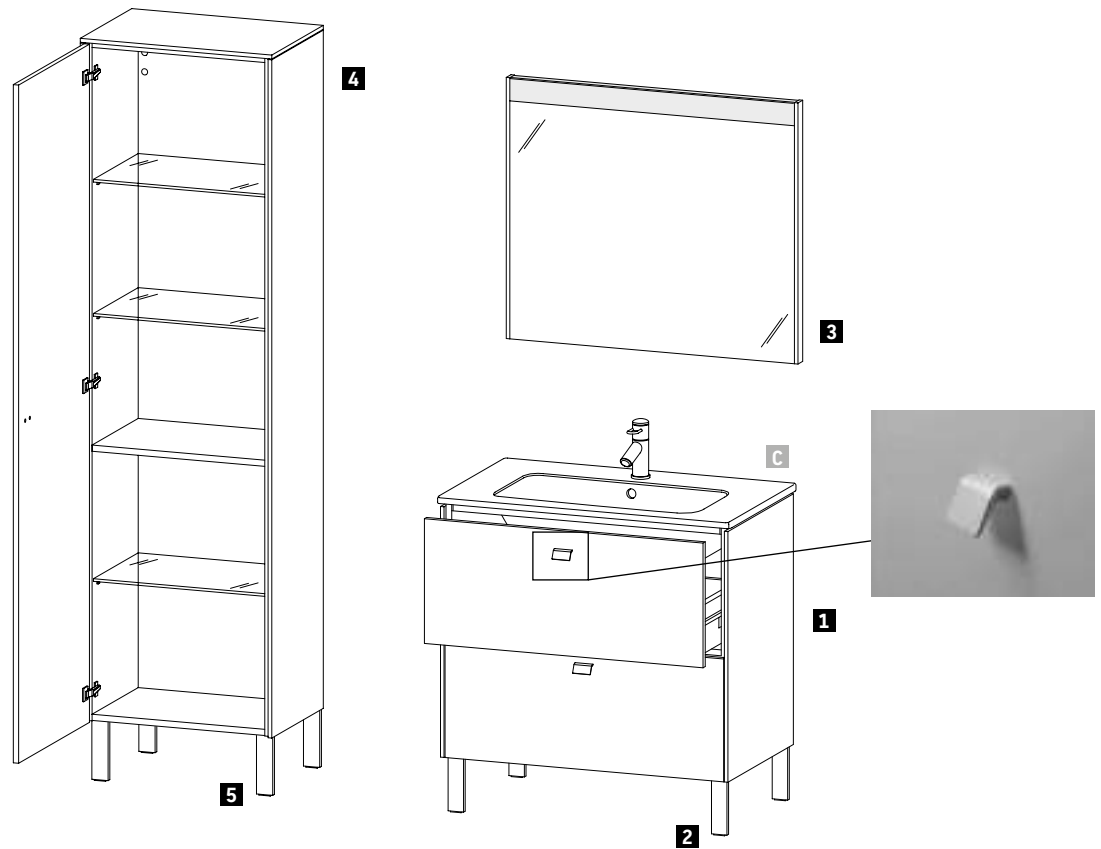
Incluidas en cada suministro.

**Brioso** Design by Christian Werner

**Información de producto**

<b>Frontal</b> <b>Cuerpo</b> <b>Mueble espejo</b> <b>Laterales de espejos</b>	<b>Decorado</b> Precio grupo 1	<b>07</b> Gris cemento mate <b>09</b> Azul celeste mate <b>18</b> Blanco mate <b>21</b> Nogal oscuro <b>31</b> Pine Silver <b>43</b> Basalto mate <b>49</b> Grafito mate <b>51</b> Pine Terra <b>52</b> Roble europeo <b>53</b> Castaño oscuro <b>79</b> Nogal natural <b>91</b> Gris pardo mate	<b>Frontal:</b> panel aglomerado de tres capas altamente compactado Recubierto por ambos lados con resina de melamina. <b>Cuerpo interior:</b> aglomerado de tres capas altamente compactado. Recubierto por ambos lados con resina de melamina en (57) negro diamante. <b>Cuerpo exterior:</b> panel aglomerado de tres capas altamente compactado Recubierto por ambos lados con resina de melamina. <b>Laterales de espejos:</b> aglomerado de tres capas altamente compactado. Recubierto por ambos lados con resina de melamina. <b>Material cantos:</b> cantos ABS
	<b>Decorado</b> Precio grupo 2	<b>22</b> Blanco brillante <b>73</b> Cerezo Ticino <b>75</b> Lino	<b>Cuerpo interior:</b> aglomerado de tres capas altamente compactado. Recubierto directamente con resina de melamina en (57) negro diamante. <b>Cuerpo exterior/frontal:</b> aglomerado de tres capas altamente compactado. Recubierto por ambos lados con imprimación (HPL). <b>Laterales de espejos:</b> aglomerado de tres capas altamente compactado. Recubierto por ambos lados con imprimación (HPL). <b>Material cantos:</b> cantos ABS
<b>Espejo con iluminación</b>			Fuente de luz LED con un tono de 4000 K, sensor infrarrojo zona inferior derecha para encendido/apagado sin contacto. Incl. función de regulación de intensidad.
<b>Mueble espejo con iluminación</b>			Fuente de luz LED con un tono de 4000 K e iluminación en el centro del puesto de aseo. Encendido/apagado a través del interruptor/enchufe en el cuerpo. Pared posterior con espejo.
<b>Tiradores</b>	Cromado Color de superficie del frontal (solo para 07, 09, 18, 22, 43, 49, 91)		Cinc moldeado a presión
<b>Base con patas</b> # UV 9993, # UV 9994 # BR 9793, # BR 9794	Cromado Color de superficie del frontal (solo para 07, 09, 18, 22, 43, 49, 91)		Cinc moldeado a presión
<b>Distribución interior</b> # UV 9845 # UV 9955	Negro diamante		Distribución interior con tapa para equiparlo posteriormente. La distribución interior no tiene ninguna posición fija y se puede colocar libremente en el cajón. Medidas: anchura x profundidad x altura = 115 mm x 45 mm x profundidad del cajón. Material: madera compactada MDF revestida con lámina con recubrimiento antideslizante en la parte inferior.
<b>Listón magnético para mueble espejo</b> # UV 9709	Acero inoxidable pulido		Listón de fijación magnético en el interior del mueble espejo como soporte para utensilios metálicos de baño.
<b>Calefacción de espejo (antivaho)</b>			La calefacción de espejo (antivaho) impide la formación de condensación en una superficie parcial definida del espejo. Si el espejo ya está empañado antes del encendido, el tiempo de secado es de unos 5 minutos. Función de desconexión automática al cabo de 60 minutos. 1 calefacción de espejo (antivaho) 200 x 400 mm para anchura de espejo de 620 mm (en el centro) 1 calefacción de espejo (antivaho) 400 x 400 mm para anchura de espejo de 820 y 1020 mm (en el centro) 1 calefacción de espejo (antivaho) 600 x 400 mm para anchura de espejo de 1220 mm (en el centro) 2 calefacciones de espejo (antivaho) 400 x 400 mm para anchura de espejo de 1320 mm (1 izquierda / 1 derecha)

**Brioso** Design by Christian Werner

**Ejemplo de pedido**

**Brioso**

Mueble lavabo con patas  
 Armario  
 Espejo con iluminación  
 Bases con patas  
 Sistema de distribución con tapa

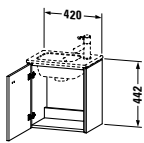
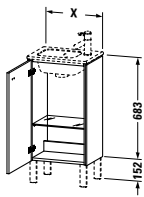
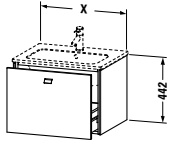
07 Gris cemento mate  
 07 Gris cemento mate  
 07 Gris cemento mate  
 07 Gris cemento mate

Descripción	Comentarios	Cantidad	N.º de art.
<b>1 a</b> Mueble lavabo con patas	Anchura 820 mm, asidero en <b>acabado frontal</b>	1	# BR 4402 0 <b>07 07</b>
<b>1 b</b> Mueble lavabo con patas	Anchura: 820 mm, asidero en <b> Cromo</b>	1	# BR 4402 0 <b>10 07</b>
<b>2</b> Bases con patas para mueble lavabo	Versión en acabado frontal	1	# BR 9794 0 <b>07 07</b>
<b>3</b> Espejo con iluminación	Anchura 820 mm	1	# BR 7002 0 <b>07 07</b>
<b>4</b> Armario	Altura 1770 mm	1	# BR 1331 L <b>07 07</b>
<b>5</b> Bases con patas para armario alto	Versión en acabado frontal	2	# BR 9793 0 <b>07 07</b>
<b>6</b> Sistema de distribución con tapa	de equipamiento posterior	1	# UV 9845
<b>C</b> ME by Starck	Anchura 830 mm	1	# 233683 00 00

**Brioso** Design by Christian Werner

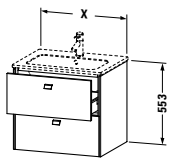
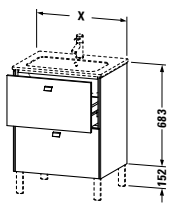
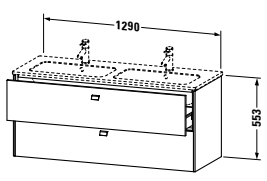
Descripción	An. x Prof. (mm)	Nº de artículo	Euro		Euro	Euro
			Precio grupo 1	Precio grupo 2		
<b>Mueble bajo lavabo, suspendido</b>						
1 cajón grande						
para D-Code # 034265	620 x 469	<b>BR 4045</b>	548	632		
para D-Code # 034285	820 x 469	<b>BR 4046</b>	575	668		
para D-Code # 034210	1020 x 469	<b>BR 4047</b>	627	742		
para D-Code # 034812	1170 x 469	<b>BR 4048</b>	653	786		
<b>Infobox:</b> Se recomienda la instalación del sifón ahorrador de espacio # 005076 / Disponible distribución interior opcional, suelta, sin fijación # UV 9845 / Indicaciones necesarias para el pedido: - versiones de tiradores: mire pág. 587						
<b>Mueble bajo lavabo, suspendido</b>						
con 2 cajones, cajón superior incl. recorte y recubrimien- to para sifón						
para D-Code # 034265	620 x 469	<b>BR 4145</b>	814	918		
para D-Code # 034285	820 x 469	<b>BR 4146</b>	858	971		
para D-Code # 034210	1020 x 469	<b>BR 4147</b>	888	1.029		
para D-Code # 034812	1170 x 469	<b>BR 4148</b>	929	1.089		
<b>Infobox:</b> Se recomienda la instalación del sifón ahorrador de espacio # 005076 / Disponible distribución interior opcional, suelta, sin fijación # UV 9845 / Indicaciones necesarias para el pedido: - versiones de tiradores: mire pág. 587						
<b>Mueble bajo lavabo con patas</b>						
2 cajones grandes						
para D-Code # 034265	620 x 469	<b>BR 4425</b>	858	982		
para D-Code # 034285	820 x 469	<b>BR 4426</b>	901	1.040		
para D-Code # 034210	1020 x 469	<b>BR 4427</b>	939	1.092		
para D-Code # 034812	1170 x 469	<b>BR 4428</b>	977	1.141		
<b>Infobox:</b> Solo puede montarse con sifón ahorrador de espacio (se recomienda # 005076) / Disponible distribución interior opcional, suelta, sin fijación # UV 9845 / Se recomiendan las patas # BR 9793 o BR 9794 / Se recomiendan las patas # UV 9993 o UV 9994 (cromadas) / Las patas no se incluyen en el suministro, por favor, pedir las por separado / Indicaciones necesarias para el pedido: - versiones de tiradores: mire pág. 587						

**Brioso** Design by Christian Werner

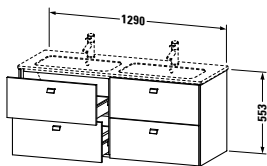
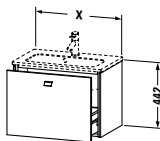
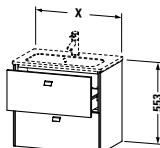
Descripción	An. x Prof. (mm)	Nº de artículo	Euro			
			Precio grupo 1	Precio grupo 2		
						
<b>Mueble bajo lavabo, suspendido</b>						
1 puerta						
para ME by Starck # 072343	420 x 289	<b>BR 4000 L/R</b>	432	488		
<b>Infobox:</b> Indicación necesaria para el pedido: - bisagras izq. (L) / dcha. (R) - versiones de tiradores: mire pág. 587						
						
<b>Mueble bajo lavabo con patas</b>						
1 puerta,						
1 estante de cristal						
para ME by Starck # 072343	420 x 289	<b>BR 4400 L/R</b>	477	558		
<b>Infobox:</b> Se recomiendan las patas # BR 9793 o BR 9794 / Se recomiendan las patas # UV 9993 o UV 9994 (cromadas) / Las patas no se incluyen en el suministro, por favor, pedir las por separado / Indicación necesaria para el pedido: - bisagras izq. (L) / dcha. (R) - versiones de tiradores: mire pág. 587						
						
<b>Mueble bajo lavabo, suspendido</b>						
1 cajón grande						
para ME by Starck # 233663	620 x 479	<b>BR 4001</b>	548	632		
para ME by Starck # 233683	820 x 479	<b>BR 4002</b>	575	668		
para ME by Starck # 233610	1020 x 479	<b>BR 4003</b>	627	742		
para ME by Starck # 233612	1220 x 479	<b>BR 4004</b>	653	786		
<b>Infobox:</b> Se recomienda la instalación del sifón ahorrador de espacio # 005076 / Disponible distribución interior opcional, suelta, sin fijación # UV 9845 / Indicaciones necesarias para el pedido: - versiones de tiradores: mire pág. 587						



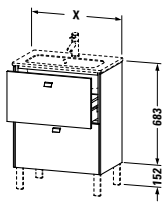
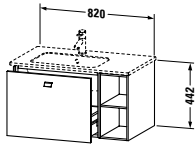
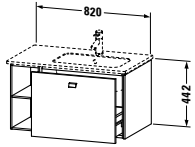
**Brioso** Design by Christian Werner

Descripción	An. x Prof. (mm)	Nº de artículo	Euro		Euro	Euro																												
			Precio grupo 1	Precio grupo 2																														
 <p><b>Mueble bajo lavabo, suspendido</b> con 2 cajones, cajón superior incl. recorte y recubrimien- to para sifón</p> <table border="1"> <tr> <td>para ME by Starck # 233663</td> <td>620 x 479</td> <td><b>BR 4101</b></td> <td>814</td> <td>918</td> <td></td> <td></td> </tr> <tr> <td>para ME by Starck # 233683</td> <td>820 x 479</td> <td><b>BR 4102</b></td> <td>858</td> <td>971</td> <td></td> <td></td> </tr> <tr> <td>para ME by Starck # 233610</td> <td>1020 x 479</td> <td><b>BR 4103</b></td> <td>888</td> <td>1.029</td> <td></td> <td></td> </tr> <tr> <td>para ME by Starck # 233612</td> <td>1220 x 479</td> <td><b>BR 4104</b></td> <td>929</td> <td>1.089</td> <td></td> <td></td> </tr> </table> <p><b>Infobox:</b> Se recomienda la instalación del sifón ahorrador de espacio # 005076 / Disponible distribución interior opcional, suelta, sin fijación # UV 9845 / Indicaciones necesarias para el pedido: - versiones de tiradores: mire pág. 587</p>	para ME by Starck # 233663	620 x 479	<b>BR 4101</b>	814	918			para ME by Starck # 233683	820 x 479	<b>BR 4102</b>	858	971			para ME by Starck # 233610	1020 x 479	<b>BR 4103</b>	888	1.029			para ME by Starck # 233612	1220 x 479	<b>BR 4104</b>	929	1.089								
para ME by Starck # 233663	620 x 479	<b>BR 4101</b>	814	918																														
para ME by Starck # 233683	820 x 479	<b>BR 4102</b>	858	971																														
para ME by Starck # 233610	1020 x 479	<b>BR 4103</b>	888	1.029																														
para ME by Starck # 233612	1220 x 479	<b>BR 4104</b>	929	1.089																														
 <p><b>Mueble bajo lavabo con patas</b> 2 cajones grandes, cajón grande superior incl. recorte y recu- brimiento para sifón</p> <table border="1"> <tr> <td>para ME by Starck # 233663</td> <td>620 x 479</td> <td><b>BR 4401</b></td> <td>858</td> <td>982</td> <td></td> <td></td> </tr> <tr> <td>para ME by Starck # 233683</td> <td>820 x 479</td> <td><b>BR 4402</b></td> <td>901</td> <td>1.040</td> <td></td> <td></td> </tr> <tr> <td>para ME by Starck # 233610</td> <td>1020 x 479</td> <td><b>BR 4403</b></td> <td>939</td> <td>1.092</td> <td></td> <td></td> </tr> <tr> <td>para ME by Starck # 233612</td> <td>1220 x 479</td> <td><b>BR 4404</b></td> <td>977</td> <td>1.141</td> <td></td> <td></td> </tr> </table> <p><b>Infobox:</b> Se recomienda la instalación del sifón ahorrador de espacio # 005076 / Disponible distribución interior opcional, suelta, sin fijación # UV 9845 / Se recomiendan las patas # BR 9793 o BR 9794 / Se recomiendan las patas # UV 9993 o UV 9994 (cromadas) / Las patas no se incluyen en el suministro, por favor, pedir las por separado / Indicaciones necesarias para el pedido: - versiones de tiradores: mire pág. 587</p>	para ME by Starck # 233663	620 x 479	<b>BR 4401</b>	858	982			para ME by Starck # 233683	820 x 479	<b>BR 4402</b>	901	1.040			para ME by Starck # 233610	1020 x 479	<b>BR 4403</b>	939	1.092			para ME by Starck # 233612	1220 x 479	<b>BR 4404</b>	977	1.141								
para ME by Starck # 233663	620 x 479	<b>BR 4401</b>	858	982																														
para ME by Starck # 233683	820 x 479	<b>BR 4402</b>	901	1.040																														
para ME by Starck # 233610	1020 x 479	<b>BR 4403</b>	939	1.092																														
para ME by Starck # 233612	1220 x 479	<b>BR 4404</b>	977	1.141																														
 <p><b>Mueble bajo lavabo, suspendido</b> con 2 cajones, cajón superior incl. recorte y recubrimien- to para sifón</p> <table border="1"> <tr> <td>para ME by Starck # 233613</td> <td>1290 x 479</td> <td><b>BR 4105</b></td> <td>967</td> <td>1.134</td> <td></td> <td></td> </tr> </table> <p><b>Infobox:</b> Se recomienda la instalación del sifón ahorrador de espacio # 005076 / Disponible distribución interior opcional, suelta, sin fijación # UV 9845 / Indicaciones necesarias para el pedido: - versiones de tiradores: mire pág. 587</p>	para ME by Starck # 233613	1290 x 479	<b>BR 4105</b>	967	1.134																													
para ME by Starck # 233613	1290 x 479	<b>BR 4105</b>	967	1.134																														

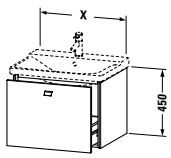
**Brioso** Design by Christian Werner

Descripción	An. x Prof. (mm)	Nº de artículo	Euro		Euro	
			Precio grupo 1	Precio grupo 2	Euro	Euro
						
<b>Mueble bajo lavabo, suspendido</b> 4 cajones, cajón superior incl. recorte y recubrimien- to para sifón para ME by Starck # 233613	1290 x 479	<b>BR 4106</b>	1.430	1.600		
<b>Infobox:</b> Se recomienda la instalación del sifón ahorrador de espacio # 005076 / Disponible distribución interior opcional, suelta, sin fijación # UV 9845 / Indicaciones necesarias para el pedido: - versiones de tiradores: mire pág. 587						
						
<b>Mueble bajo lavabo suspendido, Compact</b> 1 cajón grande para ME by Starck # 234263 para ME by Starck # 234283	620 x 389 820 x 389	<b>BR 4010</b> <b>BR 4011</b>	548 576	624 659		
<b>Infobox:</b> Se recomienda la instalación del sifón ahorrador de espacio # 005076 / Disponible distribución interior opcional, suelta, sin fijación # UV9955 / Indicaciones necesarias para el pedido: - versiones de tiradores: mire pág. 587						
						
<b>Mueble bajo lavabo suspendido, Compact</b> con 2 cajones, cajón superior incl. recorte y recubrimien- to para sifón para ME by Starck # 234263 para ME by Starck # 234283	620 x 389 820 x 389	<b>BR 4110</b> <b>BR 4111</b>	812 855	916 969		
<b>Infobox:</b> Se recomienda la instalación del sifón ahorrador de espacio # 005076 / Disponible distribución interior opcional, suelta, sin fijación # UV9955 / Indicaciones necesarias para el pedido: - versiones de tiradores: mire pág. 587						

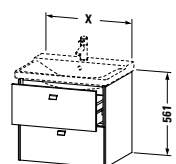
**Brioso** Design by Christian Werner

Descripción	An. x Prof. (mm)	Nº de artículo	Euro		Euro	Euro
			Precio grupo 1	Precio grupo 2		
						
<b>Mueble bajo lavabo con patas, Compact</b> 2 cajones grandes, cajón grande superior incl. recorte y recubrimiento para sifón						
para ME by Starck # 234263	620 x 389	<b>BR 4406</b>	851	945		
para ME by Starck # 234283	820 x 389	<b>BR 4407</b>	895	1.020		
<b>Infobox:</b> Se recomienda la instalación del sifón ahorrador de espacio # 005076 / Disponible distribución interior opcional, suelta, sin fijación # UV9955 / Se recomiendan las patas # BR 9793 o BR 9794 / Se recomiendan las patas # UV 9993 o UV 9994 (cromadas) / Las patas no se incluyen en el suministro, por favor, pedir las por separado / Indicaciones necesarias para el pedido: - versiones de tiradores: mire pág. 587						
						
<b>Mueble bajo lavabo, suspendido</b> 1 cajón grande, con estantes laterales						
para ME by Starck # 234583 seno izq.	820 x 479	<b>BR 4012</b>	951	1.100		
<b>Infobox:</b> Se recomienda la instalación del sifón ahorrador de espacio # 005076 / Disponible distribución interior opcional, suelta, sin fijación # UV 9845 / Indicaciones necesarias para el pedido: - versiones de tiradores: mire pág. 587						
						
<b>Mueble bajo lavabo, suspendido</b> 1 cajón grande, con estantes laterales						
para ME by Starck # 234683 seno dcha.	820 x 479	<b>BR 4014</b>	951	1.100		
<b>Infobox:</b> Se recomienda la instalación del sifón ahorrador de espacio # 005076 / Disponible distribución interior opcional, suelta, sin fijación # UV 9845 / Indicaciones necesarias para el pedido: - versiones de tiradores: mire pág. 587						

**Brioso** Design by Christian Werner

Descripción	An. x Prof. (mm)	Nº de artículo	Euro		Euro	Euro
			Precio grupo 1	Precio grupo 2		
						
<b>Mueble bajo lavabo, suspendido</b>						
1 cajón grande						
para P3 Comforts # 233265	620 x 479	<b>BR 4020</b>	548	632		
para P3 Comforts # 233285	820 x 479	<b>BR 4021</b>	575	668		
para P3 Comforts # 233210	1020 x 479	<b>BR 4022</b>	627	742		
para P3 Comforts # 233212	1220 x 479	<b>BR 4023</b>	653	786		

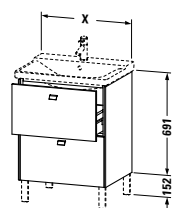
**Infobox:** Se recomienda la instalación del sifón ahorrador de espacio # 005076 / Disponible distribución interior opcional, suelta, sin fijación # UV 9845 / Indicaciones necesarias para el pedido:  
- versiones de tiradores: mire pág. 587


**Mueble bajo lavabo, suspendido**

con 2 cajones,  
cajón superior incl. recorte y recubrimien-  
to para sifón

para P3 Comforts # 233265	620 x 479	<b>BR 4120</b>	814	918		
para P3 Comforts # 233285	820 x 479	<b>BR 4121</b>	858	971		
para P3 Comforts # 233210	1020 x 479	<b>BR 4122</b>	888	1.029		
para P3 Comforts # 233212	1220 x 479	<b>BR 4123</b>	929	1.089		

**Infobox:** Se recomienda la instalación del sifón ahorrador de espacio # 005076 / Disponible distribución interior opcional, suelta, sin fijación # UV 9845 / Indicaciones necesarias para el pedido:  
- versiones de tiradores: mire pág. 587

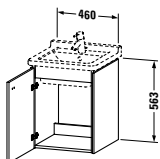
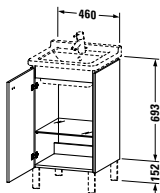
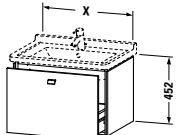

**Mueble bajo lavabo con patas**

2 cajones grandes

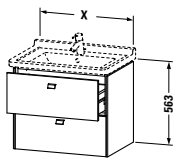
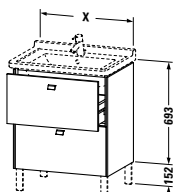
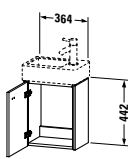
para P3 Comforts # 233265	620 x 479	<b>BR 4410</b>	858	982		
para P3 Comforts # 233285	820 x 479	<b>BR 4411</b>	901	1.040		
para P3 Comforts # 233210	1020 x 479	<b>BR 4412</b>	939	1.092		
para P3 Comforts # 233212	1220 x 479	<b>BR 4413</b>	977	1.141		

**Infobox:** Solo puede montarse con sifón ahorrador de espacio (se recomienda # 005076) / Disponible distribución interior opcional, suelta, sin fijación # UV 9845 / Se recomiendan las patas # BR 9793 o BR 9794 / Se recomiendan las patas # UV 9993 o UV 9994 (cromadas) / Las patas no se incluyen en el suministro, por favor, pedir las por separado / Indicaciones necesarias para el pedido:  
- versiones de tiradores: mire pág. 587

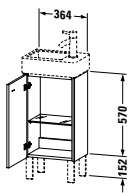
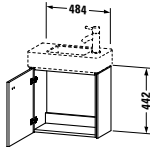
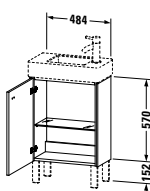
**Brioso** Design by Christian Werner

Descripción	An. x Prof. (mm)	Nº de artículo	Euro		Euro	
			Precio grupo 1	Precio grupo 2		
						
<b>Mueble bajo lavabo, suspendido</b>						
1 puerta						
para Starck 3 # 030348	460 x 445	<b>BR 4040 L/R</b>	495	596		
<b>Infobox:</b> Indicación necesaria para el pedido: - bisagras izq. (L) / dcha. (R) - versiones de tiradores: mire pág. 587						
						
<b>Mueble bajo lavabo con patas</b>						
1 puerta,						
1 estante de cristal						
para Starck 3 # 030348	460 x 445	<b>BR 4420 L/R</b>	545	652		
<b>Infobox:</b> Se recomiendan las patas # BR 9793 o BR 9794 / Se recomiendan las patas # UV 9993 o UV 9994 (cromadas) / Las patas no se incluyen en el suministro, por favor, pedir las por separado / Indicación necesaria para el pedido: - bisagras izq. (L) / dcha. (R) - versiones de tiradores: mire pág. 587						
						
<b>Mueble bajo lavabo, suspendido</b>						
1 cajón grande						
para Starck 3 # 030470	670 x 469	<b>BR 4041</b>	548	632		
para Starck 3 # 030480	820 x 469	<b>BR 4042</b>	575	668		
para Starck 3 # 030410	1020 x 469	<b>BR 4043</b>	627	742		
para Starck 3 # 033213	1220 x 469	<b>BR 4044</b>	653	786		
<b>Infobox:</b> Se recomienda la instalación del sifón ahorrador de espacio # 005076 / Disponible distribución interior opcional, suelta, sin fijación # UV 9845 / Indicaciones necesarias para el pedido: - versiones de tiradores: mire pág. 587						

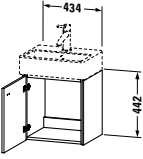
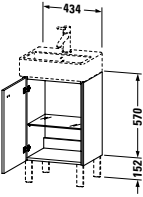
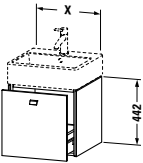
**Brioso** Design by Christian Werner

Descripción	An. x Prof. (mm)	Nº de artículo	Euro		Euro	Euro
			Precio grupo 1	Precio grupo 2		
 <p><b>Mueble bajo lavabo, suspendido</b> con 2 cajones, cajón superior incl. recorte y recubrimien- to para sifón</p>						
para Starck 3 # 030470	670 x 469	<b>BR 4141</b>	814	918		
para Starck 3 # 030480	820 x 469	<b>BR 4142</b>	858	971		
para Starck 3 # 030410	1020 x 469	<b>BR 4143</b>	888	1.029		
para Starck 3 # 033213	1220 x 469	<b>BR 4144</b>	929	1.089		
<b>Infobox:</b> Se recomienda la instalación del sifón ahorrador de espacio # 005076 / Disponible distribución interior opcional, suelta, sin fijación # UV 9845 / Indicaciones necesarias para el pedido: - versiones de tiradores: mire pág. 587						
 <p><b>Mueble bajo lavabo con patas</b> 2 cajones grandes, cajón grande superior incl. recorte y recu- brimiento para sifón</p>						
para Starck 3 # 030470	670 x 469	<b>BR 4421</b>	858	982		
para Starck 3 # 030480	820 x 469	<b>BR 4422</b>	901	1.040		
para Starck 3 # 030410	1020 x 469	<b>BR 4423</b>	939	1.092		
para Starck 3 # 033213	1220 x 469	<b>BR 4424</b>	977	1.141		
<b>Infobox:</b> Se recomienda la instalación del sifón ahorrador de espacio # 005076 / Disponible distribución interior opcional, suelta, sin fijación # UV 9845 / Se recomiendan las patas # BR 9793 o BR 9794 / Se recomiendan las patas # UV 9993 o UV 9994 (cromadas) / Las patas no se incluyen en el suministro, por favor, pedir las por separado / Indicaciones necesarias para el pedido: - versiones de tiradores: mire pág. 587						
 <p><b>Mueble bajo lavabo, suspendido</b> 1 puerta</p>						
para Vero Air # 072348	364 x 239	<b>BR 4049 L/R</b>	425	484		
<b>Infobox:</b> Indicación necesaria para el pedido: - bisagras izq. (L) / dcha. (R) - versiones de tiradores: mire pág. 587						

**Brioso** Design by Christian Werner

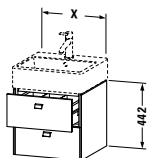
Descripción	An. x Prof. (mm)	Nº de artículo	Euro		Euro	Euro
			Precio grupo 1	Precio grupo 2		
 <p><b>Mueble bajo lavabo con patas</b> 1 puerta, 1 estante de cristal para Vero Air # 072348</p>	364 x 239	<b>BR 4429 L/R</b>	450	508		
<p><b>Infobox:</b> # BR 9783 patas lacadas, 2 unidades, si necesitan 4 unidades por favor pedir 2 x BR 9783. / #UV 9993 cromado, contiene 2 piezas, si desea pedir 4 piezas, por favor, pida 2 x #UV 9993 / Patas # BR9794 y # UV 9994 no se adaptan al producto / Las patas no se incluyen en el suministro, por favor, pedir las por separado / Indicación necesaria para el pedido: - bisagras izq. (L) / dcha. (R) - versiones de tiradores: mire pág. 587</p>						
 <p><b>Mueble bajo lavabo, suspendido</b> 1 puerta para Vero Air # 072450</p>	484 x 239	<b>BR 4051 L/R</b>	426	484		
<p><b>Infobox:</b> Indicación necesaria para el pedido: - bisagras izq. (L) / dcha. (R) - versiones de tiradores: mire pág. 587</p>						
 <p><b>Mueble bajo lavabo con patas</b> 1 puerta, 1 estante de cristal para Vero Air # 072450</p>	484 x 239	<b>BR 4431 L/R</b>	456	522		
<p><b>Infobox:</b> Se recomiendan las patas # BR 9793 o BR 9794 / Se recomiendan las patas # UV 9993 o UV 9994 (cromadas) / Las patas no se incluyen en el suministro, por favor, pedir las por separado / Indicación necesaria para el pedido: - bisagras izq. (L) / dcha. (R) - versiones de tiradores: mire pág. 587</p>						

**Brioso** Design by Christian Werner

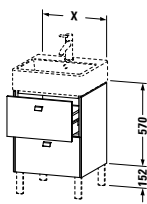
Descripción	An. x Prof. (mm)	Nº de artículo	Euro		Euro	Euro
			Precio grupo 1	Precio grupo 2		
						
<b>Mueble bajo lavabo, suspendido</b> 1 puerta para Vero Air # 072445	434 x 339	<b>BR 4050 L/R</b>	442	503		
<b>Infobox:</b> Indicación necesaria para el pedido: - bisagras izq. (L) / dcha. (R) - versiones de tiradores: mire pág. 587						
						
<b>Mueble bajo lavabo con patas</b> 1 puerta, 1 estante de cristal para Vero Air # 072445	434 x 339	<b>BR 4430 L/R</b>	474	548		
<b>Infobox:</b> # BR 9783 patas lacadas, 2 unidades, si necesitan 4 unidades por favor pedir 2 x BR 9783. / #UV 9993 cromado, contiene 2 piezas, si desea pedir 4 piezas, por favor, pida 2 x #UV 9993 / Patas # BR9794 y # UV 9994 no se adaptan al producto / Las patas no se incluyen en el suministro, por favor, pedir las por separado / Indicación necesaria para el pedido: - bisagras izq. (L) / dcha. (R) - versiones de tiradores: mire pág. 587						
						
<b>Mueble bajo lavabo, suspendido</b> 1 cajón grande						
para Vero Air # 235050	484 x 459	<b>BR 4052</b>	565	641		
para Vero Air # 235060	584 x 459	<b>BR 4053</b>	581	661		
para Vero Air # 235070	684 x 459	<b>BR 4054</b>	604	690		
para Vero Air # 235080	784 x 459	<b>BR 4055</b>	622	711		
para Vero Air # 235010	984 x 459	<b>BR 4056</b>	645	745		
para Vero Air # 235012	1184 x 459	<b>BR 4057</b>	674	782		
<b>Infobox:</b> Se recomienda la instalación del sifón ahorrador de espacio # 005076 / Disponible distribución interior opcional, suelta, sin fijación # UV 9845 / Indicaciones necesarias para el pedido: - versiones de tiradores: mire pág. 587						



**Brioso** Design by Christian Werner

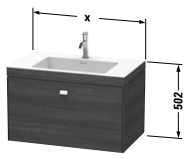
Descripción	An. x Prof. (mm)	Nº de artículo	Euro		Euro	Euro
			Precio grupo 1	Precio grupo 2		
						
<b>Mueble bajo lavabo, suspendido</b> con 2 cajones, cajón superior incl. recorte y recubrimien- to para sifón						
para Vero Air # 235050	484 x 459	<b>BR 4152</b>	808	885		
para Vero Air # 235060	584 x 459	<b>BR 4153</b>	828	909		
para Vero Air # 235070	684 x 459	<b>BR 4154</b>	857	943		
para Vero Air # 235080	784 x 459	<b>BR 4155</b>	882	973		
para Vero Air # 235010	984 x 459	<b>BR 4156</b>	915	1.016		
para Vero Air # 235012	1184 x 459	<b>BR 4157</b>	947	1.058		

**Infobox:** Se recomienda la instalación del sifón ahorrador de espacio # 005076 / Disponible distribución interior opcional, suelta, sin fijación # UV 9845 / Indicaciones necesarias para el pedido:  
 - versiones de tiradores: mire pág. 587

						
<b>Mueble bajo lavabo con patas</b> 2 cajones grandes						
para Vero Air # 235050	484 x 459	<b>BR 4432</b>	855	974		
para Vero Air # 235060	584 x 459	<b>BR 4433</b>	875	998		
para Vero Air # 235070	684 x 459	<b>BR 4434</b>	900	1.033		
para Vero Air # 235080	784 x 459	<b>BR 4435</b>	929	1.068		
para Vero Air # 235010	984 x 459	<b>BR 4436</b>	965	1.119		
para Vero Air # 235012	1184 x 459	<b>BR 4437</b>	1.003	1.169		


**Infobox:** Solo puede montarse con sifón ahorrador de espacio (se recomienda # 005076) / Disponible distribución interior opcional, suelta, sin fijación # UV 9845 / Se recomiendan las patas # BR 9793 o BR 9794 / Se recomiendan las patas # UV 9993 o UV 9994 (cromadas) / Las patas no se incluyen en el suministro, por favor, pedir las por separado / Indicaciones necesarias para el pedido:  
 - versiones de tiradores: mire pág. 587

**Brioso** Design by Christian Werner

Descripción	An. x Prof. (mm)	Nº de artículo	Euro		Euro	Euro
			Precio grupo 1	Precio grupo 2		
 <p><b>Lavabo para mueble, c-bonded, suspendido</b>                      1 cajón grande,                      incl. lavabo para mueble Vero Air,                      sin rebosadero,                      con bancada para grifería,                      sombrero de desagüe con tapa cerámica                      incl.,                      sifón ahorrador de espacio incl.</p>	600 x 480	<b>BR 4600 N/O/T</b>	1.529	1.622		
	800 x 480	<b>BR 4601 N/O/T</b>	1.690	1.794		
	1000 x 480	<b>BR 4602 N/O/T</b>	1.751	1.867		
	1200 x 480	<b>BR 4603 N/O/T</b>	1.987	2.112		

**Infobox:** Este producto solo puede suministrarse en combinación con la serie de cerámica Vero Air y la serie de muebles Brioso / El mueble se encola firmemente a la cerámica y se suministra como una sola pieza / Lavabo para mueble no disponible en WonderGliss / La cerámica se fija además con un ángulo adjunto a la pared. Los tornillos para este ángulo no se incluyen en el suministro, por favor consultar las instrucciones de montaje / Disponible distribución interior opcional, suelta, sin fijación # UV 9845 / Información sobre el lavabo para mueble c-bonded en pág. 587 / Indicaciones necesarias para el pedido:

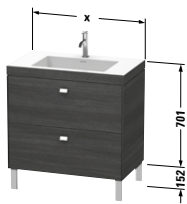


- versiones de orificio de grifería (N = sin orificio, O = con un orificio, T = con tres orificios)
- versiones de tiradores: mire pág. 587

 <p><b>Lavabo para mueble, c-bonded, suspendido</b>                      2 cajones,                      cajón superior incl. recorte y recubrimiento para sifón,                      incl. lavabo para mueble Vero Air,                      sin rebosadero,                      con bancada para grifería,                      sombrero de desagüe con tapa cerámica                      incl.,                      sifón ahorrador de espacio incl.</p>	600 x 480	<b>BR 4605 N/O/T</b>	1.844	1.952		
	800 x 480	<b>BR 4606 N/O/T</b>	2.013	2.133		
	1000 x 480	<b>BR 4607 N/O/T</b>	2.086	2.214		
	1200 x 480	<b>BR 4608 N/O/T</b>	2.312	2.451		

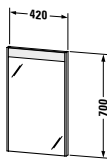
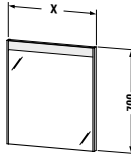
**Infobox:** Este producto solo puede suministrarse en combinación con la serie de cerámica Vero Air y la serie de muebles Brioso / El mueble se encola firmemente a la cerámica y se suministra como una sola pieza / Lavabo para mueble no disponible en WonderGliss / La cerámica se fija además con un ángulo adjunto a la pared. Los tornillos para este ángulo no se incluyen en el suministro, por favor consultar las instrucciones de montaje / Disponible distribución interior opcional, suelta, sin fijación # UV 9845 / Información sobre el lavabo para mueble c-bonded en pág. 587 / Indicaciones necesarias para el pedido:

- versiones de orificio de grifería (N = sin orificio, O = con un orificio, T = con tres orificios)
- versiones de tiradores: mire pág. 587

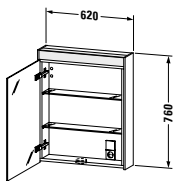
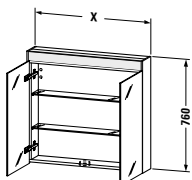
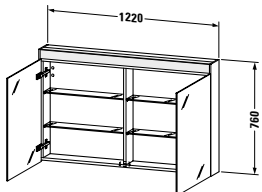
**Brioso** Design by Christian Werner

Descripción	An. x Prof. (mm)	Nº de artículo	Euro		Euro	Euro
			Precio grupo 1	Precio grupo 2		
						
<b>Lavabo para mueble, c-bonded, con patas</b> 2 cajones grandes, incl. lavabo para mueble Vero Air, sin rebosadero, con bancada para grifería, sombrero de desagüe con tapa cerámica incl., sifón ahorrador de espacio incl.						
	600 x 480	<b>BR 4700 N/O/T</b>	1.890	2.002		
	800 x 480	<b>BR 4701 N/O/T</b>	2.062	2.188		
	1000 x 480	<b>BR 4702 N/O/T</b>	2.123	2.263		
	1200 x 480	<b>BR 4703 N/O/T</b>	2.375	2.530		
<p><b>Infobox:</b> Este producto solo puede suministrarse en combinación con la serie de cerámica Vero Air y la serie de muebles Brioso / El mueble se encola firmemente a la cerámica y se suministra como una sola pieza / Lavabo para mueble no disponible en WonderGliss / La cerámica se fija además con un ángulo adjunto a la pared. Los tornillos para este ángulo no se incluyen en el suministro, por favor consultar las instrucciones de montaje / Disponible distribución interior opcional, suelta, sin fijación # UV 9845 / Se recomiendan las patas # UV 9993 o UV 9994 (cromadas) / Se recomiendan las patas # BR 9793 o BR 9794 / Las patas no se incluyen en el suministro, por favor, pedir las por separado / Información sobre el lavabo para mueble c-bonded en pág. 587 / Indicaciones necesarias para el pedido:</p> <ul style="list-style-type: none"> <li>- versiones de orificio de grifería (N = sin orificio, O = con un orificio, T = con tres orificios)</li> <li>- versiones de tiradores: mire pág. 587</li> </ul>						
						
<b>Distribución interior</b> para incorporación posterior de una distribución interior, incl. tapa, negro diamante para mueble bajo lavabo	115 x 270	<b>UV 9955</b>	105			
						
<b>Distribución interior</b> para incorporación posterior de una distribución interior, incl. tapa, negro diamante para mueble bajo lavabo	115 x 320	<b>UV 9845</b>	110			

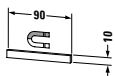
**Brioso** Design by Christian Werner

Descripción	An. x Prof. (mm)	Nº de artículo	Euro		Euro	
			Precio grupo 1	Precio grupo 2		
 <p><b>Espejo con luz</b>                      IP 44,                      con iluminación franja superior,                      regulación de intensidad del LED,                      interruptor-sensor zona inferior dcha.,                      iluminación LED para puesto de aseo,                      LED (durabilidad &gt; 30.000 horas),                      LED montado de forma fija,                      clase de eficiencia: A++                      LED, tono de luz 4000 Kelvin, 11 W</p>	420 x 45	<b>BR 7000</b>	707	725		
<b>Infobox:</b> Distancia entre el sensor y la superficie reflectante = min. 75 mm						
 <p><b>Espejo con luz</b>                      IP 44,                      con iluminación franja superior,                      regulación de intensidad del LED,                      interruptor-sensor zona inferior dcha.,                      calefacción de espejo (antivaho) con                      desconexión automática,                      iluminación LED para puesto de aseo,                      LED (durabilidad &gt; 30.000 horas),                      LED montado de forma fija,                      clase de eficiencia: A++                      LED, tono de luz 4000 Kelvin, 17 W                      LED, tono de luz 4000 Kelvin, 23 W                      LED, tono de luz 4000 Kelvin, 29 W                      LED, tono de luz 4000 Kelvin, 35 W                      LED, tono de luz 4000 Kelvin, 37 W</p>	620 x 45 820 x 45 1020 x 45 1220 x 45 1320 x 45	<b>BR 7001</b> <b>BR 7002</b> <b>BR 7003</b> <b>BR 7004</b> <b>BR 7005</b>	865 988 1.121 1.226 1.349	887 1.013 1.149 1.256 1.382		
<b>Infobox:</b> Distancia entre el sensor y la superficie reflectante = min. 75 mm / Con el sensor se activa al mismo tiempo la luz y la calefacción						

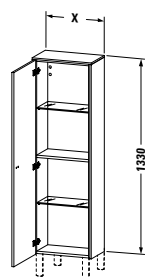
**Brioso** Design by Christian Werner

Descripción	An. x Prof. (mm)	Nº de artículo	Euro		Euro	
			Precio grupo 1	Precio grupo 2		
 <p><b>Mueble espejo</b>                      IP 44,                      1 puerta espejo,                      pared post. interior con espejo,                      2 estantes de cristal,                      unidad interruptor - enchufe,                      iluminación LED para puesto de aseo,                      LED (durabilidad &gt; 30.000 horas),                      LED montado de forma fija,                      clase de eficiencia: A++                      LED, tono de luz 4000 Kelvin, 8 W</p>	620 x 148	<b>BR 7101 L/R</b>	1.237	1.260		
<b>Infobox:</b> Indicación necesaria para el pedido: - bisagras izq. (L) / dcha. (R)						
 <p><b>Mueble espejo</b>                      IP 44,                      2 puertas de espejo,                      pared post. interior con espejo,                      2 estantes de cristal,                      unidad interruptor - enchufe,                      iluminación LED para puesto de aseo,                      LED (durabilidad &gt; 30.000 horas),                      LED montado de forma fija,                      clase de eficiencia: A++                      LED, tono de luz 4000 Kelvin, 11 W                      LED, tono de luz 4000 Kelvin, 14 W</p>	820 x 148 1020 x 148	<b>BR 7102</b> <b>BR 7103</b>	1.316 1.420	1.338 1.442		
 <p><b>Mueble espejo</b>                      IP 44,                      2 puertas de espejo,                      pared post. interior con espejo,                      4 estantes de cristal,                      unidad interruptor - enchufe,                      iluminación LED para puesto de aseo,                      LED (durabilidad &gt; 30.000 horas),                      LED montado de forma fija,                      clase de eficiencia: A++                      LED, tono de luz 4000 Kelvin, 17 W</p>	1220 x 148	<b>BR 7104</b>	1.582	1.647		

**Brioso** Design by Christian Werner

Descripción	An. x Prof. (mm)	Nº de artículo	Euro		Euro	Euro
			Precio grupo 1	Precio grupo 2		
						
<b>Listón magnético en acero inox. pulido</b>						
	90	<b>UV 9709</b>	44			

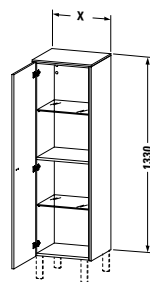
**Infobox:** El listón magnético puede colocarse mediante una cinta adhesiva y de forma individualizada en el cuerpo, pared posterior o en la puerta con espejo. Hay que tener en cuenta la correspondiente pérdida de espacio de almacenamiento


**Armario medio**

1 puerta,  
3 estantes de cristal

	420 x 240	<b>BR 1300 L/R</b>	655	804		
	520 x 240	<b>BR 1301 L/R</b>	673	837		

**Infobox:** Mantener una distancia mínima de 50 mm hasta la pared. / Si se monta un mueble al lado es necesario dejar una distancia mínima de 50 mm / Las patas no se incluyen en el suministro, por favor, pedir las por separado / # BR 9783 patas lacadas, 2 unidades, si necesitan 4 unidades por favor pedir 2 x BR 9783. / #UV 9993 cromado, contiene 2 piezas, si desea pedir 4 piezas, por favor, pida 2 x #UV 9993 / Patas # BR9794 y # UV 9994 no se adaptan al producto / Indicación necesaria para el pedido:  
- bisagras izq. (L) / dcha. (R)  
- versiones de tiradores: mire pág. 587

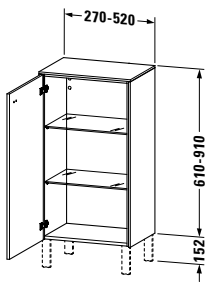
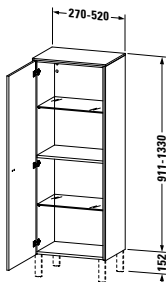

**Armario medio**

1 puerta,  
3 estantes de cristal

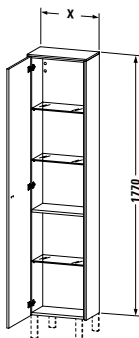
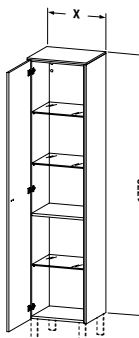
	420 x 360	<b>BR 1310 L/R</b>	676	860		
	520 x 360	<b>BR 1311 L/R</b>	696	898		

**Infobox:** Mantener una distancia mínima de 50 mm hasta la pared. / Si se monta un mueble al lado es necesario dejar una distancia mínima de 50 mm / Las patas no se incluyen en el suministro, por favor, pedir las por separado / # BR 9783 patas lacadas, 2 unidades, si necesitan 4 unidades por favor pedir 2 x BR 9783. / #UV 9993 cromado, contiene 2 piezas, si desea pedir 4 piezas, por favor, pida 2 x #UV 9993 / Patas # BR9794 y # UV 9994 no se adaptan al producto / Indicación necesaria para el pedido:  
- bisagras izq. (L) / dcha. (R)  
- versiones de tiradores: mire pág. 587

**Brioso** Design by Christian Werner

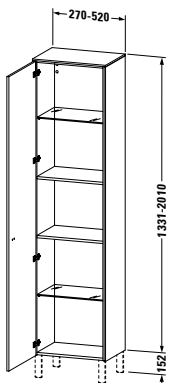
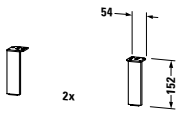
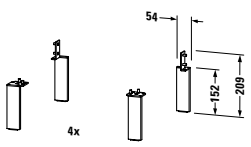
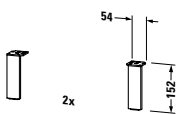
Descripción	An. x Prof. (mm)	Nº de artículo	Euro		Euro	
			Precio grupo 1	Precio grupo 2		
						
<b>Armario medio configurable</b> 1 puerta, 2 estantes de cristal, altura mín. 610 mm - máx. 910 mm, anchura mín. 270 mm - máx. 520 mm, profundidad mín. 196 mm - máx. 359 mm						
		<b>BR 1340 L/R</b>	709	872		
<b>Infobox:</b> Mantener una distancia mínima de 50 mm hasta la pared. / Si se monta un mueble al lado es necesario dejar una distancia mínima de 50 mm / Las patas no se incluyen en el suministro, por favor, pedir las por separado / # BR 9783 patas lacadas, 2 unidades, si necesitan 4 unidades por favor pedir 2 x BR 9783. / #UV 9993 cromado, contiene 2 piezas, si desea pedir 4 piezas, por favor, pida 2 x #UV 9993 / Patas # BR9794 y # UV 9994 no se adaptan al producto / La posición fija del tirador es siempre a 63 mm desde el canto superior de la puerta. / Indicación necesaria para el pedido: - bisagras izq. (L) / dcha. (R) - altura - anchura - profundidad - versiones de tiradores: mire pág. 587						
						
<b>Armario medio configurable</b> 1 puerta, 1 estante de madera, 2 estantes de cristal, altura mín. 911 mm - máx. 1330 mm, anchura mín. 270 mm - máx. 520 mm, profundidad mín. 196 mm - máx. 359 mm						
		<b>BR 1341 L/R</b>	733	934		
<b>Infobox:</b> Mantener una distancia mínima de 50 mm hasta la pared. / Si se monta un mueble al lado es necesario dejar una distancia mínima de 50 mm / Las patas no se incluyen en el suministro, por favor, pedir las por separado / # BR 9783 patas lacadas, 2 unidades, si necesitan 4 unidades por favor pedir 2 x BR 9783. / #UV 9993 cromado, contiene 2 piezas, si desea pedir 4 piezas, por favor, pida 2 x #UV 9993 / Patas # BR9794 y # UV 9994 no se adaptan al producto / La posición fija del tirador es siempre a 664 mm desde el canto inferior de la puerta. / Indicación necesaria para el pedido: - bisagras izq. (L) / dcha. (R) - altura - anchura - profundidad - versiones de tiradores: mire pág. 587						

**Brioso** Design by Christian Werner

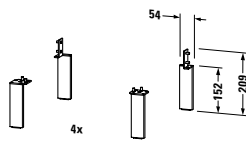
Descripción	An. x Prof. (mm)	Nº de artículo	Euro		Euro	Euro
			Precio grupo 1	Precio grupo 2		
						
<b>Armario alto</b>						
1 puerta,						
1 estante de madera,						
3 estantes de cristal						
	420 x 240	<b>BR 1320 L/R</b>	754	930		
	520 x 240	<b>BR 1321 L/R</b>	777	980		
<b>Infobox:</b> Mantener una distancia mínima de 50 mm hasta la pared. / Si se monta un mueble al lado es necesario dejar una distancia mínima de 50 mm / Las patas no se incluyen en el suministro, por favor, pedir las por separado / # BR 9783 patas lacadas, 2 unidades, si necesitan 4 unidades por favor pedir 2 x BR 9783. / #UV 9993 cromado, contiene 2 piezas, si desea pedir 4 piezas, por favor, pida 2 x #UV 9993 / Patas # BR9794 y # UV 9994 no se adaptan al producto / Indicación necesaria para el pedido: - bisagras izq. (L) / dcha. (R) - versiones de tiradores: mire pág. 587						
						
<b>Armario alto</b>						
1 puerta,						
1 estante de madera,						
3 estantes de cristal						
	420 x 360	<b>BR 1330 L/R</b>	787	1.018		
	520 x 360	<b>BR 1331 L/R</b>	809	1.061		
<b>Infobox:</b> Mantener una distancia mínima de 50 mm hasta la pared. / Si se monta un mueble al lado es necesario dejar una distancia mínima de 50 mm / Las patas no se incluyen en el suministro, por favor, pedir las por separado / # BR 9783 patas lacadas, 2 unidades, si necesitan 4 unidades por favor pedir 2 x BR 9783. / #UV 9993 cromado, contiene 2 piezas, si desea pedir 4 piezas, por favor, pida 2 x #UV 9993 / Patas # BR9794 y # UV 9994 no se adaptan al producto / Indicación necesaria para el pedido: - bisagras izq. (L) / dcha. (R) - versiones de tiradores: mire pág. 587						



**Brioso** Design by Christian Werner

Descripción	An. x Prof. (mm)	Nº de artículo	Euro		Euro	
			Precio grupo 1	Precio grupo 2		
						
<b>Armario alto configurable</b> 1 puerta, 2 estantes de madera, 2 estantes de cristal, altura mín 1331 mm - máx. 2010 mm, anchura mín. 270 mm - máx. 520 mm, profundidad mín. 196 mm - máx. 359 mm						
		<b>BR 1342 L/R</b>	851	1.118		
<b>Infobox:</b> Mantener una distancia mínima de 50 mm hasta la pared. / Si se monta un mueble al lado es necesario dejar una distancia mínima de 50 mm / Las patas no se incluyen en el suministro, por favor, pedir las por separado / # BR 9783 patas lacadas, 2 unidades, si necesitan 4 unidades por favor pedir 2 x BR 9783. / #UV 9993 cromado, contiene 2 piezas, si desea pedir 4 piezas, por favor, pida 2 x #UV 9993 / Patas # BR9794 y # UV 9994 no se adaptan al producto / La posición fija del tirador es siempre a 884 mm desde el canto inferior de la puerta. / Indicación necesaria para el pedido: - bisagras izq. (L) / dcha. (R) - altura - anchura - profundidad - versiones de tiradores: mire pág. 587						
						
<b>Patas para mueble</b> cromadas, 2 piezas	44 x 10	<b>UV 9993</b>	94			
						
<b>Patas para mueble</b> cromadas, 4 piezas	44 x 10	<b>UV 9994</b>	163			
						
<b>Patas para mueble</b> patas lacadas, 2 unidades	44 x 10	<b>BR 9793</b>	114			

**Brioso** Design by Christian Werner

Descripción	An. x Prof. (mm)	Nº de artículo	Euro	Euro	Euro	Euro
			Precio grupo 1	Precio grupo 2		
<b>Patas para mueble</b> patas lacadas, 4 unidades	44 x 10	<b>BR 9794</b>	209			

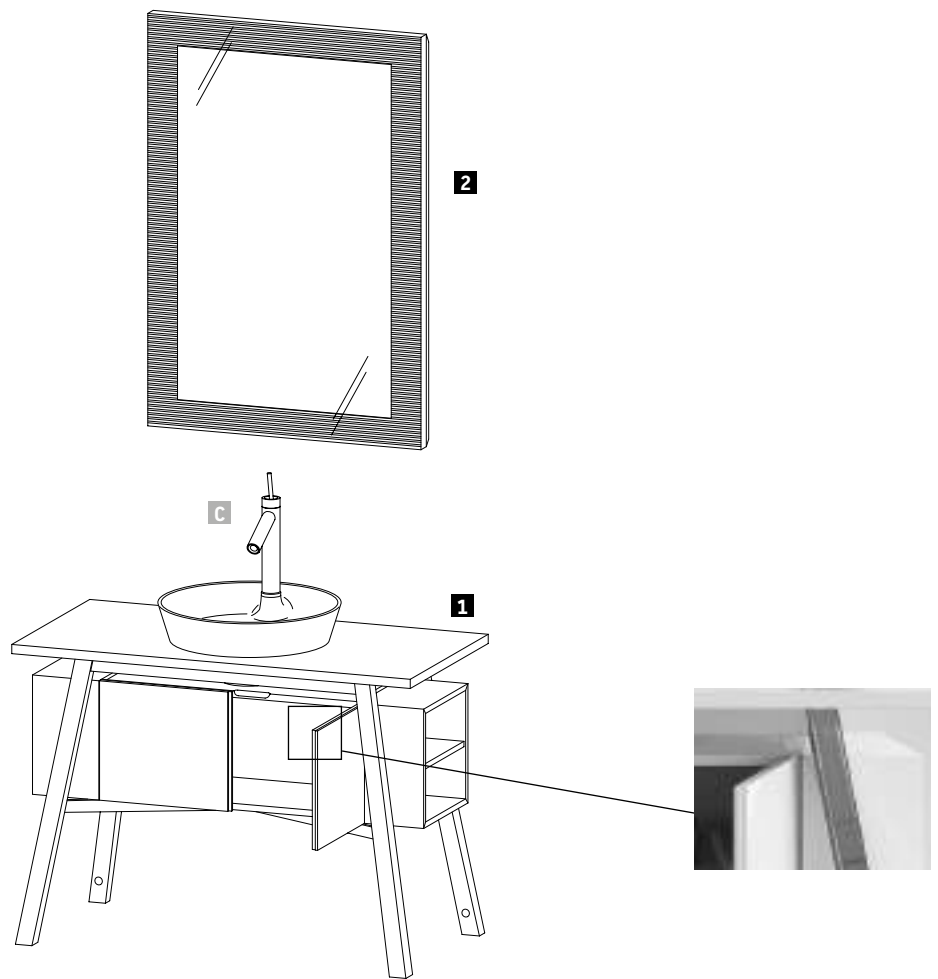
## Cape Cod Design by Philippe Starck

### Información de producto

<b>Bastidor metálico</b>	<b>Acero</b>	Cromado	<b>Material base:</b> perfil cuadrado de acero con acabado cromado brillante.
<b>Encimera Repisa</b>	<b>Madera maciza</b> Precio grupo 1	<b>76</b> Roble europeo macizo <b>81</b> Haya blanca maciza	<b>Material base:</b> tablero macizo con lacado transparente.
	<b>Madera maciza</b> Precio grupo 2	<b>77</b> Nogal americano macizo	<b>Material base:</b> tablero macizo con lacado transparente.
	<b>Lacado</b> Precio grupo 3	<b>85</b> Blanco brillante	<b>Material base:</b> madera MDF compactada. Recubierta por ambos lados con laca de varias capas. <b>Material cantos:</b> cantos ABS (lacados).
	<b>Madera maciza</b> Precio grupo 4	<b>95</b> Roble Vintage macizo	<b>Material base:</b> tablero macizo con lacado transparente.  Los tableros macizos de encimera son piezas únicas de alta calidad. Puede haber diferencias en acabado y estructura.
<b>Frontal Cuerpo</b>	<b>Lacado</b> Precio grupo 3	<b>85</b> Blanco brillante	<b>Material base:</b> madera MDF compactada. Recubierta por ambos lados con laca de varias capas. <b>Material cantos:</b> cantos ABS (lacados).
<b>Espejo</b>			Luz LED, tono de luz 3500 Kelvin. Sensor infrarrojo zona inferior derecha para encendido/apagado sin contacto. Función de regulación de intensidad integrada.
<b>Cantos placa base espejos</b>		Neutro	<b>Material base:</b> madera MDF compactada. Recubierto directamente. <b>Material cantos:</b> cantos ABS.
<b>Calefacción de espejo (antivaho) (opcional)</b>			La calefacción de espejo (antivaho) impide la formación de condensación en una superficie parcial definida del espejo. La calefacción se enciende y se apaga junto con la iluminación de espejo. Si el espejo ya está empañado antes del encendido, el tiempo de secado es de unos 5 minutos. Tiempo de desconexión automática 60 minutos. 1 calefacción de espejo (antivaho) 200 x 400 mm en el centro

**Cape Cod** Design by Philippe Starck

Ejemplo de pedido

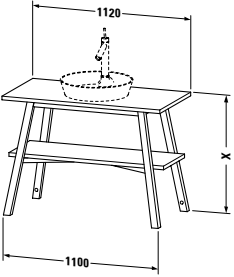
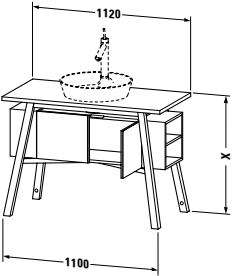


**Cape Cod**  
Mueble para lavabo con patas  
Espejo con iluminación

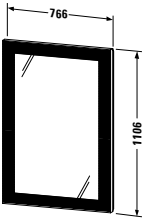
**85** Blanco brillante

Descripción	Comentarios	Cantidad	N.º de art.
<b>1</b> Mueble para lavabo con patas	Anchura 1120 mm	1	# CC 9533 0 85 85
<b>2</b> Espejo con iluminación	Anchura 766 mm	1	# CC 9641 0 00 00
<b>c</b> Lavabo sobre encimera Cape Cod	Anchura 480 mm	1	# 232848 00 00

**Cape Cod** Design by Philippe Starck

Descripción	An. x Prof. (mm)	Nº de artículo	Euro			
			Precio grupo 1	Precio grupo 2	Precio grupo 3	Precio grupo 4
						
<b>Mueble bajo lavabo con patas</b> 1 placa de encimera, 1 repisa inferior	1120 x 570	<b>CC 9532</b>	2.664	3.314	2.664	4.143
<b>Infobox:</b> En combinación con la cerámica # 233950 la posición del orificio de grifería se encuentra a la derecha / Incremento para orificio 27 € / Indicaciones necesarias para el pedido: - nº del modelo de cerámica: mire pág. 861						
						
<b>Mueble bajo lavabo con patas</b> 1 placa de encimera, 1 mueble con puertas y estante lat.	1120 x 570	<b>CC 9533</b>			4.558	
<b>Infobox:</b> Se recomienda la instalación del sifón ahorrador de espacio # 005076 / Mueble solo disponible en acabado 85 Blanco brillante. / En combinación con la cerámica # 233950 la posición del orificio de grifería se encuentra a la derecha / Incremento para orificio 27 € / Indicaciones necesarias para el pedido: - nº del modelo de cerámica: mire pág. 861						

**Cape Cod** Design by Philippe Starck

Descripción	An. x Prof. (mm)	Nº de artículo	Euro			
			Precio grupo 1	Precio grupo 2	Precio grupo 3	Precio grupo 4
						
<b>Espejo con luz</b> IP 44, regulación de intensidad del LED, LED (durabilidad > 30.000 horas), LED montado de forma fija, interruptor-sensor zona inferior dcha., clase de eficiencia: A						
LED, tono de luz 3500 Kelvin, 54 W	766 x 60	<b>CC 9641</b>	2.782			
<b>Módulo adicional</b> calefacción de espejo (antivaho) con desconexión automática para anchuras de espejo 600, 650, 766 mm 19 W		<b>UV 9847</b>	108			
<b>Infobox:</b> Distancia entre el sensor y la superficie reflectante = min. 75 mm						

**DuraStyle** Design by Matteo Thun & Antonio Rodriguez

**Información de producto**

<b>Frontal</b> <b>Cuerpo</b> <b>Frontal bi-color</b> <b>Repisa</b>	<b>Decorado</b> Precio grupo 1	<b>07</b> Gris cemento mate <b>09</b> Azul celeste mate <b>14</b> Terra <b>18</b> Blanco mate <b>21</b> Nogal oscuro <b>31</b> Pine Silver <b>43</b> Basalto mate <b>49</b> Grafito mate <b>51</b> Pine Terra <b>52</b> Roble europeo <b>53</b> Castaño oscuro <b>79</b> Nogal natural <b>91</b> Gris pardo mate	<b>Material base:</b> aglomerado de tres capas altamente compactado. Recubierto por ambos lados con resina de melamina. Panel - tirador integrado en el cuerpo, versión en acabado de cuerpo. <b>Material cantos:</b> cantos ABS.
	<b>Decorado</b> Precio grupo 2	<b>22</b> Blanco brillante <b>73</b> Cerezo Ticino <b>75</b> Lino	<b>Material base:</b> aglomerado de tres capas altamente compactado. Recubierto por ambos lados con imprimación (HPL). Panel - tirador integrado en el cuerpo, versión en acabado de cuerpo. <b>Material cantos:</b> cantos ABS.
<b>Cuerpo bi-color</b>	<b>Decorado</b> Precio grupo 1	<b>18</b> Blanco mate <b>43</b> Basalto mate	<b>Material base:</b> aglomerado de tres capas altamente compactado. Recubierto por ambos lados con resina de melamina. Panel - tirador integrado en el cuerpo, versión en acabado de cuerpo. <b>Material cantos:</b> cantos ABS.
<b>Encimeras</b>	<b>Decorado</b> Precio grupo 1	<b>07</b> Gris cemento mate <b>09</b> Azul celeste mate <b>14</b> Terra <b>18</b> Blanco mate <b>21</b> Nogal oscuro <b>31</b> Pine Silver <b>43</b> Basalto mate <b>49</b> Grafito mate <b>51</b> Pine Terra <b>52</b> Roble europeo <b>53</b> Castaño oscuro <b>79</b> Nogal natural <b>91</b> Gris pardo mate	<b>Material base:</b> madera maciza, en forma laminas encoladas, recubierto por ambos lados directamente con imprimación (HPL). <b>Material cantos:</b> los recortes de los cantos y los toalleros están tratados con aceite (color adaptado al acabado) y son también de aglomerado.
	<b>Decorado</b> Precio grupo 2	<b>22</b> Blanco brillante <b>73</b> Cerezo Ticino <b>75</b> Lino	<b>Material base:</b> madera maciza, en forma laminas encoladas, recubierto por ambos lados directamente con imprimación (HPL). <b>Material cantos:</b> los recortes de los cantos y los toalleros están tratados con aceite (color adaptado al acabado) y son también de aglomerado.
<b>Distribución interior</b> # UV 9845 # UV 9955		Negro diamante	Distribución interior con tapa para equiparlo posteriormente. La distribución interior no tiene ninguna posición fija y se puede colocar libremente en el cajón. Medidas: anchura x profundidad x altura = 115 mm x 45 mm x profundidad del cajón. Material: madera compactada MDF revestida con lámina con recubrimiento antideslizante en la parte inferior.
<b>Espejo con iluminación</b>			Luz LED, tono de luz 3500 Kelvin. Sensor infrarrojo zona inferior derecha para encendido/apagado sin contacto. Función de regulación de intensidad integrada.
<b>Cantos placa base espejo</b>	<b>Decorado</b> Precio grupo 1	<b>37</b> Blanco aluminio	<b>Material base:</b> madera MDF compactada. Recubierta directamente. <b>Material cantos:</b> cantos ABS.
<b>Técnica cierre de cajones</b>		Sin tirador	Frontal sobresale para la apertura.
<b>Cuerpo muebles</b> <b>Accesorios</b>	<b>Madera auténtica maciza</b> Precio grupo 1	<b>76</b> Roble europeo macizo	Marco cuerpo en madera maciza lacada.
	<b>Madera auténtica maciza</b> Precio grupo 2	<b>77</b> Nogal americano macizo	Marco cuerpo en madera maciza lacada.

**DuraStyle** Design by Matteo Thun & Antonio Rodriguez

**Información de producto**

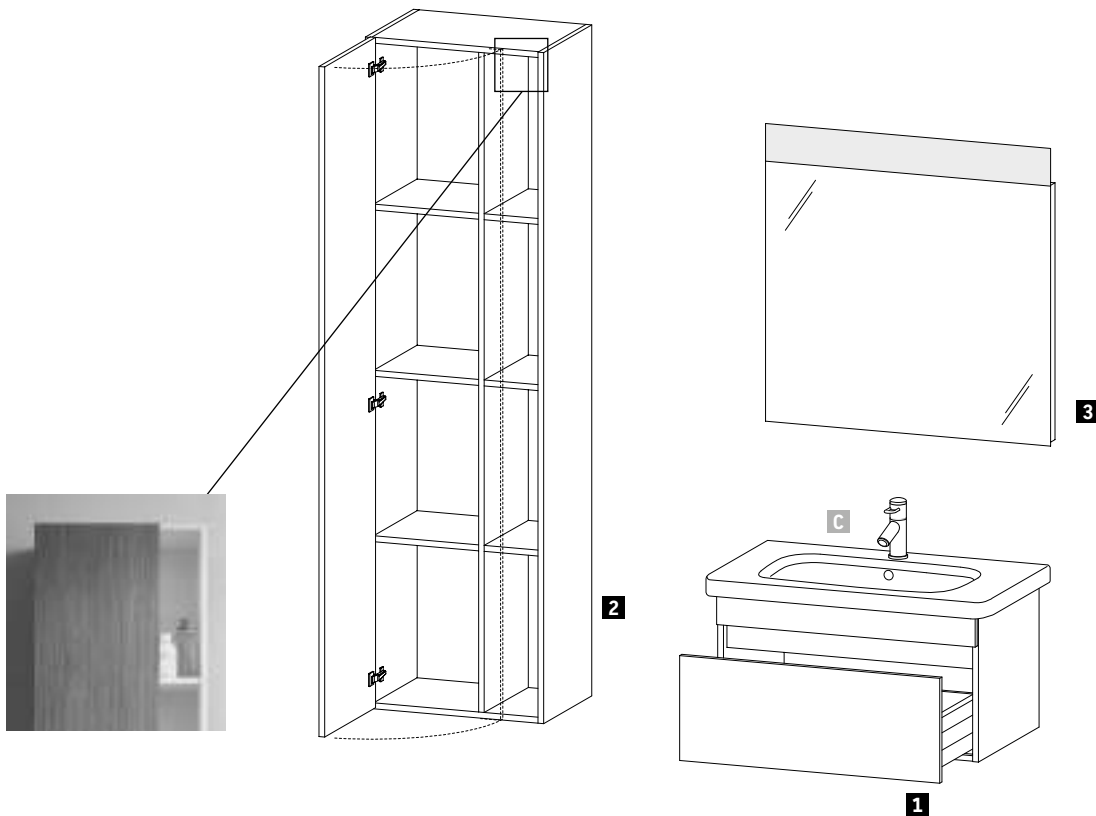
<b>Fondo mueble</b>	<b>Decorado</b>	<b>07</b> Gris cemento mate <b>09</b> Azul celeste mate <b>14</b> Terra <b>18</b> Blanco mate <b>21</b> Nogal oscuro <b>22</b> Blanco brillante <b>43</b> Basalto mate <b>49</b> Grafito mate	<b>Material base:</b> fondo de los estantes, aglomerado de tres capas altamente compactado recubierto directamente con resina de melamina. <b>Material cantos:</b> cantos ABS.
---------------------	-----------------	--	---

<b>Cojín</b>	Blanco	Cuero sintético
--------------	--------	-----------------

<b>Calefacción de espejo (antivaho) (opcional)</b>	<p>La calefacción de espejo (antivaho) impide la formación de condensación en una superficie parcial definida del espejo. La calefacción se enciende y se apaga junto con la iluminación de espejo. Si el espejo ya está empañado antes del encendido, el tiempo de secado es de unos 5 minutos. Tiempo de desconexión automática 60 minutos.</p> <p>1 calefacción de espejo (antivaho) 200 x 400 mm para anchura de espejo de 600 mm en el centro</p> <p>1 calefacción de espejo (antivaho) 400 x 400 mm para anchura de espejo de 800 mm / 1000 mm en el centro</p> <p>1 calefacción de espejo (antivaho) 600 x 400 mm para anchura de espejo de 1200 mm en el centro</p> <p>2 calefacciones de espejo (antivaho) 400 x 400 mm para anchura de espejo de 1400 mm izq./dcha.</p>
--	---



**Ejemplo de pedido**




**DuraStyle**  
 Mueble para lavabo  
 Armario  
 Espejo con iluminación

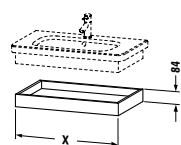
**53** Castaño oscuro  
**43** Basalto mate

Descripción	Comentarios	Cantidad	N.º de art.
<b>1</b> Mueble para lavabo suspendido	Anchura 730 mm	1	# DS 6381 0 53 43
<b>2</b> Armario	Anchura 500 mm	1	# DS 1249 L 53 43
<b>3</b> Espejo con iluminación	Anchura 800 mm	1	# DS 7468 0 37 37
<b>C</b> DuraStyle 800 mm		1	# 232080 00 00

**DuraStyle** Design by Matteo Thun & Antonio Rodriguez

Descripción	An. x Prof. (mm)	Nº de artículo	Euro		Euro	Euro
			Precio grupo 1	Precio grupo 2		
						
<b>Faldón - lavabo</b>						
para DuraStyle # 232065	580 x 448	<b>DS 6080</b>	242	277		
para DuraStyle # 232080	730 x 448	<b>DS 6081</b>	274	315		
para DuraStyle # 232010	930 x 448	<b>DS 6082</b>	281	323		
para DuraStyle # 232012	1130 x 448	<b>DS 6083</b>	294	337		

**Infobox:** Faldón alto del lavabo = 84 mm

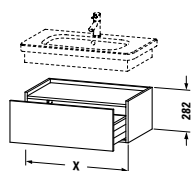

**Repisa de pared**

incl. soporte para repisa # UV 9926

para DuraStyle # 232065	580 x 448	<b>DS 6180</b>	348	401		
para DuraStyle # 232080	730 x 448	<b>DS 6181</b>	350	404		
para DuraStyle # 232010	930 x 448	<b>DS 6182</b>	364	420		
para DuraStyle # 232012	1130 x 448	<b>DS 6183</b>	388	449		

**Infobox:** Altura total repisa = 84 mm / Opción bicolor: cuerpo solo posible en acabados 18 Blanco mate o 43 Basalto mate. Frontal bicolor: se puede elegir entre todos los acabados de la serie. / Indicaciones necesarias para el pedido:

- acabado cuerpo
- acabado del fondo de bandeja


**Mueble auxiliar bajo**

1 cajón grande

para DuraStyle # 232065	580 x 448	<b>DS 6280</b>	433	496		
para DuraStyle # 232080	730 x 448	<b>DS 6281</b>	456	524		
para DuraStyle # 232010	930 x 448	<b>DS 6282</b>	479	552		
para DuraStyle # 232012	1130 x 448	<b>DS 6283</b>	505	580		

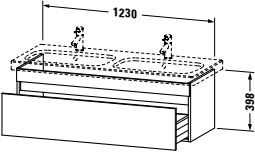
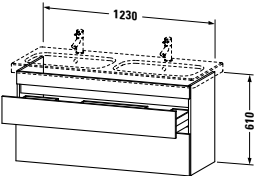
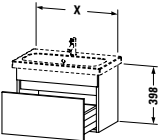
**Infobox:** Opción bicolor: cuerpo solo posible en acabados 18 Blanco mate o 43 Basalto mate. Frontal bicolor: se puede elegir entre todos los acabados de la serie. / Indicaciones necesarias para el pedido:

- acabado cuerpo
- acabado del fondo de bandeja

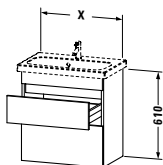
**DuraStyle** Design by Matteo Thun & Antonio Rodriguez

Descripción	An. x Prof. (mm)	Nº de artículo	Euro		Euro	Euro
			Precio grupo 1	Precio grupo 2		
<b>Mueble bajo lavabo, suspendido</b>						
1 cajón grande						
para DuraStyle # 232065	580 x 448	<b>DS 6380</b>	524	603		
para DuraStyle # 232080	730 x 448	<b>DS 6381</b>	546	628		
para DuraStyle # 232010	930 x 448	<b>DS 6382</b>	566	649		
para DuraStyle # 232012	1130 x 448	<b>DS 6395</b>	597	687		
<b>Infobox:</b> Opción bicolor: cuerpo solo posible en acabados 18 Blanco mate o 43 Basalto mate. Frontal bicolor: se puede elegir entre todos los acabados de la serie. / Solo puede montarse con sifón ahorrador de espacio (se recomienda # 005076) / Disponible distribución interior opcional, suelta, sin fijación # UV 9845 / Indicaciones necesarias para el pedido: - acabado frontal - acabado cuerpo						
<b>Mueble bajo lavabo, suspendido</b>						
2 cajones, cajón superior incl. recorte y recubrimien- to para sifón						
para DuraStyle # 232065	580 x 448	<b>DS 6480</b>	681	785		
para DuraStyle # 232080	730 x 448	<b>DS 6481</b>	709	814		
para DuraStyle # 232010	930 x 448	<b>DS 6482</b>	735	846		
para DuraStyle # 232012	1130 x 448	<b>DS 6495</b>	778	894		
<b>Infobox:</b> Opción bicolor: cuerpo solo posible en acabados 18 Blanco mate o 43 Basalto mate. Frontal bicolor: se puede elegir entre todos los acabados de la serie. / Disponible distribución interior opcional, suelta, sin fijación # UV 9845 / Indicaciones necesarias para el pedido: - acabado frontal - acabado cuerpo						
<b>Set de mueble</b>						
1 cajón grande, sifón ahorrador de espacio incl.						
lavabo para mueble DuraStyle # 232065 incl. mueble bajo lavabo suspendido Dura- Style # DS 6380	650 x 455	<b>DS 0060</b>	938	1.017		
lavabo para mueble DuraStyle # 232080 incl. mueble bajo lavabo suspendido Dura- Style # DS 6381	800 x 455	<b>DS 0061</b>	1.062	1.144		
<b>Infobox:</b> Artículo de stock / Solo disponible en acabado 22 Blanco brillante y 53 Castaño oscuro						

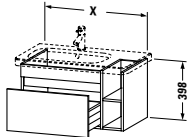
**DuraStyle** Design by Matteo Thun & Antonio Rodriguez

Descripción	An. x Prof. (mm)	Nº de artículo	Euro		Euro	
			Precio grupo 1	Precio grupo 2		
 <p><b>Mueble bajo lavabo, suspendido</b> 1 cajón grande para DuraStyle # 233813</p>	1230 x 448	<b>DS 6398</b>	665	763		
<p><b>Infobox:</b> Opción bicolor: cuerpo solo posible en acabados 18 Blanco mate o 43 Basalto mate. Frontal bicolor: se puede elegir entre todos los acabados de la serie. / Solo puede montarse con sifón ahorrador de espacio (se recomienda # 005076) / Disponible distribución interior opcional, suelta, sin fijación # UV 9845 / Indicaciones necesarias para el pedido:</p> <ul style="list-style-type: none"> <li>- acabado frontal</li> <li>- acabado cuerpo</li> </ul>						
 <p><b>Mueble bajo lavabo, suspendido</b> 2 cajones, cajón superior incl. recorte y recubrimien- to para sifón para DuraStyle # 233813</p>	1230 x 448	<b>DS 6498</b>	838	964		
<p><b>Infobox:</b> Opción bicolor: cuerpo solo posible en acabados 18 Blanco mate o 43 Basalto mate. Frontal bicolor: se puede elegir entre todos los acabados de la serie. / Disponible distribución interior opcional, suelta, sin fijación # UV 9845 / Indicaciones necesarias para el pedido:</p> <ul style="list-style-type: none"> <li>- acabado frontal</li> <li>- acabado cuerpo</li> </ul>						
 <p><b>Mueble bajo lavabo suspendido, Compact</b> 1 cajón grande para DuraStyle # 233755 para DuraStyle # 233763 para DuraStyle # 233778</p>	500 x 368 580 x 368 730 x 368	<b>DS 6303</b> <b>DS 6379</b> <b>DS 6399</b>	478 484 536	537 544 617		
<p><b>Infobox:</b> Opción bicolor: cuerpo solo posible en acabados 18 Blanco mate o 43 Basalto mate. Frontal bicolor: se puede elegir entre todos los acabados de la serie. / Solo puede montarse con sifón ahorrador de espacio (se recomienda # 005076) / Disponible distribución interior opcional, suelta, sin fijación # UV9955 / Indicaciones necesarias para el pedido:</p> <ul style="list-style-type: none"> <li>- acabado frontal</li> <li>- acabado cuerpo</li> </ul>						


**DuraStyle** Design by Matteo Thun & Antonio Rodriguez

Descripción	An. x Prof. (mm)	Nº de artículo	Euro		Euro	Euro
			Precio grupo 1	Precio grupo 2		
 <p><b>Mueble bajo lavabo suspendido, Compact</b>                      2 cajones,                      cajón superior incl. recorte y recubrimien-                      to para sifón</p>	para DuraStyle # 233755	500 x 368	<b>DS 6403</b>	624	722	
	para DuraStyle # 233763	580 x 368	<b>DS 6479</b>	640	731	
	para DuraStyle # 233778	730 x 368	<b>DS 6499</b>	697	801	

**Infobox:** Opción bicolor: cuerpo solo posible en acabados 18 Blanco mate o 43 Basalto mate. Frontal bicolor: se puede elegir entre todos los acabados de la serie. / Disponible distribución interior opcional, suelta, sin fijación # UV9955 / Indicaciones necesarias para el pedido:  
 - acabado frontal  
 - acabado cuerpo

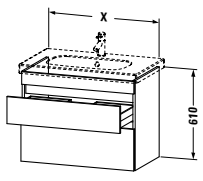
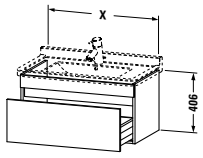
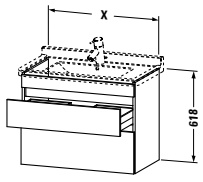
 <p><b>Mueble bajo lavabo, suspendido</b>                      1 cajón grande,                      con estantes laterales</p>	para DuraStyle # 232680, seno dcha.	730 x 448	<b>DS 6393</b>	643	738	
	para DuraStyle # 232580, seno izq.	730 x 448	<b>DS 6394</b>	643	738	
	para DuraStyle # 232610 seno dcha.	930 x 448	<b>DS 6396</b>	675	777	
	para DuraStyle # 232510 seno izq.	930 x 448	<b>DS 6397</b>	675	777	

**Infobox:** Opción bicolor: cuerpo solo posible en acabados 18 Blanco mate o 43 Basalto mate. Frontal bicolor: se puede elegir entre todos los acabados de la serie. / Solo puede montarse con sifón ahorrador de espacio (se recomienda # 005076) / Disponible distribución interior opcional, suelta, sin fijación # UV 9845 / Indicaciones necesarias para el pedido:  
 - acabado frontal  
 - acabado cuerpo



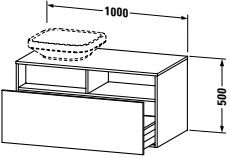
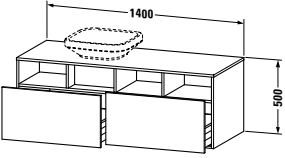
 <p><b>Mueble bajo lavabo, suspendido</b>                      1 cajón grande</p>	para D-Code # 034265	600 x 453	<b>DS 6383</b>	524	603	
	para D-Code # 034285	800 x 453	<b>DS 6384</b>	546	628	
	para D-Code # 034210	1000 x 453	<b>DS 6385</b>	566	649	
	para D-Code # 034812	1150 x 453	<b>DS 6386</b>	597	687	

**Infobox:** Opción bicolor: cuerpo solo posible en acabados 18 Blanco mate o 43 Basalto mate. Frontal bicolor: se puede elegir entre todos los acabados de la serie. / Disponible distribución interior opcional, suelta, sin fijación # UV 9845 / Solo puede montarse con sifón ahorrador de espacio (se recomienda # 005076) / Indicaciones necesarias para el pedido:  
 - acabado frontal  
 - acabado cuerpo

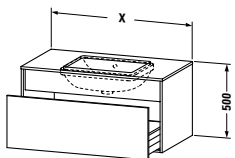
**DuraStyle** Design by Matteo Thun & Antonio Rodriguez

Descripción	An. x Prof. (mm)	Nº de artículo	Euro		Euro	Euro
			Precio grupo 1	Precio grupo 2		
 <p><b>Mueble bajo lavabo, suspendido</b> 2 cajones, cajón superior incl. recorte y recubrimien- to para sifón</p>						
para D-Code # 034265	600 x 453	<b>DS 6483</b>	681	785		
para D-Code # 034285	800 x 453	<b>DS 6484</b>	709	814		
para D-Code # 034210	1000 x 453	<b>DS 6485</b>	735	846		
para D-Code # 034812	1150 x 453	<b>DS 6486</b>	778	894		
<p><b>Infobox:</b> Opción bicolor: cuerpo solo posible en acabados 18 Blanco mate o 43 Basalto mate. Frontal bicolor: se puede elegir entre todos los acabados de la serie. / Disponible distribución interior opcional, suelta, sin fijación # UV 9845 / Indicaciones necesarias para el pedido:</p> <ul style="list-style-type: none"> <li>- acabado frontal</li> <li>- acabado cuerpo</li> </ul>						
 <p><b>Mueble bajo lavabo, suspendido</b> 1 cajón grande</p>						
para Starck 3 # 030470	650 x 470	<b>DS 6387</b>	524	603		
para Starck 3 # 030480	800 x 470	<b>DS 6388</b>	546	628		
para Starck 3 # 030410	1000 x 470	<b>DS 6389</b>	566	649		
para Starck 3 # 033213	1200 x 470	<b>DS 6390</b>	597	687		
<p><b>Infobox:</b> Opción bicolor: cuerpo solo posible en acabados 18 Blanco mate o 43 Basalto mate. Frontal bicolor: se puede elegir entre todos los acabados de la serie. / Solo puede montarse con sifón ahorrador de espacio (se recomienda # 005076) / Disponible distribución interior opcional, suelta, sin fijación # UV 9845 / Indicaciones necesarias para el pedido:</p> <ul style="list-style-type: none"> <li>- acabado frontal</li> <li>- acabado cuerpo</li> </ul>						
 <p><b>Mueble bajo lavabo, suspendido</b> 2 cajones, cajón superior incl. recorte y recubrimien- to para sifón</p>						
para Starck 3 # 030470	650 x 470	<b>DS 6487</b>	681	785		
para Starck 3 # 030480	800 x 470	<b>DS 6488</b>	709	814		
para Starck 3 # 030410	1000 x 470	<b>DS 6489</b>	735	846		
para Starck 3 # 033213	1200 x 470	<b>DS 6490</b>	778	894		
<p><b>Infobox:</b> Opción bicolor: cuerpo solo posible en acabados 18 Blanco mate o 43 Basalto mate. Frontal bicolor: se puede elegir entre todos los acabados de la serie. / Disponible distribución interior opcional, suelta, sin fijación # UV 9845 / Indicaciones necesarias para el pedido:</p> <ul style="list-style-type: none"> <li>- acabado frontal</li> <li>- acabado cuerpo</li> </ul>						

**DuraStyle** Design by Matteo Thun & Antonio Rodriguez

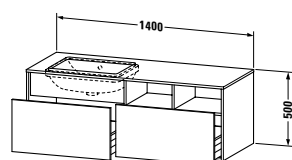
Descripción	An. x Prof. (mm)	Nº de artículo	Euro		Euro	
			Precio grupo 1	Precio grupo 2		
 <p><b>Distribución interior</b> para incorporación posterior de una distribución interior, incl. tapa, negro diamante</p>						
para mueble bajo lavabo	115 x 270	<b>UV 9955</b>	105			
 <p><b>Distribución interior</b> para incorporación posterior de una distribución interior, incl. tapa, negro diamante</p>						
para mueble bajo lavabo	115 x 320	<b>UV 9845</b>	110			
 <p><b>Mueble bajo lavabo, suspendido</b> 1 cajón grande encimera con un recorte</p>	1000 x 550	<b>DS 6784 L/R</b>	777	970		
<p><b>Infobox:</b> Opción bicolor: cuerpo solo posible en acabados 18 Blanco mate o 43 Basalto mate. Frontal bicolor: se puede elegir entre todos los acabados de la serie. / Se recomienda la instalación del sifón ahorrador de espacio # 005076 / Indicaciones necesarias para el pedido:</p> <ul style="list-style-type: none"> <li>- acabado frontal</li> <li>- acabado cuerpo</li> <li>- L/R = lavabo/lavabo sobre encimera solo posible a izq. o dcha.</li> <li>- nº del modelo de cerámica: mire pág. 862</li> </ul>						
 <p><b>Mueble bajo lavabo, suspendido</b> 2 cajones grandes 1 encimera con un recorte</p>	1400 x 550	<b>DS 6785 L/R</b>	1.135	1.416		
<p><b>Infobox:</b> Opción bicolor: cuerpo solo posible en acabados 18 Blanco mate o 43 Basalto mate. Frontal bicolor: se puede elegir entre todos los acabados de la serie. / Se recomienda la instalación del sifón ahorrador de espacio # 005076 / Indicaciones necesarias para el pedido:</p> <ul style="list-style-type: none"> <li>- acabado frontal</li> <li>- acabado cuerpo</li> <li>- L/R = lavabo/lavabo sobre encimera solo posible a izq. o dcha.</li> <li>- nº del modelo de cerámica: mire pág. 862</li> </ul>						

**DuraStyle** Design by Matteo Thun & Antonio Rodriguez

Descripción	An. x Prof. (mm)	Nº de artículo	Euro		Euro	
			Precio grupo 1	Precio grupo 2		
 <p><b>Mueble bajo lavabo susp. para lavabo empotrado desde abajo enrasado</b>            1 cajón grande,            1 encimera con un recorte,            para 1 lavabo empotrado desde abajo f-bonded, centrado, incl. recorte y recubrimiento para sifón</p>	800 x 550	<b>DS 6883</b>	810	1.011		
	1000 x 550	<b>DS 6884</b>	860	1.074		

**Infobox:** Opción bicolor: cuerpo solo posible en acabados 18 Blanco mate o 43 Basalto mate. Frontal bicolor: se puede elegir entre todos los acabados de la serie. / Se recomienda la instalación del sifón ahorrador de espacio # 005076 / El montaje de lavabos empotrados f-bonded está incluido en el precio de la encimera. / Indicaciones necesarias para el pedido:

- acabado frontal
- acabado cuerpo
- nº del modelo de cerámica: mire pág. 863



**Mueble bajo lavabo susp. para lavabo empotrado desde abajo enrasado**  
 2 cajones grandes,  
 1 encimera con un recorte  
 para 1 lavabo empotrado desde abajo f-bonded, incl. recorte y recubrimiento para sifón

1400 x 550

**DS 6885 L/R**

1.232

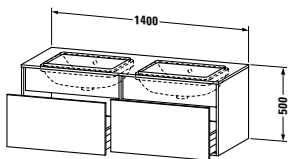
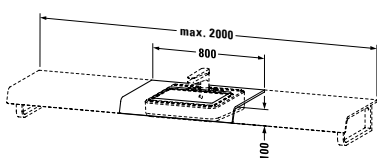
1.539

**Infobox:** Opción bicolor: cuerpo solo posible en acabados 18 Blanco mate o 43 Basalto mate. Frontal bicolor: se puede elegir entre todos los acabados de la serie. / Se recomienda la instalación del sifón ahorrador de espacio # 005076 / El montaje de lavabos empotrados f-bonded está incluido en el precio de la encimera. / Indicaciones necesarias para el pedido:

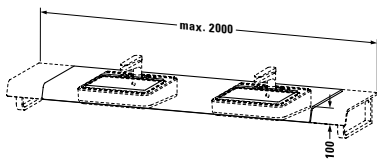



- acabado frontal
- acabado cuerpo
- L/R = lavabo/lavabo sobre encimera solo posible a izq. o dcha.
- nº del modelo de cerámica: mire pág. 863



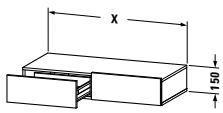
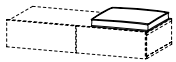
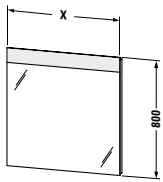
**DuraStyle** Design by Matteo Thun & Antonio Rodriguez

Descripción	An. x Prof. (mm)	Nº de artículo	Euro		Euro	
			Precio grupo 1	Precio grupo 2		
 <p><b>Mueble bajo lavabo susp. para lavabo empotrado desde abajo enrasado</b>            2 cajones grandes,            1 encimera con dos recortes            para 2 lavabos empotrados desde abajo            f-bonded, incl. recorte y recubrimiento            para sifón</p>	1400 x 550	<b>DS 6886 B</b>	1.335	1.670		
<p><b>Infobox:</b> Opción bicolor: cuerpo solo posible en acabados 18 Blanco mate o 43 Basalto mate. Frontal bicolor: se puede elegir entre todos los acabados de la serie. / Se recomienda la instalación del sifón ahorrador de espacio # 005076 / El montaje de lavabos empotrados f-bonded está incluido en el precio de la encimera. / Indicaciones necesarias para el pedido:</p> <ul style="list-style-type: none"> <li>- acabado frontal</li> <li>- acabado cuerpo</li> <li>- B = lavabos en ambos lados</li> <li>- nº del modelo de cerámica: mire pág. 863</li> </ul>						
 <p><b>Encimera</b>            1 encimera con un recorte,            anchura mín. mire indicaciones de pedido,            anchura máx. 2000 mm            precio base 800 mm            cada 100 mm adicional</p>	550	<b>DS 828C</b>	407 27	467 31		
<p><b>Módulo adicional</b>            recorte para toallero en parte frontal o            encimera</p>		<b>UV 9909</b>	34			
<p><b>Infobox:</b> Para anchura superior a 2000 mm, precio bajo pedido / Indicaciones necesarias para el pedido:</p> <ul style="list-style-type: none"> <li>- anchura total</li> <li>- medida eje desde el canto izq.</li> <li>- cantidad y posición de los muebles bajo encimera</li> <li>- cantidad y posición de los soportes-encimera</li> <li>- los muebles bajo encimera no pueden montarse uno al lado del otro</li> <li>- nº del modelo de cerámica: mire pág. 883 - 885</li> <li>- ninguno, 1 o 3 orificios para grifería / En recortes adicionales para toalleros es necesario tener en cuenta las indicaciones de pedido en página 890</li> <li>- por favor, es necesario indicar las medidas exactas y el dibujo mediante el formulario de pedido en pág. 891</li> </ul>						

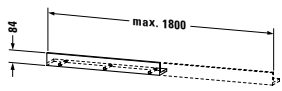
**DuraStyle** Design by Matteo Thun & Antonio Rodriguez

Descripción	An. x Prof. (mm)	Nº de artículo	Euro		Euro	
			Precio grupo 1	Precio grupo 2		
						
<b>Encimera</b>						
1 encimera con dos recortes, anchura mín. mire indicaciones de pedido, anchura máx. 2000 mm						
precio base 800 mm	550	<b>DS 829C</b>	470	541		
cada 100 mm adicional			27	31		
<b>Módulo adicional</b>						
recorte para toallero en parte frontal o encimera						
		<b>UV 9909</b>	34			
<b>Infobox:</b> Para anchura superior a 2000 mm, precio bajo pedido / Indicaciones necesarias para el pedido: <ul style="list-style-type: none"> <li>- anchura total</li> <li>- medida eje desde el canto izq.</li> <li>- cantidad y posición de los muebles bajo encimera</li> <li>- cantidad y posición de los soportes-encimera</li> <li>- los muebles bajo encimera no pueden montarse uno al lado del otro</li> <li>- nº del modelo de cerámica: mire pág. 883 - 885</li> <li>- ninguno, 1 o 3 orificios para grifería / En recortes adicionales para toalleros es necesario tener en cuenta las indicaciones de pedido en página 890</li> <li>- por favor, es necesario indicar las medidas exactas y el dibujo mediante el formulario de pedido en pág. 891</li> </ul>						
						
<b>Soporte encimera</b>						
soporte - ángulo, puede montarse bajo encimera con prof. 480 mm / 550 mm						
negro diamante, pintado	40 x 425	<b>UV 9902</b>	79			
						
<b>Soporte encimera oculto en forma de T (entrada en pared 100 mm)</b>						
1 soporte - encimera (medida de profundidad sin perno), puede montarse bajo encimera con prof. 480 mm / 550 mm						
negro diamante, pintado	90 x 420	<b>UV 9926</b>	94			
<b>Infobox:</b> En caso de utilizar soportes de encimera en paredes ligeras es necesario instalar el correspondiente soporte/bastidor de refuerzo.						
						
<b>Soporte encimera</b>						
1 soporte - toallero, para montaje bajo encimera con prof. 550 mm						
cromado	40 x 480	<b>UV 9933</b>	174			

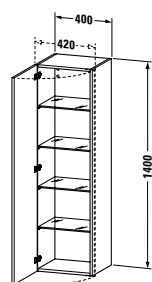
**DuraStyle** Design by Matteo Thun & Antonio Rodriguez

Descripción	An. x Prof. (mm)	Nº de artículo	Euro		Euro	Euro
			Precio grupo 1	Precio grupo 2		
						
<b>Bandeja de cajón</b>						
incl. soporte - encimera						
2 cajones	1000 x 440	<b>DS 8270</b>	944	1.087		
2 cajones	1200 x 440	<b>DS 8271</b>	971	1.117		
3 cajones	1500 x 440	<b>DS 8272</b>	1.273	1.465		
3 cajones	1800 x 440	<b>DS 8273</b>	1.282	1.475		
<b>Infobox:</b> Opción bicolor: cuerpo solo posible en acabados 18 Blanco mate o 43 Basalto mate. Frontal bicolor: se puede elegir entre todos los acabados de la serie. / Cargabilidad máx.: 150 kg / Indicaciones necesarias para el pedido: - acabado frontal - acabado cuerpo						
						
<b>Cojín</b>						
para bandeja de cajón	400 x 400	<b>DS 9938</b>	184			
						
<b>Espejo con luz</b>						
IP 44, regulación de intensidad del LED, interruptor-sensor zona inferior dcha., LED (durabilidad > 30.000 horas), LED montado de forma fija, clase de eficiencia: A						
LED, tono de luz 3500 Kelvin, 11 W	450 x 40	<b>DS 7466</b>	751			
LED, tono de luz 3500 Kelvin, 14 W	600 x 40	<b>DS 7467</b>	846			
LED, tono de luz 3500 Kelvin, 18 W	800 x 40	<b>DS 7468</b>	945			
LED, tono de luz 3500 Kelvin, 22 W	1000 x 40	<b>DS 7469</b>	1.032			
LED, tono de luz 3500 Kelvin, 28 W	1200 x 40	<b>DS 7470</b>	1.144			
LED, tono de luz 3500 Kelvin, 33 W	1400 x 40	<b>DS 7471</b>	1.276			
<b>Módulo adicional</b>						
calefacción de espejo (antivaho) con desconexión automática						
para anchuras de espejo 600, 650, 766 mm 19 W		<b>UV 9847</b>	108			
para anchura de espejo 800, 1000 mm, 38 W		<b>UV 9848</b>	113			
para anchura de espejo 1200 mm 36 W		<b>UV 9849</b>	119			
anchura de espejo 1300, 1400,, 1600 mm 76 W		<b>UV 9774</b>	204			
<b>Infobox:</b> Distancia entre el sensor y la superficie reflectante = min. 75 mm						

**DuraStyle** Design by Matteo Thun & Antonio Rodriguez

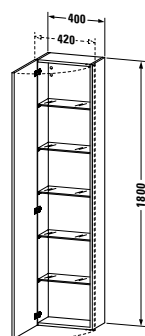
Descripción	An. x Prof. (mm)	Nº de artículo	Euro		Euro	
			Precio grupo 1	Precio grupo 2		
						
<b>Repisa</b>						
1 repisa, fijación con pernos, anchura máx. 1800 mm						
precio base hasta 600 mm	600 - 1800 x 130	<b>DS 7911</b>	207	237		
cada 100 mm adicional			24	28		

**Infobox:** Grosor material = 16 mm


**Armario alto**

1 puerta, 4 estantes de cristal						
	400 x 240	<b>DS 1218 L/R</b>	484	624		
	400 x 360	<b>DS 1219 L/R</b>	495	643		

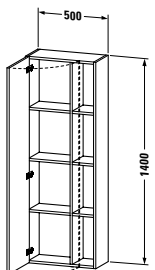
**Infobox:** Opción bicolor: cuerpo solo posible en acabados 18 Blanco mate o 43 Basalto mate. Frontal bicolor: se puede elegir entre todos los acabados de la serie. / Mantener una distancia mínima de 30 mm hasta la pared. / Si se monta un mueble al lado es necesario dejar una distancia mínima de 30 mm / Tener en cuenta que el frontal sobresale lateralmente 20 mm, dependiendo de la bisagra izq. (L) / dcha. (R). / Indicación necesaria para el pedido:  
- bisagras izq. (L) / dcha. (R)


**Armario alto**

1 puerta, 5 estantes de cristal						
	400 x 240	<b>DS 1228 L/R</b>	503	693		
	400 x 360	<b>DS 1229 L/R</b>	523	739		

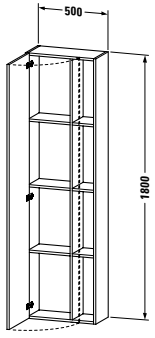
**Infobox:** Opción bicolor: cuerpo solo posible en acabados 18 Blanco mate o 43 Basalto mate. Frontal bicolor: se puede elegir entre todos los acabados de la serie. / Mantener una distancia mínima de 30 mm hasta la pared. / Si se monta un mueble al lado es necesario dejar una distancia mínima de 30 mm / Tener en cuenta que el frontal sobresale lateralmente 20 mm, dependiendo de la bisagra izq. (L) / dcha. (R). / Indicación necesaria para el pedido:  
- bisagras izq. (L) / dcha. (R)

**DuraStyle** Design by Matteo Thun & Antonio Rodriguez

Descripción	An. x Prof. (mm)	Nº de artículo	Euro		Euro	Euro
			Precio grupo 1	Precio grupo 2		
 <p><b>Armario alto</b> 1 puerta, 3 estantes</p>	500 x 240	<b>DS 1238 L/R</b>	580	726		
	500 x 360	<b>DS 1239 L/R</b>	641	801		

**Infobox:** Opción bicolor: cuerpo solo posible en acabados 18 Blanco mate o 43 Basalto mate. Frontal bicolor: se puede elegir entre todos los acabados de la serie. / Mantener una distancia mínima de 20 mm hasta la pared. / Si se monta un mueble al lado es necesario dejar una distancia mínima de 20 mm / Indicaciones necesarias para el pedido:

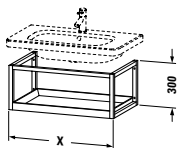
- bisagras puerta izq. (L) /dcha. (R)
- acabado frontal
- acabado cuerpo

 <p><b>Armario alto</b> 1 puerta, 3 estantes</p>	500 x 240	<b>DS 1248 L/R</b>	628	786		
	500 x 360	<b>DS 1249 L/R</b>	673	842		

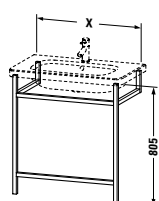
**Infobox:** Opción bicolor: cuerpo solo posible en acabados 18 Blanco mate o 43 Basalto mate. Frontal bicolor: se puede elegir entre todos los acabados de la serie. / Mantener una distancia mínima de 20 mm hasta la pared. / Si se monta un mueble al lado es necesario dejar una distancia mínima de 20 mm / Indicaciones necesarias para el pedido:

- bisagras puerta izq. (L) /dcha. (R)
- acabado frontal
- acabado cuerpo

**DuraStyle** Design by Matteo Thun & Antonio Rodriguez

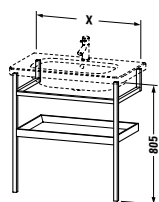
Descripción	An. x Prof. (mm)	Nº de artículo	Euro		Euro	Euro
			Precio grupo 1	Precio grupo 2		
						
<b>Consola de madera con bandeja, suspendida</b>						
para DuraStyle # 232065	590 x 440	<b>DS 9871</b>	283	366		
para DuraStyle # 232080	740 x 440	<b>DS 9872</b>	298	394		
para DuraStyle # 232010	940 x 440	<b>DS 9873</b>	330	434		
para DuraStyle # 232012	1140 x 440	<b>DS 9874</b>	350	458		

**Infobox:** Cuerpo posible en Roble macizo 76 o Nogal americano macizo 77 / Estante en versión de decorado 07 Gris hormigón mate / 09 Azul cielo mate / 14 Terra / 18 Blanco mate / 22 Blanco brillante / 43 Basalto mate / 49 Grafito mate / 91 Taupe mate / incl. fijación a pared. / Indicaciones necesarias para el pedido:  
 - acabado cuerpo  
 - acabado del fondo de bandeja


**Consola de madera, toallero**

para DuraStyle # 232065	590 x 440	<b>DS 9891</b>	206	262		
para DuraStyle # 232080	740 x 440	<b>DS 9892</b>	223	279		
para DuraStyle # 232010	940 x 440	<b>DS 9893</b>	251	313		
para DuraStyle # 232012	1140 x 440	<b>DS 9894</b>	263	326		

**Infobox:** Cuerpo posible en Roble macizo 76 o Nogal americano macizo 77 / Incl. fijación / Indicaciones necesarias para el pedido:  
 - acabado cuerpo


**Consola de madera, toallero con bandeja**

para DuraStyle # 232065	590 x 440	<b>DS 9881</b>	298	382		
para DuraStyle # 232080	740 x 440	<b>DS 9882</b>	322	420		
para DuraStyle # 232010	940 x 440	<b>DS 9883</b>	345	464		
para DuraStyle # 232012	1140 x 440	<b>DS 9884</b>	368	485		

**Infobox:** Cuerpo posible en Roble macizo 76 o Nogal americano macizo 77 / Estante en versión de decorado 07 Gris hormigón mate / 09 Azul cielo mate / 14 Terra / 18 Blanco mate / 22 Blanco brillante / 43 Basalto mate / 49 Grafito mate / 91 Taupe mate / incl. fijación a pared. / Indicaciones necesarias para el pedido:  
 - acabado cuerpo  
 - acabado del fondo de bandeja

## Encimeras universales

### Índice

Información de producto superficies: encimeras	Pág. 631
Información de producto superficies: frontal y cuerpo	Pág. 632
Ejemplo de pedido para encimera que incluye muebles para lavabo	Pág. 633
Ejemplo de pedido para encimera que incluye soportes de encimera	Pág. 633
Muebles para lavabo y muebles bajo encimera Compact (480 mm)	A partir de pág. 634
Muebles para lavabo y muebles bajo encimera (550 mm)	A partir de pág. 648
Accesorios	A partir de pág. 662

### Información de producto

Encimera	Decorado		
Precio grupo 1	<b>07</b>	Gris cemento mate	<b>Material base:</b> aglomerado de tres capas altamente compactado. Recubierto por ambos lados con imprimación (HPL). Parte inferior de la encimera (HPL) en color (57) negro diamante <b>Material cantos:</b> cantos ABS.
	<b>09</b>	Azul celeste mate	
	<b>14</b>	Terra	
	<b>18</b>	Blanco mate	
	<b>21</b>	Nogal oscuro	
	<b>31</b>	Pine Silver	
	<b>43</b>	Basalto mate	
	<b>49</b>	Grafito mate	
	<b>51</b>	Pine Terra	
	<b>52</b>	Roble europeo	
Precio grupo 2	<b>22</b>	Blanco brillante	<b>Material base:</b> aglomerado de tres capas altamente compactado. Recubierto por ambos lados con imprimación (HPL). Parte inferior de la encimera (HPL) en color (57) negro diamante <b>Material cantos:</b> cantos ABS.
	<b>73</b>	Cerezo Ticino	
	<b>75</b>	Lino	
Chapa de madera auténtica Precio grupo 3	<b>11</b>	Roble cachemira	<b>Material base:</b> aglomerado de tres capas altamente compactado. Recubierto por un lado con chapa de madera auténtica y por el otro con imprimación (HPL) en (57) negro diamante. <b>Material cantos:</b> cantos ABS.  La chapa de madera auténtica es un material natural, puede haber ciertas diferencias de color y estructura de vetas.
	<b>12</b>	Roble cepillado	
	<b>13</b>	Nogal americano	
	<b>69</b>	Nogal cepillado	
	<b>71</b>	Roble mediterráneo	
Lacado Precio grupo 4	<b>03</b>	Jade brillante	<b>Material base:</b> madera MDF compactada. Recubierta por un lado con laca de varias capas. Parte inferior de encimera recubierta con resina de melamina en (57) negro diamante. <b>Material cantos:</b> cantos ABS (lacados).
	<b>10</b>	Melocotón perla brillante	
	<b>20</b>	Melocotón perla satén	
	<b>27</b>	Blanco saúco brillante	
	<b>38</b>	Gris Dolomiti brillante	
	<b>40</b>	Negro brillante	
	<b>47</b>	Piedra azulada brillante	
	<b>61</b>	Marrón olivo brillante	
	<b>85</b>	Blanco brillante	
	<b>86</b>	Capuccino brillante	
	<b>87</b>	Blanco saúco satén	
	<b>89</b>	Gris franela brillante	
	<b>90</b>	Gris franela satén	

## Encimeras universales

### Información de producto

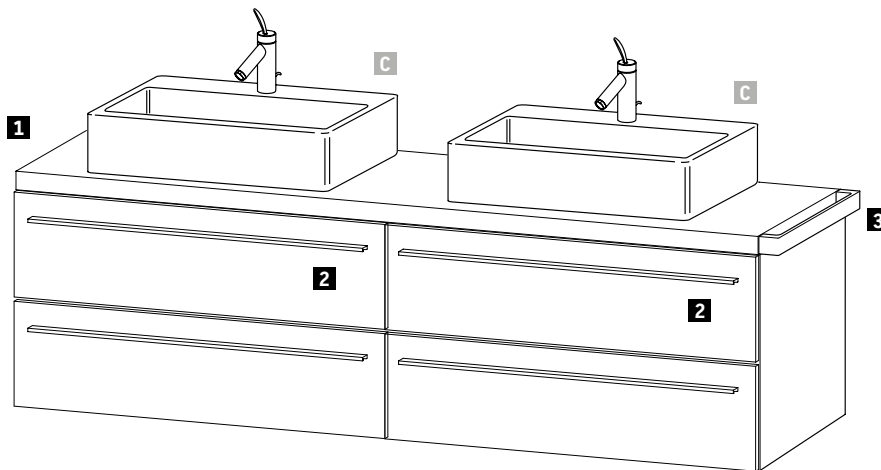
<b>Frontal y cuerpo</b>  <b>Brioso</b> <b>DuraStyle</b> <b>Ketho</b> <b>L-Cube</b> <b>Vero</b> <b>X-Large</b>	<b>Decorado</b> Precio grupo 1	<b>07</b> Gris cemento mate <b>09</b> Azul celeste mate <b>14</b> Terra (no para Brioso) <b>18</b> Blanco mate <b>21</b> Nogal oscuro <b>31</b> Pine Silver <b>43</b> Basalto mate <b>49</b> Grafito mate <b>51</b> Pine Terra <b>52</b> Roble europeo <b>53</b> Castaño oscuro <b>79</b> Nogal natural <b>91</b> Gris pardo mate	<b>Material base:</b> aglomerado de tres capas altamente compactado. Recubierto por ambos lados con resina de melamina. <b>Material cantos:</b> cantos ABS.  Para una descripción más precisa de la versión, véase la información de producto de la correspondiente serie.
<b>Brioso</b> <b>DuraStyle</b> <b>Ketho</b> <b>Happy D.2*</b> <b>L-Cube</b> <b>Vero</b> <b>X-Large</b>	<b>Decorado</b> Precio grupo 2	<b>22</b> Blanco brillante* <b>52</b> Roble europeo (solo serie Happy D.2)* <b>73</b> Cerezo Ticino <b>75</b> Lino*	<b>Material base:</b> aglomerado de tres capas altamente compactado. Recubierto por ambos lados con imprimación (HPL). <b>Material cantos:</b> cantos ABS.  Para una descripción más precisa de la versión, véase la información de producto de la correspondiente serie.
<b>Happy D.2*</b> <b>L-Cube</b> <b>Vero</b> <b>X-Large</b>	<b>Chapa de madera auténtica</b> Precio grupo 3	<b>11</b> Roble cachemira* <b>12</b> Roble cepillado <b>13</b> Nogal americano* <b>69</b> Nogal cepillado <b>71</b> Roble mediterráneo <b>72</b> Roble oscuro cepillado*	<b>Material base:</b> aglomerado de tres capas altamente compactado. Recubierto por un lado con chapa de madera auténtica y por el otro con imprimación (HPL) en (57) negro diamante. <b>Material cantos:</b> cantos ABS.  Para una descripción más precisa de la versión, véase la información de producto de la correspondiente serie.  La chapa de madera auténtica es un material natural, puede haber ciertas diferencias de color y estructura de vetas.
<b>L-Cube</b> <b>Vero</b> <b>X-Large</b>	<b>Lacado</b> Precio grupo 4	<b>03</b> Jade brillante <b>10</b> Melocotón perla brillante <b>20</b> Melocotón perla satén <b>27</b> Blanco saúco brillante <b>38</b> Gris Dolomiti brillante <b>40</b> Negro brillante <b>47</b> Piedra azulada brillante <b>61</b> Marrón olivo brillante <b>85</b> Blanco brillante <b>86</b> Capuccino brillante <b>87</b> Blanco saúco satén <b>89</b> Gris franela brillante <b>90</b> Gris franela satén	<b>Material base:</b> madera MDF compactada. Recubierta por un lado con laca de varias capas. Parte inferior de encimera recubierta con resina de melamina en (57) negro diamante. <b>Material cantos:</b> cantos ABS (lacados).  Para una descripción más precisa de la versión, véase la información de producto de la correspondiente serie.
<b>Distribución interior</b> <b># UV 9846</b>		Negro diamante	Distribución interior con tapa para añadir posteriormente. La distribución interior no tiene ninguna posición fija y se puede colocar libremente en el cajón. Medidas: anchura x profundidad x altura = 115 mm x 45 mm x profundidad del cajón. Material: madera compactada MDF revestida con lámina con recubrimiento antideslizante en la parte inferior.

\* El cuerpo y frontal Happy D.2 solo son posibles en combinación con las superficies marcadas (\*).



## Encimeras universales

Ejemplo de pedido para encimera que incluye muebles para lavabo

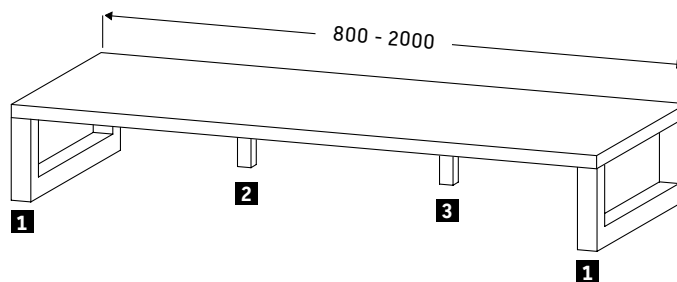


### Encimeras universales

Encimera **18** Blanco mate  
Mueble para lavabo **18** Blanco mate

Descripción	Comentarios	Cantidad	N.º de art.
<b>1</b> Encimera	Anchura 1.600 mm	1	# UV 107C 0 18 18
<b>2</b> X-Large mueble bajo lavabo para encimera 2 cajones Series de diseño alternativas: Brioso, DuraStyle, Happy D.2, Ketho, L-Cube y Vero	Anchura 800 mm	2	# XL 5417 0 18 18
<b>3</b> Toallero		1	# UV 9960 0 00 00
<b>C</b> Vero Air 600 mm	600 mm	2	# 235060 00 71

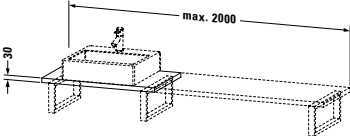
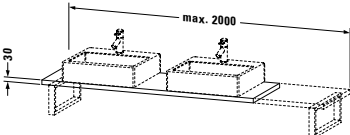
Ejemplo de pedido para encimera que incluye soportes de encimera



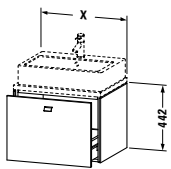
Encimera **18** Blanco mate

Descripción	Comentarios	Cantidad	N.º de art.
<b>1</b> Soporte encimera	Para anchura de consola 800-1000 mm	2	# UV 9903 0 00 00
<b>2</b> Soporte encimera	Para anchura de consola 1001-1400 mm	2 1	# UV 9903 0 00 00 # UV 9902 0 00 00
<b>3</b> Soporte encimera	Para anchura de consola 1401-2000 mm	2 2	# UV 9903 0 00 00 # UV 9902 0 00 00
No se requieren soportes adicionales si los muebles ocupan toda la anchura de la encimera.		0	

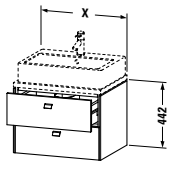
## Encimeras universales

Descripción	An. x Prof. (mm)	Nº de artículo	Euro			
			Precio grupo 1	Precio grupo 2	Precio grupo 3	Precio grupo 4
						
<b>Encimera para bowls y lavabos empotrados Compact</b>						
1 encimera con un recorte, anchura máx. 2000 mm						
precio base 800 mm, grosor de 30 mm	480	<b>UV 104C</b>	300	313	356	439
cada 100 mm adicional, grosor de 30 mm			14	16	29	38
precio base 800 mm, grosor de 45 mm	480	<b>UV 100C</b>	258	270	317	380
cada 100 mm adicional, grosor de 45 mm			19	20	25	35
<b>Infobox:</b> Incremento por realizar orificio de grifería 27 €, con indicación exacta de coordenadas / Reducción de profundidad tras comprobación técnica: 132 € / Encimera sin recorte disponible / Encimera con medida inferior a 800 mm, solo bajo pedido / Indicaciones necesarias para el pedido de una encimera: <ul style="list-style-type: none"> <li>- anchura total,</li> <li>- medida del eje desde el canto izquierdo,</li> <li>- nº de art. de cerámica y anchura mínima: mire pág. 886 - 888</li> <li>- posición exacta de los muebles bajo encimera y de los soportes.</li> <li>- indicar las medidas exactas según el formulario de pedido en pág. 889</li> </ul>						
						
<b>Encimera para bowls y lavabos empotrados Compact</b>						
1 encimera con dos recortes, anchura máx. 2000 mm						
precio base 800 mm, grosor de 30 mm	480	<b>UV 105C</b>	326	341	385	478
cada 100 mm adicional, grosor de 30 mm			14	16	29	38
precio base 800 mm, grosor de 45 mm	480	<b>UV 101C</b>	280	293	334	412
cada 100 mm adicional, grosor de 45 mm			19	20	25	35
<b>Infobox:</b> Incremento por realizar orificio de grifería 27 €, con indicación exacta de coordenadas / Reducción de profundidad tras comprobación técnica: 132 € / Encimera sin recorte disponible / Encimera con medida inferior a 800 mm, solo bajo pedido / Indicaciones necesarias para el pedido de una encimera: <ul style="list-style-type: none"> <li>- anchura total,</li> <li>- medida del eje desde el canto izquierdo,</li> <li>- nº de art. de cerámica y anchura mínima: mire pág. 886 - 888</li> <li>- posición exacta de los muebles bajo encimera y de los soportes.</li> <li>- indicar las medidas exactas según el formulario de pedido en pág. 889</li> </ul>						

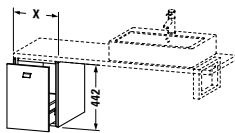
## Encimeras universales

Descripción	An. x Prof. (mm)	Nº de artículo	Euro			
			Precio grupo 1	Precio grupo 2	Precio grupo 3	Precio grupo 4
 <p><b>Brioso mueble bajo encimera Compact</b> 1 cajón grande</p>	620 x 480	<b>BR 5100</b>	583	665		
	720 x 480	<b>BR 5101</b>	597	683		
	820 x 480	<b>BR 5102</b>	609	701		
	920 x 480	<b>BR 5103</b>	638	734		
	1020 x 480	<b>BR 5104</b>	661	761		

**Infobox:** Se recomienda la instalación del sifón ahorrador de espacio # 005076 / Encimera no incluida en el suministro, por favor, pedirla por separado / En encimeras entre tres paredes se necesita mantener una distancia lateral de 2 mm hasta la pared / Disponible distribución interior opcional, suelta, sin fijación # UV 9846 / Indicaciones necesarias para el pedido:  
 - versiones de tiradores: mire pág. 587  
 - nº del modelo de cerámica: mire pág. 874

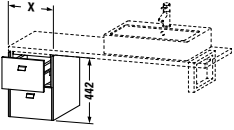
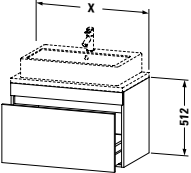
 <p><b>Brioso mueble bajo encimera Compact</b> 2 cajones, cajón superior incl. recorte y recubrimien- to para sifón</p>	620 x 480	<b>BR 5105</b>	829	912		
	720 x 480	<b>BR 5106</b>	843	932		
	820 x 480	<b>BR 5107</b>	862	955		
	920 x 480	<b>BR 5108</b>	883	980		
	1020 x 480	<b>BR 5109</b>	899	999		

**Infobox:** Se recomienda la instalación del sifón ahorrador de espacio # 005076 / Encimera no incluida en el suministro, por favor, pedirla por separado / En encimeras entre tres paredes se necesita mantener una distancia lateral de 2 mm hasta la pared / Disponible distribución interior opcional, suelta, sin fijación # UV 9846 / Indicaciones necesarias para el pedido:  
 - versiones de tiradores: mire pág. 587  
 - nº del modelo de cerámica: mire pág. 874

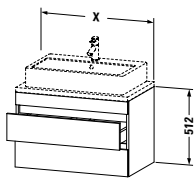
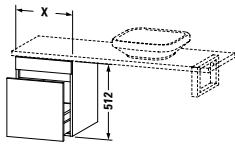
 <p><b>Brioso mueble para lavabo para encimera Compact</b> 1 cajón grande</p>	320 x 480	<b>BR 5120</b>	554	619		
	420 x 480	<b>BR 5121</b>	560	627		
	520 x 480	<b>BR 5122</b>	572	644		
	620 x 480	<b>BR 5123</b>	583	665		
	820 x 480	<b>BR 5124</b>	605	694		

**Infobox:** Encimera no incluida en el suministro, por favor, pedirla por separado / En encimeras entre tres paredes se necesita mantener una distancia lateral de 2 mm hasta la pared / Disponible distribución interior opcional, suelta, sin fijación # UV 9846 / Indicaciones necesarias para el pedido:  
 - versiones de tiradores: mire pág. 587

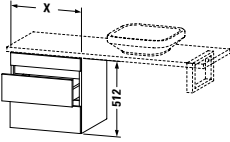
## Encimeras universales

Descripción	An. x Prof. (mm)	Nº de artículo	Euro			
			Precio grupo 1	Precio grupo 2	Precio grupo 3	Precio grupo 4
						
<b>Brioso mueble para lavabo para encimera Compact</b>						
2 cajones						
	320 x 480	<b>BR 5125</b>	703	770		
	420 x 480	<b>BR 5126</b>	714	784		
	520 x 480	<b>BR 5127</b>	727	801		
	620 x 480	<b>BR 5128</b>	740	821		
	820 x 480	<b>BR 5129</b>	774	862		
<b>Infobox:</b> Encimera no incluida en el suministro, por favor, pedirla por separado / En encimeras entre tres paredes se necesita mantener una distancia lateral de 2 mm hasta la pared / Disponible distribución interior opcional, suelta, sin fijación # UV 9846 / Indicaciones necesarias para el pedido: - versiones de tiradores: mire pág. 587						
						
<b>DuraStyle mueble lavabo para encimera Compact</b>						
1 cajón grande						
	600 x 478	<b>DS 5300</b>	506	592		
	700 x 478	<b>DS 5301</b>	518	610		
	800 x 478	<b>DS 5302</b>	529	622		
	900 x 478	<b>DS 5303</b>	538	639		
	1000 x 478	<b>DS 5304</b>	543	647		
<b>Infobox:</b> Se recomienda la instalación del sifón ahorrador de espacio # 005076 / Opción bicolor: cuerpo solo posible en acabados 18 Blanco mate o 43 Basalto mate. Frontal bicolor: se puede elegir entre todos los acabados de la serie. / Encimera no incluida en el suministro, por favor, pedirla por separado / En encimeras entre tres paredes se necesita mantener una distancia lateral de 2 mm hasta la pared / Disponible distribución interior opcional, suelta, sin fijación # UV 9846 / Indicaciones necesarias para el pedido: - acabado del frontal - acabado del cuerpo - nº del modelo de cerámica: mire pág. 874						

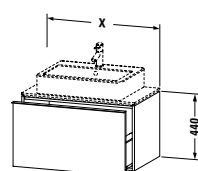
## Encimeras universales

Descripción	An. x Prof. (mm)	Nº de artículo	Euro			
			Precio grupo 1	Precio grupo 2	Precio grupo 3	Precio grupo 4
 <p><b>DuraStyle mueble lavabo para encimera Compact</b> 2 cajones, cajón superior incl. recorte y recubrimien- to para sifón</p>						
	600 x 478	<b>DS 5305</b>	672	766		
	700 x 478	<b>DS 5306</b>	703	802		
	800 x 478	<b>DS 5307</b>	713	821		
	900 x 478	<b>DS 5308</b>	727	838		
	1000 x 478	<b>DS 5309</b>	755	874		
<p><b>Infobox:</b> Se recomienda la instalación del sifón ahorrador de espacio # 005076 / Opción bicolor: cuerpo solo posible en acabados 18 Blanco mate o 43 Basalto mate. Frontal bicolor: se puede elegir entre todos los acabados de la serie. / Encimera no incluida en el suministro, por favor, pedirla por separado / En encimeras entre tres paredes se necesita mantener una distancia lateral de 2 mm hasta la pared / Disponible distribución interior opcional, suelta, sin fijación # UV 9846 / Indicaciones necesarias para el pedido:</p> <ul style="list-style-type: none"> <li>- acabado del frontal</li> <li>- acabado del cuerpo</li> <li>- nº del modelo de cerámica: mire pág. 874</li> </ul>						
 <p><b>DuraStyle mueble bajo encimera Compact</b> 1 cajón grande</p>						
	300 x 478	<b>DS 5320</b>	491	561		
	400 x 478	<b>DS 5321</b>	499	575		
	500 x 478	<b>DS 5322</b>	504	583		
	600 x 478	<b>DS 5323</b>	509	595		
	800 x 478	<b>DS 5324</b>	531	626		
<p><b>Infobox:</b> Opción bicolor: cuerpo solo posible en acabados 18 Blanco mate o 43 Basalto mate. Frontal bicolor: se puede elegir entre todos los acabados de la serie. / Encimera no incluida en el suministro, por favor, pedirla por separado / En encimeras entre tres paredes se necesita mantener una distancia lateral de 2 mm hasta la pared / Disponible distribución interior opcional, suelta, sin fijación # UV 9846 / Indicaciones necesarias para el pedido:</p> <ul style="list-style-type: none"> <li>- acabado del frontal</li> <li>- acabado del cuerpo</li> </ul>						

## Encimeras universales

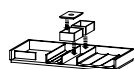
Descripción	An. x Prof. (mm)	Nº de artículo	Euro			
			Precio grupo 1	Precio grupo 2	Precio grupo 3	Precio grupo 4
						
<b>DuraStyle mueble bajo encimera Compact</b>						
2 cajones						
	300 x 478	<b>DS 5325</b>	589	667		
	400 x 478	<b>DS 5326</b>	610	694		
	500 x 478	<b>DS 5327</b>	616	704		
	600 x 478	<b>DS 5328</b>	624	721		
	800 x 478	<b>DS 5329</b>	658	763		

**Infobox:** Opción bicolor: cuerpo solo posible en acabados 18 Blanco mate o 43 Basalto mate. Frontal bicolor: se puede elegir entre todos los acabados de la serie. / Encimera no incluida en el suministro, por favor, pedirla por separado / En encimeras entre tres paredes se necesita mantener una distancia lateral de 2 mm hasta la pared / Disponible distribución interior opcional, suelta, sin fijación # UV 9846 / Indicaciones necesarias para el pedido:  
 - acabado del frontal  
 - acabado del cuerpo



### Happy D.2 mueble lavabo para encimera Compact

1 cajón grande						
	600 x 478	<b>H2 5500</b>		751	843	
	700 x 478	<b>H2 5501</b>		783	885	
	800 x 478	<b>H2 5502</b>		800	899	
	900 x 478	<b>H2 5503</b>		836	941	
	1000 x 478	<b>H2 5504</b>		849	959	



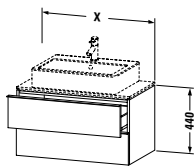

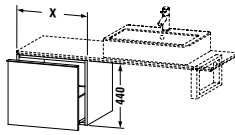
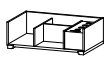
### Módulo adicional

equipamiento de distribución interior en Arce o Nogal macizo, sin recorte para sifón

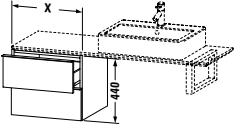

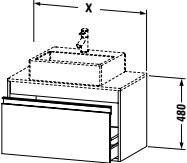
para anchura de mueble 600 mm	600	<b>UV 9937</b>	279			
para anchura de mueble 700 mm	700	<b>UV 9868</b>	286			
para anchura de mueble 800 mm	800	<b>UV 9988</b>	317			
para anchura de mueble 900 mm	900	<b>UV 9965</b>	317			
para anchura de mueble 1000 mm	1000	<b>UV 9869</b>	336			

**Infobox:** Se recomienda la instalación del sifón ahorrador de espacio # 005076 / Encimera no incluida en el suministro, por favor, pedirla por separado / En encimeras entre tres paredes se necesita mantener una distancia lateral de 2 mm hasta la pared / El equipamiento interior del cajón debe indicarse en el pedido y no puede añadirse una vez fabricado el mueble / Indicaciones necesarias para el pedido:  
 - equipamiento de distribución interior - cajón sí / no  
 - Nogal 77 o Arce 78  
 - nº del modelo de cerámica: mire pág. 874

## Encimeras universales

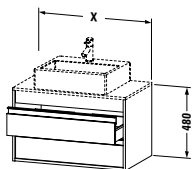
Descripción	An. x Prof. (mm)	Nº de artículo	Euro			
			Precio grupo 1	Precio grupo 2	Precio grupo 3	Precio grupo 4
						
<b>Happy D.2 mueble lavabo para encimera Compact</b>						
2 cajones, cajón superior incl. recorte y recubrimien- to para sifón						
	600 x 478	<b>H2 5505</b>		991	1.146	
	700 x 478	<b>H2 5506</b>		1.025	1.164	
	800 x 478	<b>H2 5507</b>		1.059	1.181	
	900 x 478	<b>H2 5508</b>		1.098	1.253	
	1000 x 478	<b>H2 5509</b>		1.136	1.325	
						
<b>Módulo adicional</b>						
equipamiento de distribución interior en Arce o Nogal macizo, incl. recorte para sifón						
para anchura de mueble 600 mm	600	<b>UV 9967</b>	198			
para anchura de mueble 700 mm	700	<b>UV 9859</b>	202			
para anchura de mueble 800 mm	800	<b>UV 9972</b>	274			
para anchura de mueble 900 mm	900	<b>UV 9973</b>	274			
para anchura de mueble 1000 mm	1000	<b>UV 9976</b>	328			
<p><b>Infobox:</b> Se recomienda la instalación del sifón ahorrador de espacio # 005076 / Encimera no incluida en el suministro, por favor, pedirla por separado / En encimeras entre tres paredes se necesita mantener una distancia lateral de 2 mm hasta la pared / El equipamiento interior del cajón debe indicarse en el pedido y no puede añadirse una vez fabricado el mueble / Indicaciones necesarias para el pedido:</p> <ul style="list-style-type: none"> <li>- equipamiento de distribución interior - cajón sí / no</li> <li>- Nogal 77 o Arce 78</li> <li>- nº del modelo de cerámica: mire pág. 874</li> </ul>						
						
<b>Happy D.2 mueble bajo encimera Compact</b>						
1 cajón grande						
	300 x 478	<b>H2 5520</b>		654	733	
	400 x 478	<b>H2 5521</b>		670	754	
	500 x 478	<b>H2 5522</b>		683	785	
	600 x 478	<b>H2 5523</b>		713	807	
	800 x 478	<b>H2 5524</b>		769	870	
						
<b>Módulo adicional</b>						
equipamiento de distribución interior en Arce o Nogal macizo, sin recorte para sifón						
para anchura de mueble 600 mm	600	<b>UV 9922</b>	155			
para anchura de mueble 800 mm	800	<b>UV 9925</b>	260			
<p><b>Infobox:</b> Encimera no incluida en el suministro, por favor, pedirla por separado / En encimeras entre tres paredes se necesita mantener una distancia lateral de 2 mm hasta la pared / El equipamiento interior del cajón debe indicarse en el pedido y no puede añadirse una vez fabricado el mueble / Indicaciones necesarias para el pedido:</p> <ul style="list-style-type: none"> <li>- equipamiento de distribución interior - cajón sí / no</li> <li>- Nogal 77 o Arce 78</li> </ul>						

## Encimeras universales

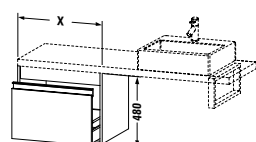
Descripción	An. x Prof. (mm)	Nº de artículo	Euro			
			Precio grupo 1	Precio grupo 2	Precio grupo 3	Precio grupo 4
						
<b>Happy D.2 mueble bajo encimera Compact</b>						
2 cajones						
	300 x 478	<b>H2 5525</b>		814	895	
	400 x 478	<b>H2 5526</b>		856	953	
	500 x 478	<b>H2 5527</b>		894	1.025	
	600 x 478	<b>H2 5528</b>		942	1.102	
	800 x 478	<b>H2 5529</b>		1.038	1.256	
						
<b>Módulo adicional</b>						
equipamiento de distribución interior en						
Arce o Nogal macizo,						
sin recorte para sifón						
para anchura de mueble 600 mm	600	<b>UV 9937</b>	279			
para anchura de mueble 800 mm	800	<b>UV 9988</b>	317			
<b>Infobox:</b> Encimera no incluida en el suministro, por favor, pedirla por separado / En encimeras entre tres paredes se necesita mantener una distancia lateral de 2 mm hasta la pared / El equipamiento interior del cajón debe indicarse en el pedido y no puede añadirse una vez fabricado el mueble / Indicaciones necesarias para el pedido: - equipamiento de distribución interior - cajón sí / no - Nogal 77 o Arce 78						
						
<b>Ketho mueble lavabo para encimera Compact</b>						
1 cajón grande						
	600 x 480	<b>KT 5200</b>	515	600		
	700 x 480	<b>KT 5201</b>	530	623		
	800 x 480	<b>KT 5202</b>	543	646		
	900 x 480	<b>KT 5203</b>	555	658		
	1000 x 480	<b>KT 5204</b>	560	681		
<b>Infobox:</b> Se recomienda la instalación del sifón ahorrador de espacio # 005076 / Encimera no incluida en el suministro, por favor, pedirla por separado / En encimeras entre tres paredes se necesita mantener una distancia lateral de 2 mm hasta la pared / Disponible distribución interior opcional, suelta, sin fijación # UV 9846 / Indicaciones necesarias para el pedido: - n° del modelo de cerámica: mire pág. 874						



## Encimeras universales

Descripción	An. x Prof. (mm)	Nº de artículo	Euro			
			Precio grupo 1	Precio grupo 2	Precio grupo 3	Precio grupo 4
 <p><b>Ketho mueble lavabo para encimera Compact</b> 2 cajones, cajón superior incl. recorte y recubrimien- to para sifón</p>	600 x 480	<b>KT 5205</b>	696	801		
	700 x 480	<b>KT 5206</b>	724	839		
	800 x 480	<b>KT 5207</b>	751	876		
	900 x 480	<b>KT 5208</b>	768	894		
	1000 x 480	<b>KT 5209</b>	774	916		

**Infobox:** Se recomienda la instalación del sifón ahorrador de espacio # 005076 / Encimera no incluida en el suministro, por favor, pedirla por separado / En encimeras entre tres paredes se necesita mantener una distancia lateral de 2 mm hasta la pared / Disponible distribución interior opcional, suelta, sin fijación # UV 9846 / Indicaciones necesarias para el pedido:  
- nº del modelo de cerámica: mire pág. 874

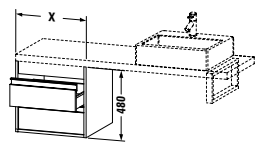


### Ketho mueble bajo encimera Compact

1 cajón grande

300 x 480	<b>KT 5220</b>	494	564		
400 x 480	<b>KT 5221</b>	504	579		
500 x 480	<b>KT 5222</b>	516	591		
600 x 480	<b>KT 5223</b>	523	603		
800 x 480	<b>KT 5224</b>	549	648		

**Infobox:** Encimera no incluida en el suministro, por favor, pedirla por separado / En encimeras entre tres paredes se necesita mantener una distancia lateral de 2 mm hasta la pared / Disponible distribución interior opcional, suelta, sin fijación # UV 9846



### Ketho mueble bajo encimera Compact

2 cajones

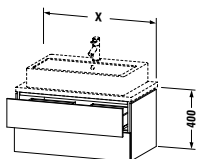
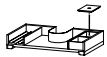
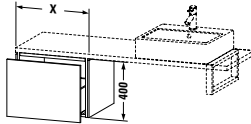
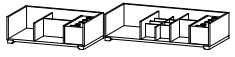
300 x 480	<b>KT 5225</b>	620	698		
400 x 480	<b>KT 5226</b>	634	724		
500 x 480	<b>KT 5227</b>	656	750		
600 x 480	<b>KT 5228</b>	667	765		
800 x 480	<b>KT 5229</b>	705	829		

**Infobox:** Encimera no incluida en el suministro, por favor, pedirla por separado / En encimeras entre tres paredes se necesita mantener una distancia lateral de 2 mm hasta la pared / Disponible distribución interior opcional, suelta, sin fijación # UV 9846

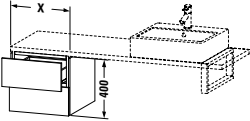

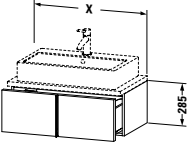

## Encimeras universales

Descripción	An. x Prof. (mm)	Nº de artículo	Euro			
			Precio grupo 1	Precio grupo 2	Precio grupo 3	Precio grupo 4
<b>L-Cube mueble lavabo para encimera Compact</b>						
1 cajón grande						
	620 x 477	<b>LC 5800</b>	644	694	789	1.066
	720 x 477	<b>LC 5801</b>	653	706	806	1.076
	820 x 477	<b>LC 5802</b>	660	719	822	1.085
	920 x 477	<b>LC 5803</b>	672	732	849	1.110
	1020 x 477	<b>LC 5804</b>	682	746	860	1.135
<b>Módulo adicional</b>						
equipamiento de distribución interior en						
Arce o Nogal macizo,						
sin recorte para sifón						
para anchura de mueble 620 mm	620	<b>UV 9831</b>	279			
para anchura de mueble 720 mm	720	<b>UV 9865</b>	286			
para anchura de mueble 820 mm	820	<b>UV 9832</b>	317			
para anchura de mueble 920 mm	920	<b>UV 9866</b>	324			
para anchura de mueble 1020 mm	1020	<b>UV 9833</b>	393			
<b>Infobox:</b> Se recomienda la instalación del sifón ahorrador de espacio # 005076 / Encimera no incluida en el suministro, por favor, pedirla por separado / El equipamiento interior del cajón debe indicarse en el pedido y no puede añadirse una vez fabricado el mueble / En encimeras entre tres paredes se necesita mantener una distancia lateral de 2 mm hasta la pared / Indicaciones necesarias para el pedido: - equipamiento de distribución interior - cajón sí / no - Nogal 77 o Arce 78 - nº del modelo de cerámica: mire pág. 874						

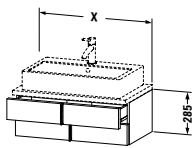

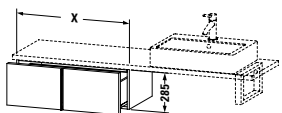
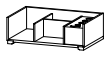
## Encimeras universales

Descripción	An. x Prof. (mm)	Nº de artículo	Euro			
			Precio grupo 1	Precio grupo 2	Precio grupo 3	Precio grupo 4
 <p><b>L-Cube mueble lavabo para encimera Compact</b> con 2 cajones, cajón superior incl. recorte y recubrimien- to para sifón</p>						
	620 x 477	<b>LC 5805</b>	847	900	983	1.221
	720 x 477	<b>LC 5806</b>	857	915	1.003	1.259
	820 x 477	<b>LC 5807</b>	866	929	1.019	1.296
	920 x 477	<b>LC 5808</b>	876	941	1.035	1.343
	1020 x 477	<b>LC 5809</b>	886	953	1.051	1.388
 <p><b>Módulo adicional</b> equipamiento de distribución interior en Arce o Nogal macizo, incl. recorte para sifón</p>						
para anchura de mueble 620 mm	620	<b>UV 9820</b>	198			
para anchura de mueble 720 mm	720	<b>UV 9867</b>	202			
para anchura de mueble 820 mm	820	<b>UV 9821</b>	274			
para anchura de mueble 920 mm	920	<b>UV 9900</b>	279			
para anchura de mueble 1020 mm	1020	<b>UV 9822</b>	328			
<p><b>Infobox:</b> Se recomienda la instalación del sifón ahorrador de espacio # 005076 / Encimera no incluida en el suministro, por favor, pedirla por separado / El equipamiento interior del cajón debe indicarse en el pedido y no puede añadirse una vez fabricado el mueble / En encimeras entre tres paredes se necesita mantener una distancia lateral de 2 mm hasta la pared / Indicaciones necesarias para el pedido:</p> <ul style="list-style-type: none"> <li>- equipamiento de distribución interior - cajón sí / no</li> <li>- Nogal 77 o Arce 78</li> <li>- nº del modelo de cerámica: mire pág. 874</li> </ul>						
 <p><b>L-Cube mueble bajo encimera Compact</b> 1 cajón grande</p>						
	320 x 477	<b>LC 5820</b>	571	607	678	806
	420 x 477	<b>LC 5821</b>	587	628	708	866
	520 x 477	<b>LC 5822</b>	601	653	736	932
	620 x 477	<b>LC 5823</b>	617	677	768	1.003
	820 x 477	<b>LC 5824</b>	636	702	801	1.082
 <p><b>Módulo adicional</b> equipamiento de distribución interior en Arce o Nogal macizo, sin recorte para sifón</p>						
para anchura de mueble 620 mm	620	<b>UV 9828</b>	155			
para anchura de mueble 820 mm	820	<b>UV 9829</b>	260			
<p><b>Infobox:</b> Encimera no incluida en el suministro, por favor, pedirla por separado / El equipamiento interior del cajón debe indicarse en el pedido y no puede añadirse una vez fabricado el mueble / En encimeras entre tres paredes se necesita mantener una distancia lateral de 2 mm hasta la pared / Indicaciones necesarias para el pedido:</p> <ul style="list-style-type: none"> <li>- equipamiento de distribución interior - cajón sí / no</li> <li>- Nogal 77 o Arce 78</li> </ul>						

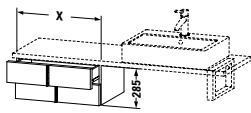

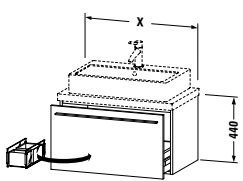
## Encimeras universales

Descripción	An. x Prof. (mm)	Nº de artículo	Euro			
			Precio grupo 1	Precio grupo 2	Precio grupo 3	Precio grupo 4
						
<b>L-Cube mueble bajo encimera Compact</b>						
con 2 cajones						
	320 x 477	<b>LC 5825</b>	718	758	858	924
	420 x 477	<b>LC 5826</b>	735	782	883	994
	520 x 477	<b>LC 5827</b>	755	808	911	1.070
	620 x 477	<b>LC 5828</b>	774	832	939	1.150
	820 x 477	<b>LC 5829</b>	794	860	962	1.242
						
<b>Módulo adicional</b>						
equipamiento de distribución interior en						
Arce o Nogal macizo,						
sin recorte para sifón						
para anchura de mueble 620 mm	620	<b>UV 9831</b>	279			
para anchura de mueble 820 mm	820	<b>UV 9832</b>	317			
<b>Infobox:</b> Encimera no incluida en el suministro, por favor, pedirla por separado / El equipamiento interior del cajón debe indicarse en el pedido y no puede añadirse una vez fabricado el mueble / En encimeras entre tres paredes se necesita mantener una distancia lateral de 2 mm hasta la pared / Indicaciones necesarias para el pedido: - equipamiento de distribución interior - cajón sí / no - Nogal 77 o Arce 78						
						
<b>Vero mueble lavabo para encimera Compact</b>						
1 cajón grande,						
cajón grande incl. recorte y recubrimiento						
para sifón						
	600 x 448	<b>VE 5600</b>	631	660	758	946
	700 x 448	<b>VE 5601</b>	651	682	780	974
	800 x 448	<b>VE 5602</b>	671	702	802	1.004
	900 x 448	<b>VE 5603</b>	691	724	827	1.034
	1000 x 448	<b>VE 5604</b>	709	745	850	1.063
						
<b>Módulo adicional</b>						
equipamiento de distribución interior en						
Arce o Nogal macizo,						
incl. recorte para sifón						
para anchura de mueble 600 mm	600	<b>UV 9967</b>	198			
para anchura de mueble 700 mm	700	<b>UV 9859</b>	202			
para anchura de mueble 800 mm	800	<b>UV 9972</b>	274			
para anchura de mueble 900 mm	900	<b>UV 9973</b>	274			
para anchura de mueble 1000 mm	1000	<b>UV 9976</b>	328			
<b>Infobox:</b> Se recomienda la instalación del sifón ahorrador de espacio # 005076 / Encimera no incluida en el suministro, por favor, pedirla por separado / En encimeras entre tres paredes se necesita mantener una distancia lateral de 2 mm hasta la pared / El equipamiento interior del cajón debe indicarse en el pedido y no puede añadirse una vez fabricado el mueble / Indicaciones necesarias para el pedido: - equipamiento de distribución interior - cajón sí / no - Nogal 77 o Arce 78 - nº del modelo de cerámica: mire pág. 874						

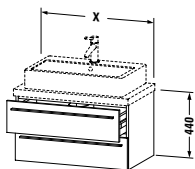
## Encimeras universales

Descripción	An. x Prof. (mm)	Nº de artículo	Euro			
			Precio grupo 1	Precio grupo 2	Precio grupo 3	Precio grupo 4
 <p><b>Vero mueble lavabo para encimera Compact</b> 2 cajones, cajón superior incl. recorte y recubrimien- to para sifón</p>						
	600 x 448	<b>VE 5605</b>	809	849	970	1.214
	700 x 448	<b>VE 5606</b>	833	875	1.000	1.249
	800 x 448	<b>VE 5607</b>	857	900	1.030	1.285
	900 x 448	<b>VE 5608</b>	883	928	1.060	1.325
	1000 x 448	<b>VE 5609</b>	910	954	1.090	1.363
 <p><b>Módulo adicional</b> equipamiento de distribución interior en Arce o Nogal macizo, incl. recorte para sifón</p>						
para anchura de mueble 600 mm	600	<b>UV 9967</b>	198			
para anchura de mueble 700 mm	700	<b>UV 9859</b>	202			
para anchura de mueble 800 mm	800	<b>UV 9972</b>	274			
para anchura de mueble 900 mm	900	<b>UV 9973</b>	274			
para anchura de mueble 1000 mm	1000	<b>UV 9976</b>	328			
<p><b>Infobox:</b> Se recomienda la instalación del sifón ahorrador de espacio # 005076 / Encimera no incluida en el suministro, por favor, pedirla por separado / En encimeras entre tres paredes se necesita mantener una distancia lateral de 2 mm hasta la pared / El equipamiento interior del cajón debe indicarse en el pedido y no puede añadirse una vez fabricado el mueble / Indicaciones necesarias para el pedido:</p> <ul style="list-style-type: none"> <li>- equipamiento de distribución interior - cajón sí / no</li> <li>- Nogal 77 o Arce 78</li> <li>- nº del modelo de cerámica: mire pág. 874</li> </ul>						
 <p><b>Vero mueble bajo encimera Compact</b> 1 cajón grande</p>						
	300 x 448	<b>VE 5620</b>	599	627	720	899
	400 x 448	<b>VE 5621</b>	603	630	723	903
	500 x 448	<b>VE 5622</b>	617	649	742	927
	600 x 448	<b>VE 5623</b>	618	650	743	928
	800 x 448	<b>VE 5624</b>	620	652	746	929
 <p><b>Módulo adicional</b> equipamiento de distribución interior en Arce o Nogal macizo, sin recorte para sifón</p>						
para anchura de mueble 600 mm	600	<b>UV 9922</b>	155			
para anchura de mueble 800 mm	800	<b>UV 9925</b>	260			
<p><b>Infobox:</b> Encimera no incluida en el suministro, por favor, pedirla por separado / En encimeras entre tres paredes se necesita mantener una distancia lateral de 2 mm hasta la pared / El equipamiento interior del cajón debe indicarse en el pedido y no puede añadirse una vez fabricado el mueble / Indicaciones necesarias para el pedido:</p> <ul style="list-style-type: none"> <li>- equipamiento de distribución interior - cajón sí / no</li> <li>- Nogal 77 o Arce 78</li> </ul>						

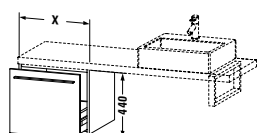
## Encimeras universales

Descripción	An. x Prof. (mm)	Nº de artículo	Euro			
			Precio grupo 1	Precio grupo 2	Precio grupo 3	Precio grupo 4
						
<b>Vero mueble bajo encimera Compact</b>						
2 cajones						
	300 x 448	<b>VE 5625</b>	766	806	921	1.151
	400 x 448	<b>VE 5626</b>	776	812	929	1.162
	500 x 448	<b>VE 5627</b>	785	824	942	1.179
	600 x 448	<b>VE 5628</b>	810	849	971	1.214
	800 x 448	<b>VE 5629</b>	859	902	1.032	1.283
						
<b>Módulo adicional</b>						
equipamiento de distribución interior en						
Arce o Nogal macizo,						
sin recorte para sifón						
para anchura de mueble 600 mm	600	<b>UV 9937</b>	279			
para anchura de mueble 800 mm	800	<b>UV 9988</b>	317			
<b>Infobox:</b> Encimera no incluida en el suministro, por favor, pedirla por separado / En encimeras entre tres paredes se necesita mantener una distancia lateral de 2 mm hasta la pared / El equipamiento interior del cajón debe indicarse en el pedido y no puede añadirse una vez fabricado el mueble / Indicaciones necesarias para el pedido: - equipamiento de distribución interior - cajón sí / no - Nogal 77 o Arce 78						
						
<b>X-Large mueble lavabo para encimera Compact</b>						
1 cajón grande,						
distribución interior; compuesto por un						
separador de cristal y 2 cajas distrib.						
(grande/pequeña)						
	600 x 478	<b>XL 5400</b>	631	776	874	929
	700 x 478	<b>XL 5401</b>	661	812	916	973
	800 x 478	<b>XL 5402</b>	692	849	959	1.018
	900 x 478	<b>XL 5403</b>	718	881	994	1.056
	1000 x 478	<b>XL 5404</b>	743	911	1.028	1.092
<b>Infobox:</b> Se recomienda la instalación del sifón ahorrador de espacio # 005076 / Encimera no incluida en el suministro, por favor, pedirla por separado / En encimeras entre tres paredes se necesita mantener una distancia lateral de 2 mm hasta la pared / Indicaciones necesarias para el pedido: - nº del modelo de cerámica: mire pág. 874						

## Encimeras universales

Descripción	An. x Prof. (mm)	Nº de artículo	Euro			
			Precio grupo 1	Precio grupo 2	Precio grupo 3	Precio grupo 4
 <p><b>X-Large mueble lavabo para encimera Compact</b> 2 cajones, cajón superior incl. recorte y recubrimien- to para sifón</p>	600 x 478	<b>XL 5405</b>	838	945	1.092	1.198
	700 x 478	<b>XL 5406</b>	856	979	1.112	1.222
	800 x 478	<b>XL 5407</b>	870	1.013	1.132	1.244
	900 x 478	<b>XL 5408</b>	911	1.046	1.185	1.302
	1000 x 478	<b>XL 5409</b>	950	1.080	1.238	1.358

**Infobox:** Se recomienda la instalación del sifón ahorrador de espacio # 005076 / Encimera no incluida en el suministro, por favor, pedirla por separado / En encimeras entre tres paredes se necesita mantener una distancia lateral de 2 mm hasta la pared / Indicaciones necesarias para el pedido:  
- nº del modelo de cerámica: mire pág. 874

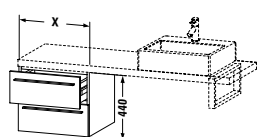


### X-Large mueble bajo encimera Compact

1 cajón grande

300 x 478	<b>XL 5420</b>	451	556	661	754
400 x 478	<b>XL 5421</b>	474	582	696	776
500 x 478	<b>XL 5422</b>	515	638	766	907
600 x 478	<b>XL 5423</b>	567	696	818	1.000
800 x 478	<b>XL 5424</b>	659	811	921	1.188

**Infobox:** Encimera no incluida en el suministro, por favor, pedirla por separado / En encimeras entre tres paredes se necesita mantener una distancia lateral de 2 mm hasta la pared



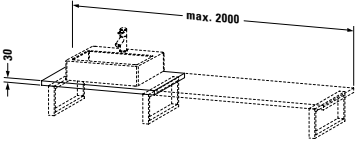
### X-Large mueble bajo encimera Compact

2 cajones

300 x 478	<b>XL 5425</b>	599	704	797	892
400 x 478	<b>XL 5426</b>	614	735	835	916
500 x 478	<b>XL 5427</b>	677	811	919	1.076
600 x 478	<b>XL 5428</b>	706	844	944	1.153
800 x 478	<b>XL 5429</b>	765	913	994	1.305

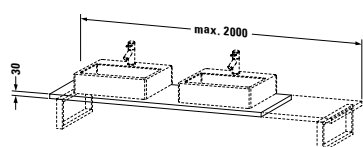
**Infobox:** Encimera no incluida en el suministro, por favor, pedirla por separado / En encimeras entre tres paredes se necesita mantener una distancia lateral de 2 mm hasta la pared

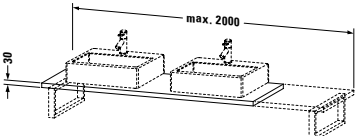
## Encimeras universales

Descripción	An. x Prof. (mm)	Nº de artículo	Euro				
			Precio grupo 1	Precio grupo 2	Precio grupo 3	Precio grupo 4	
 <p><b>Encimera para lavabos sobre encimera y empotrados</b> 1 encimera con un recorte, anchura máx. 2000 mm</p>	precio base 800 mm, grosor de 30 mm	550	<b>UV 106C</b>	329	346	366	457
	cada 100 mm adicional, grosor de 30 mm			15	17	30	40
	precio base 800 mm, grosor de 45 mm	550	<b>UV 102C</b>	335	353	417	503
	cada 100 mm adicional, grosor de 45 mm			23	25	30	46

**Infobox:** Incremento por realizar orificio de grifería 27 €, con indicación exacta de coordenadas / Reducción de profundidad tras comprobación técnica: 132 € / Encimera sin recorte disponible / Encimera con medida inferior a 800 mm, solo bajo pedido / Indicaciones necesarias para el pedido de una encimera:

- anchura total,
- medida del eje desde el canto izquierdo,
- nº de art. de cerámica y anchura mínima: mire pág. 886 - 888
- posición exacta de los muebles bajo encimera y de los soportes.
- indicar las medidas exactas según el formulario de pedido en pág. 889



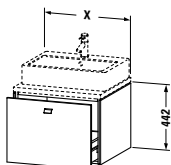
 <p><b>Encimera para lavabos sobre encimera y empotrados</b> 1 encimera con dos recortes, anchura máx. 2000 mm</p>	precio base 800 mm, grosor de 30 mm	550	<b>UV 107C</b>	365	365	416	521
	cada 100 mm adicional, grosor de 30 mm			15	17	30	40
	precio base 800 mm, grosor de 45 mm	550	<b>UV 103C</b>	364	383	452	545
	cada 100 mm adicional, grosor de 45 mm			23	25	30	46

**Infobox:** Incremento por realizar orificio de grifería 27 €, con indicación exacta de coordenadas / Reducción de profundidad tras comprobación técnica: 132 € / Encimera sin recorte disponible / Encimera con medida inferior a 800 mm, solo bajo pedido / Indicaciones necesarias para el pedido de una encimera:

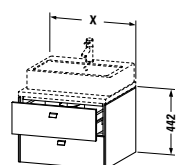
- anchura total,
- medida del eje desde el canto izquierdo,
- nº de art. de cerámica y anchura mínima: mire pág. 886 - 888
- posición exacta de los muebles bajo encimera y de los soportes.
- indicar las medidas exactas según el formulario de pedido en pág. 889



## Encimeras universales

Descripción	An. x Prof. (mm)	Nº de artículo	Euro			
			Precio grupo 1	Precio grupo 2	Precio grupo 3	Precio grupo 4
 <p><b>Brioso mueble bajo encimera</b> 1 cajón grande</p>	620 x 550	<b>BR 5110</b>	592	682		
	720 x 550	<b>BR 5111</b>	607	702		
	820 x 550	<b>BR 5112</b>	621	720		
	920 x 550	<b>BR 5113</b>	649	753		
	1020 x 550	<b>BR 5114</b>	669	781		

**Infobox:** Se recomienda la instalación del sifón ahorrador de espacio # 005076 / Encimera no incluida en el suministro, por favor, pedirla por separado / En encimeras entre tres paredes se necesita mantener una distancia lateral de 2 mm hasta la pared / Disponible distribución interior opcional, suelta, sin fijación # UV 9846 / Indicaciones necesarias para el pedido:  
 - versiones de tiradores: mire pág. 587  
 - nº del modelo de cerámica: mire pág. 875 - 876

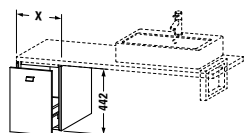


### Brioso mueble bajo encimera

2 cajones,  
cajón superior incl. recorte y recubrimien-  
to para sifón

620 x 550	<b>BR 5115</b>	840	931		
720 x 550	<b>BR 5116</b>	857	952		
820 x 550	<b>BR 5117</b>	875	974		
920 x 550	<b>BR 5118</b>	895	1.000		
1020 x 550	<b>BR 5119</b>	912	1.020		

**Infobox:** Se recomienda la instalación del sifón ahorrador de espacio # 005076 / Encimera no incluida en el suministro, por favor, pedirla por separado / En encimeras entre tres paredes se necesita mantener una distancia lateral de 2 mm hasta la pared / Disponible distribución interior opcional, suelta, sin fijación # UV 9846 / Indicaciones necesarias para el pedido:  
 - versiones de tiradores: mire pág. 587  
 - nº del modelo de cerámica: mire pág. 875 - 876



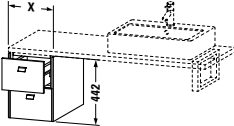
### Brioso mueble para lavabo para encimera

1 cajón grande

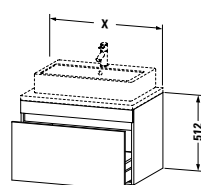
320 x 550	<b>BR 5130</b>	564	636		
420 x 550	<b>BR 5131</b>	569	647		
520 x 550	<b>BR 5132</b>	582	664		
620 x 550	<b>BR 5133</b>	595	682		
820 x 550	<b>BR 5134</b>	617	712		

**Infobox:** Encimera no incluida en el suministro, por favor, pedirla por separado / En encimeras entre tres paredes se necesita mantener una distancia lateral de 2 mm hasta la pared / Disponible distribución interior opcional, suelta, sin fijación # UV 9846 / Indicaciones necesarias para el pedido:  
 - versiones de tiradores: mire pág. 587

## Encimeras universales

Descripción	An. x Prof. (mm)	Nº de artículo	Euro			
			Precio grupo 1	Precio grupo 2	Precio grupo 3	Precio grupo 4
 <p><b>Brioso mueble para lavabo para encimera</b> 2 cajones</p>	320 x 550	<b>BR 5135</b>	713	787		
	420 x 550	<b>BR 5136</b>	725	803		
	520 x 550	<b>BR 5137</b>	738	821		
	620 x 550	<b>BR 5138</b>	752	840		
	820 x 550	<b>BR 5139</b>	786	882		

**Infobox:** Encimera no incluida en el suministro, por favor, pedirla por separado / En encimeras entre tres paredes se necesita mantener una distancia lateral de 2 mm hasta la pared / Disponible distribución interior opcional, suelta, sin fijación # UV 9846 / Indicaciones necesarias para el pedido:  
- versiones de tiradores: mire pág. 587

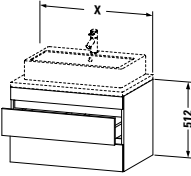


### DuraStyle mueble lavabo para encimera

<p>1 cajón grande</p>	600 x 548	<b>DS 5310</b>	524	617		
	700 x 548	<b>DS 5311</b>	552	648		
	800 x 548	<b>DS 5312</b>	572	672		
	900 x 548	<b>DS 5313</b>	579	684		
	1000 x 548	<b>DS 5314</b>	588	697		

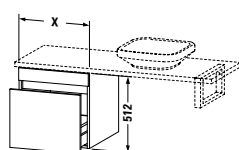
**Infobox:** Se recomienda la instalación del sifón ahorrador de espacio # 005076 / Opción bicolor: cuerpo solo posible en acabados 18 Blanco mate o 43 Basalto mate. Frontal bicolor: se puede elegir entre todos los acabados de la serie. / Encimera no incluida en el suministro, por favor, pedirla por separado / En encimeras entre tres paredes se necesita mantener una distancia lateral de 2 mm hasta la pared / Disponible distribución interior opcional, suelta, sin fijación # UV 9846 / Indicaciones necesarias para el pedido:  
- acabado del frontal  
- acabado del cuerpo  
- nº del modelo de cerámica: mire pág. 875 - 876

## Encimeras universales

Descripción	An. x Prof. (mm)	Nº de artículo	Euro			
			Precio grupo 1	Precio grupo 2	Precio grupo 3	Precio grupo 4
 <p><b>DuraStyle mueble lavabo para encimera</b> 2 cajones, cajón superior incl. recorte y recubrimien- to para sifón</p>	600 x 548	<b>DS 5315</b>	691	791		
	700 x 548	<b>DS 5316</b>	735	839		
	800 x 548	<b>DS 5317</b>	756	867		
	900 x 548	<b>DS 5318</b>	763	881		
	1000 x 548	<b>DS 5319</b>	788	896		

**Infobox:** Se recomienda la instalación del sifón ahorrador de espacio # 005076 / Opción bicolor: cuerpo solo posible en acabados 18 Blanco mate o 43 Basalto mate. Frontal bicolor: se puede elegir entre todos los acabados de la serie. / Encimera no incluida en el suministro, por favor, pedirla por separado / En encimeras entre tres paredes se necesita mantener una distancia lateral de 2 mm hasta la pared / Disponible distribución interior opcional, suelta, sin fijación # UV 9846 / Indicaciones necesarias para el pedido:

- acabado del frontal
- acabado del cuerpo
- nº del modelo de cerámica: mire pág. 875 - 876



### DuraStyle mueble bajo encimera

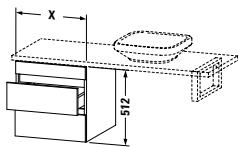
1 cajón grande

300 x 548	<b>DS 5330</b>	499	573		
400 x 548	<b>DS 5331</b>	504	584		
500 x 548	<b>DS 5332</b>	510	594		
600 x 548	<b>DS 5333</b>	524	617		
800 x 548	<b>DS 5334</b>	567	666		

**Infobox:** Opción bicolor: cuerpo solo posible en acabados 18 Blanco mate o 43 Basalto mate. Frontal bicolor: se puede elegir entre todos los acabados de la serie. / Encimera no incluida en el suministro, por favor, pedirla por separado / En encimeras entre tres paredes se necesita mantener una distancia lateral de 2 mm hasta la pared / Disponible distribución interior opcional, suelta, sin fijación # UV 9846 / Indicaciones necesarias para el pedido:

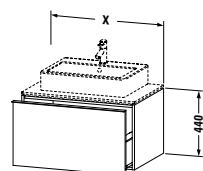
- acabado del frontal
- acabado del cuerpo

## Encimeras universales

Descripción	An. x Prof. (mm)	Nº de artículo	Euro			
			Precio grupo 1	Precio grupo 2	Precio grupo 3	Precio grupo 4
						
<b>DuraStyle mueble bajo encimera</b>						
2 cajones						
	300 x 548	<b>DS 5335</b>	599	681		
	400 x 548	<b>DS 5336</b>	615	702		
	500 x 548	<b>DS 5337</b>	622	714		
	600 x 548	<b>DS 5338</b>	642	743		
	800 x 548	<b>DS 5339</b>	693	804		

**Infobox:** Opción bicolor: cuerpo solo posible en acabados 18 Blanco mate o 43 Basalto mate. Frontal bicolor: se puede elegir entre todos los acabados de la serie. / Encimera no incluida en el suministro, por favor, pedirla por separado / En encimeras entre tres paredes se necesita mantener una distancia lateral de 2 mm hasta la pared / Disponible distribución interior opcional, suelta, sin fijación # UV 9846 / Indicaciones necesarias para el pedido:


- acabado del frontal
- acabado del cuerpo



### Happy D.2 mueble lavabo para encimera

1 cajón grande

	600 x 548	<b>H2 5510</b>		769	866	
	700 x 548	<b>H2 5511</b>		806	908	
	800 x 548	<b>H2 5512</b>		820	924	
	900 x 548	<b>H2 5513</b>		859	966	
	1000 x 548	<b>H2 5514</b>		877	985	



### Módulo adicional

equipamiento de distribución interior en

Arce o Nogal macizo,

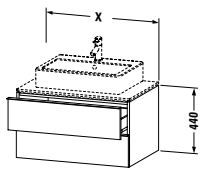
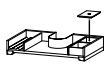
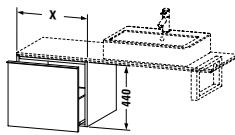
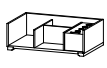
sin recorte para sifón

para anchura de mueble 600 mm	600	<b>UV 9937</b>	279			
para anchura de mueble 700 mm	700	<b>UV 9868</b>	286			
para anchura de mueble 800 mm	800	<b>UV 9988</b>	317			
para anchura de mueble 900 mm	900	<b>UV 9965</b>	317			
para anchura de mueble 1000 mm	1000	<b>UV 9869</b>	336			

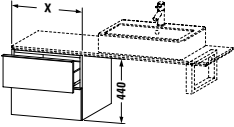
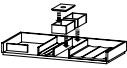
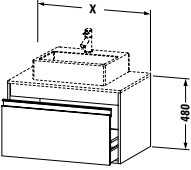
**Infobox:** Se recomienda la instalación del sifón ahorrador de espacio # 005076 / Encimera no incluida en el suministro, por favor, pedirla por separado / En encimeras entre tres paredes se necesita mantener una distancia lateral de 2 mm hasta la pared / El equipamiento interior del cajón debe indicarse en el pedido y no puede añadirse una vez fabricado el mueble / Indicaciones necesarias para el pedido:

- equipamiento de distribución interior - cajón sí / no
- Nogal 77 o Arce 78
- nº del modelo de cerámica: mire pág. 875 - 876

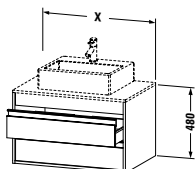
## Encimeras universales

Descripción	An. x Prof. (mm)	Nº de artículo	Euro			
			Precio grupo 1	Precio grupo 2	Precio grupo 3	Precio grupo 4
 <p><b>Happy D.2 mueble lavabo para encimera</b> 2 cajones, cajón superior incl. recorte y recubrimien- to para sifón</p>						
	600 x 548	<b>H2 5515</b>		1.042	1.208	
	700 x 548	<b>H2 5516</b>		1.077	1.228	
	800 x 548	<b>H2 5517</b>		1.113	1.247	
	900 x 548	<b>H2 5518</b>		1.154	1.296	
	1000 x 548	<b>H2 5519</b>		1.193	1.343	
 <p><b>Módulo adicional</b> equipamiento de distribución interior en Arce o Nogal macizo, incl. recorte para sifón</p>						
para anchura de mueble 600 mm	600	<b>UV 9967</b>	198			
para anchura de mueble 700 mm	700	<b>UV 9859</b>	202			
para anchura de mueble 800 mm	800	<b>UV 9972</b>	274			
para anchura de mueble 900 mm	900	<b>UV 9973</b>	274			
para anchura de mueble 1000 mm	1000	<b>UV 9976</b>	328			
<p><b>Infobox:</b> Se recomienda la instalación del sifón ahorrador de espacio # 005076 / Encimera no incluida en el suministro, por favor, pedirla por separado / En encimeras entre tres paredes se necesita mantener una distancia lateral de 2 mm hasta la pared / El equipamiento interior del cajón debe indicarse en el pedido y no puede añadirse una vez fabricado el mueble / Indicaciones necesarias para el pedido:</p> <ul style="list-style-type: none"> <li>- equipamiento de distribución interior - cajón sí / no</li> <li>- Nogal 77 o Arce 78</li> <li>- nº del modelo de cerámica: mire pág. 875 - 876</li> </ul>						
 <p><b>Happy D.2 mueble bajo encimera</b> 1 cajón grande</p>						
	300 x 548	<b>H2 5530</b>		675	757	
	400 x 548	<b>H2 5531</b>		691	775	
	500 x 548	<b>H2 5532</b>		710	800	
	600 x 548	<b>H2 5533</b>		729	824	
	800 x 548	<b>H2 5534</b>		795	899	
 <p><b>Módulo adicional</b> equipamiento de distribución interior en Arce o Nogal macizo, sin recorte para sifón</p>						
para anchura de mueble 600 mm	600	<b>UV 9922</b>	155			
para anchura de mueble 800 mm	800	<b>UV 9925</b>	260			
<p><b>Infobox:</b> Encimera no incluida en el suministro, por favor, pedirla por separado / En encimeras entre tres paredes se necesita mantener una distancia lateral de 2 mm hasta la pared / El equipamiento interior del cajón debe indicarse en el pedido y no puede añadirse una vez fabricado el mueble / Indicaciones necesarias para el pedido:</p> <ul style="list-style-type: none"> <li>- equipamiento de distribución interior - cajón sí / no</li> <li>- Nogal 77 o Arce 78</li> </ul>						

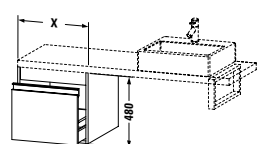
## Encimeras universales

Descripción	An. x Prof. (mm)	Nº de artículo	Euro			
			Precio grupo 1	Precio grupo 2	Precio grupo 3	Precio grupo 4
						
<b>Happy D.2 mueble bajo encimera</b>						
2 cajones						
	300 x 548	<b>H2 5535</b>		820	911	
	400 x 548	<b>H2 5536</b>		861	967	
	500 x 548	<b>H2 5537</b>		900	1.039	
	600 x 548	<b>H2 5538</b>		950	1.117	
	800 x 548	<b>H2 5539</b>		1.049	1.272	
						
<b>Módulo adicional</b>						
equipamiento de distribución interior en						
Arce o Nogal macizo,						
sin recorte para sifón						
para anchura de mueble 600 mm	600	<b>UV 9937</b>	279			
para anchura de mueble 800 mm	800	<b>UV 9988</b>	317			
<b>Infobox:</b> Encimera no incluida en el suministro, por favor, pedirla por separado / En encimeras entre tres paredes se necesita mantener una distancia lateral de 2 mm hasta la pared / El equipamiento interior del cajón debe indicarse en el pedido y no puede añadirse una vez fabricado el mueble / Indicaciones necesarias para el pedido: - equipamiento de distribución interior - cajón sí / no - Nogal 77 o Arce 78						
						
<b>Ketho mueble lavabo para encimera</b>						
1 cajón grande						
	600 x 550	<b>KT 5210</b>	530	621		
	700 x 550	<b>KT 5211</b>	556	652		
	800 x 550	<b>KT 5212</b>	575	677		
	900 x 550	<b>KT 5213</b>	583	688		
	1000 x 550	<b>KT 5214</b>	589	705		
<b>Infobox:</b> Se recomienda la instalación del sifón ahorrador de espacio # 005076 / Encimera no incluida en el suministro, por favor, pedirla por separado / En encimeras entre tres paredes se necesita mantener una distancia lateral de 2 mm hasta la pared / Disponible distribución interior opcional, suelta, sin fijación # UV 9846 / Indicaciones necesarias para el pedido: - nº del modelo de cerámica: mire pág. 875 - 876						

## Encimeras universales

Descripción	An. x Prof. (mm)	Nº de artículo	Euro			
			Precio grupo 1	Precio grupo 2	Precio grupo 3	Precio grupo 4
 <p><b>Ketho mueble lavabo para encimera</b> 2 cajones, cajón superior incl. recorte y recubrimien- to para sifón</p>	600 x 550	KT 5215	698	811		
	700 x 550	KT 5216	738	853		
	800 x 550	KT 5217	760	890		
	900 x 550	KT 5218	770	908		
	1000 x 550	KT 5219	790	928		

**Infobox:** Se recomienda la instalación del sifón ahorrador de espacio # 005076 / Encimera no incluida en el suministro, por favor, pedirla por separado / En encimeras entre tres paredes se necesita mantener una distancia lateral de 2 mm hasta la pared / Disponible distribución interior opcional, suelta, sin fijación # UV 9846 / Indicaciones necesarias para el pedido:  
- nº del modelo de cerámica: mire pág. 875 - 876

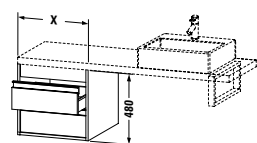


### Ketho mueble bajo encimera

1 cajón grande

300 x 550	KT 5230	499	577		
400 x 550	KT 5231	509	589		
500 x 550	KT 5232	519	603		
600 x 550	KT 5233	529	622		
800 x 550	KT 5234	570	669		

**Infobox:** Encimera no incluida en el suministro, por favor, pedirla por separado / En encimeras entre tres paredes se necesita mantener una distancia lateral de 2 mm hasta la pared / Disponible distribución interior opcional, suelta, sin fijación # UV 9846



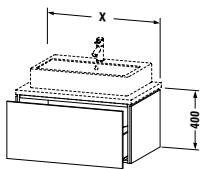
### Ketho mueble bajo encimera

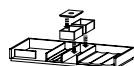
2 cajones

300 x 550	KT 5235	627	722		
400 x 550	KT 5236	641	738		
500 x 550	KT 5237	659	768		
600 x 550	KT 5238	670	778		
800 x 550	KT 5239	708	841		

**Infobox:** Encimera no incluida en el suministro, por favor, pedirla por separado / En encimeras entre tres paredes se necesita mantener una distancia lateral de 2 mm hasta la pared / Disponible distribución interior opcional, suelta, sin fijación # UV 9846

## Encimeras universales

Descripción	An. x Prof. (mm)	Nº de artículo	Euro			
			Precio grupo 1	Precio grupo 2	Precio grupo 3	Precio grupo 4
						
<b>L-Cube mueble lavabo para encimera</b>						
1 cajón grande						
	620 x 547	<b>LC 5810</b>	681	742	832	1.067
	720 x 547	<b>LC 5811</b>	691	755	849	1.108
	820 x 547	<b>LC 5812</b>	699	768	865	1.147
	920 x 547	<b>LC 5813</b>	708	779	883	1.188
	1020 x 547	<b>LC 5814</b>	714	789	898	1.227



### Módulo adicional

equipamiento de distribución interior en

Arce o Nogal macizo,

sin recorte para sifón

para anchura de mueble 620 mm

para anchura de mueble 720 mm

para anchura de mueble 820 mm

para anchura de mueble 920 mm

para anchura de mueble 1020 mm

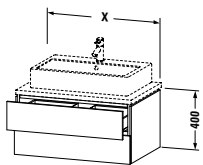
620	<b>UV 9831</b>	279				
720	<b>UV 9865</b>	286				
820	<b>UV 9832</b>	317				
920	<b>UV 9866</b>	324				
1020	<b>UV 9833</b>	393				

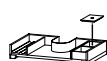
**Infobox:** Se recomienda la instalación del sifón ahorrador de espacio # 005076 / Encimera no incluida en el suministro, por favor, pedirla por separado / El equipamiento interior del cajón debe indicarse en el pedido y no puede añadirse una vez fabricado el mueble / En encimeras entre tres paredes se necesita mantener una distancia lateral de 2 mm hasta la pared / Indicaciones necesarias para el pedido:

- equipamiento de distribución interior - cajón sí / no
- Nogal 77 o Arce 78
- nº del modelo de cerámica: mire pág. 875 - 876



## Encimeras universales

Descripción	An. x Prof. (mm)	Nº de artículo	Euro			
			Precio grupo 1	Precio grupo 2	Precio grupo 3	Precio grupo 4
 <p><b>L-Cube mueble lavabo para encimera</b> con 2 cajones, cajón superior incl. recorte y recubrimien- to para sifón</p>	620 x 547	<b>LC 5815</b>	892	948	1.034	1.285
	720 x 547	<b>LC 5816</b>	902	963	1.052	1.325
	820 x 547	<b>LC 5817</b>	913	977	1.071	1.363
	920 x 547	<b>LC 5818</b>	922	990	1.088	1.412
	1020 x 547	<b>LC 5819</b>	934	1.004	1.107	1.462



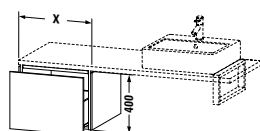
### Módulo adicional

equipamiento de distribución interior en  
Arce o Nogal macizo,  
incl. recorte para sifón

para anchura de mueble 620 mm	620	<b>UV 9820</b>	198			
para anchura de mueble 720 mm	720	<b>UV 9867</b>	202			
para anchura de mueble 820 mm	820	<b>UV 9821</b>	274			
para anchura de mueble 920 mm	920	<b>UV 9900</b>	279			
para anchura de mueble 1020 mm	1020	<b>UV 9822</b>	328			

**Infobox:** Se recomienda la instalación del sifón ahorrador de espacio # 005076 / Encimera no incluida en el suministro, por favor, pedirla por separado / El equipamiento interior del cajón debe indicarse en el pedido y no puede añadirse una vez fabricado el mueble / En encimeras entre tres paredes se necesita mantener una distancia lateral de 2 mm hasta la pared / Indicaciones necesarias para el pedido:

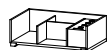
- equipamiento de distribución interior - cajón sí / no
- Nogal 77 o Arce 78
- nº del modelo de cerámica: mire pág. 875 - 876



### L-Cube mueble bajo encimera

1 cajón grande

320 x 547	<b>LC 5830</b>	603	641	713	848
420 x 547	<b>LC 5831</b>	618	661	745	912
520 x 547	<b>LC 5832</b>	633	686	776	980
620 x 547	<b>LC 5833</b>	649	711	808	1.056
820 x 547	<b>LC 5834</b>	669	738	842	1.138



### Módulo adicional

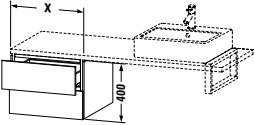

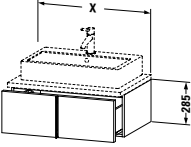

equipamiento de distribución interior en  
Arce o Nogal macizo,  
sin recorte para sifón

para anchura de mueble 620 mm	620	<b>UV 9828</b>	155			
para anchura de mueble 820 mm	820	<b>UV 9829</b>	260			

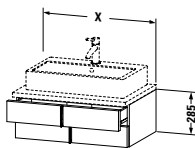
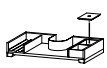
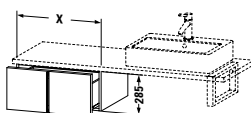
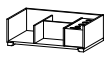
**Infobox:** Encimera no incluida en el suministro, por favor, pedirla por separado / El equipamiento interior del cajón debe indicarse en el pedido y no puede añadirse una vez fabricado el mueble / En encimeras entre tres paredes se necesita mantener una distancia lateral de 2 mm hasta la pared / Indicaciones necesarias para el pedido:

- equipamiento de distribución interior - cajón sí / no
- Nogal 77 o Arce 78

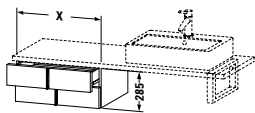
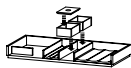
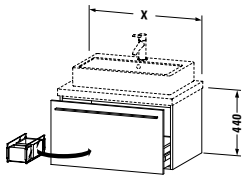
## Encimeras universales

Descripción	An. x Prof. (mm)	Nº de artículo	Euro			
			Precio grupo 1	Precio grupo 2	Precio grupo 3	Precio grupo 4
						
<b>L-Cube mueble bajo encimera</b>						
con 2 cajones						
	320 x 547	<b>LC 5835</b>	755	799	902	973
	420 x 547	<b>LC 5836</b>	776	823	931	1.047
	520 x 547	<b>LC 5837</b>	794	849	958	1.125
	620 x 547	<b>LC 5838</b>	813	878	989	1.211
	820 x 547	<b>LC 5839</b>	837	905	1.013	1.305
						
<b>Módulo adicional</b>						
equipamiento de distribución interior en						
Arce o Nogal macizo,						
sin recorte para sifón						
para anchura de mueble 620 mm	620	<b>UV 9831</b>	279			
para anchura de mueble 820 mm	820	<b>UV 9832</b>	317			
<b>Infobox:</b> Encimera no incluida en el suministro, por favor, pedirla por separado / El equipamiento interior del cajón debe indicarse en el pedido y no puede añadirse una vez fabricado el mueble / En encimeras entre tres paredes se necesita mantener una distancia lateral de 2 mm hasta la pared / Indicaciones necesarias para el pedido: - equipamiento de distribución interior - cajón sí / no - Nogal 77 o Arce 78						
						
<b>Vero mueble lavabo para encimera</b>						
1 cajón grande,						
cajón grande incl. recorte y recubrimiento						
para sifón						
	600 x 518	<b>VE 5610</b>	666	696	799	996
	700 x 518	<b>VE 5611</b>	684	719	821	1.026
	800 x 518	<b>VE 5612</b>	705	738	843	1.057
	900 x 518	<b>VE 5613</b>	727	761	869	1.088
	1000 x 518	<b>VE 5614</b>	748	783	895	1.119
						
<b>Módulo adicional</b>						
equipamiento de distribución interior en						
Arce o Nogal macizo,						
incl. recorte para sifón						
para anchura de mueble 600 mm	600	<b>UV 9967</b>	198			
para anchura de mueble 700 mm	700	<b>UV 9859</b>	202			
para anchura de mueble 800 mm	800	<b>UV 9972</b>	274			
para anchura de mueble 900 mm	900	<b>UV 9973</b>	274			
para anchura de mueble 1000 mm	1000	<b>UV 9976</b>	328			
<b>Infobox:</b> Se recomienda la instalación del sifón ahorrador de espacio # 005076 / Encimera no incluida en el suministro, por favor, pedirla por separado / En encimeras entre tres paredes se necesita mantener una distancia lateral de 2 mm hasta la pared / El equipamiento interior del cajón debe indicarse en el pedido y no puede añadirse una vez fabricado el mueble / Indicaciones necesarias para el pedido: - equipamiento de distribución interior - cajón sí / no - Nogal 77 o Arce 78 - nº del modelo de cerámica: mire pág. 875 - 876						

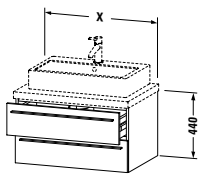
## Encimeras universales

Descripción	An. x Prof. (mm)	Nº de artículo	Euro			
			Precio grupo 1	Precio grupo 2	Precio grupo 3	Precio grupo 4
						
<b>Vero mueble lavabo para encimera</b>						
2 cajones, cajón superior incl. recorte y recubrimien- to para sifón						
	600 x 518	<b>VE 5615</b>	851	894	1.021	1.277
	700 x 518	<b>VE 5616</b>	877	921	1.052	1.316
	800 x 518	<b>VE 5617</b>	902	947	1.084	1.353
	900 x 518	<b>VE 5618</b>	929	977	1.116	1.395
	1000 x 518	<b>VE 5619</b>	957	1.005	1.147	1.435
						
<b>Módulo adicional</b>						
equipamiento de distribución interior en Arce o Nogal macizo, incl. recorte para sifón						
	para anchura de mueble 600 mm	600	<b>UV 9967</b>	198		
	para anchura de mueble 700 mm	700	<b>UV 9859</b>	202		
	para anchura de mueble 800 mm	800	<b>UV 9972</b>	274		
	para anchura de mueble 900 mm	900	<b>UV 9973</b>	274		
	para anchura de mueble 1000 mm	1000	<b>UV 9976</b>	328		
<p><b>Infobox:</b> Se recomienda la instalación del sifón ahorrador de espacio # 005076 / Encimera no incluida en el suministro, por favor, pedirla por separado / En encimeras entre tres paredes se necesita mantener una distancia lateral de 2 mm hasta la pared / El equipamiento interior del cajón debe indicarse en el pedido y no puede añadirse una vez fabricado el mueble / Indicaciones necesarias para el pedido:</p> <ul style="list-style-type: none"> <li>- equipamiento de distribución interior - cajón sí / no</li> <li>- Nogal 77 o Arce 78</li> <li>- nº del modelo de cerámica: mire páq. 875 - 876</li> </ul>						
						
<b>Vero mueble bajo encimera</b>						
1 cajón grande						
	300 x 518	<b>VE 5630</b>	630	665	757	946
	400 x 518	<b>VE 5631</b>	634	668	760	951
	500 x 518	<b>VE 5632</b>	650	683	781	976
	600 x 518	<b>VE 5633</b>	651	683	782	977
	800 x 518	<b>VE 5634</b>	652	685	784	978
						
<b>Módulo adicional</b>						
equipamiento de distribución interior en Arce o Nogal macizo, sin recorte para sifón						
	para anchura de mueble 600 mm	600	<b>UV 9922</b>	155		
	para anchura de mueble 800 mm	800	<b>UV 9925</b>	260		
<p><b>Infobox:</b> Encimera no incluida en el suministro, por favor, pedirla por separado / En encimeras entre tres paredes se necesita mantener una distancia lateral de 2 mm hasta la pared / El equipamiento interior del cajón debe indicarse en el pedido y no puede añadirse una vez fabricado el mueble / Indicaciones necesarias para el pedido:</p> <ul style="list-style-type: none"> <li>- equipamiento de distribución interior - cajón sí / no</li> <li>- Nogal 77 o Arce 78</li> </ul>						

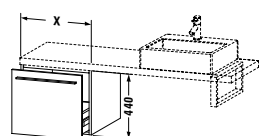
## Encimeras universales

Descripción	An. x Prof. (mm)	Nº de artículo	Euro			
			Precio grupo 1	Precio grupo 2	Precio grupo 3	Precio grupo 4
						
<b>Vero mueble bajo encimera</b>						
2 cajones						
	300 x 518	<b>VE 5635</b>	807	849	970	1.212
	400 x 518	<b>VE 5636</b>	815	856	978	1.223
	500 x 518	<b>VE 5637</b>	827	867	992	1.241
	600 x 518	<b>VE 5638</b>	853	894	1.023	1.277
	800 x 518	<b>VE 5639</b>	904	950	1.086	1.351
						
<b>Módulo adicional</b>						
equipamiento de distribución interior en						
Arce o Nogal macizo,						
sin recorte para sifón						
para anchura de mueble 600 mm	600	<b>UV 9937</b>	279			
para anchura de mueble 800 mm	800	<b>UV 9988</b>	317			
<p><b>Infobox:</b> Encimera no incluida en el suministro, por favor, pedirla por separado / En encimeras entre tres paredes se necesita mantener una distancia lateral de 2 mm hasta la pared / El equipamiento interior del cajón debe indicarse en el pedido y no puede añadirse una vez fabricado el mueble / Indicaciones necesarias para el pedido:</p> <ul style="list-style-type: none"> <li>- equipamiento de distribución interior - cajón sí / no</li> <li>- Nogal 77 o Arce 78</li> </ul>						
						
<b>X-Large mueble lavabo para encimera</b>						
1 cajón grande,						
distribución interior; compuesto por un						
separador de cristal y 2 cajas distrib.						
(grande/pequeña)						
	600 x 548	<b>XL 5410</b>	665	815	920	980
	700 x 548	<b>XL 5411</b>	696	856	966	1.026
	800 x 548	<b>XL 5412</b>	727	894	1.009	1.072
	900 x 548	<b>XL 5413</b>	754	927	1.046	1.111
	1000 x 548	<b>XL 5414</b>	782	959	1.082	1.148
<p><b>Infobox:</b> Se recomienda la instalación del sifón ahorrador de espacio # 005076 / Encimera no incluida en el suministro, por favor, pedirla por separado / En encimeras entre tres paredes se necesita mantener una distancia lateral de 2 mm hasta la pared / Indicaciones necesarias para el pedido:</p> <ul style="list-style-type: none"> <li>- nº del modelo de cerámica: mire pág. 875 - 876</li> </ul>						

## Encimeras universales

Descripción	An. x Prof. (mm)	Nº de artículo	Euro			
			Precio grupo 1	Precio grupo 2	Precio grupo 3	Precio grupo 4
 <p><b>X-Large mueble lavabo para encimera</b> 2 cajones, cajón superior incl. recorte y recubrimien- to para sifón</p>	600 x 548	<b>XL 5415</b>	883	991	1.152	1.262
	700 x 548	<b>XL 5416</b>	899	1.026	1.172	1.285
	800 x 548	<b>XL 5417</b>	916	1.063	1.192	1.308
	900 x 548	<b>XL 5418</b>	959	1.111	1.247	1.371
	1000 x 548	<b>XL 5419</b>	1.002	1.158	1.303	1.431

**Infobox:** Se recomienda la instalación del sifón ahorrador de espacio # 005076 / Encimera no incluida en el suministro, por favor, pedirla por separado / En encimeras entre tres paredes se necesita mantener una distancia lateral de 2 mm hasta la pared / Indicaciones necesarias para el pedido: - nº del modelo de cerámica: mire pág. 875 - 876

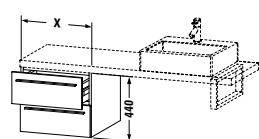


### X-Large mueble bajo encimera

1 cajón grande

300 x 548	<b>XL 5430</b>	475	587	696	794
400 x 548	<b>XL 5431</b>	498	614	735	818
500 x 548	<b>XL 5432</b>	541	672	807	953
600 x 548	<b>XL 5433</b>	597	733	861	1.051
800 x 548	<b>XL 5434</b>	681	859	970	1.248

**Infobox:** Encimera no incluida en el suministro, por favor, pedirla por separado / En encimeras entre tres paredes se necesita mantener una distancia lateral de 2 mm hasta la pared







### X-Large mueble bajo encimera

2 cajones






300 x 548	<b>XL 5435</b>	617	739	840	940
400 x 548	<b>XL 5436</b>	647	775	880	967
500 x 548	<b>XL 5437</b>	712	855	968	1.135
600 x 548	<b>XL 5438</b>	743	891	995	1.215
800 x 548	<b>XL 5439</b>	804	965	1.048	1.375

**Infobox:** Encimera no incluida en el suministro, por favor, pedirla por separado / En encimeras entre tres paredes se necesita mantener una distancia lateral de 2 mm hasta la pared


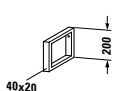
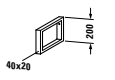
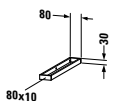
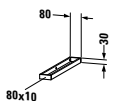
## Encimeras universales

Descripción	An. x Prof. (mm)	Nº de artículo	Euro			
			Precio grupo 1	Precio grupo 2	Precio grupo 3	Precio grupo 4
 <p><b>Brioso panel cuerpo configurable</b> puede montarse en cuerpo con prof. 480 mm / 550 mm, anchura mín. 20 mm - máx. 100 mm</p>	16	<b>BR 5199</b>	162	170		
<b>Infobox:</b> Indicaciones necesarias para el pedido: - medida de anchura - acabado cuerpo						
 <p><b>DuraStyle panel de cuerpo individual</b> puede montarse en cuerpo con prof. 478 mm / 548 mm anchura mín. 20 mm - máx. 100 mm</p>	16	<b>DS 5399</b>	162	170		
<b>Infobox:</b> Indicaciones necesarias para el pedido: - medida de anchura - acabado cuerpo						
 <p><b>Happy D. panel de cuerpo, individual</b> puede montarse en cuerpo con prof. 478 mm / 548 mm anchura mín. 20 mm - máx. 100 mm</p>	16	<b>H2 5599</b>		170	177	
<b>Infobox:</b> Indicaciones necesarias para el pedido: - medida de anchura - acabado cuerpo						
 <p><b>Ketho panel de cuerpo individual</b> puede montarse en cuerpo con prof. 480 mm / 550 mm anchura mín. 20 mm - máx. 100 mm</p>	16	<b>KT 5299</b>	162	170		
<b>Infobox:</b> Indicaciones necesarias para el pedido: - medida de anchura - acabado cuerpo						

## Encimeras universales

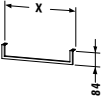
Descripción	An. x Prof. (mm)	Nº de artículo	Euro			
			Precio grupo 1	Precio grupo 2	Precio grupo 3	Precio grupo 4
 <p><b>L-Cube panel de cuerpo individual</b> puede montarse en cuerpo con prof. 477 mm / 547 mm anchura mín. 20 mm - máx. 100 mm</p>	16	<b>LC 5899</b>	162	170	177	238
<b>Infobox:</b> Indicaciones necesarias para el pedido: - medida de anchura - acabado cuerpo						
 <p><b>Vero panel de cuerpo individual</b> puede montarse en cuerpo con prof. 448 mm / 518 mm anchura mín. 20 mm - máx. 100 mm</p>	16	<b>VE 5699</b>	162	170	177	238
<b>Infobox:</b> Indicaciones necesarias para el pedido: - medida de anchura - acabado cuerpo						
 <p><b>X-Large panel de cuerpo individual</b> puede montarse en cuerpo con prof. 478 mm / 548 mm anchura mín. 20 mm - máx. 100 mm</p>	16	<b>XL 5499</b>	162	170	177	238
<b>Infobox:</b> Indicaciones necesarias para el pedido: - medida de anchura - acabado cuerpo						
 <p><b>Distribución interior</b> para incorporación posterior de una distribución interior, incl. tapa, negro diamante para muebles lavabo para encimeras y muebles bajo encimeras</p>	115 x 370	<b>UV 9846</b>	115			
 <p><b>Soporte encimera</b> soporte - ángulo, puede montarse bajo encimera con prof. 480 mm / 550 mm negro diamante, pintado</p>	40 x 425	<b>UV 9902</b>	79			

## Encimeras universales

Descripción	An. x Prof. (mm)	Nº de artículo	Euro			
			Precio grupo 1	Precio grupo 2	Precio grupo 3	Precio grupo 4
 <p><b>Soporte encimera oculto en forma de T (entrada en pared 100 mm)</b> 1 soporte - encimera (medida de profundidad sin perno), puede montarse bajo encimera con prof. 480 mm / 550 mm negro diamante, pintado</p>	90 x 420	<b>UV 9926</b>	94			
<b>Infobox:</b> En caso de utilizar soportes de encimera en paredes ligeras es necesario instalar el correspondiente soporte/bastidor de refuerzo.						
 <p><b>Soporte encimera Compact</b> 1 soporte - toallero, para colocar bajo encimeras con prof. 480 mm cromado</p>	40 x 455	<b>UV 9917</b>	131			
 <p><b>Soporte encimera</b> 1 soporte - toallero, para montaje bajo encimera con prof. 550 mm cromado</p>	40 x 480	<b>UV 9903</b>	134			
 <p><b>Toallero Compact</b> montado en el lateral de la encimera de 480 mm de profundidad, cromado</p>	80 x 478	<b>UV 9959</b>	153			
<b>Infobox:</b> El toallero no puede añadirse una vez producida la encimera						
 <p><b>Toallero</b> montado en el lateral de la encimera de 550 mm de profundidad, cromado</p>	80 x 548	<b>UV 9960</b>	164			
<b>Infobox:</b> El toallero no puede añadirse una vez producida la encimera						



## Encimeras universales

Descripción	An. x Prof. (mm)	Nº de artículo	Euro			
			Precio grupo 1	Precio grupo 2	Precio grupo 3	Precio grupo 4
 <p><b>Toallero</b> bajo encimeras, bajo paneles, perfil cuadrado, cromado, 14 mm</p>						
	500	<b>UV 9985</b>	153			
	1000	<b>UV 9986</b>	202			

## Espejo y luz universal

### Información de producto

<b>Cantos (recubrimiento LED para espejos con luz indirecta en 4 lados)</b>	<b>Decorado</b> Precio grupo 1	Blanco mate (traslucido)	Plástico
<b>Cantos (perfil de cantos para espejo con franja de luz LED superior)</b>	<b>Decorado</b> Precio grupo 1	Blanco mate	Plástico
<b>Cantos (perfil de cantos LED para espejo con franjas de luz)</b>	<b>Decorado</b> Precio grupo 1	Blanco mate texturado	Aluminio
<b>Cuerpo mueble espejo</b>	<b>Decorado</b> Precio grupo 1	Blanco mate	Cristal
<b>Calefacción de espejo (antivaho)</b>	<p>La calefacción de espejo (antivaho) impide la formación de condensación en una superficie parcial definida del espejo. La calefacción se enciende y se apaga junto con la iluminación de espejo. Si el espejo ya está empañado antes del encendido, el tiempo de secado es de unos 5 minutos.</p> <p>1 calefacción de espejo (antivaho) 200 x 400 mm para anchura de espejo de 600 mm en el centro</p> <p>1 calefacción de espejo (antivaho) 400 x 400 mm para anchura de espejo de 800 mm, 1000 mm, 1200 mm</p>		
<b>Listón magnético para mueble espejo # UV 9709</b>	Acero inoxidable		Listón de fijación magnético en el interior del mueble espejo como soporte para utensilios metálicos de baño.

## Espejo y luz universal Resumen de espejos/muebles espejo con iluminación en versión "Good", "Better" y "Best"

	Espejo					
	400 mm	600 mm	800 mm	1000 mm	1200 mm	
<b>Franja de luz LED superior</b>						
Versión "Good"	# LM 7834	# LM 7835	# LM 7836	# LM 7837	# LM 7838	
Versión "Better"		# LM 7845	# LM 7846	# LM 7847	# LM 7848	
Versión "Best"		# LM 7855 D	# LM 7856 D	# LM 7857 D	# LM 7858 D	
<b>Franjas de luz LED laterales</b>						
Versión "Good"		# LM 7865	# LM 7866	# LM 7867	# LM 7868	
Versión "Better"		# LM 7875	# LM 7876	# LM 7877	# LM 7878	
Versión "Best"		# LM 7885 D	# LM 7886 D	# LM 7887 D	# LM 7888 D	
<b>Luz indirecta LED (4 lados)</b>						
Versión "Good"		# LM7805	# LM7806	# LM7807	# LM7808	
Versión "Better"		# LM7815	# LM7816	# LM7817	# LM7818	
Versión "Best"		# LM7825 D	# LM7826 D	# LM7827 D	# LM7828 D	
	Muebles espejo					
		610 mm	810 mm	1010 mm	1210 mm	
<b>Franja de luz LED superior</b>						
Versión "Good"		# LM 7820 L/R	# LM 7821	# LM 7822	# LM 7823	
Versión "Better"		# LM 7830 L/R	# LM 7831	# LM 7832	# LM 7833	
Versión "Best"		# LM 7840 L/R	# LM 7841	# LM 7842	# LM 7843	
Set de instalación		# LM 9875	# LM 9876	# LM 9877	# LM 9878	

### Versión para espejos "Good", "Better" "Best»

Los espejos con franja de luz superior, franjas de luz laterales y luz indirecta en 4 lados se ofrecen en tres versiones:

#### Good

La función ON/OFF de la versión "Good" solo puede realizarse con interruptores de luz de pared.

#### Better

La versión "Better" está equipada con un interruptor de sensor en la zona inferior derecha para encender y apagar (ON/OFF).

#### Best

La versión "Best" reúne las siguientes características de equipamiento: interruptor de sensor para encender y apagar (ON/OFF), incluye función de regulación de intensidad LED, calefacción de espejo e iluminación del puesto de aseo (siempre viene integrado en la versión con luz indirecta).

### Versión para muebles espejo "Good", "Better", "Best"

Se ofrecen tres versiones de muebles espejo:

#### Good

La función ON/OFF de la versión "Good" solo puede realizarse con interruptores de luz de pared.

La versión "Good" se puede empotrar con el correspondiente set.

#### Better

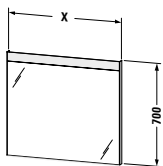
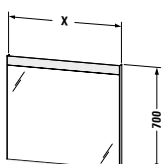
La versión "Better" está equipada con una unidad de interruptor/enchufe en el interior.

La versión "Better" se puede empotrar con el correspondiente set.

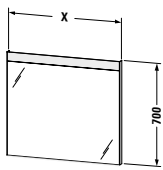
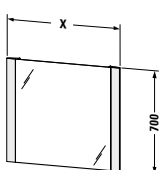
#### Best

La versión "Best" incluye un interruptor/enchufe, una pared posterior con espejo y una iluminación LED del puesto de aseo.

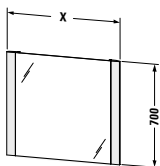
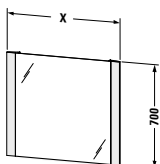
## Espejo y luz universal

Descripción	An. x Prof. (mm)	Nº de artículo	Euro	Euro	Euro	Euro
			Precio grupo 1			
 <p><b>Espejo con luz</b>            versión „Good“,            IP 44,            con iluminación franja superior,            interruptor de pared,            LED (durabilidad &gt; 30.000 horas),            LED montado de forma fija,            clase de eficiencia: A++</p>						
LED, tono de luz 4000 Kelvin, 6 W	400 x 35	<b>LM 7834</b>	344			
LED, tono de luz 4000 Kelvin, 8 W	600 x 35	<b>LM 7835</b>	363			
LED, tono de luz 4000 Kelvin, 11 W	800 x 35	<b>LM 7836</b>	408			
LED, tono de luz 4000 Kelvin, 14 W	1000 x 35	<b>LM 7837</b>	467			
LED, tono de luz 4000 Kelvin, 17 W	1200 x 35	<b>LM 7838</b>	514			
<b>Infobox:</b> Artículo de stock / El encendido y el apagado únicamente puede realizarse mediante un interruptor externo situado en la pared						
 <p><b>Espejo con luz</b>            versión „Better“,            IP 44,            con iluminación franja superior,            interruptor-sensor zona inferior dcha.,            LED (durabilidad &gt; 30.000 horas),            LED montado de forma fija,            clase de eficiencia: A++</p>						
LED, tono de luz 4000 Kelvin, 8 W	600 x 35	<b>LM 7845</b>	470			
LED, tono de luz 4000 Kelvin, 11 W	800 x 35	<b>LM 7846</b>	515			
LED, tono de luz 4000 Kelvin, 14 W	1000 x 35	<b>LM 7847</b>	573			
LED, tono de luz 4000 Kelvin, 17 W	1200 x 35	<b>LM 7848</b>	622			
<b>Infobox:</b> Artículo de stock / Distancia entre el sensor y la superficie reflectante = min. 75 mm						

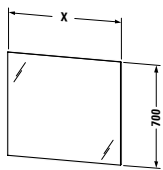
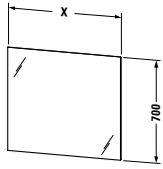
## Espejo y luz universal

Descripción	An. x Prof. (mm)	Nº de artículo	Euro	Euro	Euro	Euro
			Precio grupo 1			
 <p><b>Espejo con luz</b>            versión „Best“,            IP 44,            con iluminación franja superior,            regulación de intensidad del LED,            interruptor-sensor zona inferior dcha.,            calefacción de espejo (antivaho) con            desconexión automática,            iluminación LED para puesto de aseo,            LED (durabilidad &gt; 30.000 horas),            LED montado de forma fija,            clase de eficiencia: A++</p>						
LED, tono de luz 4000 Kelvin, 17 W	600 x 35	<b>LM 7855</b>	634			
LED, tono de luz 4000 Kelvin, 23 W	800 x 35	<b>LM 7856</b>	737			
LED, tono de luz 4000 Kelvin, 29 W	1000 x 35	<b>LM 7857</b>	848			
LED, tono de luz 4000 Kelvin, 35 W	1200 x 35	<b>LM 7858</b>	934			
<b>Infobox:</b> Artículo de stock / Distancia entre el sensor y la superficie reflectante = min. 75 mm / Con el sensor se activa al mismo tiempo la luz y la calefacción						
 <p><b>Espejo con luz</b>            versión „Good“,            IP 44,            iluminación LED franjas laterales,            interruptor de pared,            LED (durabilidad &gt; 30.000 horas),            LED montado de forma fija,            clase de eficiencia: A++</p>						
LED, tono de luz 4000 Kelvin, 20 W	600 x 34	<b>LM 7865</b>	488			
LED, tono de luz 4000 Kelvin, 20 W	800 x 34	<b>LM 7866</b>	498			
LED, tono de luz 4000 Kelvin, 20 W	1000 x 34	<b>LM 7867</b>	534			
LED, tono de luz 4000 Kelvin, 20 W	1200 x 34	<b>LM 7868</b>	548			
<b>Infobox:</b> Artículo de stock / El encendido y el apagado únicamente puede realizarse mediante un interruptor externo situado en la pared						

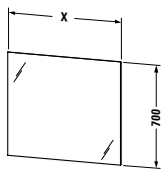
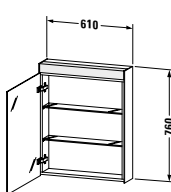
## Espejo y luz universal

Descripción	An. x Prof. (mm)	Nº de artículo	Euro	Euro	Euro	Euro
			Precio grupo 1			
 <p><b>Espejo con luz</b>            versión „Better“,            IP 44,            iluminación LED franjas laterales,            interruptor-sensor zona inferior dcha.,            LED (durabilidad &gt; 30.000 horas),            LED montado de forma fija,            clase de eficiencia: A++</p>						
LED, tono de luz 4000 Kelvin, 20 W	600 x 34	<b>LM 7875</b>	594			
LED, tono de luz 4000 Kelvin, 20 W	800 x 34	<b>LM 7876</b>	604			
LED, tono de luz 4000 Kelvin, 20 W	1000 x 34	<b>LM 7877</b>	634			
LED, tono de luz 4000 Kelvin, 20 W	1200 x 34	<b>LM 7878</b>	649			
<b>Infobox:</b> Artículo de stock / Distancia entre el sensor y la superficie reflectante = min. 75 mm						
 <p><b>Espejo con luz</b>            versión „Best“,            IP 44,            iluminación LED franjas laterales,            regulación de intensidad del LED,            interruptor-sensor zona inferior dcha.,            calefacción de espejo (antivaho) con            desconexión automática,            iluminación LED para puesto de aseo,            LED (durabilidad &gt; 30.000 horas),            LED montado de forma fija,            clase de eficiencia: A++</p>						
LED, tono de luz 4000 Kelvin, 26 W	600 x 34	<b>LM 7885</b>	739			
LED, tono de luz 4000 Kelvin, 29 W	800 x 34	<b>LM 7886</b>	849			
LED, tono de luz 4000 Kelvin, 32 W	1000 x 34	<b>LM 7887</b>	893			
LED, tono de luz 4000 Kelvin, 35 W	1200 x 34	<b>LM 7888</b>	951			
<b>Infobox:</b> Artículo de stock / Distancia entre el sensor y la superficie reflectante = min. 75 mm / Con el sensor se activa al mismo tiempo la luz y la calefacción						

## Espejo y luz universal

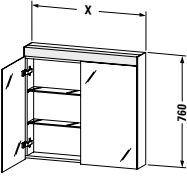
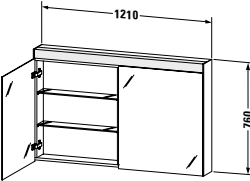
Descripción	An. x Prof. (mm)	Nº de artículo	Euro	Euro	Euro	Euro
			Precio grupo 1			
 <p><b>Espejo con luz</b>            versión „Good“,            IP 44,            con iluminación indirecta LED (detrás, en los 4 costados),            interruptor de pared,            LED (durabilidad &gt; 30.000 horas),            LED montado de forma fija,            clase de eficiencia: A+</p>						
LED, tono de luz 4000 Kelvin, 36 W	600 x 33	<b>LM 7805</b>	484			
LED, tono de luz 4000 Kelvin, 42 W	800 x 33	<b>LM 7806</b>	516			
LED, tono de luz 4000 Kelvin, 48 W	1000 x 33	<b>LM 7807</b>	565			
LED, tono de luz 4000 Kelvin, 54 W	1200 x 33	<b>LM 7808</b>	633			
<b>Infobox:</b> Artículo de stock / El encendido y el apagado únicamente puede realizarse mediante un interruptor externo situado en la pared						
 <p><b>Espejo con luz</b>            versión „Better“,            IP 44,            con iluminación indirecta LED (detrás, en los 4 costados),            interruptor-sensor zona inferior dcha.,            LED (durabilidad &gt; 30.000 horas),            LED montado de forma fija,            clase de eficiencia: A+</p>						
LED, tono de luz 4000 Kelvin, 36 W	600 x 33	<b>LM 7815</b>	595			
LED, tono de luz 4000 Kelvin, 42 W	800 x 33	<b>LM 7816</b>	627			
LED, tono de luz 4000 Kelvin, 48 W	1000 x 33	<b>LM 7817</b>	677			
LED, tono de luz 4000 Kelvin, 54 W	1200 x 33	<b>LM 7818</b>	746			
<b>Infobox:</b> Artículo de stock / Distancia entre el sensor y la superficie reflectante = min. 75 mm						

## Espejo y luz universal

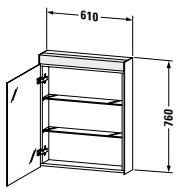
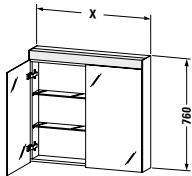
Descripción	An. x Prof. (mm)	Nº de artículo	Euro	Euro	Euro	Euro
			Precio grupo 1			
 <p><b>Espejo con luz</b>            versión „Best“,            IP 44,            con iluminación indirecta LED (detrás, en los 4 costados),            regulación de intensidad del LED,            interruptor-sensor zona inferior dcha.,            calefacción de espejo (antivaho) con desconexión automática,            LED (durabilidad &gt; 30.000 horas),            LED montado de forma fija,            clase de eficiencia: A+</p>						
LED, tono de luz 4000 Kelvin, 36 W	600 x 33	<b>LM 7825</b>	729			
LED, tono de luz 4000 Kelvin, 42 W	800 x 33	<b>LM 7826</b>	844			
LED, tono de luz 4000 Kelvin, 48 W	1000 x 33	<b>LM 7827</b>	894			
LED, tono de luz 4000 Kelvin, 54 W	1200 x 33	<b>LM 7828</b>	922			
<b>Infobox:</b> Artículo de stock / Distancia entre el sensor y la superficie reflectante = min. 75 mm / Con el sensor se activa al mismo tiempo la luz y la calefacción						
 <p><b>Mueble espejo</b>            versión „Good“,            IP 44,            1 puerta espejo,            2 estantes de cristal,            interruptor de pared,            empotrable solo con set de montaje,            LED (durabilidad &gt; 30.000 horas),            LED montado de forma fija,            clase de eficiencia: A++</p>						
LED, tono de luz 4000 Kelvin, 8 W	610 x 148	<b>LM 7820 L/R</b>	802			
<b>Infobox:</b> Artículo de stock / El encendido y el apagado únicamente puede realizarse mediante un interruptor externo situado en la pared / Set de montaje: mire pág. 677 / Indicaciones necesarias para el pedido: - bisagras puerta izq. (L) /dcha. (R) - empotrado si/no						



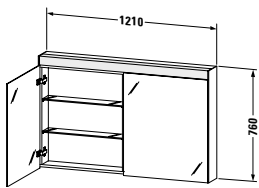
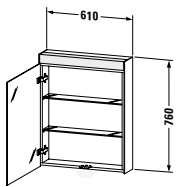
## Espejo y luz universal

Descripción	An. x Prof. (mm)	Nº de artículo	Euro	Euro	Euro	Euro
			Precio grupo 1			
 <p><b>Mueble espejo</b>            versión „Good“,            IP 44,            2 puertas de espejo,            2 estantes de cristal,            interruptor de pared,            empotrable solo con set de montaje,            LED (durabilidad &gt; 30.000 horas),            LED montado de forma fija,            clase de eficiencia: A++</p>						
LED, tono de luz 4000 Kelvin, 11 W	810 x 148	<b>LM 7821</b>	862			
LED, tono de luz 4000 Kelvin, 14 W	1010 x 148	<b>LM 7822</b>	942			
<b>Infobox:</b> Artículo de stock / El encendido y el apagado únicamente puede realizarse mediante un interruptor externo situado en la pared / Set de montaje: mire pág. 677 / Indicaciones necesarias para el pedido: - empotrado si/no						
 <p><b>Mueble espejo</b>            versión „Good“,            IP 44,            2 puertas espejo,            4 estantes de cristal,            interruptor de pared,            empotrable solo con set de montaje,            LED (durabilidad &gt; 30.000 horas),            LED montado de forma fija,            clase de eficiencia: A++</p>						
LED, tono de luz 4000 Kelvin, 17 W	1210 x 148	<b>LM 7823</b>	1.058			
<b>Infobox:</b> Artículo de stock / El encendido y el apagado únicamente puede realizarse mediante un interruptor externo situado en la pared / Set de montaje: mire pág. 677 / Indicaciones necesarias para el pedido: - empotrado si/no						

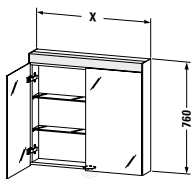
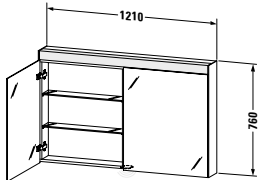
## Espejo y luz universal

Descripción	An. x Prof. (mm)	Nº de artículo	Euro	Euro	Euro	Euro
			Precio grupo 1			
 <p><b>Mueble espejo</b>            versión „Better“,            IP 44,            1 puerta espejo,            2 estantes de cristal,            unidad interruptor - enchufe,            empotrable solo con set de montaje,            LED (durabilidad &gt; 30.000 horas),            LED montado de forma fija,            clase de eficiencia: A++            LED, tono de luz 4000 Kelvin, 8 W</p>	610 x 148	<b>LM 7830 L/R</b>	904			
<b>Infobox:</b> Artículo de stock / Set de montaje: mire pág. 677 / Indicaciones necesarias para el pedido: - bisagras puerta izq. (L) /dcha. (R) - empotrado si/no - versión de enchufe (para España es „0“ para otros países mire pág. 587)						
 <p><b>Mueble espejo</b>            versión „Better“,            IP 44,            2 puertas de espejo,            2 estantes de cristal,            unidad interruptor - enchufe,            empotrable solo con set de montaje,            LED (durabilidad &gt; 30.000 horas),            LED montado de forma fija,            clase de eficiencia: A++            LED, tono de luz 4000 Kelvin, 11 W            LED, tono de luz 4000 Kelvin, 14 W</p>	810 x 148 1010 x 148	<b>LM 7831</b> <b>LM 7832</b>	966 1.045			
<b>Infobox:</b> Artículo de stock / Set de montaje: mire pág. 677 / Indicaciones necesarias para el pedido: - empotrado si/no - versión de enchufe (para España es „0“ para otros países mire pág. 587)						

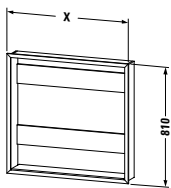
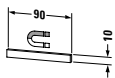


## Espejo y luz universal

Descripción	An. x Prof. (mm)	Nº de artículo	Euro	Euro	Euro	Euro
			Precio grupo 1			
 <p><b>Mueble espejo</b>            versión „Better“,            IP 44,            2 puertas espejo,            4 estantes de cristal,            unidad interruptor - enchufe,            empotrable solo con set de montaje,            LED (durabilidad &gt; 30.000 horas),            LED montado de forma fija,            clase de eficiencia: A++            LED, tono de luz 4000 Kelvin, 17 W</p>	1210 x 148	<b>LM 7833</b>	1.161			
<b>Infobox:</b> Artículo de stock / Set de montaje: mire pág. 677 / Indicaciones necesarias para el pedido: - empotrado si/no - versión de enchufe (para España es „0“ para otros países mire pág. 587)						
 <p><b>Mueble espejo</b>            versión „Best“,            IP 44,            1 puerta espejo,            pared post. interior con espejo,            2 estantes de cristal,            unidad interruptor - enchufe,            iluminación LED para puesto de aseo,            LED (durabilidad &gt; 30.000 horas),            LED montado de forma fija,            clase de eficiencia: A++            LED, tono de luz 4000 Kelvin, 8 W</p>	610 x 148	<b>LM 7840 L/R</b>	1.016			
<b>Infobox:</b> Artículo de stock / Indicaciones necesarias para el pedido: - bisagras puerta izq. (L) /dcha. (R) - versión de enchufe (para España es „0“ para otros países mire pág. 587)						

## Espejo y luz universal

Descripción	An. x Prof. (mm)	Nº de artículo	Euro	Euro	Euro	Euro
			Precio grupo 1			
 <p><b>Mueble espejo</b>            versión „Best“,            IP 44,            2 puertas de espejo,            pared post. interior con espejo,            2 estantes de cristal,            unidad interruptor - enchufe,            iluminación LED para puesto de aseo,            LED (durabilidad &gt; 30.000 horas),            LED montado de forma fija,            clase de eficiencia: A++</p>						
LED, tono de luz 4000 Kelvin, 11 W	810 x 148	<b>LM 7841</b>	1.082			
LED, tono de luz 4000 Kelvin, 14 W	1010 x 148	<b>LM 7842</b>	1.166			
<b>Infobox:</b> Artículo de stock / Indicaciones necesarias para el pedido: - versión de enchufe (para España es „0“ para otros países mire pág. 587)						
 <p><b>Mueble espejo</b>            versión „Best“,            IP 44,            2 puertas espejo,            pared post. interior con espejo,            4 estantes de cristal,            unidad interruptor - enchufe,            iluminación LED para puesto de aseo,            LED (durabilidad &gt; 30.000 horas),            LED montado de forma fija,            clase de eficiencia: A++</p>						
LED, tono de luz 4000 Kelvin, 17 W	1210 x 148	<b>LM 7843</b>	1.299			
<b>Infobox:</b> Artículo de stock / Indicaciones necesarias para el pedido: - versión de enchufe (para España es „0“ para otros países mire pág. 587)						

## Espejo y luz universal

Descripción	An. x Prof. (mm)	Nº de artículo	Euro	Euro	Euro	Euro
			Precio grupo 1			
						
<b>Set de montaje para muebles espejo LM para versión „Good“ y „Better“</b> set de montaje: el marco de montaje MDF blanco, anchura = X, altura = 787 mm y el marco de montaje de perfil de aluminio blanco, anchura = X, altura = 812 mm, anchura de marco 25 mm						
	661 x 139	<b>LM 9875</b>	258			
	861 x 139	<b>LM 9876</b>	261			
	1061 x 139	<b>LM 9877</b>	266			
	1261 x 139	<b>LM 9878</b>	272			
<b>Infobox:</b> Set para empotrar muebles espejo LM, versiones Good y Better. / Artículo de stock / El set de montaje se suministra desmontado / Para medidas de montaje mire las instrucciones de montaje						
						
<b>Listón magnético en acero inox. pulido</b>	90	<b>UV 9709</b>	44			
<b>Infobox:</b> El listón magnético puede colocarse mediante una cinta adhesiva y de forma individualizada en el cuerpo, pared posterior o en la puerta con espejo. Hay que tener en cuenta la correspondiente pérdida de espacio de almacenamiento						
						
<b>Caja distribuidora</b> 1 caja distrib. grande altura: 90 mm	160 x 120	<b>UV 9913</b>	29			
						
<b>Caja distribuidora</b> 1 caja distrib. pequeña altura: 90 mm	80 x 120	<b>UV 9914</b>	29			

## Happy D.2 Design by sieger design

### Información de producto

<b>Frontal Cuerpo</b>	<b>Decorado</b> Precio grupo 2	<b>22</b> Blanco brillante <b>52</b> Roble europeo <b>75</b> Lino	<b>Material base:</b> aglomerado de tres capas altamente compactado. Recubierto por ambos lados con imprimación (HPL). Frontal en madera curvada para # H2 6268 / H2 6363 - H2 6367 y # H2 6371 - H2 6375: placas de madera compactas (MDF) recubiertas con resina de melamina (HPL). <b>Material cantos:</b> cantos ABS. Frontal en madera curvada: arriba/abajo con cantos de melamina.
	<b>Chapa de madera auténtica</b> Precio grupo 3	<b>11</b> Roble cachemira <b>13</b> Nogal americano <b>72</b> Roble oscuro cepillado	<b>Material base:</b> aglomerado de tres capas altamente compactado. Recubierto por un lado con chapa de madera auténtica y por el otro con imprimación (HPL) en (57) negro diamante. Frontal de madera curvada: madera MDF compactada recubierta con chapa de madera auténtica. <b>Material cantos:</b> cantos ABS. La chapa de madera auténtica es un material natural, puede haber ciertas diferencias de color y estructura de vetas.
<b>Encimeras</b>	<b>Decorado</b> Precio grupo 2	<b>22</b> Blanco brillante <b>52</b> Roble europeo <b>75</b> Lino	<b>Material base:</b> aglomerado de tres capas altamente compactado. Recubierto por ambos lados con imprimación (HPL). <b>Material cantos:</b> cantos ABS.
	<b>Chapa de madera auténtica</b> Precio grupo 3	<b>11</b> Roble cachemira <b>13</b> Nogal americano <b>72</b> Roble oscuro cepillado	<b>Material base:</b> aglomerado de tres capas altamente compactado. Recubierto por un lado con chapa de madera auténtica y por el otro con imprimación (HPL) en (57) negro diamante. <b>Material cantos:</b> cantos ABS. La chapa de madera auténtica es un material natural, puede haber ciertas diferencias de color y estructura de vetas.
<b>Espejo / mueble espejo con luz</b>			Luz LED, tono de luz 3500 Kelvin. Sensor infrarrojo zona inferior derecha para encendido/apagado sin contacto. Función de regulación de intensidad integrada.
<b>Espejo</b>	<b>Decorado</b> Precio grupo 2	<b>22</b> Blanco brillante <b>52</b> Roble europeo <b>75</b> Lino	<b>Material base:</b> madera MDF compactada. Recubierta directamente. <b>Material cantos:</b> cantos ABS.
	<b>Chapa de madera auténtica</b> Precio grupo 3	<b>11</b> Roble cachemira <b>13</b> Nogal americano <b>72</b> Roble oscuro cepillado	<b>Material base:</b> madera MDF compactada. Recubierta directamente. <b>Material cantos:</b> cantos ABS. La chapa de madera auténtica es un material natural, puede haber ciertas diferencias de color y estructura de vetas.
<b>Mueble espejo</b>	<b>Decorado</b> Precio grupo 2	<b>22</b> Blanco brillante <b>52</b> Roble europeo <b>75</b> Lino	<b>Material base:</b> aglomerado de tres capas altamente compactado. Recubierto por ambos lados con imprimación (HPL). Exterior en acabado mueble / Interior: imprimación (HPL) en (57) negro diamante. <b>Material cantos:</b> cantos ABS.
	<b>Chapa de madera auténtica</b> Precio grupo 3	<b>11</b> Roble cachemira <b>13</b> Nogal americano <b>72</b> Roble oscuro cepillado	<b>Material base:</b> aglomerado de tres capas altamente compactado. Recubierto por un lado con chapa de madera auténtica y por el otro con imprimación (HPL) en (57) negro diamante. <b>Material cantos:</b> cantos ABS. La chapa de madera auténtica es un material natural, puede haber ciertas diferencias de color y estructura de vetas.
<b>Tiradores</b>		Cromado	Aluminio cromado.
<b>Base con patas # UV 9918, UV 9919</b>		Cromado	Cinc moldeado a presión
<b>Sistemas de distribución</b>	<b>Madera maciza</b> Precio grupo 1	<b>77</b> Nogal americano macizo <b>78</b> Arce macizo	Los sistemas de distribución se encuentran disponibles en los acabados arce y nogal, en una mezcla de materiales de madera maciza y vidrio acrílico. Existe para cada anchura de cajón (de 600 a 1200 mm) un sistema de distribución diseñado de forma individual. Las posibilidades de distribución aumentan con una mayor anchura del cajón para poder utilizar el espacio de forma óptima. El fondo, la tapa, los fondos ondulados pequeño y grande, así como las sujeciones para los cepillos están recubiertos con un lacado antideslizante.

## Happy D.2 Design by sieger design

---

### Información de producto

#### Calefacción de espejo (antivaho) (opcional)

La calefacción de espejo (antivaho) impide la formación de condensación en una superficie parcial definida del espejo. La calefacción se enciende y se apaga junto con la iluminación de espejo. Si el espejo ya está empañado antes del encendido, el tiempo de secado es de unos 5 minutos. Tiempo de desconexión automática 60 minutos.

1 calefacción de espejo (antivaho) 200 x 400 mm para anchura de espejo de 650 mm en el centro

1 calefacción de espejo (antivaho) 400 x 400 mm para anchura de espejo de 800 mm / 1000 mm en el centro

1 calefacción de espejo (antivaho) 600 x 400 mm para anchura de espejo de 1200 mm en el centro

#### Listón magnético para mueble espejo # UV 9709

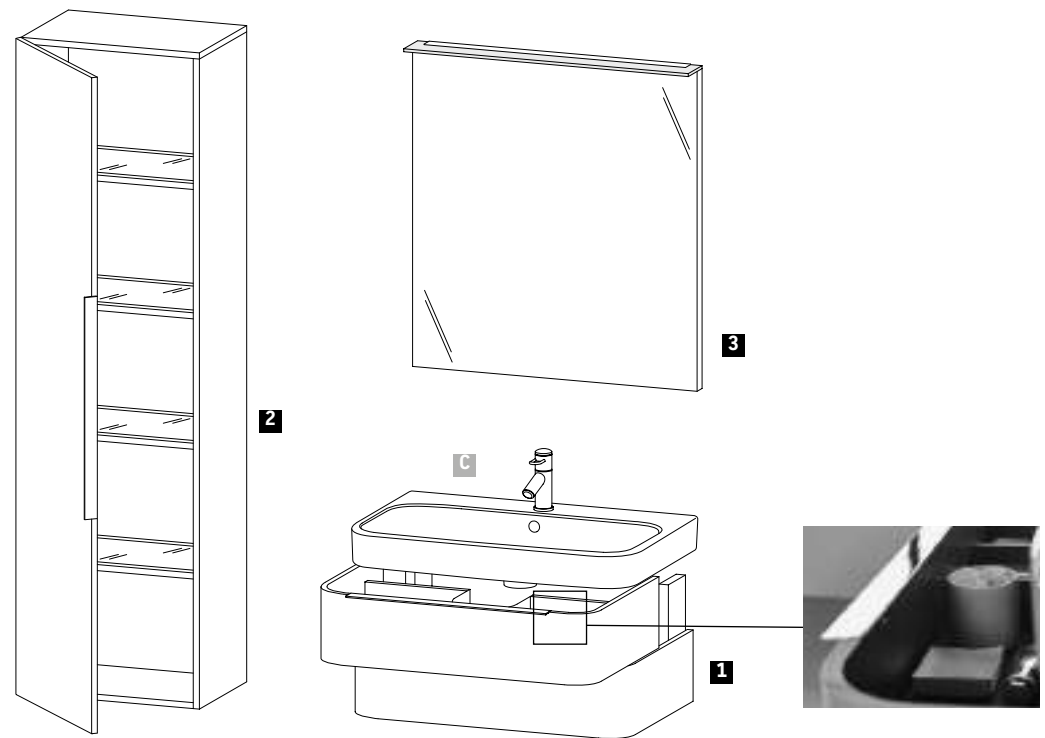
Acero inoxidable

Listón de fijación magnético en el interior del mueble espejo como soporte para utensilios metálicos de baño.

---

## Happy D.2 Design by sieger design

### Ejemplo de pedido



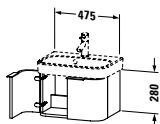
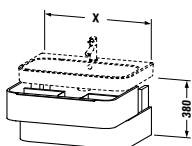

**Happy D.2**  
Mueble para lavabo  
Armario  
Espejo

72 Roble oscuro cepillado

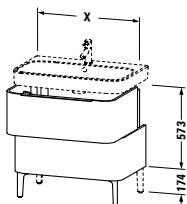

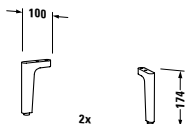
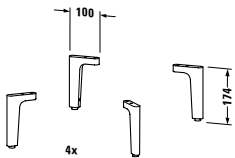
Descripción	Comentarios	Cantidad	N.º de art.
<b>1</b> Mueble para lavabo suspendido	Anchura 775 mm	1	# H2 6365 0 72 72
<b>2</b> Armario	Anchura 500 mm	1	# H2 9253 L 72 72
<b>3</b> Espejo con iluminación	Anchura 800 mm	1	# H2 7494 0 72 72
<b>C</b> Lavabo para mueble Happy D.2	Anchura 800 mm	1	# 231880 00 00



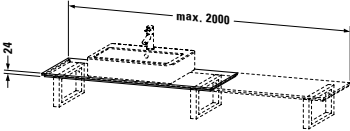
## Happy D.2 Design by sieger design

Descripción	An. x Prof. (mm)	Nº de artículo	Euro			
			Precio grupo 1	Precio grupo 2	Precio grupo 3	Euro
 <p><b>Mueble bajo lavabo, suspendido</b> 2 puertas para Happy D.2 # 071050 (sin rectificado) 475 x 350</p>		<b>H2 6268</b>		1.043	1.150	
<b>Infobox:</b> Se recomienda la instalación del sifón ahorrador de espacio # 005076						
 <p><b>Mueble bajo lavabo, suspendido</b> 2 cajones, cajón superior incl. recorte y recubrimien- to para sifón</p>						
para Happy D.2 # 231860 (sin rectificado) 575 x 480		<b>H2 6363</b>		1.278	1.403	
para Happy D.2 # 231865 (sin rectificado) 625 x 480		<b>H2 6364</b>		1.276	1.396	
para Happy D.2 # 231880 (sin rectificado) 775 x 480		<b>H2 6365</b>		1.499	1.604	
para Happy D.2 # 231810 (sin rectificado) 975 x 480		<b>H2 6366</b>		1.566	1.701	
para Happy D.2 # 231812 (sin rectificado) 1175 x 480		<b>H2 6367</b>		1.661	1.837	
 <p><b>Módulo adicional</b> equipamiento de distribución interior en Arce o Nogal macizo, incl. recorte para sifón</p>						
para anchura de mueble 575 mm	575	<b>UV 9987</b>	198			
para anchura de mueble 625 mm	625	<b>UV 9968</b>	198			
para anchura de mueble 775 mm	775	<b>UV 9971</b>	274			
para anchura de mueble 975 mm	975	<b>UV 9975</b>	328			
para anchura de mueble 1175 mm	1175	<b>UV 9978</b>	328			
<b>Infobox:</b> Se recomienda la instalación del sifón ahorrador de espacio # 005076 / La cerámica sobresale 13 mm del mueble / El equipamiento interior del cajón debe indicarse en el pedido y no puede añadirse una vez fabricado el mueble / Indicaciones necesarias para el pedido: - equipamiento de distribución interior - cajón sí / no - Nogal 77 o Arce 78						

## Happy D.2 Design by sieger design

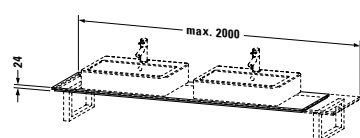
Descripción	An. x Prof. (mm)	Nº de artículo	Euro			
			Precio grupo 1	Precio grupo 2	Precio grupo 3	Precio grupo 4
						
<b>Mueble bajo lavabo con patas</b> 2 cajones, cajón superior incl. recorte y recubrimien- to para sifón						
para Happy D.2 # 231860 (sin rectificado) 575 x 480		<b>H2 6371</b>		1.368	1.525	
para Happy D.2 # 231865 (sin rectificado) 625 x 480		<b>H2 6372</b>		1.404	1.562	
para Happy D.2 # 231880 (sin rectificado) 775 x 480		<b>H2 6373</b>		1.583	1.719	
para Happy D.2 # 231810 (sin rectificado) 975 x 480		<b>H2 6374</b>		1.695	1.860	
para Happy D.2 # 231812 (sin rectificado) 1175 x 480		<b>H2 6375</b>		1.845	2.033	
						
<b>Módulo adicional</b> equipamiento de distribución interior en Arce o Nogal macizo, incl. recorte para sifón						
para anchura de mueble 575 mm	575	<b>UV 9987</b>		198		
para anchura de mueble 625 mm	625	<b>UV 9968</b>		198		
para anchura de mueble 775 mm	775	<b>UV 9971</b>		274		
para anchura de mueble 975 mm	975	<b>UV 9975</b>		328		
para anchura de mueble 1175 mm	1175	<b>UV 9978</b>		328		
<b>Infobox:</b> Se recomienda la instalación del sifón ahorrador de espacio # 005076 / El equipamiento interior del cajón debe indicarse en el pedido y no puede añadirse una vez fabricado el mueble / La cerámica sobresale 13 mm del mueble / Las patas no se incluyen en el suministro, por favor, pedir las por separado / Las patas # UV 9918 (2 unidades) son necesarias para el montaje y deben pedirse por separado / Se recomienda la instalación de las patas # UV 9919 (4 patas) / Indicaciones necesarias para el pedido: - equipamiento de distribución interior - cajón sí / no - Nogal 77 o Arce 78 - patas # UV 9918 (2 patas) o UV 9919 (4 patas)						
						
<b>Patas para mueble</b> cromadas, 2 piezas	100 x 46	<b>UV 9918</b>		148		
						
<b>Patas para mueble</b> cromadas, 4 piezas	100 x 46	<b>UV 9919</b>		280		

## Happy D.2 Design by sieger design

Descripción	An. x Prof. (mm)	Nº de artículo	Euro			
			Precio grupo 1	Precio grupo 2	Precio grupo 3	Euro
 <p><b>Encimera para lavabos sobre encimera y empotrados</b>            1 encimera con un recorte,            anchura mín. mire indicaciones de pedido,            anchura máx. 2000 mm            precio base 800 mm,            versión delante de pared 480            precio base 800 mm, para rinconera izq. 480            precio base 800 mm, para rinconera dcha. 480            precio base 800 mm, entre tres paredes 480            cada 100 mm adicional</p>						
		<b>H2 010C</b>		361	373	
		<b>H2 011C</b>		361	373	
		<b>H2 012C</b>		361	373	
		<b>H2 013C</b>		361	373	
				29	31	

**Infobox:** Incremento por realizar orificio de grifería 27 €, con indicación exacta de coordenadas / Reducción de profundidad tras comprobación técnica: 132 € / Encimera sin recorte disponible / Indicaciones necesarias para el pedido:

- anchura total
- medida eje desde el canto izq.
- modelo de cerámica y anchura mínimo: mire pág. 883 - 885
- posición exacta de los muebles bajo encimera y/o soportes
- por favor, es necesario indicar las medidas exactas y el dibujo mediante el formulario de pedido en pág. 889



<p><b>Encimera para lavabos sobre encimera y empotrados</b>            1 encimera con dos recortes,            anchura mín. mire indicaciones de pedido,            anchura máx. 2000 mm            precio base 800 mm,            versión delante de pared 480            precio base 800 mm, para rinconera izq. 480            precio base 800 mm, para rinconera dcha. 480            precio base 800 mm, entre tres paredes 480            cada 100 mm adicional</p>						
		<b>H2 015C</b>		541	560	
		<b>H2 016C</b>		541	560	
		<b>H2 017C</b>		541	560	
		<b>H2 018C</b>		541	560	
				29	31	

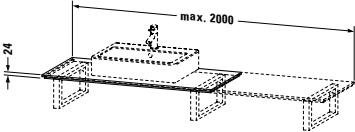
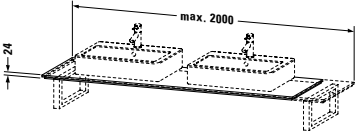
**Infobox:** Incremento por realizar orificio de grifería 27 €, con indicación exacta de coordenadas / Reducción de profundidad tras comprobación técnica: 132 € / Encimera sin recorte disponible / Indicaciones necesarias para el pedido:

- anchura total
- medida eje desde el canto izq.
- modelo de cerámica y anchura mínimo: mire pág. 883 - 885
- posición exacta de los muebles bajo encimera y/o soportes
- por favor, es necesario indicar las medidas exactas y el dibujo mediante el formulario de pedido en pág. 889

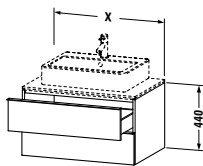
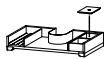
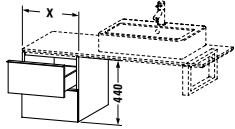
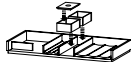
## Happy D.2 Design by sieger design

Descripción	An. x Prof. (mm)	Nº de artículo	Euro			
			Precio grupo 1	Precio grupo 2	Precio grupo 3	Euro
<b>Mueble bajo lavabo para encimera</b>						
2 cajones, cajón superior incl. recorte y recubrimien- to para sifón						
	600 x 478	<b>H2 6310</b>		967	1.118	
	800 x 478	<b>H2 6311</b>		1.033	1.153	
	1000 x 478	<b>H2 6312</b>		1.109	1.293	
<b>Módulo adicional</b>						
equipamiento de distribución interior en Arce o Nogal macizo, incl. recorte para sifón						
para anchura de mueble 600 mm	600	<b>UV 9967</b>	198			
para anchura de mueble 800 mm	800	<b>UV 9972</b>	274			
para anchura de mueble 1000 mm	1000	<b>UV 9976</b>	328			
<b>Infobox:</b> Encimera no incluida en el suministro, por favor, pedirla por separado / El equipamiento interior del cajón debe indicarse en el pedido y no puede añadirse una vez fabricado el mueble / No se puede montar una grifería alta / Indicaciones necesarias para el pedido: - equipamiento de distribución interior - cajón sí / no - Nogal 77 o Arce 78 - nº del modelo de cerámica: mire pág. 864 - 865						
<b>Mueble bajo encimera</b>						
2 cajones						
	300 x 478	<b>H2 6840</b>		794	875	
	400 x 478	<b>H2 6841</b>		834	931	
	500 x 478	<b>H2 6842</b>		872	1.000	
	600 x 478	<b>H2 6843</b>		919	1.076	
<b>Módulo adicional</b>						
equipamiento de distribución interior en Arce o Nogal macizo, sin recorte para sifón						
para anchura de mueble 600 mm	600	<b>UV 9937</b>	279			
<b>Infobox:</b> Encimera no incluida en el suministro, por favor, pedirla por separado / El equipamiento interior del cajón debe indicarse en el pedido y no puede añadirse una vez fabricado el mueble / Indicaciones necesarias para el pedido: - equipamiento de distribución interior - cajón sí / no - Nogal 77 o Arce 78						


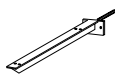
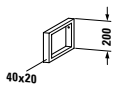

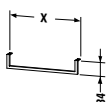
## Happy D.2 Design by sieger design

Descripción	An. x Prof. (mm)	Nº de artículo	Euro			
			Precio grupo 1	Precio grupo 2	Precio grupo 3	Euro
						
<b>Encimera para lavabos sobre encimera y empotrados</b>						
1 encimera con un recorte, anchura mín. mire indicaciones de pedido, anchura máx. 2000 mm						
precio base 800 mm,						
versión delante de pared	550	<b>H2 025C</b>		372	383	
precio base 800 mm, para rinconera izq.	550	<b>H2 026C</b>		372	383	
precio base 800 mm, para rinconera dcha.	550	<b>H2 027C</b>		372	383	
precio base 800 mm, entre tres paredes	550	<b>H2 028C</b>		372	383	
cada 100 mm adicional				30	32	
<b>Infobox:</b> Incremento por realizar orificio de grifería 27 €, con indicación exacta de coordenadas / Reducción de profundidad tras comprobación técnica: 132 € / Encimera sin recorte disponible / Indicaciones necesarias para el pedido: <ul style="list-style-type: none"> <li>- anchura total</li> <li>- medida eje desde el canto izq.</li> <li>- modelo de cerámica y anchura mínimo: mire pág. 883 - 885</li> <li>- posición exacta de los muebles bajo encimera y/o soportes</li> <li>- por favor, es necesario indicar las medidas exactas y el dibujo mediante el formulario de pedido en pág. 889</li> </ul>						
						
<b>Encimera para lavabos sobre encimera y empotrados</b>						
1 encimera con dos recortes, anchura mín. mire indicaciones de pedido, anchura máx. 2000 mm						
precio base 800 mm,						
versión delante de pared	550	<b>H2 045C</b>		558	577	
precio base 800 mm, para rinconera izq.	550	<b>H2 046C</b>		558	577	
precio base 800 mm, para rinconera dcha.	550	<b>H2 047C</b>		558	577	
precio base 800 mm, entre tres paredes	550	<b>H2 048C</b>		558	577	
cada 100 mm adicional				30	32	
<b>Infobox:</b> Incremento por realizar orificio de grifería 27 €, con indicación exacta de coordenadas / Reducción de profundidad tras comprobación técnica: 132 € / Encimera sin recorte disponible / Indicaciones necesarias para el pedido: <ul style="list-style-type: none"> <li>- anchura total</li> <li>- medida eje desde el canto izq.</li> <li>- modelo de cerámica y anchura mínimo: mire pág. 883 - 885</li> <li>- posición exacta de los muebles bajo encimera y/o soportes</li> <li>- por favor, es necesario indicar las medidas exactas y el dibujo mediante el formulario de pedido en pág. 889</li> </ul>						

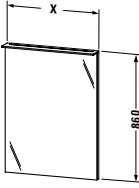
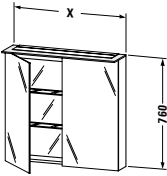
## Happy D.2 Design by sieger design

Descripción	An. x Prof. (mm)	Nº de artículo	Euro			
			Precio grupo 1	Precio grupo 2	Precio grupo 3	Euro
						
<b>Mueble bajo lavabo para encimera</b>						
2 cajones, cajón superior incl. recorte y recubrimien- to para sifón						
	600 x 548	<b>H2 6300</b>		1.016	1.179	
	800 x 548	<b>H2 6301</b>		1.085	1.217	
	1000 x 548	<b>H2 6302</b>		1.164	1.309	
						
<b>Módulo adicional</b>						
equipamiento de distribución interior en Arce o Nogal macizo, incl. recorte para sifón						
para anchura de mueble 600 mm	600	<b>UV 9967</b>	198			
para anchura de mueble 800 mm	800	<b>UV 9972</b>	274			
para anchura de mueble 1000 mm	1000	<b>UV 9976</b>	328			
<b>Infobox:</b> Encimera no incluida en el suministro, por favor, pedirla por separado / El equipamiento interior del cajón debe indicarse en el pedido y no puede añadirse una vez fabricado el mueble / No se puede montar una grifería alta / Indicaciones necesarias para el pedido: - equipamiento de distribución interior - cajón sí / no - Nogal 77 o Arce 78 - nº del modelo de cerámica: mire pág. 864 - 865						
						
<b>Mueble bajo encimera</b>						
2 cajones						
	300 x 548	<b>H2 6830</b>		801	888	
	400 x 548	<b>H2 6831</b>		841	943	
	500 x 548	<b>H2 6832</b>		880	1.013	
	600 x 548	<b>H2 6833</b>		927	1.089	
						
<b>Módulo adicional</b>						
equipamiento de distribución interior en Arce o Nogal macizo, sin recorte para sifón						
para anchura de mueble 600 mm	600	<b>UV 9937</b>	279			
<b>Infobox:</b> Encimera no incluida en el suministro, por favor, pedirla por separado / El equipamiento interior del cajón debe indicarse en el pedido y no puede añadirse una vez fabricado el mueble / Indicaciones necesarias para el pedido: - equipamiento de distribución interior - cajón sí / no - Nogal 77 o Arce 78						

**Happy D.2** Design by sieger design

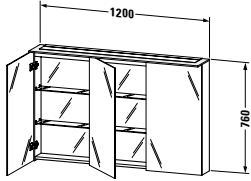
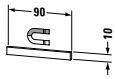

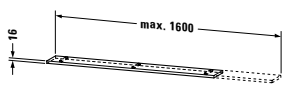
Descripción	An. x Prof. (mm)	Nº de artículo	Euro			
			Precio grupo 1	Precio grupo 2	Precio grupo 3	Euro
 <p><b>Soporte encimera</b> soporte - ángulo, puede montarse bajo encimera con prof. 480 mm / 550 mm negro diamante, pintado</p>	40 x 425	<b>UV 9902</b>	79			
 <p><b>Soporte encimera oculto en forma de T (entrada en pared 100 mm)</b> 1 soporte - encimera (medida de profundidad sin perno), puede montarse bajo encimera con prof. 480 mm / 550 mm negro diamante, pintado</p>	90 x 420	<b>UV 9926</b>	94			
<b>Infobox:</b> En caso de utilizar soportes de encimera en paredes ligeras es necesario instalar el correspondiente soporte/bastidor de refuerzo.						
 <p><b>Soporte encimera Compact</b> 1 soporte - toallero, para colocar bajo encimeras con prof. 480 mm cromado</p>	40 x 455	<b>UV 9917</b>	131			
 <p><b>Soporte encimera</b> 1 soporte - toallero, para montaje bajo encimera con prof. 550 mm cromado</p>	40 x 480	<b>UV 9903</b>	134			
 <p><b>Toallero</b> bajo encimeras, bajo paneles, perfil cuadrado, cromado, 14 mm</p>	500 1000	<b>UV 9985</b> <b>UV 9986</b>	153 202			

## Happy D.2 Design by sieger design

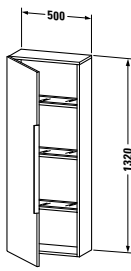
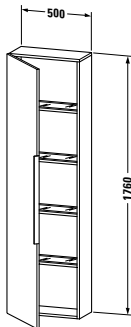
Descripción	An. x Prof. (mm)	Nº de artículo	Euro			
			Precio grupo 1	Precio grupo 2	Precio grupo 3	
						
<b>Espejo con luz</b>						
IP 44, regulación de intensidad del LED, interruptor-sensor zona inferior dcha., LED (durabilidad > 30.000 horas), LED montado de forma fija, clase de eficiencia: A+						
LED, tono de luz 3500 Kelvin, 7 W	500 x 36/105	<b>H2 7491</b>		882	898	
LED, tono de luz 3500 Kelvin, 10 W	650 x 36/105	<b>H2 7493</b>		969	989	
LED, tono de luz 3500 Kelvin, 12 W	800 x 36/105	<b>H2 7494</b>		1.096	1.116	
LED, tono de luz 3500 Kelvin, 14 W	1000 x 36/105	<b>H2 7495</b>		1.222	1.246	
LED, tono de luz 3500 Kelvin, 17 W	1200 x 36/105	<b>H2 7496</b>		1.430	1.457	
<b>Módulo adicional</b>						
calefacción de espejo (antivaho) con desconexión automática para anchuras de espejo 600, 650, 766 mm 19 W						
		<b>UV 9847</b>	108			
para anchura de espejo 800, 1000 mm, 38 W						
		<b>UV 9848</b>	113			
para anchura de espejo 1200 mm 36 W						
		<b>UV 9849</b>	119			
<b>Infobox:</b> Distancia entre el sensor y la superficie reflectante = min. 75 mm						
						
<b>Mueble espejo</b>						
IP 44, regulación de intensidad del LED, 2 puertas de espejo, pared post. interior con espejo, 2 repisas de cristal (opacas), 1 enchufe con tapa en estante superior, interruptor-sensor zona inferior dcha., LED (durabilidad > 30.000 horas), LED montado de forma fija, clase de eficiencia: A+						
LED, tono de luz 3500 Kelvin, 15 W	650 x 138/208	<b>H2 7593</b>		1.496	1.525	
LED, tono de luz 3500 Kelvin, 20 W	800 x 138/208	<b>H2 7594</b>		1.695	1.727	
LED, tono de luz 3500 Kelvin, 26 W	1000 x 138/208	<b>H2 7595</b>		1.813	1.847	
<b>Infobox:</b> Distancia entre el sensor y la superficie reflectante = min. 75 mm						



## Happy D.2 Design by sieger design

Descripción	An. x Prof. (mm)	Nº de artículo	Euro			
			Precio grupo 1	Precio grupo 2	Precio grupo 3	Euro
 <p><b>Mueble espejo</b>            IP 44,            regulación de intensidad del LED,            3 puertas de espejo,            pared post. interior con espejo,            4 estantes de cristal (cristal blanco),            1 enchufe con tapa en estante superior,            interruptor-sensor zona inferior dcha.,            LED (durabilidad &gt; 30.000 horas),            LED montado de forma fija,            clase de eficiencia: A+            LED, tono de luz 3500 Kelvin, 31 W</p>	1200 x 138/208	<b>H2 7596</b>		2.167	2.212	
<b>Infobox:</b> Distancia entre el sensor y la superficie reflectante = min. 75 mm						
 <p><b>Listón magnético en acero inox. pulido</b></p>	90	<b>UV 9709</b>	44			
<b>Infobox:</b> El listón magnético puede colocarse mediante una cinta adhesiva y de forma individualizada en el cuerpo, pared posterior o en la puerta con espejo. Hay que tener en cuenta la correspondiente pérdida de espacio de almacenamiento						
 <p><b>Caja</b>            1 caja,            mezcla de material de vidrio acrílico y ma-            dera maciza (disponible en Arce o Nogal)</p>	185 x 100	<b>UV 9910</b>	75			
<b>Infobox:</b> Unidades máximas por superficie en anchura: 600 mm = 3 unidades/ 800mm = 4 unidades/ 1000 mm = 5 unidades/ 1200 mm = 6 unidades / Indicaciones necesarias para el pedido: - Nogal 77 o Arce 78						
 <p><b>Repisa suspendida</b>            1 repisa,            fijación con pernos,            anchura mín. 600 mm,            anchura máx. 1600 mm            precio base 600 mm            cada 100 mm adicional</p>	600-1600 x 160	<b>H2 7912</b>		168	184	
<b>Infobox:</b> Grosor material = 16 mm / Indicaciones necesarias para el pedido: - anchura						

## Happy D.2 Design by sieger design

Descripción	An. x Prof. (mm)	Nº de artículo	Euro			
			Precio grupo 1	Precio grupo 2	Precio grupo 3	Euro
 <p><b>Armario medio</b> 3 estantes de cristal con sistema de soporte en aluminio</p>	500 x 240	<b>H2 9250 L/R</b>	889	1.071		
	500 x 360	<b>H2 9251 L/R</b>	974	1.202		
	<b>Infobox:</b> Mantener una distancia mínima de 20 mm hasta la pared. / Si se monta un mueble al lado es necesario dejar una distancia mínima de 20 mm / Indicación necesaria para el pedido: - bisagras izq. (L) / dcha. (R)					
 <p><b>Armario alto</b> 4 estantes de cristal con sistema de soporte de aluminio</p>	500 x 240	<b>H2 9252 L/R</b>	1.073	1.306		
	500 x 360	<b>H2 9253 L/R</b>	1.159	1.452		
	<b>Infobox:</b> Mantener una distancia mínima de 20 mm hasta la pared. / Si se monta un mueble al lado es necesario dejar una distancia mínima de 20 mm / Indicación necesaria para el pedido: - bisagras izq. (L) / dcha. (R)					

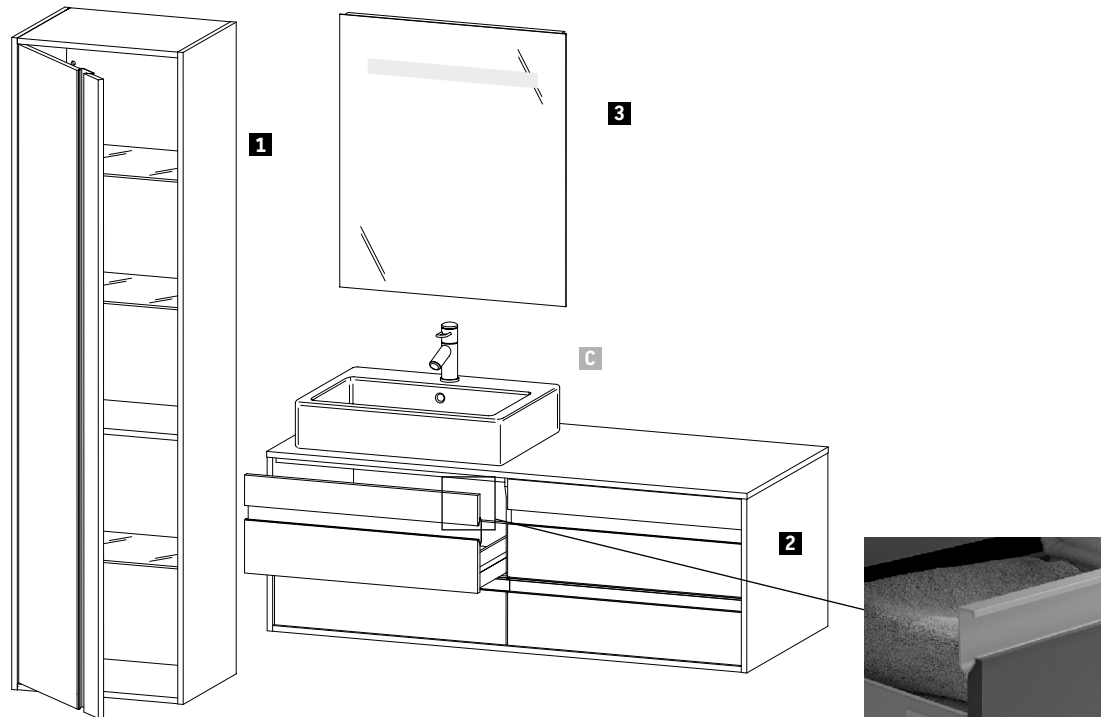
**Ketho** Design by Christian Werner

**Información de producto**

<b>Frontal</b> <b>Cuerpo</b> <b>Mueble espejo</b>	<b>Decorado</b> Precio grupo 1	<b>07</b> Gris cemento mate <b>09</b> Azul celeste mate <b>14</b> Terra <b>18</b> Blanco mate <b>21</b> Nogal oscuro <b>31</b> Pine Silver <b>43</b> Basalto mate <b>49</b> Grafito mate <b>51</b> Pine Terra <b>52</b> Roble europeo <b>53</b> Castaño oscuro <b>79</b> Nogal natural <b>91</b> Gris pardo mate	<b>Material base:</b> aglomerado de tres capas altamente compactado. Recubierto por ambos lados con resina de melamina. <b>Material cantos:</b> cantos ABS.
	<b>Decorado</b> Precio grupo 2	<b>22</b> Blanco brillante <b>73</b> Cerezo Ticino <b>75</b> Lino	<b>Material base:</b> aglomerado de tres capas altamente compactado. Recubierto por ambos lados con imprimación (HPL). <b>Material cantos:</b> cantos ABS.
<b>Cantos placa base espejo</b>	<b>Decorado</b> Precio grupo 1	<b>37</b> Blanco aluminio	<b>Material base:</b> madera MDF compactada. Recubierta directamente. <b>Material cantos:</b> cantos ABS.
<b>Espejo con iluminación</b>			Luz LED, tono de luz 3500 Kelvin. Sensor infrarrojo zona inferior derecha para encendido/apagado sin contacto.
<b>Mueble espejo con iluminación</b>			Luz LED, tono de luz 3500 Kelvin. Sensor infrarrojo zona inferior derecha para encendido/apagado sin contacto. Incl. función de regulación de intensidad.
<b>Tiradores</b>		Plateado anodizado	Aluminio
<b>Distribución interior</b> # UV 9845 # UV 9955		Negro diamante	Distribución interior con tapa para equiparlo posteriormente. La distribución interior no tiene ninguna posición fija y se puede colocar libremente en el cajón. Medidas: anchura x profundidad x altura = 115 mm x 45 mm x profundidad del cajón. Material: madera compactada MDF revestida con lámina con recubrimiento antideslizante en la parte inferior.
<b>Listón magnético para mueble espejo</b> # UV 9709		Acero inoxidable	Listón de fijación magnético en el interior del mueble espejo como soporte para utensilios metálicos de baño.

**Ketho** Design by Christian Werner

**Ejemplo de pedido**

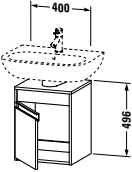

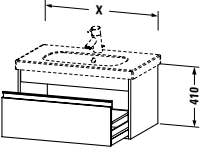
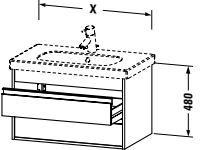


**Ketho**  
Cuerpo  
Armario  
Mueble para lavabo


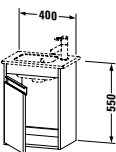
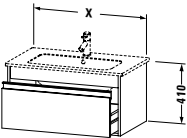
**49** Grafito mate

Descripción	Comentarios	Cantidad	N.º de art.
<b>1</b> Armario	Altura 1800 mm	1	# KT 1265 L 49 49
<b>2</b> Mueble para lavabo suspendido	Anchura 1400 mm	1	# KT 6657 L 49 49
<b>3</b> Espejo con iluminación	Anchura 650 mm	1	# KT 7330 0 00 00
<b>C</b> Vero		1	# 045260 00 00

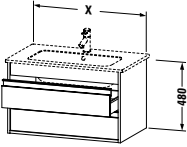
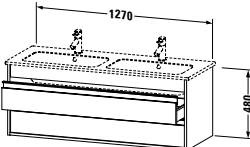
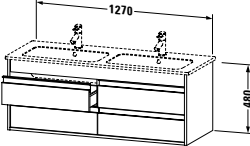
**Ketho** Design by Christian Werner

Descripción	An. x Prof. (mm)	Nº de artículo	Euro		Euro	Euro
			Precio grupo 1	Precio grupo 2		
						
<b>Mueble bajo lavabo, suspendido</b> 1 puerta para D-Code # 231055, # 231060, # 231065	400 x 360	<b>KT 6658 L/R</b>	448	515		
<b>Infobox:</b> Se recomienda la instalación del sifón ahorrador de espacio # 005076 / Indicación necesaria para el pedido: - bisagras izq. (L) / dcha. (R)						
						
<b>Patas de zocalo</b> 2 patas ajustable al mueble bajo lavabo # KT 6658	40 x 40	<b>KT 9911</b>	45			
						
<b>Mueble bajo lavabo, suspendido</b> 1 cajón grande para D-Code # 034265 para D-Code # 034285 para D-Code # 034210 para D-Code # 034812	600 x 455 800 x 455 1000 x 455 1150 x 455	<b>KT 6670</b> <b>KT 6667</b> <b>KT 6668</b> <b>KT 6669</b>	547 568 589 623	629 654 677 716		
<b>Infobox:</b> Solo puede montarse con sifón ahorrador de espacio (se recomienda # 005076) / Disponible distribución interior opcional, suelta, sin fijación # UV 9845						
						
<b>Mueble bajo lavabo, suspendido</b> 2 cajones, cajón superior incl. recorte y recubrimien- to para sifón para D-Code # 034265 para D-Code # 034285 para D-Code # 034210 para D-Code # 034812	600 x 455 800 x 455 1000 x 455 1150 x 455	<b>KT 6650</b> <b>KT 6647</b> <b>KT 6648</b> <b>KT 6649</b>	710 738 766 811	817 850 882 932		
<b>Infobox:</b> Se recomienda el sifón para lavabo # 005026 / Disponible distribución interior opcional, suelta, sin fijación # UV 9845						

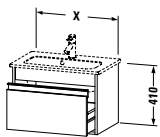
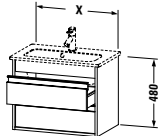
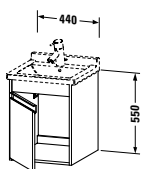
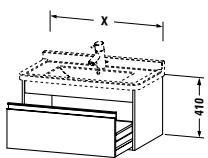
**Ketho** Design by Christian Werner

Descripción	An. x Prof. (mm)	Nº de artículo	Euro		Euro	Euro
			Precio grupo 1	Precio grupo 2		
						
<b>Set de mueble</b>						
1 cajón grande, sifón ahorrador de espacio incl.						
lavabo para mueble D-Code # 034265, mueble bajo lavabo suspendido Ketho # KT 6670						
	600 x 455	<b>KT 0062</b>	847	929		
lavabo para mueble D-Code # 034285, mueble bajo lavabo suspendido Ketho # KT 6667						
	800 x 455	<b>KT 0063</b>	893	979		
<b>Infobox:</b> Artículo de stock / solo disponible en acabado 18 Blanco mate y 22 Blanco brillante						
						
<b>Mueble bajo lavabo, suspendido</b>						
1 puerta						
para ME by Starck # 072343	400 x 285	<b>KT 6417 L/R</b>	372	448		
<b>Infobox:</b> Indicación necesaria para el pedido: - bisagras izq. (L) / dcha. (R)						
						
<b>Mueble bajo lavabo, suspendido</b>						
1 cajón grande						
para ME by Starck # 233663	600 x 475	<b>KT 6418</b>	558	642		
para ME by Starck # 233683	800 x 475	<b>KT 6419</b>	580	669		
para ME by Starck # 233610	1000 x 475	<b>KT 6420</b>	603	698		
para ME by Starck # 233612	1200 x 475	<b>KT 6421</b>	627	731		
<b>Infobox:</b> Solo puede montarse con sifón ahorrador de espacio (se recomienda # 005076) / Disponible distribución interior opcional, suelta, sin fijación # UV 9845						

**Ketho** Design by Christian Werner

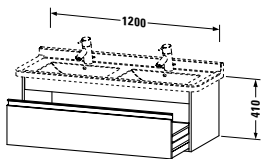
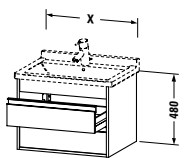
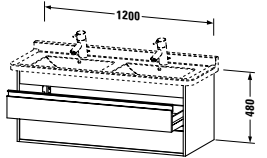
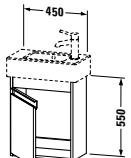
Descripción	An. x Prof. (mm)	Nº de artículo	Euro		Euro	Euro
			Precio grupo 1	Precio grupo 2		
 <p><b>Mueble bajo lavabo, suspendido</b> 2 cajones, cajón superior incl. recorte y recubrimien- to para sifón</p>						
para ME by Starck # 233663	600 x 475	<b>KT 6428</b>	727	836		
para ME by Starck # 233683	800 x 475	<b>KT 6429</b>	756	869		
para ME by Starck # 233610	1000 x 475	<b>KT 6430</b>	791	911		
para ME by Starck # 233612	1200 x 475	<b>KT 6431</b>	822	943		
<b>Infobox:</b> Se recomienda la instalación del sifón ahorrador de espacio # 005076 / Disponible distribución interior opcional, suelta, sin fijación # UV 9845						
 <p><b>Mueble bajo lavabo, suspendido</b> 2 cajones, cajón superior incl. recorte y recubrimien- to para sifón</p>						
para ME by Starck # 233613	1270 x 475	<b>KT 6432</b>	883	1.016		
<b>Infobox:</b> Se recomienda la instalación del sifón ahorrador de espacio # 005076 / Disponible distribución interior opcional, suelta, sin fijación # UV 9845						
 <p><b>Mueble bajo lavabo, suspendido</b> 4 cajones, cajón superior incl. recorte y recubrimien- to para sifón</p>						
para ME by Starck # 233613	1270 x 475	<b>KT 6433</b>	1.376	1.554		
<b>Infobox:</b> Se recomienda la instalación del sifón ahorrador de espacio # 005076 / Disponible distribución interior opcional, suelta, sin fijación # UV 9845						

**Ketho** Design by Christian Werner

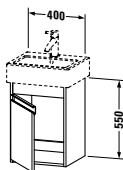
Descripción	An. x Prof. (mm)	Nº de artículo	Euro		Euro	Euro
			Precio grupo 1	Precio grupo 2		
						
<b>Mueble bajo lavabo suspendido, Compact</b>						
1 cajón grande						
para ME by Starck # 234263	600 x 385	<b>KT 6422</b>	558	642		
para ME by Starck # 234283	800 x 385	<b>KT 6423</b>	580	669		
<b>Infobox:</b> Solo puede montarse con sifón ahorrador de espacio (se recomienda # 005076) / Disponible distribución interior opcional, suelta, sin fijación # UV9955						
						
<b>Mueble bajo lavabo suspendido, Compact</b>						
2 cajones, cajón superior incl. recorte y recubrimiento para sifón						
para ME by Starck # 234263	600 x 385	<b>KT 6452</b>	727	836		
para ME by Starck # 234283	800 x 385	<b>KT 6453</b>	756	869		
<b>Infobox:</b> Se recomienda la instalación del sifón ahorrador de espacio # 005076 / Disponible distribución interior opcional, suelta, sin fijación # UV9955						
						
<b>Mueble bajo lavabo, suspendido</b>						
1 puerta						
para Starck 3 # 030348	440 x 455	<b>KT 6662 L/R</b>	358	411		
<b>Infobox:</b> Se recomienda la instalación del sifón ahorrador de espacio # 005076 / Indicaciones necesarias para el pedido: - bisagras puerta izq. (L) /dcha. (R)						
						
<b>Mueble bajo lavabo, suspendido</b>						
1 cajón grande						
para Starck 3 # 030470	650 x 465	<b>KT 6663</b>	545	626		
para Starck 3 # 030480	800 x 465	<b>KT 6664</b>	567	653		
para Starck 3 # 030410	1000 x 465	<b>KT 6665</b>	589	677		
<b>Infobox:</b> Solo puede montarse con sifón ahorrador de espacio (se recomienda # 005076) / Disponible distribución interior opcional, suelta, sin fijación # UV 9845						



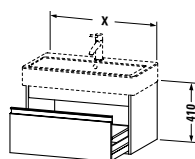
**Ketho** Design by Christian Werner

Descripción	An. x Prof. (mm)	Nº de artículo	Euro		Euro	Euro
			Precio grupo 1	Precio grupo 2		
 <p><b>Mueble bajo lavabo, suspendido</b> 1 cajón grande para Starck 3 # 033213</p>	1200 x 465	<b>KT 6666</b>	664	762		
<b>Infobox:</b> Solo puede montarse con sifón ahorrador de espacio (se recomienda # 005076) / Disponible distribución interior opcional, suelta, sin fijación # UV 9845						
 <p><b>Mueble bajo lavabo, suspendido</b> 2 cajones, cajón superior incl. recorte y recubrimien- to para sifón para Starck 3 # 030470 para Starck 3 # 030480 para Starck 3 # 030410</p>	650 x 465 800 x 465 1000 x 465	<b>KT 6643</b> <b>KT 6644</b> <b>KT 6645</b>	709 737 766	815 849 882		
<b>Infobox:</b> Se recomienda la instalación del sifón ahorrador de espacio # 005076 / Disponible distribución interior opcional, suelta, sin fijación # UV 9845						
 <p><b>Mueble bajo lavabo, suspendido</b> 2 cajones, cajón superior incl. recorte y recubrimien- to para sifón para Starck 3 # 033213</p>	1200 x 465	<b>KT 6646</b>	862	991		
<b>Infobox:</b> Se recomienda la instalación del sifón ahorrador de espacio # 005076 / Disponible distribución interior opcional, suelta, sin fijación # UV 9845						
 <p><b>Mueble bajo lavabo, suspendido</b> 1 puerta para Vero # 070350 (sin rectificado)</p>	450 x 225	<b>KT 6629 L/R</b>	406	465		
<b>Infobox:</b> Indicaciones necesarias para el pedido: - bisagras puerta izq. (L) /dcha. (R)						

**Ketho** Design by Christian Werner

Descripción	An. x Prof. (mm)	Nº de artículo	Euro		Euro	Euro
			Precio grupo 1	Precio grupo 2		
						
<b>Mueble bajo lavabo, suspendido</b>						
1 puerta						
para Vero # 070445 (sin rectificado)	400 x 320	<b>KT 6630 L/R</b>	406	465		

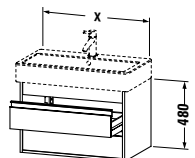
**Infobox:** Indicaciones necesarias para el pedido:  
- bisagras puerta izq. (L) /dcha. (R)


**Mueble bajo lavabo, suspendido**

1 cajón grande

para Vero # 045450 (sin rectificado)	450 x 440	<b>KT 6685</b>	571	658		
para Vero # 045460 (sin rectificado)	550 x 440	<b>KT 6686</b>	593	681		
para Vero # 045470 (sin rectificado)	650 x 440	<b>KT 6684</b>	603	695		
para Vero # 045480 (sin rectificado)	750 x 440	<b>KT 6687</b>	616	706		
para Vero # 045410 (sin rectificado)	950 x 440	<b>KT 6688</b>	638	732		
para Vero # 045412 (sin rectificado)	1150 x 440	<b>KT 6689</b>	710	817		

**Infobox:** Solo puede montarse con sifón ahorrador de espacio (se recomienda # 005076) / Disponible distribución interior opcional, suelta, sin fijación # UV 9845


**Mueble bajo lavabo, suspendido**

2 cajones,

cajón superior incl. recorte y recubrimiento para sifón

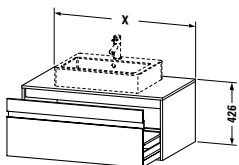
para Vero # 045450 (sin rectificado)	450 x 440	<b>KT 6635</b>	732	842		
para Vero # 045460 (sin rectificado)	550 x 440	<b>KT 6636</b>	756	868		
para Vero # 045470 (sin rectificado)	650 x 440	<b>KT 6624</b>	772	887		
para Vero # 045480 (sin rectificado)	750 x 440	<b>KT 6637</b>	784	902		
para Vero # 045410 (sin rectificado)	950 x 440	<b>KT 6638</b>	813	936		
para Vero # 045412 (sin rectificado)	1150 x 440	<b>KT 6639</b>	908	1.045		

**Infobox:** Disponible distribución interior opcional, suelta, sin fijación # UV 9845

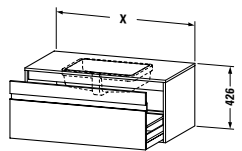
**Ketho** Design by Christian Werner

Descripción	An. x Prof. (mm)	Nº de artículo	Euro		Euro	Euro
			Precio grupo 1	Precio grupo 2		
<b>Mueble bajo lavabo, suspendido</b>						
1 cajón grande						
para Vero # 032985 (sin rectificado)	800 x 455	<b>KT 6690</b>	567	653		
para Vero # 032910 (sin rectificado)	1000 x 455	<b>KT 6691</b>	589	677		
para Vero # 032912 (sin rectificado)	1200 x 455	<b>KT 6692</b>	664	762		
<b>Infobox:</b> Solo puede montarse con sifón ahorrador de espacio (se recomienda # 005076) / Disponible distribución interior opcional, suelta, sin fijación # UV 9845						
<b>Mueble bajo lavabo, suspendido</b>						
2 cajones, cajón superior incl. recorte y recubrimien- to para sifón						
para Vero # 032985 (sin rectificado)	800 x 455	<b>KT 6640</b>	737	849		
para Vero # 032910 (sin rectificado)	1000 x 455	<b>KT 6641</b>	766	882		
para Vero # 032912 (sin rectificado)	1200 x 455	<b>KT 6642</b>	862	991		
<b>Infobox:</b> Disponible distribución interior opcional, suelta, sin fijación # UV 9845						
<b>Distribución interior</b>						
para incorporación posterior de una distri- bución interior, incl. tapa, negro diamante						
para mueble bajo lavabo	115 x 270	<b>UV 9955</b>	105			
<b>Distribución interior</b>						
para incorporación posterior de una distri- bución interior, incl. tapa, negro diamante						
para mueble bajo lavabo	115 x 320	<b>UV 9845</b>	110			

**Ketho** Design by Christian Werner

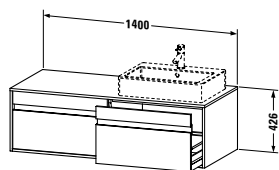
Descripción	An. x Prof. (mm)	Nº de artículo	Euro		Euro	Euro
			Precio grupo 1	Precio grupo 2		
						
<b>Mueble bajo lavabo, suspendido</b>						
1 cajón grande, encimera con un recorte						
para 1 lavabo sobre encimera, centrado	800 x 550	<b>KT 6694</b>	605	757		
para 1 lavabo empotrado, centrado	800 x 550	<b>KT 6794</b>	693	864		
para 1 lavabo sobre encimera, centrado	1000 x 550	<b>KT 6695</b>	634	794		
para 1 lavabo empotrado, centrado	1000 x 550	<b>KT 6795</b>	723	904		
para 1 lavabo sobre encimera, centrado	1200 x 550	<b>KT 6696</b>	693	865		
para 1 lavabo empotrado, centrado	1200 x 550	<b>KT 6796</b>	742	928		

**Infobox:** Solo puede montarse con sifón ahorrador de espacio (se recomienda # 005076) / Indicaciones necesarias para el pedido:  
- nº de modelo cerámica, mire página 866 - 867


**Mueble bajo lavabo susp. para lavabo empotrado desde abajo enrasado**

1 cajón grande, encimera con un recorte, para 1 lavabo empotrado desde abajo f-bonded, centrado						
	800 x 550	<b>KT 6894</b>	848	1.060		
	1000 x 550	<b>KT 6895</b>	881	1.099		
	1200 x 550	<b>KT 6896</b>	915	1.144		

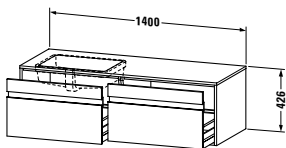
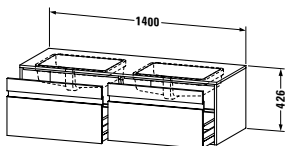
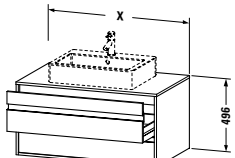
**Infobox:** Solo puede montarse con sifón ahorrador de espacio (se recomienda # 005076) / El montaje de lavabos empotrados f-bonded está incluido en el precio de los muebles lavabo. / Indicaciones necesarias para el pedido:  
- nº de modelo cerámica, mire página 868


**Mueble bajo lavabo, suspendido**

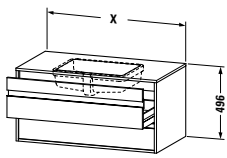
2 cajones grandes, 1 encimera con uno o dos recortes						
para 1 o 2 lavabos sobre encimeras	1400 x 550	<b>KT 6697 L/R/B</b>	1.009	1.263		
para 1 o 2 lavabos empotrados	1400 x 550	<b>KT 6797 L/R/B</b>	1.161	1.452		

**Infobox:** Solo puede montarse con sifón ahorrador de espacio (se recomienda # 005076) / Indicaciones necesarias para el pedido:  
- L/R/B = lavabo a izquierda/derecha o en ambos lados  
- nº de modelo cerámica, mire página 866 - 867

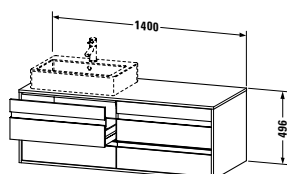
**Ketho** Design by Christian Werner

Descripción	An. x Prof. (mm)	Nº de artículo	Euro		Euro	Euro
			Precio grupo 1	Precio grupo 2		
 <p><b>Mueble bajo lavabo susp. para lavabo empotrado desde abajo enrasado</b>                  2 cajones grandes,                  encimera con un recorte                  para 1 lavabo empotrado desde abajo                  f-bonded</p>	1400 x 550	<b>KT 6897 L/R</b>	1.161	1.452		
<b>Infobox:</b> Solo puede montarse con sifón ahorrador de espacio (se recomienda # 005076) / El montaje de lavabos empotrados f-bonded está incluido en el precio de los muebles lavabo. / Indicaciones necesarias para el pedido: - L/R = lavabo/lavabo sobre encimera solo posible a izq. o dcha. - nº de modelo cerámica, mire página 868						
 <p><b>Mueble bajo lavabo susp. para lavabo empotrado desde abajo enrasado</b>                  2 cajones grandes,                  1 encimera con dos recortes                  para 2 lavabos empotrados desde abajo                  f-bonded</p>	1400 x 550	<b>KT 6898 B</b>	1.294	1.618		
<b>Infobox:</b> Solo puede montarse con sifón ahorrador de espacio (se recomienda # 005076) / El montaje de lavabos empotrados f-bonded está incluido en el precio de los muebles lavabo. / Indicaciones necesarias para el pedido: - nº de modelo cerámica, mire página 868						
 <p><b>Mueble bajo lavabo, suspendido</b>                  2 cajones,                  cajón superior incl. recorte y recubrimien-                  to para sifón,                  encimera con un recorte</p>						
para 1 lavabo sobre encimera, centrado	800 x 550	<b>KT 6654</b>	865	995		
para 1 lavabo empotrado, centrado	800 x 550	<b>KT 6754</b>	884	1.103		
para 1 lavabo sobre encimera, centrado	1000 x 550	<b>KT 6655</b>	904	1.040		
para 1 lavabo empotrado, centrado	1000 x 550	<b>KT 6755</b>	922	1.152		
para 1 lavabo sobre encimera, centrado	1200 x 550	<b>KT 6656</b>	948	1.091		
para 1 lavabo empotrado, centrado	1200 x 550	<b>KT 6756</b>	967	1.210		
<b>Infobox:</b> Se recomienda la instalación del sifón ahorrador de espacio # 005076 / Indicaciones necesarias para el pedido: - nº de modelo cerámica, mire página 866 - 867						

**Ketho** Design by Christian Werner

Descripción	An. x Prof. (mm)	Nº de artículo	Euro		Euro	
			Precio grupo 1	Precio grupo 2		
 <p><b>Mueble bajo lavabo susp. para lavabo empotrado desde abajo enrasado</b>                      2 cajones,                      cajón superior incl. recorte y recubrimiento para sifón,                      encimera con un recorte,                      para 1 lavabo empotrado desde abajo                      f-bonded, centrado</p>	800 x 550	<b>KT 6854</b>	1.051	1.316		
	1000 x 550	<b>KT 6855</b>	1.083	1.353		
	1200 x 550	<b>KT 6856</b>	1.137	1.421		

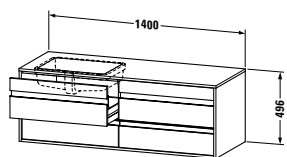
**Infobox:** Se recomienda la instalación del sifón ahorrador de espacio # 005076 / El montaje de lavabos empotrados f-bonded está incluido en el precio de los muebles lavabo. / Indicaciones necesarias para el pedido:  
 - nº de modelo cerámica, mire página 868


**Mueble bajo lavabo, suspendido**

4 cajones,  
 cajón bajo lavabo incl. recorte y recubrimiento para sifón,  
 1 encimera con uno o dos recortes

para 1 o 2 lavabos sobre encimeras	1400 x 550	<b>KT 6657 L/R/B</b>	1.481	1.704		
para 1 o 2 lavabos empotrados	1400 x 550	<b>KT 6757 L/R/B</b>	1.511	1.889		

**Infobox:** Se recomienda la instalación del sifón ahorrador de espacio # 005076 / Indicaciones necesarias para el pedido:  
 - L/R/B = lavabo a izquierda/derecha o en ambos lados  
 - nº de modelo cerámica, mire página 866 - 867

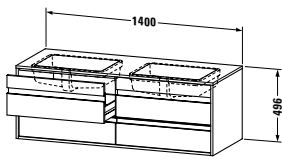
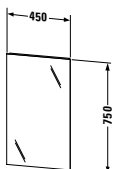
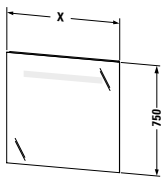

**Mueble bajo lavabo susp. para lavabo empotrado desde abajo enrasado**

4 cajones,  
 cajón bajo lavabo incl. recorte y recubrimiento para sifón,  
 1 encimera con un recorte  
 para 1 lavabo empotrado desde abajo  
 f-bonded

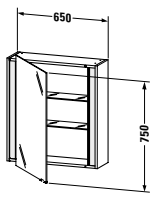
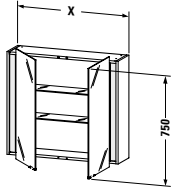
1400 x 550	<b>KT 6857 L/R</b>	1.685	2.108		
------------	--------------------	-------	-------	--	--

**Infobox:** Se recomienda la instalación del sifón ahorrador de espacio # 005076 / El montaje de lavabos empotrados f-bonded está incluido en el precio de los muebles lavabo. / Indicaciones necesarias para el pedido:  
 - L/R = lavabo/lavabo sobre encimera solo posible a izq. o dcha.  
 - nº de modelo cerámica, mire página 868

**Ketho** Design by Christian Werner

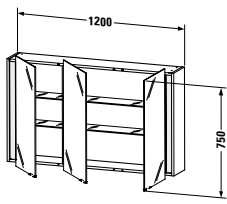
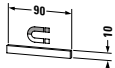
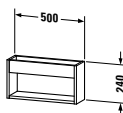
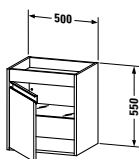
Descripción	An. x Prof. (mm)	Nº de artículo	Euro		Euro	
			Precio grupo 1	Precio grupo 2		
 <p><b>Mueble bajo lavabo susp. para lavabo empotrado desde abajo enrasado</b>            4 cajones,            cajón bajo lavabo incl. recorte y recubrimiento para sifón,            1 encimera con dos recortes para 2 lavabos empotrados desde abajo f-bonded</p>	1400 x 550	<b>KT 6858 B</b>	1.878	2.348		
<b>Infobox:</b> Se recomienda la instalación del sifón ahorrador de espacio # 005076 / El montaje de lavabos empotrados f-bonded está incluido en el precio de los muebles lavabo. / Indicaciones necesarias para el pedido: - nº de modelo cerámica, mire página 868						
 <p><b>Espejo</b> sin iluminación</p>	450 x 41	<b>KT 7229</b>	254			
 <p><b>Espejo con luz</b>            IP 44,            interruptor-sensor zona inferior dcha.,            LED (durabilidad &gt; 30.000 horas),            LED montado de forma fija,            clase de eficiencia: A++</p>						
LED, tono de luz 3500 Kelvin, 10 W	650 x 41	<b>KT 7330</b>	678			
LED, tono de luz 3500 Kelvin, 11 W	800 x 41	<b>KT 7331</b>	697			
LED, tono de luz 3500 Kelvin, 14 W	1000 x 41	<b>KT 7332</b>	802			
LED, tono de luz 3500 Kelvin, 16 W	1200 x 41	<b>KT 7333</b>	866			
<b>Módulo adicional</b> regulación de intensidad del LED		<b>UV 9980</b>	76			
<b>Infobox:</b> Distancia entre el sensor y la superficie reflectante = min. 75 mm						

**Ketho** Design by Christian Werner

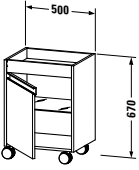
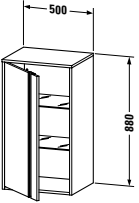
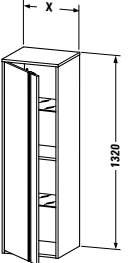
Descripción	An. x Prof. (mm)	Nº de artículo	Euro		Euro	Euro
			Precio grupo 1	Precio grupo 2		
 <p><b>Mueble espejo</b>            IP 44,            1 puerta de espejo,            2 estantes de cristal,            1 enchufe interior dcha.,            regulación de intensidad del LED,            LED (durabilidad 30.000 horas),            LED montado de forma fija            interruptor - sensor abajo dcha.,            clase de eficiencia: A            LED tono de luz 3500 Kelvin, 19W</p>	650 x 180	<b>KT 7530 L/R</b>	964	1.060		
<b>Infobox:</b> Tiradores incluidos en el suministro, pueden montarse sobre el cristal del espejo en caso necesario. / Distancia entre el sensor y la superficie reflectante = min. 75 mm / Indicaciones necesarias para el pedido: - bisagras puerta izq. (L) /dcha. (R)						
 <p><b>Mueble espejo</b>            IP 44,            2 puerta de espejo,            2 estantes de cristal,            1 enchufe interior dcha.,            regulación de intensidad del LED,            LED (durabilidad 30.000 horas),            LED montado de forma fija            interruptor - sensor abajo dcha.,            clase de eficiencia: A            LED tono de luz 3500 Kelvin, 19W</p>	800 x 180 1000 x 180	<b>KT 7531</b> <b>KT 7532</b>	1.054 1.116	1.182 1.227		
<b>Infobox:</b> Tiradores incluidos en el suministro, pueden montarse sobre el cristal del espejo en caso necesario. / Distancia entre el sensor y la superficie reflectante = min. 75 mm						



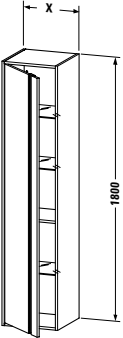
**Ketho** Design by Christian Werner

Descripción	An. x Prof. (mm)	Nº de artículo	Euro		Euro	Euro
			Precio grupo 1	Precio grupo 2		
 <p><b>Mueble espejo</b>                      IP 44,                      3 puerta de espejo,                      4 estantes de cristal,                      1 enchufe interior dcha.,                      regulación de intensidad del LED,                      LED (durabilidad 30.000 horas),                      LED montado de forma fija                      interruptor - sensor abajo dcha.,                      clase de eficiencia: A                      LED tono de luz 3500 Kelvin, 19W</p>	1200 x 180	<b>KT 7533</b>	1.309	1.440		
<b>Infobox:</b> Tiradores incluidos en el suministro, pueden montarse sobre el cristal del espejo en caso necesario. / Distancia entre el sensor y la superficie reflectante = min. 75 mm						
 <p><b>Listón magnético en acero inox. pulido</b></p>	90	<b>UV 9709</b>	44			
<b>Infobox:</b> El listón magnético puede colocarse mediante una cinta adhesiva y de forma individualizada en el cuerpo, pared posterior o en la puerta con espejo. Hay que tener en cuenta la correspondiente pérdida de espacio de almacenamiento						
 <p><b>Repisa</b></p>	500 x 135	<b>KT 2537</b>	245	282		
 <p><b>Mueble auxiliar bajo</b>                      1 puerta,                      1 estante de cristal                      1 bandeja arriba</p>	500 x 360	<b>KT 2528 L/R</b>	456	571		
<b>Infobox:</b> Indicaciones necesarias para el pedido: - bisagras puerta izq. (L) /dcha. (R)						

**Ketho** Design by Christian Werner

Descripción	An. x Prof. (mm)	Nº de artículo	Euro		Euro	Euro
			Precio grupo 1	Precio grupo 2		
						
<b>Contenedor con ruedas</b>						
1 puerta,						
1 estante de cristal						
1 bandeja arriba	500 x 360	<b>KT 2530 L/R</b>	520	597		
<b>Infobox:</b> Indicaciones necesarias para el pedido: - bisagras puerta izq. (L) /dcha. (R)						
						
<b>Armario medio</b>						
1 puerta						
2 estantes de cristal	500 x 360	<b>KT 1266 L/R</b>	569	710		
<b>Infobox:</b> Mantener una distancia mínima de 20 mm hasta la pared. / Si se monta un mueble al lado es necesario dejar una distancia mínima de 20 mm / Indicaciones necesarias para el pedido: - bisagras puerta izq. (L) /dcha. (R)						
						
<b>Armario alto</b>						
1 puerta,						
2 estantes de cristal,						
1 estante de madera						
	400 x 360	<b>KT 1257 L/R</b>	587	732		
	500 x 360	<b>KT 1267 L/R</b>	653	815		
<b>Infobox:</b> Mantener una distancia mínima de 20 mm hasta la pared. / Si se monta un mueble al lado es necesario dejar una distancia mínima de 20 mm / Indicaciones necesarias para el pedido: - bisagras puerta izq. (L) /dcha. (R)						

**Ketho** Design by Christian Werner

Descripción	An. x Prof. (mm)	Nº de artículo	Euro		Euro	Euro
			Precio grupo 1	Precio grupo 2		
 <p><b>Armario alto</b> 1 puerta, 3 estantes de cristal, 1 estante de madera</p>	400 x 360	<b>KT 1255 L/R</b>	659	824		
	500 x 360	<b>KT 1265 L/R</b>	716	894		
	<b>Infobox:</b> Mantener una distancia mínima de 20 mm hasta la pared. / Si se monta un mueble al lado es necesario dejar una distancia mínima de 20 mm / Indicaciones necesarias para el pedido: - bisagras puerta izq. (L) /dcha. (R)					

**Información de producto**

<b>Frontal Cuerpo</b>	<b>Decorado</b> Precio grupo 1	<b>07</b> Gris cemento mate <b>09</b> Azul celeste mate <b>14</b> Terra <b>18</b> Blanco mate <b>21</b> Nogal oscuro <b>31</b> Pine Silver <b>43</b> Basalto mate <b>49</b> Grafito mate <b>51</b> Pine Terra <b>52</b> Roble europeo <b>53</b> Castaño oscuro <b>79</b> Nogal natural <b>91</b> Gris pardo mate	<b>Material base, interior cuerpo/frontal:</b> aglomerado de tres capas altamente compactado. Recubierto directamente con resina de melamina en (57) negro diamante. <b>Material base, exterior cuerpo/frontal:</b> aglomerado de tres capas altamente compactado. Recubierto directamente con resina de melamina en (57) negro diamante. <b>Material cantos:</b> cantos ABS.
	<b>Decorado</b> Precio grupo 2	<b>22</b> Blanco brillante <b>73</b> Cerezo Ticino <b>75</b> Lino	<b>Material base, interior cuerpo/frontal:</b> aglomerado de tres capas altamente compactado. Recubierto directamente con resina de melamina en (57) negro diamante. <b>Material base, exterior cuerpo/frontal:</b> aglomerado de tres capas altamente compactado. Recubierto por ambos lados con imprimación (HPL). <b>Material cantos:</b> cantos ABS.
	<b>Chapa de madera auténtica</b> Precio grupo 3	<b>11</b> Roble cachemira <b>12</b> Roble cepillado <b>13</b> Nogal americano <b>69</b> Nogal cepillado <b>71</b> Roble mediterráneo <b>72</b> Roble oscuro cepillado	<b>Material base, interior cuerpo/frontal:</b> aglomerado de tres capas altamente compactado. Recubierto directamente con resina de melamina en (57) negro diamante. <b>Material base, exterior cuerpo/frontal:</b> aglomerado de tres capas altamente compactado. Recubierto por ambos lados con chapa de madera auténtica. <b>Material cantos:</b> cantos ABS. La chapa de madera auténtica es un material natural, puede haber ciertas diferencias de color y estructura de vetas.
<b>Encimera</b>	<b>Lacado</b> Precio grupo 4	<b>03</b> Jade brillante <b>10</b> Melocotón perla brillante <b>20</b> Melocotón perla satén <b>27</b> Blanco saúco brillante <b>38</b> Gris Dolomiti brillante <b>40</b> Negro brillante <b>47</b> Piedra azulada brillante <b>61</b> Marrón olivo brillante <b>85</b> Blanco brillante <b>86</b> Capuccino brillante <b>87</b> Blanco saúco satén <b>89</b> Gris franela brillante <b>90</b> Gris franela satén	<b>Material base, interior cuerpo/frontal:</b> aglomerado de tres capas altamente compactado. Recubierto directamente con resina de melamina en (57) negro diamante. <b>Material base, exterior cuerpo/frontal:</b> madera MDF compactada. Recubierta por ambos lados con laca de varias capas. <b>Cantos interior cuerpo/frontal:</b> cantos ABS. <b>Cantos exterior cuerpo frontal:</b> cantos ABS (lacados).
	<b>Decorado</b> Precio grupo 1	<b>07</b> Gris cemento mate <b>09</b> Azul celeste mate <b>14</b> Terra <b>18</b> Blanco mate <b>21</b> Nogal oscuro <b>31</b> Pine Silver <b>43</b> Basalto mate <b>49</b> Grafito mate <b>51</b> Pine Terra <b>52</b> Roble europeo <b>53</b> Castaño oscuro <b>79</b> Nogal natural <b>91</b> Gris pardo mate	<b>Material base:</b> aglomerado de tres capas altamente compactado. Recubierto por ambos lados con imprimación (HPL). Parte inferior de la encimera en (57) negro diamante. <b>Material cantos:</b> cantos ABS.
	<b>Decorado</b> Precio grupo 2	<b>22</b> Blanco brillante <b>73</b> Cerezo Ticino <b>75</b> Lino	<b>Material base:</b> aglomerado de tres capas altamente compactado. Recubierto por ambos lados con imprimación (HPL). Parte inferior de la encimera en (57) negro diamante. <b>Material cantos:</b> cantos ABS.
	<b>Chapa de madera auténtica</b> Precio grupo 3	<b>11</b> Roble cachemira <b>12</b> Roble cepillado <b>13</b> Nogal americano <b>69</b> Nogal cepillado <b>71</b> Roble mediterráneo <b>72</b> Roble oscuro cepillado	<b>Material base:</b> aglomerado de tres capas altamente compactado. Recubierto por un lado con chapa de madera auténtica y por el otro con imprimación (HPL) en (57) negro diamante. <b>Material cantos:</b> cantos ABS. La chapa de madera auténtica es un material natural, puede haber ciertas diferencias de color y estructura de vetas.

Todos los acabados de Duravit resisten a la humedad / Para ver los acabados, mire por favor al final de la lista de precios

**L-Cube** Design by Christian Werner

**Información de producto**

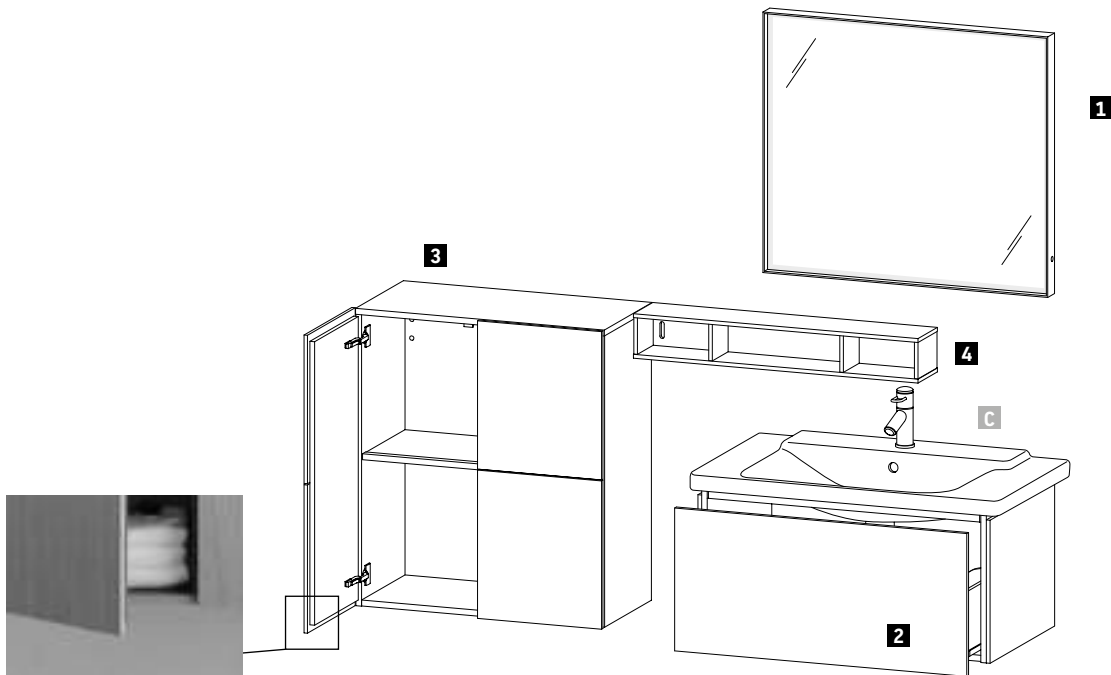
<b>Encimera</b>	<b>Lacado</b> Precio grupo 4	<b>03</b> Jade brillante <b>10</b> Melocotón perla brillante <b>20</b> Melocotón perla satén <b>27</b> Blanco saúco brillante <b>38</b> Gris Dolomiti brillante <b>40</b> Negro brillante <b>47</b> Piedra azulada brillante <b>61</b> Marrón olivo brillante <b>85</b> Blanco brillante <b>86</b> Capuccino brillante <b>87</b> Blanco saúco satén <b>89</b> Gris franela brillante <b>90</b> Gris franela satén	<b>Material base:</b> madera MDF compactada. Recubierta por un lado con laca de varias capas. Parte inferior de encimera recubierta con resina de melamina en (57) negro diamante. <b>Material cantos:</b> cantos ABS (lacados).
<b>Elemento de repisa</b>	<b>Decorado</b> Precio grupo 1	<b>07</b> Gris cemento mate <b>09</b> Azul celeste mate <b>14</b> Terra <b>18</b> Blanco mate <b>21</b> Nogal oscuro <b>31</b> Pine Silver <b>43</b> Basalto mate <b>49</b> Grafito mate <b>51</b> Pine Terra <b>52</b> Roble europeo <b>53</b> Castaño oscuro <b>79</b> Nogal natural <b>91</b> Gris pardo mate	<b>Material base:</b> aglomerado de tres capas altamente compactado. Recubierto por ambos lados con resina de melamina. <b>Material cantos:</b> cantos ABS.
	<b>Decorado</b> Precio grupo 2	<b>22</b> Blanco brillante <b>73</b> Cerezo Ticino <b>75</b> Lino	<b>Material base:</b> aglomerado de tres capas altamente compactado. Recubierto por ambos lados con imprimación (HPL). <b>Material cantos:</b> cantos ABS.
	<b>Chapa de madera auténtica</b> Precio grupo 3	<b>11</b> Roble cachemira <b>12</b> Roble cepillado <b>13</b> Nogal americano <b>69</b> Nogal cepillado <b>71</b> Roble mediterráneo <b>72</b> Roble oscuro cepillado	<b>Material base:</b> aglomerado de tres capas altamente compactado. Recubierto por ambos lados con chapa de madera auténtica. <b>Material cantos:</b> cantos ABS.  La chapa de madera auténtica es un material natural, puede haber ciertas diferencias de color y estructura de vetas.
	<b>Lacado</b> Precio grupo 4	<b>03</b> Jade brillante <b>10</b> Melocotón perla brillante <b>20</b> Melocotón perla satén <b>27</b> Blanco saúco brillante <b>38</b> Gris Dolomiti brillante <b>40</b> Negro brillante <b>47</b> Piedra azulada brillante <b>61</b> Marrón olivo brillante <b>85</b> Blanco brillante <b>86</b> Capuccino brillante <b>87</b> Blanco saúco satén <b>89</b> Gris franela brillante <b>90</b> Gris franela satén	<b>Material base:</b> madera MDF compactada. Recubierta por ambos lados con laca de varias capas. <b>Material cantos:</b> cantos ABS (lacados).
<b>Espejo con iluminación</b>			Luz LED, tono de luz 3500 Kelvin. Sensor infrarrojo zona inferior derecha para encendido/apagado sin contacto. Incl. función de regulación de intensidad.
<b>Marco de espejo</b>		Blanco mate texturado	Marco de perfil de aluminio
<b>Cuerpo mueble espejo</b>	<b>Decorado</b> Precio grupo 1	Blanco mate	<b>Material base:</b> aglomerado de tres capas altamente compactado. Recubierto por ambos lados con imprimación (HPL). <b>Material cantos:</b> cantos ABS.
<b>Listón magnético para mueble espejo # UV 9709</b>		Acero inoxidable	Listón de fijación magnético en el interior del mueble espejo como soporte para utensilios metálicos de baño.
<b>Técnica cierre de cajones</b>		Sin tirador	Técnica Tip-On con autocierre. Se abre mediante un toque.

## L-Cube Design by Christian Werner

### Información de producto

<b>Sistemas de distribución</b>	<b>Madera maciza</b> Precio grupo 1	<b>77</b> Nogal americano macizo <b>78</b> Arce macizo	Los sistemas de distribución se encuentran disponibles en los acabados arce y nogal en una mezcla de materiales de madera maciza y vidrio acrílico. Existe para cada anchura de cajón (de 600 a 1200 mm) un sistema de distribución diseñado de forma individual. Las posibilidades de equipamiento de distribución aumentan con una mayor anchura del cajón para poder utilizar el espacio de forma óptima. El fondo de las cajas, las tapas, los soportes ondulados pequeños y grandes, así como la fijación para el cepillo del pelo tienen un lacado especial antideslizante.
<b>Base con patas</b> # UV 9993, UV 9994		Cromado	Cinc moldeado a presión/aluminio
<b>Base con patas</b> # UV 9991, UV 9992		Aluminio mate	Cinc moldeado a presión/aluminio
<b>Calefacción de espejo (antivaho) (opcional)</b>			La calefacción de espejo (antivaho) impide la formación de condensación en una superficie parcial definida del espejo. La calefacción se enciende y se apaga junto con la iluminación de espejo. Si el espejo ya está empañado antes del encendido, el tiempo de secado es de unos 5 minutos. Tiempo de desconexión automática 60 minutos. 1 calefacción de espejo (antivaho) 200 x 400 mm para anchura de espejo de 650 mm en el centro 1 calefacción de espejo (antivaho) 400 x 400 mm para anchura de espejo de 800 mm / 1000 mm en el centro 1 calefacción de espejo (antivaho) 600 x 400 mm para anchura de espejo de 1200 mm en el centro 2 calefacciones de espejo (antivaho) 400 x 400 mm para anchura de espejo de 1300 mm / 1400 mm / 1600 mm izq./dcha. 2 calefacciones de espejo (antivaho) 600 x 400 mm para anchura de espejo de 1800 mm / 2000 mm izq./dcha.

**L-Cube** Design by Christian Werner

**Ejemplo de pedido**

**L-Cube**

Cuerpo, frontales  
Mueble para lavabo  
Armario medio  
Elemento de repisa  
Espejo con iluminación

**71** Roble mediterráneo  
**71** Roble mediterráneo  
**71** Roble mediterráneo  
**85** Blanco brillante

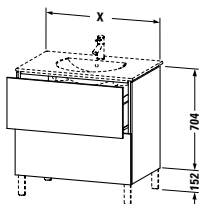
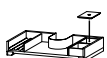
Descripción	Comentarios	Cantidad	N.º de art.
<b>1</b> Espejo con iluminación	Anchura 800 mm	1	# LC 7381 0 00 00
<b>2</b> Mueble para lavabo suspendido	Anchura 820 mm	1	# LC 6147 0 71 71
<b>3</b> Armario medio	Anchura 700 mm	1	# LC 1177 0 71 71
<b>4</b> Elemento de repisa (horizontal)	Anchura 800 mm	1	# LC 1200 0 85 85
<b>C</b> Lavabo para mueble P3 Comforts	Anchura 850 mm	1	# 233285 00 00

**L-Cube** Design by Christian Werner

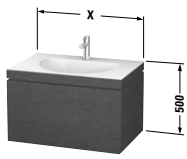

Descripción	An. x Prof. (mm)	Nº de artículo	Euro			
			Precio grupo 1	Precio grupo 2	Precio grupo 3	Precio grupo 4
<b>Mueble bajo lavabo, suspendido</b>						
1 cajón grande						
para Darling New # 049953	520 x 419	<b>LC 6160</b>	698	752	856	1.159
para Darling New # 049963	620 x 514	<b>LC 6161</b>	701	754	859	1.162
para Darling New # 049983	820 x 534	<b>LC 6162</b>	720	781	894	1.181
para Darling New # 049910	1020 x 534	<b>LC 6163</b>	743	813	937	1.237
<b>Módulo adicional</b>						
equipamiento de distribución interior en						
Arce o Nogal macizo,						
sin recorte para sifón						
para anchura de mueble 620 mm	620	<b>UV 9831</b>	279			
para anchura de mueble 820 mm	820	<b>UV 9832</b>	317			
para anchura de mueble 1020 mm	1020	<b>UV 9833</b>	393			
<div style="border: 1px solid black; padding: 5px;"> <p><b>Infobox:</b> Solo puede montarse con sifón ahorrador de espacio (se recomienda # 005076) / El equipamiento interior del cajón debe indicarse en el pedido y no puede añadirse una vez fabricado el mueble / Indicaciones necesarias para el pedido:</p> <ul style="list-style-type: none"> <li>- equipamiento de distribución interior - cajón sí / no</li> <li>- Nogal 77 o Arce 78</li> </ul> </div>						
<b>Mueble bajo lavabo, suspendido</b>						
con 2 cajones,						
cajón superior incl. recorte y recubrimien-						
to para sifón						
para Darling New # 049953	520 x 419	<b>LC 6260</b>	869	947	1.072	1.523
para Darling New # 049963	620 x 514	<b>LC 6261</b>	876	954	1.080	1.534
para Darling New # 049983	820 x 534	<b>LC 6262</b>	900	981	1.119	1.575
para Darling New # 049910	1020 x 534	<b>LC 6263</b>	924	1.009	1.159	1.623
<b>Módulo adicional</b>						
equipamiento de distribución interior en						
Arce o Nogal macizo,						
incl. recorte para sifón						
para anchura de mueble 620 mm	620	<b>UV 9820</b>	198			
para anchura de mueble 820 mm	820	<b>UV 9821</b>	274			
para anchura de mueble 1020 mm	1020	<b>UV 9822</b>	328			
<div style="border: 1px solid black; padding: 5px;"> <p><b>Infobox:</b> Se recomienda la instalación del sifón ahorrador de espacio # 005076 / El equipamiento interior del cajón debe indicarse en el pedido y no puede añadirse una vez fabricado el mueble / Indicaciones necesarias para el pedido:</p> <ul style="list-style-type: none"> <li>- equipamiento de distribución interior - cajón sí / no</li> <li>- Nogal 77 o Arce 78</li> </ul> </div>						



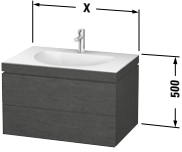
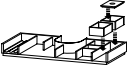
**L-Cube** Design by Christian Werner

Descripción	An. x Prof. (mm)	Nº de artículo	Euro			
			Precio grupo 1	Precio grupo 2	Precio grupo 3	Precio grupo 4
						
<b>Mueble bajo lavabo con patas</b>						
2 cajones grandes, cajón grande superior incl. recorte y recubrimiento para sifón						
para Darling New # 049953	520 x 419	<b>LC 6604</b>	892	990	1.114	1.593
para Darling New # 049963	620 x 514	<b>LC 6605</b>	926	1.026	1.156	1.652
para Darling New # 049983	820 x 534	<b>LC 6606</b>	951	1.055	1.198	1.697
para Darling New # 049910	1020 x 534	<b>LC 6607</b>	976	1.085	1.241	1.746
						
<b>Módulo adicional</b>						
equipamiento de distribución interior en Arce o Nogal macizo, incl. recorte para sifón						
para anchura de mueble 620 mm	620	<b>UV 9820</b>	198			
para anchura de mueble 820 mm	820	<b>UV 9821</b>	274			
para anchura de mueble 1020 mm	1020	<b>UV 9822</b>	328			
<b>Infobox:</b> Se recomienda la instalación del sifón ahorrador de espacio # 005076 / El equipamiento interior del cajón debe indicarse en el pedido y no puede añadirse una vez fabricado el mueble / Se recomiendan las patas # UV 9991 o UV 9992 (aluminio) / Se recomiendan las patas # UV 9993 o UV 9994 (cromadas) / Las patas no se incluyen en el suministro, por favor, pedir las por separado / Indicaciones necesarias para el pedido: - equipamiento de distribución interior - cajón sí / no - Nogal 77 o Arce 78						

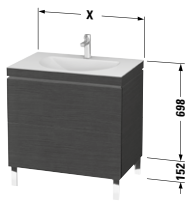
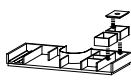
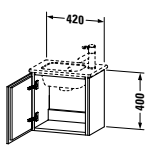
**L-Cube** Design by Christian Werner

Descripción	An. x Prof. (mm)	Nº de artículo	Euro			
			Precio grupo 1	Precio grupo 2	Precio grupo 3	Precio grupo 4
						
<b>Lavabo para mueble, c-bonded, suspendido</b>						
1 cajón grande, incl. lavabo para mueble Darling New, sin rebosadero, con bancada para grifería, sombbrero de desagüe con tapa cerámica incl., sifón ahorrador de espacio incl.						
	800 x 540	<b>LC 6900 N/O/T</b>	1.572	1.658	1.814	2.206
	1000 x 540	<b>LC 6901 N/O/T</b>	1.696	1.790	1.961	2.373
						
<b>Módulo adicional</b>						
equipamiento de distribución interior en Arce o Nogal macizo, sin recorte para sifón						
para anchura de mueble 800 mm	800	<b>UV 9925</b>	260			
para anchura de mueble 1000 mm	1000	<b>UV 9928</b>	374			
<b>Infobox:</b> Este producto solo puede suministrarse como unidad compuesta por la cerámica de Darling New y el mueble de L-Cube / El mueble se encola firmemente a la cerámica y se suministra como una sola pieza / Lavabo para mueble no disponible en WonderGliss / La cerámica se fija además con un ángulo adjunto a la pared. Los tornillos para este ángulo no se incluyen en el suministro, por favor consultar las instrucciones de montaje / Información sobre el lavabo para mueble c-bonded en pág. 587 / El equipamiento interior del cajón debe indicarse en el pedido y no puede añadirse una vez fabricado el mueble / Indicaciones necesarias para el pedido: - versiones de orificio de grifería (N = sin orificio, O = con un orificio, T = con tres orificios) - equipamiento de distribución interior - cajón sí / no - Nogal 77 o Arce 78						

**L-Cube** Design by Christian Werner

Descripción	An. x Prof. (mm)	Nº de artículo	Euro			
			Precio grupo 1	Precio grupo 2	Precio grupo 3	Precio grupo 4
						
<b>Lavabo para mueble, c-bonded, suspendido</b> 2 cajones, cajón superior incl. recorte y recubrimien- to para sifón, incl. lavabo para mueble Darling New, sin rebosadero, con bancada para grifería, sombrero de desagüe con tapa cerámica incl., sifón ahorrador de espacio incl.						
	800 x 540	<b>LC 6905 N/O/T</b>	1.820	1.932	2.121	2.504
	1000 x 540	<b>LC 6906 N/O/T</b>	1.942	2.061	2.266	2.664
						
<b>Módulo adicional</b> equipamiento de distribución interior en Arce o Nogal macizo, incl. recorte para sifón						
para anchura de mueble 800 mm	800	<b>UV 9972</b>	274			
para anchura de mueble 1000 mm	1000	<b>UV 9976</b>	328			
<b>Infobox:</b> Este producto solo puede suministrarse como unidad compuesta por la cerámica de Darling New y el mueble de L-Cube / El mueble se encola firmemente a la cerámica y se suministra como una sola pieza / Lavabo para mueble no disponible en WonderGliss / La cerámica se fija además con un ángulo adjunto a la pared. Los tornillos para este ángulo no se incluyen en el suministro, por favor consultar las instrucciones de montaje / Información sobre el lavabo para mueble c-bonded en pág. 587 / El equipamiento interior del cajón debe indicarse en el pedido y no puede añadirse una vez fabricado el mueble / Indicaciones necesarias para el pedido: - versiones de orificio de grifería (N = sin orificio, O = con un orificio, T = con tres orificios) - equipamiento de distribución interior - cajón sí / no - Nogal 77 o Arce 78						

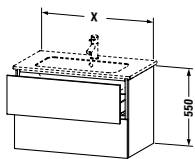

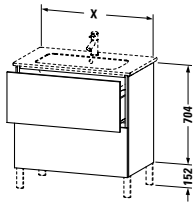
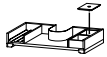
**L-Cube** Design by Christian Werner

Descripción	An. x Prof. (mm)	Nº de artículo	Euro			
			Precio grupo 1	Precio grupo 2	Precio grupo 3	Precio grupo 4
						
<b>Lavabo para mueble, c-bonded, con patas</b> 2 cajones grandes, cajón grande superior incl. recorte y recubrimiento para sifón, incl. lavabo para mueble Darling New, sin rebosadero, con bancada para grifería, sombrero de desagüe con tapa cerámica incl., sifón ahorrador de espacio incl.						
	800 x 540	<b>LC 6910 N/O/T</b>	1.853	1.993	2.184	2.583
	1000 x 540	<b>LC 6911 N/O/T</b>	1.974	2.121	2.329	2.742
						
<b>Módulo adicional</b> equipamiento de distribución interior en Arce o Nogal macizo, incl. recorte para sifón						
para anchura de mueble 800 mm	800	<b>UV 9972</b>	274			
para anchura de mueble 1000 mm	1000	<b>UV 9976</b>	328			
<b>Infobox:</b> Este producto solo puede suministrarse como unidad compuesta por la cerámica de Darling New y el mueble de L-Cube / El mueble se encola firmemente a la cerámica y se suministra como una sola pieza / Lavabo para mueble no disponible en WonderGliss / La cerámica se fija además con un ángulo adjunto a la pared. Los tornillos para este ángulo no se incluyen en el suministro, por favor consultar las instrucciones de montaje / Información sobre el lavabo para mueble c-bonded en pág. 587 / El equipamiento interior del cajón debe indicarse en el pedido y no puede añadirse una vez fabricado el mueble / Se recomiendan las patas # UV 9991 o UV 9992 (aluminio) / Se recomiendan las patas # UV 9993 o UV 9994 (cromadas) / Las patas no se incluyen en el suministro, por favor, pedir las por separado / Indicaciones necesarias para el pedido: - equipamiento de distribución interior - cajón sí / no - Nogal 77 o Arce 78 - versiones de orificio de grifería (N = sin orificio, O = con un orificio, T = con tres orificios)						
						
<b>Mueble bajo lavabo, suspendido</b> 1 puerta						
para ME by Starck # 072343	420 x 294	<b>LC 6272 L/R</b>	393	436	517	617
<b>Infobox:</b> Indicación necesaria para el pedido: - bisagras izq. (L) / dcha. (R)						

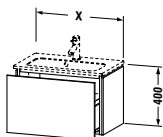
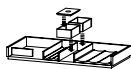
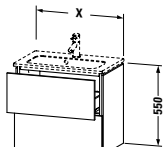
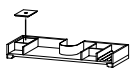
**L-Cube** Design by Christian Werner

Descripción	An. x Prof. (mm)	Nº de artículo	Euro			
			Precio grupo 1	Precio grupo 2	Precio grupo 3	Precio grupo 4
<b>Mueble bajo lavabo con patas</b>						
1 puerta,						
1 estante de cristal						
para ME by Starck # 072343	420 x 294	<b>LC 6273 L/R</b>	452	522	664	729
<b>Infobox:</b> Las patas no se incluyen en el suministro, por favor, pedir las por separado / Se recomiendan las patas # UV 9991 o UV 9992 (aluminio) / Se recomiendan las patas # UV 9993 o UV 9994 (cromadas) / Indicación necesaria para el pedido: - bisagras izq. (L) / dcha. (R)						
<b>Mueble bajo lavabo, suspendido</b>						
1 cajón grande						
para ME by Starck # 233663	620 x 481	<b>LC 6140</b>	701	754	859	1.162
para ME by Starck # 233683, 234583, 234683	820 x 481	<b>LC 6141</b>	720	781	894	1.181
para ME by Starck # 233610	1020 x 481	<b>LC 6142</b>	743	813	937	1.237
para ME by Starck # 233612	1220 x 481	<b>LC 6143</b>	769	846	979	1.292
<b>Módulo adicional</b>						
equipamiento de distribución interior en						
Arce o Nogal macizo,						
sin recorte para sifón						
para anchura de mueble 620 mm	620	<b>UV 9831</b>	279			
para anchura de mueble 820 mm	820	<b>UV 9832</b>	317			
para anchura de mueble 1020 mm	1020	<b>UV 9833</b>	393			
para anchura de mueble 1220 mm	1220	<b>UV 9834</b>	393			
<b>Infobox:</b> Solo puede montarse con sifón ahorrador de espacio (se recomienda # 005076) / El equipamiento interior del cajón debe indicarse en el pedido y no puede añadirse una vez fabricado el mueble / Indificaciones necesarias para el pedido: - equipamiento de distribución interior - cajón sí / no - Nogal 77 o Arce 78						

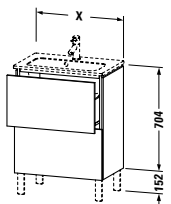
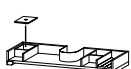
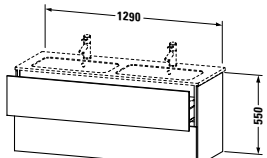
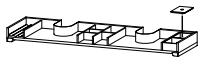
**L-Cube** Design by Christian Werner

Descripción	An. x Prof. (mm)	Nº de artículo	Euro			
			Precio grupo 1	Precio grupo 2	Precio grupo 3	Precio grupo 4
						
<b>Mueble bajo lavabo, suspendido</b>						
2 cajones, cajón superior incl. recorte y recubrimiento para sifón						
para ME by Starck # 233663	620 x 481	<b>LC 6240</b>	876	954	1.080	1.534
para ME by Starck # 233683	820 x 481	<b>LC 6241</b>	900	981	1.119	1.575
para ME by Starck # 233610	1020 x 481	<b>LC 6242</b>	924	1.009	1.159	1.623
para ME by Starck # 233612	1220 x 481	<b>LC 6243</b>	950	1.044	1.200	1.674
						
<b>Módulo adicional</b>						
equipamiento de distribución interior en Arce o Nogal macizo, incl. recorte para sifón						
para anchura de mueble 620 mm	620	<b>UV 9820</b>	198			
para anchura de mueble 820 mm	820	<b>UV 9821</b>	274			
para anchura de mueble 1020 mm	1020	<b>UV 9822</b>	328			
para anchura de mueble 1220 mm	1220	<b>UV 9823</b>	328			
<b>Infobox:</b> Se recomienda la instalación del sifón ahorrador de espacio # 005076 / El equipamiento interior del cajón debe indicarse en el pedido y no puede añadirse una vez fabricado el mueble / Indicaciones necesarias para el pedido: - equipamiento de distribución interior - cajón sí / no - Nogal 77 o Arce 78						
						
<b>Mueble bajo lavabo con patas</b>						
2 cajones grandes, cajón grande superior incl. recorte y recubrimiento para sifón						
para ME by Starck # 233663	620 x 481	<b>LC 6625</b>	899	996	1.121	1.605
para ME by Starck # 233683	820 x 481	<b>LC 6626</b>	924	1.025	1.164	1.647
para ME by Starck # 233610	1020 x 481	<b>LC 6627</b>	947	1.054	1.204	1.696
para ME by Starck # 233612	1220 x 481	<b>LC 6628</b>	976	1.084	1.248	1.747
						
<b>Módulo adicional</b>						
equipamiento de distribución interior en Arce o Nogal macizo, incl. recorte para sifón						
para anchura de mueble 620 mm	620	<b>UV 9820</b>	198			
para anchura de mueble 820 mm	820	<b>UV 9821</b>	274			
para anchura de mueble 1020 mm	1020	<b>UV 9822</b>	328			
para anchura de mueble 1220 mm	1220	<b>UV 9823</b>	328			
<b>Infobox:</b> Se recomienda la instalación del sifón ahorrador de espacio # 005076 / El equipamiento interior del cajón debe indicarse en el pedido y no puede añadirse una vez fabricado el mueble / Se recomiendan las patas # UV 9991 o UV 9992 (aluminio) / Se recomiendan las patas # UV 9993 o UV 9994 (cromadas) / Las patas no se incluyen en el suministro, por favor, pedir las por separado / Indicaciones necesarias para el pedido: - equipamiento de distribución interior - cajón sí / no - Nogal 77 o Arce 78						

**L-Cube** Design by Christian Werner

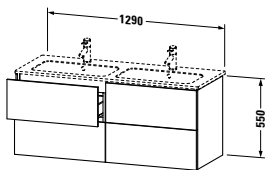

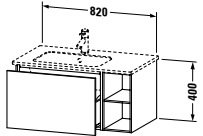
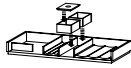
Descripción	An. x Prof. (mm)	Nº de artículo	Euro			
			Precio grupo 1	Precio grupo 2	Precio grupo 3	Precio grupo 4
 <p><b>Mueble bajo lavabo suspendido, Compact</b> 1 cajón grande</p>						
para ME by Starck # 234263	620 x 391	<b>LC 6156</b>	735	792	902	1.220
para ME by Starck # 234283	820 x 391	<b>LC 6157</b>	756	821	940	1.241
 <p><b>Módulo adicional</b> equipamiento de distribución interior en Arce o Nogal macizo, sin recorte para sifón</p>						
para anchura de mueble 620 mm	620	<b>UV 9804</b>	265			
para anchura de mueble 820 mm	820	<b>UV 9805</b>	297			
<p><b>Infobox:</b> Solo puede montarse con sifón ahorrador de espacio (se recomienda # 005076) / El equipamiento interior del cajón debe indicarse en el pedido y no puede añadirse una vez fabricado el mueble / Indicaciones necesarias para el pedido: - equipamiento de distribución interior - cajón sí / no - Nogal 77 o Arce 78</p>						
 <p><b>Mueble bajo lavabo suspendido, Compact</b> 2 cajones, cajón superior incl. recorte y recubrimien- to para sifón</p>						
para ME by Starck # 234263	620 x 391	<b>LC 6256</b>	919	1.003	1.134	1.611
para ME by Starck # 234283	820 x 391	<b>LC 6257</b>	945	1.031	1.174	1.654
 <p><b>Módulo adicional</b> equipamiento de distribución interior en Arce o Nogal macizo, incl. recorte para sifón</p>						
para anchura de mueble 620 mm	620	<b>UV 9806</b>	185			
para anchura de mueble 820 mm	820	<b>UV 9807</b>	212			
<p><b>Infobox:</b> Se recomienda la instalación del sifón ahorrador de espacio # 005076 / El equipamiento interior del cajón debe indicarse en el pedido y no puede añadirse una vez fabricado el mueble / Indicaciones necesarias para el pedido: - equipamiento de distribución interior - cajón sí / no - Nogal 77 o Arce 78</p>						

**L-Cube** Design by Christian Werner

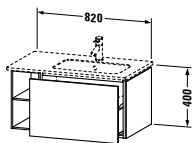

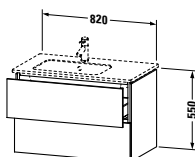
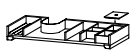
Descripción	An. x Prof. (mm)	Nº de artículo	Euro			
			Precio grupo 1	Precio grupo 2	Precio grupo 3	Precio grupo 4
 <p><b>Mueble bajo lavabo con patas, Compact</b> 2 cajones grandes, cajón grande superior incl. recorte y recubrimiento para sifón</p>						
para ME by Starck # 234263	620 x 391	<b>LC 6673</b>	943	1.046	1.179	1.685
para ME by Starck # 234283	820 x 391	<b>LC 6674</b>	970	1.076	1.223	1.730
 <p><b>Módulo adicional</b> equipamiento de distribución interior en Arce o Nogal macizo, incl. recorte para sifón</p>						
para anchura de mueble 620 mm	620	<b>UV 9806</b>	185			
para anchura de mueble 820 mm	820	<b>UV 9807</b>	212			
<p><b>Infobox:</b> Se recomienda la instalación del sifón ahorrador de espacio # 005076 / El equipamiento interior del cajón debe indicarse en el pedido y no puede añadirse una vez fabricado el mueble / Las patas no se incluyen en el suministro, por favor, pedir las patas por separado / Se recomiendan las patas # UV 9991 o UV 9992 (aluminio) / Se recomiendan las patas # UV 9993 o UV 9994 (cromadas) / Indicaciones necesarias para el pedido: - equipamiento de distribución interior - cajón sí / no - Nogal 77 o Arce 78</p>						
 <p><b>Mueble bajo lavabo, suspendido</b> con 2 cajones, cajón superior incl. recorte y recubrimiento para sifón</p>						
para ME by Starck # 233613	1290 x 481	<b>LC 6258</b>	1.194	1.309	1.462	1.869
 <p><b>Módulo adicional</b> equipamiento de distribución interior en Arce o Nogal macizo, incl. recorte para sifón</p>						
para anchura de mueble 1290 mm	1290	<b>UV 9885</b>	328			
<p><b>Infobox:</b> Se recomienda la instalación del sifón ahorrador de espacio # 005076 / El equipamiento interior del cajón debe indicarse en el pedido y no puede añadirse una vez fabricado el mueble / Indicaciones necesarias para el pedido: - equipamiento de distribución interior - cajón sí / no - Nogal 77 o Arce 78</p>						



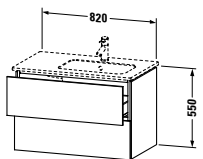
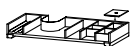
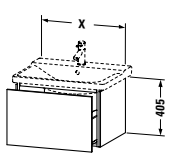
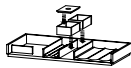
**L-Cube** Design by Christian Werner

Descripción	An. x Prof. (mm)	Nº de artículo	Euro			
			Precio grupo 1	Precio grupo 2	Precio grupo 3	Precio grupo 4
 <p><b>Mueble bajo lavabo, suspendido</b> 4 cajones, cajón superior incl. recorte y recubrimien- to para sifón para ME by Starck # 233613</p>	1290 x 481	<b>LC 6259</b>	1.577	1.741	1.962	2.360
 <p><b>Módulo adicional</b> equipamiento de distribución interior en Arce o Nogal macizo, incl. recorte para sifón</p>						
para anchura de mueble 645 mm	645	<b>UV 9886 L/R</b>	198			
para anchura de mueble 1290	1290	<b>UV 9887 B</b>	396			
<p><b>Infobox:</b> Se recomienda la instalación del sifón ahorrador de espacio # 005076 / El equipamiento interior del cajón debe indicarse en el pedido y no puede añadirse una vez fabricado el mueble / Indicaciones necesarias para el pedido:</p> <ul style="list-style-type: none"> <li>- equipamiento de distribución interior - cajón sí / no</li> <li>- posición del equipamiento interior: izq.(L), dcha.(R) o en ambos lados (B)</li> <li>- Nogal 77 o Arce 78</li> </ul>						
 <p><b>Mueble bajo lavabo, suspendido</b> 1 cajón grande, con estantes laterales para ME by Starck # 234583 seno izq.</p>	820 x 481	<b>LC 6191</b>	1.038	1.169	1.534	1.749
 <p><b>Módulo adicional</b> equipamiento de distribución interior en Arce o Nogal macizo, sin recorte para sifón</p>						
para anchura de mueble 620 mm	620	<b>UV 9831</b>	279			
<p><b>Infobox:</b> Se recomienda la instalación del sifón ahorrador de espacio # 005076 / El equipamiento interior del cajón debe indicarse en el pedido y no puede añadirse una vez fabricado el mueble / Indicaciones necesarias para el pedido:</p> <ul style="list-style-type: none"> <li>- equipamiento de distribución interior - cajón sí / no</li> <li>- Nogal 77 o Arce 78</li> </ul>						

**L-Cube** Design by Christian Werner

Descripción	An. x Prof. (mm)	Nº de artículo	Euro			
			Precio grupo 1	Precio grupo 2	Precio grupo 3	Precio grupo 4
 <p><b>Mueble bajo lavabo, suspendido</b> 1 cajón grande, con estantes laterales para ME by Starck # 234683 seno dcha. 820 x 481</p>		<b>LC 6192</b>	1.038	1.169	1.534	1.749
 <p><b>Módulo adicional</b> equipamiento de distribución interior en Arce o Nogal macizo, sin recorte para sifón para anchura de mueble 620 mm 620</p>		<b>UV 9831</b>	279			
<p><b>Infobox:</b> Se recomienda la instalación del sifón ahorrador de espacio # 005076 / El equipamiento interior del cajón debe indicarse en el pedido y no puede añadirse una vez fabricado el mueble / Indicaciones necesarias para el pedido: - equipamiento de distribución interior - cajón sí / no - Nogal 77 o Arce 78</p>						
 <p><b>Mueble bajo lavabo, suspendido</b> 2 cajones, cajón superior incl. recorte y recubrimien- to para sifón para ME by Starck # 234583 seno izq. 820 x 481</p>		<b>LC 6291</b>	900	981	1.119	1.575
 <p><b>Módulo adicional</b> equipamiento de distribución interior en Arce o Nogal macizo, incl. recorte para sifón para anchura de mueble 820 mm 820</p>		<b>UV 9995</b>	274			
<p><b>Infobox:</b> Se recomienda la instalación del sifón ahorrador de espacio # 005076 / El equipamiento interior del cajón debe indicarse en el pedido y no puede añadirse una vez fabricado el mueble / Indicaciones necesarias para el pedido: - equipamiento de distribución interior - cajón sí / no - Nogal 77 o Arce 78</p>						

**L-Cube** Design by Christian Werner

Descripción	An. x Prof. (mm)	Nº de artículo	Euro			
			Precio grupo 1	Precio grupo 2	Precio grupo 3	Precio grupo 4
 <p><b>Mueble bajo lavabo, suspendido</b> 2 cajones, cajón superior incl. recorte y recubrimien- to para sifón para ME by Starck # 234683 seno dcha. 820 x 481</p>		<b>LC 6292</b>	900	981	1.119	1.575
 <p><b>Módulo adicional</b> equipamiento de distribución interior en Arce o Nogal macizo, incl. recorte para sifón para anchura de mueble 820 mm 820</p>		<b>UV 9995</b>	274			
<p><b>Infobox:</b> Se recomienda la instalación del sifón ahorrador de espacio # 005076 / El equipamiento interior del cajón debe indicarse en el pedido y no puede añadirse una vez fabricado el mueble / Indicaciones necesarias para el pedido: - equipamiento de distribución interior - cajón sí / no - Nogal 77 o Arce 78</p>						
 <p><b>Mueble bajo lavabo, suspendido</b> 1 cajón grande para P3 Comforts # 233265 620 x 481</p>		<b>LC 6144</b>	701	754	859	1.162
para P3 Comforts # 233285, 233385, 233485 820 x 481		<b>LC 6147</b>	720	781	894	1.181
para P3 Comforts # 233210, 233310, 233410 1020 x 481		<b>LC 6150</b>	743	813	937	1.237
para P3 Comforts # 233212, 233312, 233412 1220 x 481		<b>LC 6153</b>	769	846	979	1.292
 <p><b>Módulo adicional</b> equipamiento de distribución interior en Arce o Nogal macizo, sin recorte para sifón para anchura de mueble 620 mm 620</p>		<b>UV 9831</b>	279			
para anchura de mueble 820 mm 820		<b>UV 9832</b>	317			
para anchura de mueble 1020 mm 1020		<b>UV 9833</b>	393			
para anchura de mueble 1220 mm 1220		<b>UV 9834</b>	393			
<p><b>Infobox:</b> Solo puede montarse con sifón ahorrador de espacio (se recomienda # 005076) / El equipamiento interior del cajón debe indicarse en el pedido y no puede añadirse una vez fabricado el mueble / Indicaciones necesarias para el pedido: - equipamiento de distribución interior - cajón sí / no - Nogal 77 o Arce 78</p>						

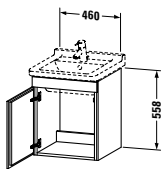
**L-Cube** Design by Christian Werner

Descripción	An. x Prof. (mm)	Nº de artículo	Euro			
			Precio grupo 1	Precio grupo 2	Precio grupo 3	Precio grupo 4
<b>Mueble bajo lavabo, suspendido</b>						
2 cajones, cajón superior incl. recorte y recubrimiento para sifón						
para P3 Comforts # 233265	620 x 481	<b>LC 6244</b>	876	954	1.080	1.534
para P3 Comforts # 233285	820 x 481	<b>LC 6247</b>	900	981	1.119	1.575
para P3 Comforts # 233210	1020 x 481	<b>LC 6250</b>	924	1.009	1.159	1.623
para P3 Comforts # 233212	1220 x 481	<b>LC 6253</b>	950	1.044	1.200	1.674
<b>Módulo adicional</b>						
equipamiento de distribución interior en Arce o Nogal macizo, incl. recorte para sifón						
para anchura de mueble 620 mm	620	<b>UV 9820</b>	198			
para anchura de mueble 820 mm	820	<b>UV 9821</b>	274			
para anchura de mueble 1020 mm	1020	<b>UV 9822</b>	328			
para anchura de mueble 1220 mm	1220	<b>UV 9823</b>	328			
<b>Infobox:</b> Se recomienda la instalación del sifón ahorrador de espacio # 005076 / El equipamiento interior del cajón debe indicarse en el pedido y no puede añadirse una vez fabricado el mueble / Indicaciones necesarias para el pedido: - equipamiento de distribución interior - cajón sí / no - Nogal 77 o Arce 78						
<b>Mueble bajo lavabo, suspendido</b>						
2 cajones, cajón superior incl. recorte y recubrimiento para sifón						
para P3 Comforts # 233385 seno izq.	820 x 481	<b>LC 6248</b>	900	981	1.119	1.575
para P3 Comforts # 233310 seno izq.	1020 x 481	<b>LC 6251</b>	924	1.009	1.159	1.623
para P3 Comforts # 233312 seno izq.	1220 x 481	<b>LC 6254</b>	950	1.044	1.200	1.674
<b>Módulo adicional</b>						
equipamiento de distribución interior en Arce o Nogal macizo, incl. recorte para sifón						
para anchura de mueble 820 mm	820	<b>UV 9995</b>	274			
para anchura de mueble 1020 mm	1020	<b>UV 9996</b>	328			
para anchura de mueble 1220 mm	1220	<b>UV 9997</b>	328			
<b>Infobox:</b> Se recomienda la instalación del sifón ahorrador de espacio # 005076 / El equipamiento interior del cajón debe indicarse en el pedido y no puede añadirse una vez fabricado el mueble / Indicaciones necesarias para el pedido: - equipamiento de distribución interior - cajón sí / no - Nogal 77 o Arce 78						

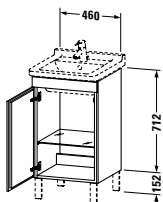
**L-Cube** Design by Christian Werner

Descripción	An. x Prof. (mm)	Nº de artículo	Euro			
			Precio grupo 1	Precio grupo 2	Precio grupo 3	Precio grupo 4
<b>Mueble bajo lavabo, suspendido</b>						
2 cajones, cajón superior incl. recorte y recubrimiento para sifón						
para P3 Comforts # 233485 seno dcha.	820 x 481	<b>LC 6249</b>	900	981	1.119	1.575
para P3 Comforts # 233410 seno dcha.	1020 x 481	<b>LC 6252</b>	924	1.009	1.159	1.623
para P3 Comforts # 233412 seno dcha.	1220 x 481	<b>LC 6255</b>	950	1.044	1.200	1.674
<b>Módulo adicional</b>						
equipamiento de distribución interior en Arce o Nogal macizo, incl. recorte para sifón						
para anchura de mueble 820 mm	820	<b>UV 9995</b>	274			
para anchura de mueble 1020 mm	1020	<b>UV 9996</b>	328			
para anchura de mueble 1220 mm	1220	<b>UV 9997</b>	328			
<b>Infobox:</b> Se recomienda la instalación del sifón ahorrador de espacio # 005076 / El equipamiento interior del cajón debe indicarse en el pedido y no puede añadirse una vez fabricado el mueble / Indicaciones necesarias para el pedido: - equipamiento de distribución interior - cajón sí / no - Nogal 77 o Arce 78						
<b>Mueble bajo lavabo con patas</b>						
2 cajones grandes						
para P3 Comforts # 233265	620 x 481	<b>LC 6600</b>	899	996	1.121	1.605
para P3 Comforts # 233285, 233385, 233485	820 x 481	<b>LC 6601</b>	924	1.025	1.164	1.647
para P3 Comforts # 233210, 233310, 233410	1020 x 481	<b>LC 6602</b>	947	1.054	1.205	1.696
para P3 Comforts # 233212, 233312, 233412	1220 x 481	<b>LC 6603</b>	976	1.084	1.248	1.747
<b>Módulo adicional</b>						
equipamiento de distribución interior en Arce o Nogal macizo, sin recorte para sifón						
para anchura de mueble 620 mm	620	<b>UV 9831</b>	279			
para anchura de mueble 820 mm	820	<b>UV 9832</b>	317			
para anchura de mueble 1020 mm	1020	<b>UV 9833</b>	393			
para anchura de mueble 1220 mm	1220	<b>UV 9834</b>	393			
<b>Infobox:</b> Se recomienda la instalación del sifón ahorrador de espacio # 005076 / El equipamiento interior del cajón debe indicarse en el pedido y no puede añadirse una vez fabricado el mueble / Las patas no se incluyen en el suministro, por favor, pedir las patas por separado / Se recomiendan las patas # UV 9991 o UV 9992 (aluminio) / Se recomiendan las patas # UV 9993 o UV 9994 (cromadas) / Indicaciones necesarias para el pedido: - equipamiento de distribución interior - cajón sí / no - Nogal 77 o Arce 78						

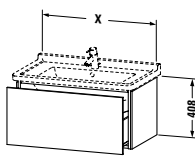
**L-Cube** Design by Christian Werner

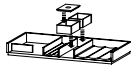
Descripción	An. x Prof. (mm)	Nº de artículo	Euro			
			Precio grupo 1	Precio grupo 2	Precio grupo 3	Precio grupo 4
						
<b>Mueble bajo lavabo, suspendido</b>						
1 puerta						
para Starck 3 # 030348	460 x 447	<b>LC 6168 L/R</b>	489	561	633	850

**Infobox:** Indicación necesaria para el pedido:  
- bisagras izq. (L) / dcha. (R)

						
<b>Mueble bajo lavabo con patas</b>						
1 puerta,						
1 estante de cristal						
para Starck 3 # 030348	460 x 447	<b>LC 6169 L/R</b>	518	594	783	962

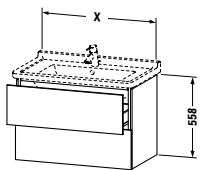
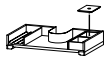
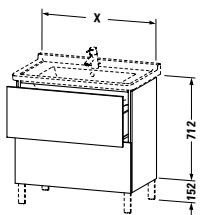
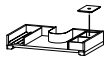
**Infobox:** Las patas no se incluyen en el suministro, por favor, pedir las patas por separado / Se recomiendan las patas # UV 9991 o UV 9992 (aluminio) / Se recomiendan las patas # UV 9993 o UV 9994 (cromadas) / Indicación necesaria para el pedido:  
- bisagras izq. (L) / dcha. (R)

						
<b>Mueble bajo lavabo, suspendido</b>						
1 cajón grande						
para Starck 3 # 030470	670 x 469	<b>LC 6164</b>	722	783	898	1.185
para Starck 3 # 030480	820 x 469	<b>LC 6165</b>	742	806	922	1.216
para Starck 3 # 030410	1020 x 469	<b>LC 6166</b>	765	837	964	1.273

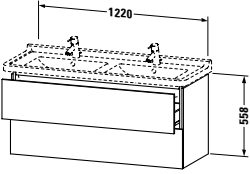
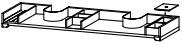
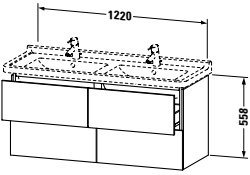
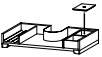
						
<b>Módulo adicional</b>						
equipamiento de distribución interior en						
Arce o Nogal macizo,						
sin recorte para sifón						
para anchura de mueble 670 mm	670	<b>UV 9843</b>	279			
para anchura de mueble 820 mm	820	<b>UV 9832</b>	317			
para anchura de mueble 1020 mm	1020	<b>UV 9833</b>	393			

**Infobox:** Solo puede montarse con sifón ahorrador de espacio (se recomienda # 005076) / El equipamiento interior del cajón debe indicarse en el pedido y no puede añadirse una vez fabricado el mueble / Indicaciones necesarias para el pedido:  
- equipamiento de distribución interior - cajón sí / no  
- Nogal 77 o Arce 78

**L-Cube** Design by Christian Werner

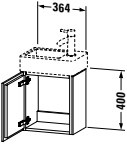
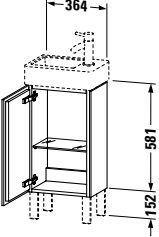
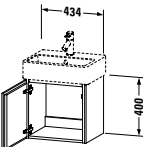
Descripción	An. x Prof. (mm)	Nº de artículo	Euro			
			Precio grupo 1	Precio grupo 2	Precio grupo 3	Precio grupo 4
 <p><b>Mueble bajo lavabo, suspendido</b> con 2 cajones, cajón superior incl. recorte y recubrimien- to para sifón</p>						
para Starck 3 # 030470	670 x 469	<b>LC 6264</b>	902	981	1.112	1.580
para Starck 3 # 030480	820 x 469	<b>LC 6265</b>	927	1.011	1.152	1.623
para Starck 3 # 030410	1020 x 469	<b>LC 6266</b>	951	1.039	1.194	1.671
 <p><b>Módulo adicional</b> equipamiento de distribución interior en Arce o Nogal macizo, incl. recorte para sifón</p>						
para anchura de mueble 670 mm	670	<b>UV 9842</b>	198			
para anchura de mueble 820 mm	820	<b>UV 9821</b>	274			
para anchura de mueble 1020 mm	1020	<b>UV 9822</b>	328			
<p><b>Infobox:</b> Se recomienda la instalación del sifón ahorrador de espacio # 005076 / El equipamiento interior del cajón debe indicarse en el pedido y no puede añadirse una vez fabricado el mueble / Indicaciones necesarias para el pedido: - equipamiento de distribución interior - cajón sí / no - Nogal 77 o Arce 78</p>						
 <p><b>Mueble bajo lavabo con patas</b> 2 cajones grandes, cajón grande superior incl. recorte y recu- brimiento para sifón</p>						
para Starck 3 # 030470	670 x 469	<b>LC 6608</b>	926	1.026	1.156	1.652
para Starck 3 # 030480	820 x 469	<b>LC 6609</b>	951	1.055	1.198	1.697
para Starck 3 # 030410	1020 x 469	<b>LC 6610</b>	976	1.085	1.241	1.746
 <p><b>Módulo adicional</b> equipamiento de distribución interior en Arce o Nogal macizo, incl. recorte para sifón</p>						
para anchura de mueble 670 mm	670	<b>UV 9842</b>	198			
para anchura de mueble 820 mm	820	<b>UV 9821</b>	274			
para anchura de mueble 1020 mm	1020	<b>UV 9822</b>	328			
<p><b>Infobox:</b> Se recomienda la instalación del sifón ahorrador de espacio # 005076 / El equipamiento interior del cajón debe indicarse en el pedido y no puede añadirse una vez fabricado el mueble / Las patas no se incluyen en el suministro, por favor, pedir las patas por separado / Se recomiendan las patas # UV 9991 o UV 9992 (aluminio) / Se recomiendan las patas # UV 9993 o UV 9994 (cromadas) / Indicaciones necesarias para el pedido: - equipamiento de distribución interior - cajón sí / no - Nogal 77 o Arce 78</p>						

**L-Cube** Design by Christian Werner

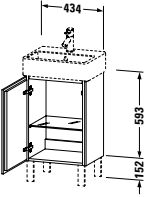
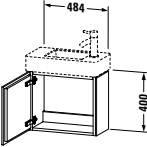
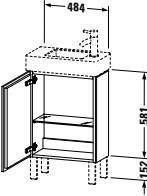
Descripción	An. x Prof. (mm)	Nº de artículo	Euro			
			Precio grupo 1	Precio grupo 2	Precio grupo 3	Precio grupo 4
 <p><b>Mueble bajo lavabo, suspendido</b> con 2 cajones, cajón superior incl. recorte y recubrimien- to para sifón para Starck 3 # 033213</p>	1220 x 469	<b>LC 6267</b>	1.135	1.245	1.389	1.776
 <p><b>Módulo adicional</b> equipamiento de distribución interior en Arce o Nogal macizo, incl. recorte para sifón para anchura de mueble 1220 mm</p>	1220	<b>UV 9824</b>	328			
<p><b>Infobox:</b> Se recomienda la instalación del sifón ahorrador de espacio # 005076 / El equipamiento interior del cajón debe indicarse en el pedido y no puede añadirse una vez fabricado el mueble / Indicaciones necesarias para el pedido:</p> <ul style="list-style-type: none"> <li>- equipamiento de distribución interior - cajón sí / no</li> <li>- Nogal 77 o Arce 78</li> </ul>						
 <p><b>Mueble bajo lavabo, suspendido</b> 4 cajones, cajón superior incl. recorte y recubrimien- to para sifón para Starck 3 # 033213</p>	1220 x 469	<b>LC 6269</b>	1.499	1.655	1.864	2.241
 <p><b>Módulo adicional</b> equipamiento de distribución interior en Arce o Nogal macizo, incl. recorte para sifón para anchura de mueble 610 mm para anchura de mueble 1220 mm</p>	610 1220	<b>UV 9825 L/R</b> <b>UV 9826 B</b>	198 396			
<p><b>Infobox:</b> Se recomienda la instalación del sifón ahorrador de espacio # 005076 / El equipamiento interior del cajón debe indicarse en el pedido y no puede añadirse una vez fabricado el mueble / Indicaciones necesarias para el pedido:</p> <ul style="list-style-type: none"> <li>- equipamiento de distribución interior - cajón sí / no</li> <li>- posición del equipamiento interior: izq.(L), dcha.(R) o en ambos lados (B)</li> <li>- Nogal 77 o Arce 78</li> </ul>						



**L-Cube** Design by Christian Werner

Descripción	An. x Prof. (mm)	Nº de artículo	Euro			
			Precio grupo 1	Precio grupo 2	Precio grupo 3	Precio grupo 4
						
<b>Mueble bajo lavabo, suspendido</b>						
1 puerta						
para Vero Air # 072348	364 x 241	<b>LC 6293 L/R</b>	447	477	621	690
<b>Infobox:</b> Se recomienda la instalación del sifón ahorrador de espacio # 005076 / Indicación necesaria para el pedido: - bisagras izq. (L) / dcha. (R)						
						
<b>Mueble bajo lavabo con patas</b>						
1 puerta,						
1 estante de cristal						
para Vero Air # 072348	364 x 241	<b>LC 6793 L/R</b>	479	517	645	739
<b>Infobox:</b> Se recomienda la instalación del sifón ahorrador de espacio # 005076 / Se recomiendan las patas UV 9991, en caso de querer 4 patas, por favor pedir 2 x UV 9991. / Se recomiendan las patas # UV 9993, si se desean 4 patas, por favor, pedir 2 veces # UV 9993. / Las patas no se incluyen en el suministro, por favor, pedir las por separado / Patas # UV 9992 y # UV 9994 no se adaptan al producto / Indicación necesaria para el pedido: - bisagras izq. (L) / dcha. (R)						
						
<b>Mueble bajo lavabo, suspendido</b>						
1 puerta						
para Vero Air # 072445	434 x 341	<b>LC 6245 L/R</b>	457	499	672	758
<b>Infobox:</b> Se recomienda la instalación del sifón ahorrador de espacio # 005076 / Indicación necesaria para el pedido: - bisagras izq. (L) / dcha. (R)						

**L-Cube** Design by Christian Werner

Descripción	An. x Prof. (mm)	Nº de artículo	Euro			
			Precio grupo 1	Precio grupo 2	Precio grupo 3	Precio grupo 4
						
<b>Mueble bajo lavabo con patas</b>						
1 puerta,						
1 estante de cristal						
para Vero Air # 072445	434 x 341	<b>LC 6750 L/R</b>	469	531	738	808
<b>Infobox:</b> Se recomienda la instalación del sifón ahorrador de espacio # 005076 / Se recomiendan las patas UV 9991, en caso de querer 4 patas, por favor pedir 2 x UV 9991. / Se recomiendan las patas # UV 9993, si se desean 4 patas, por favor, pedir 2 veces # UV 9993. / Las patas no se incluyen en el suministro, por favor, pedir las por separado / Patas # UV 9992 y # UV 9994 no se adaptan al producto / Indicación necesaria para el pedido: - bisagras izq. (L) / dcha. (R)						
						
<b>Mueble bajo lavabo, suspendido</b>						
1 puerta						
para Vero Air # 072450	480 x 240	<b>LC 6246 L/R</b>	452	485	632	704
<b>Infobox:</b> Se recomienda la instalación del sifón ahorrador de espacio # 005076 / Indicación necesaria para el pedido: - bisagras izq. (L) / dcha. (R)						
						
<b>Mueble bajo lavabo con patas</b>						
1 puerta,						
1 estante de cristal						
para Vero Air # 072450	480 x 240	<b>LC 6751 L/R</b>	483	524	657	759
<b>Infobox:</b> Se recomienda la instalación del sifón ahorrador de espacio # 005076 / Se recomiendan las patas UV 9991, en caso de querer 4 patas, por favor pedir 2 x UV 9991. / Se recomiendan las patas # UV 9993, si se desean 4 patas, por favor, pedir 2 veces # UV 9993. / Patas # UV 9992 y # UV 9994 no se adaptan al producto / Las patas no se incluyen en el suministro, por favor, pedir las por separado / Indicación necesaria para el pedido: - bisagras izq. (L) / dcha. (R)						

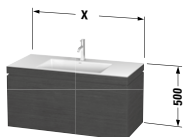
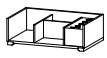
**L-Cube** Design by Christian Werner

Descripción	An. x Prof. (mm)	Nº de artículo	Euro			
			Precio grupo 1	Precio grupo 2	Precio grupo 3	Precio grupo 4
<b>Mueble bajo lavabo, suspendido</b>						
1 cajón grande						
para Vero Air # 235050	484 x 459	<b>LC 6174</b>	740	797	909	1.227
para Vero Air # 235060	584 x 459	<b>LC 6175</b>	764	824	938	1.269
para Vero Air # 235070	684 x 459	<b>LC 6176</b>	776	838	957	1.278
para Vero Air # 235080	784 x 459	<b>LC 6177</b>	786	855	978	1.291
para Vero Air # 235010	984 x 459	<b>LC 6178</b>	812	888	1.022	1.351
para Vero Air # 235012	1184 x 459	<b>LC 6179</b>	840	922	1.070	1.409
<b>Módulo adicional</b>						
equipamiento de distribución interior en						
Arce o Nogal macizo,						
sin recorte para sifón						
para anchura de mueble 584 mm	584	<b>UV 9854</b>	159			
para anchura de mueble 684 mm	684	<b>UV 9855</b>	159			
para anchura de mueble 784 mm	784	<b>UV 9856</b>	266			
para anchura de mueble 984 mm	984	<b>UV 9857</b>	383			
para anchura de mueble 1184 mm	1184	<b>UV 9858</b>	383			
<b>Infobox:</b> Solo puede montarse con sifón ahorrador de espacio (se recomienda # 005076) / El equipamiento interior del cajón debe indicarse en el pedido y no puede añadirse una vez fabricado el mueble / Indicaciones necesarias para el pedido: - equipamiento de distribución interior - cajón sí / no - Nogal 77 o Arce 78						
<b>Mueble bajo lavabo, suspendido</b>						
2 cajones						
para Vero Air # 235050	484 x 459	<b>LC 6274</b>	922	1.005	1.137	1.615
para Vero Air # 235060	584 x 459	<b>LC 6275</b>	956	1.042	1.180	1.675
para Vero Air # 235070	684 x 459	<b>LC 6276</b>	970	1.058	1.199	1.698
para Vero Air # 235080	784 x 459	<b>LC 6277</b>	983	1.072	1.222	1.721
para Vero Air # 235010	984 x 459	<b>LC 6278</b>	1.008	1.103	1.266	1.773
para Vero Air # 235012	1184 x 459	<b>LC 6279</b>	1.037	1.140	1.312	1.829
<b>Módulo adicional</b>						
equipamiento de distribución interior en						
Arce o Nogal macizo, sin recorte para sifón						
para anchura de mueble 584 mm	584	<b>UV 9879</b>	286			
para anchura de mueble 684 mm	684	<b>UV 9880</b>	286			
para anchura de mueble 784 mm	784	<b>UV 9888</b>	324			
para anchura de mueble 984 mm	984	<b>UV 9889</b>	401			
para anchura de mueble 1184 mm	1184	<b>UV 9890</b>	401			
<b>Infobox:</b> Se recomienda la instalación del sifón ahorrador de espacio # 005076 / El equipamiento interior del cajón debe indicarse en el pedido y no puede añadirse una vez fabricado el mueble / Indicaciones necesarias para el pedido: - equipamiento de distribución interior - cajón sí / no - Nogal 77 o Arce 78						

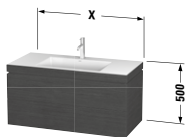
**L-Cube** Design by Christian Werner

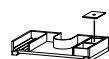
Descripción	An. x Prof. (mm)	Nº de artículo	Euro			
			Precio grupo 1	Precio grupo 2	Precio grupo 3	Precio grupo 4
<b>Mueble bajo lavabo con patas</b>						
2 cajones						
para Vero Air # 235050	484 x 459	<b>LC 6774</b>	947	1.049	1.181	1.688
para Vero Air # 235060	584 x 459	<b>LC 6775</b>	981	1.088	1.225	1.752
para Vero Air # 235070	684 x 459	<b>LC 6776</b>	995	1.104	1.248	1.775
para Vero Air # 235080	784 x 459	<b>LC 6777</b>	1.008	1.118	1.272	1.799
para Vero Air # 235010	984 x 459	<b>LC 6778</b>	1.034	1.150	1.316	1.849
para Vero Air # 235012	1184 x 459	<b>LC 6779</b>	1.064	1.184	1.362	1.909
<b>Módulo adicional</b>						
equipamiento de distribución interior en						
Arce o Nogal macizo,						
sin recorte para sifón						
para anchura de mueble 584 mm	584	<b>UV 9879</b>	286			
para anchura de mueble 684 mm	684	<b>UV 9880</b>	286			
para anchura de mueble 784 mm	784	<b>UV 9888</b>	324			
para anchura de mueble 984 mm	984	<b>UV 9889</b>	401			
para anchura de mueble 1184 mm	1184	<b>UV 9890</b>	401			
<b>Infobox:</b> Se recomienda la instalación del sifón ahorrador de espacio # 005076 / El equipamiento interior del cajón debe indicarse en el pedido y no puede añadirse una vez fabricado el mueble / Se recomiendan las patas # UV 9991 o UV 9992 (aluminio) / Se recomiendan las patas # UV 9993 o UV 9994 (cromadas) / Las patas no se incluyen en el suministro, por favor, pedir las por separado / Indicaciones necesarias para el pedido: - equipamiento de distribución interior - cajón sí / no - Nogal 77 o Arce 78						

**L-Cube** Design by Christian Werner

Descripción	An. x Prof. (mm)	Nº de artículo	Euro			
			Precio grupo 1	Precio grupo 2	Precio grupo 3	Precio grupo 4
						
<b>Lavabo para mueble, c-bonded, suspendido</b>						
1 cajón grande, incl. lavabo para mueble Vero Air, sin rebosadero, con bancada para grifería, sombbrero de desagüe con tapa cerámica incl., sifón ahorrador de espacio incl.						
	600 x 480	<b>LC 6916 N/O/T</b>	1.432	1.511	1.654	2.011
	800 x 480	<b>LC 6917 N/O/T</b>	1.603	1.689	1.848	2.248
	1000 x 480	<b>LC 6918 N/O/T</b>	1.727	1.826	1.999	2.419
	1200 x 480	<b>LC 6919 N/O/T</b>	1.757	1.862	2.151	2.590
						
<b>Módulo adicional</b>						
equipamiento de distribución interior en Arce o Nogal macizo, sin recorte para sifón						
para anchura de mueble 600 mm	600	<b>UV 9922</b>	155			
para anchura de mueble 800 mm	800	<b>UV 9925</b>	260			
para anchura de mueble 1000 mm	1000	<b>UV 9928</b>	374			
para anchura de mueble 1200 mm	1200	<b>UV 9930</b>	374			
<b>Infobox:</b> Este producto solo puede suministrarse como unidad compuesta por la cerámica de Vero Air y el mueble de L-Cube / El mueble se encola firmemente a la cerámica y se suministra como una sola pieza / Lavabo para mueble no disponible en WonderGliss / La cerámica se fija además con un ángulo adjunto a la pared. Los tornillos para este ángulo no se incluyen en el suministro, por favor consultar las instrucciones de montaje / Información sobre el lavabo para mueble c-bonded en pág. 587 / El equipamiento interior del cajón debe indicarse en el pedido y no puede añadirse una vez fabricado el mueble / Indicaciones necesarias para el pedido: - equipamiento de distribución interior - cajón sí / no - Nogal 77 o Arce 78 - versiones de orificio de grifería (N = sin orificio, O = con un orificio, T = con tres orificios)						

**L-Cube** Design by Christian Werner

Descripción	An. x Prof. (mm)	Nº de artículo	Euro			
			Precio grupo 1	Precio grupo 2	Precio grupo 3	Precio grupo 4
 <p><b>Lavabo para mueble, c-bonded, suspendido</b>            2 cajones,            cajón superior incl. recorte y recubrimien-            to para sifón,            incl. lavabo para mueble Vero Air,            sin rebosadero,            con bancada para grifería,            sombrero de desagüe con tapa cerámica            incl.,            sifón ahorrador de espacio incl.</p>						
	600 x 480	<b>LC 6926 N/O/T</b>	1.676	1.779	1.954	2.308
	800 x 480	<b>LC 6927 N/O/T</b>	1.855	1.970	2.162	2.552
	1000 x 480	<b>LC 6928 N/O/T</b>	1.980	2.102	2.310	2.715
	1200 x 480	<b>LC 6929 N/O/T</b>	2.045	2.149	2.468	2.750


**Módulo adicional**

equipamiento de distribución interior en

Arce o Nogal macizo,

incl. recorte para sifón

para anchura de mueble 600 mm

para anchura de mueble 800 mm

para anchura de mueble 1000 mm

para anchura de mueble 1200 mm

600

800

1000

1200

**UV 9967**
**UV 9972**
**UV 9976**
**UV 9979**

198

274

328

328

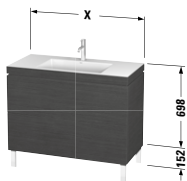

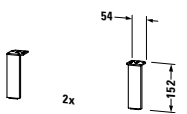
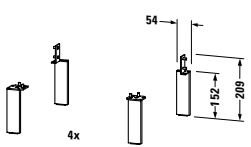
**Infobox:** Este producto solo puede suministrarse como unidad compuesta por la cerámica de Vero Air y el mueble de L-Cube / El mueble se encola firmemente a la cerámica y se suministra como una sola pieza / Lavabo para mueble no disponible en WonderGliss / La cerámica se fija además con un ángulo adjunto a la pared. Los tornillos para este ángulo no se incluyen en el suministro, por favor consultar las instrucciones de montaje / Información sobre el lavabo para mueble c-bonded en pág. 587 / El equipamiento interior del cajón debe indicarse en el pedido y no puede añadirse una vez fabricado el mueble / Indicaciones necesarias para el pedido:

- equipamiento de distribución interior - cajón sí / no

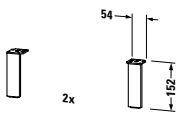
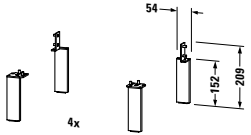
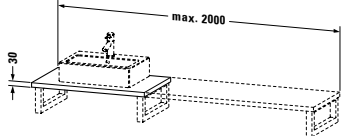
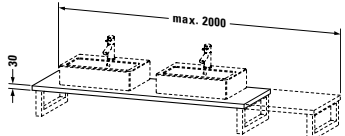
- Nogal 77 o Arce 78

- versiones de orificio de grifería (N = sin orificio, O = con un orificio, T = con tres orificios)

**L-Cube** Design by Christian Werner

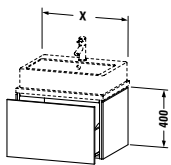
Descripción	An. x Prof. (mm)	Nº de artículo	Euro			
			Precio grupo 1	Precio grupo 2	Precio grupo 3	Precio grupo 4
						
<b>Lavabo para mueble, c-bonded, con patas</b>						
2 cajones grandes, incl. lavabo para mueble Vero Air, sin rebosadero, con bancada para grifería, sombbrero de desagüe con tapa cerámica incl., sifón ahorrador de espacio incl.						
	600 x 480	<b>LC 6936 N/O/T</b>	1.707	1.836	2.012	2.380
	800 x 480	<b>LC 6937 N/O/T</b>	1.889	2.031	2.226	2.632
	1000 x 480	<b>LC 6938 N/O/T</b>	2.013	2.162	2.373	2.794
	1200 x 480	<b>LC 6939 N/O/T</b>	2.135	2.277	2.521	2.957
						
<b>Módulo adicional</b>						
equipamiento de distribución interior en Arce o Nogal macizo, sin recorte para sifón						
para anchura de mueble 600 mm	600	<b>UV 9937</b>	279			
para anchura de mueble 800 mm	800	<b>UV 9988</b>	317			
para anchura de mueble 1000 mm	1000	<b>UV 9869</b>	336			
para anchura de mueble 1200 mm	1200	<b>UV 9798</b>	401			
<p><b>Infobox:</b> Este producto solo puede suministrarse como unidad compuesta por la cerámica de Vero Air y el mueble de L-Cube / El mueble se encola firmemente a la cerámica y se suministra como una sola pieza / Lavabo para mueble no disponible en WonderGliss / La cerámica se fija además con un ángulo adjunto a la pared. Los tornillos para este ángulo no se incluyen en el suministro, por favor consultar las instrucciones de montaje / Información sobre el lavabo para mueble c-bonded en pág. 587 / El equipamiento interior del cajón debe indicarse en el pedido y no puede añadirse una vez fabricado el mueble / Se recomiendan las patas # UV 9991 o UV 9992 (aluminio) / Se recomiendan las patas # UV 9993 o UV 9994 (cromadas) / Las patas no se incluyen en el suministro, por favor, pedir las por separado / Indicaciones necesarias para el pedido:</p> <ul style="list-style-type: none"> <li>- equipamiento de distribución interior - cajón sí / no</li> <li>- Nogal 77 o Arce 78</li> <li>- versiones de orificio de grifería (N = sin orificio, O = con un orificio, T = con tres orificios)</li> </ul>						
						
<b>Patas para mueble</b>						
aluminio mate, 2 piezas	44 x 10	<b>UV 9991</b>	73			
						
<b>Patas para mueble</b>						
aluminio mate, 4 piezas	44 x 10	<b>UV 9992</b>	121			

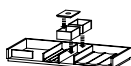
**L-Cube** Design by Christian Werner

Descripción	An. x Prof. (mm)	Nº de artículo	Euro			
			Precio grupo 1	Precio grupo 2	Precio grupo 3	Precio grupo 4
 <p><b>Patas para mueble</b> cromadas, 2 piezas</p>	44 x 10	<b>UV 9993</b>	94			
 <p><b>Patas para mueble</b> cromadas, 4 piezas</p>	44 x 10	<b>UV 9994</b>	163			
 <p><b>Encimera para lavabos sobre encimera y empotrados</b> 1 encimera con un recorte, anchura mín. mire indicaciones de pedido, anchura máx. 2000 mm precio base 800 mm cada 100 mm adicional</p>	480	<b>LC 094C</b>	300 14	313 16	356 29	439 38
<p><b>Infobox:</b> Incremento por realizar orificio de grifería 27 €, con indicación exacta de coordenadas / Reducción de profundidad tras comprobación técnica: 132 € / Encimera sin recorte disponible / Encimera con medida inferior a 800 mm, solo bajo pedido / Indicaciones necesarias para el pedido de una encimera:</p> <ul style="list-style-type: none"> <li>- anchura total,</li> <li>- medida del eje desde el canto izquierdo,</li> <li>- nº de art. de cerámica y anchura mínima: mire pág. 883 - 885</li> <li>- posición exacta de los muebles bajo encimera y de los soportes.</li> <li>- indicar las medidas exactas según el formulario de pedido en pág. 889</li> </ul>						
 <p><b>Encimera para lavabos sobre encimera y empotrados</b> 1 encimera con dos recortes, anchura mín. mire indicaciones de pedido, anchura máx. 2000 mm precio base 800 mm cada 100 mm adicional</p>	480	<b>LC 095C</b>	326 14	341 16	385 29	478 38
<p><b>Infobox:</b> Incremento por realizar orificio de grifería 27 €, con indicación exacta de coordenadas / Reducción de profundidad tras comprobación técnica: 132 € / Encimera sin recorte disponible / Encimera con medida inferior a 800 mm, solo bajo pedido / Indicaciones necesarias para el pedido de una encimera:</p> <ul style="list-style-type: none"> <li>- anchura total,</li> <li>- medida del eje desde el canto izquierdo,</li> <li>- nº de art. de cerámica y anchura mínima: mire pág. 883 - 885</li> <li>- posición exacta de los muebles bajo encimera y de los soportes.</li> <li>- indicar las medidas exactas según el formulario de pedido en pág. 889</li> </ul>						



**L-Cube** Design by Christian Werner

Descripción	An. x Prof. (mm)	Nº de artículo	Euro			
			Precio grupo 1	Precio grupo 2	Precio grupo 3	Precio grupo 4
						
<b>Mueble bajo lavabo para encimera</b>						
1 cajón grande						
	320 x 477	<b>LC 6808</b>	568	602	676	816
	420 x 477	<b>LC 6809</b>	583	622	701	878
	520 x 477	<b>LC 6810</b>	597	641	726	944
	620 x 477	<b>LC 6811</b>	614	659	752	1.015
	820 x 477	<b>LC 6812</b>	629	683	783	1.033
	1020 x 477	<b>LC 6813</b>	649	709	818	1.081


**Módulo adicional**

equipamiento de distribución interior en

Arce o Nogal macizo,

sin recorte para sifón

para anchura de mueble 620 mm

para anchura de mueble 820 mm

para anchura de mueble 1020 mm

620

820

1020

**UV 9831**
**UV 9832**
**UV 9833**

279

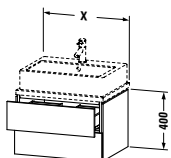
317

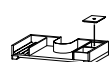
393

**Infobox:** Encimera no incluida en el suministro, por favor, pedirla por separado / En encimeras entre tres paredes se necesita mantener una distancia lateral de 2 mm hasta la pared / El equipamiento interior del cajón debe indicarse en el pedido y no puede añadirse una vez fabricado el mueble / Indicaciones necesarias para el pedido:

- equipamiento de distribución interior - cajón sí / no
- Nogal 77 o Arce 78
- nº del modelo de cerámica: mire pág. 869 - 870

**L-Cube** Design by Christian Werner

Descripción	An. x Prof. (mm)	Nº de artículo	Euro			
			Precio grupo 1	Precio grupo 2	Precio grupo 3	Precio grupo 4
 <p><b>Mueble bajo lavabo para encimera</b> con 2 cajones, cajón superior incl. recorte y recubrimien- to para sifón</p>	320 x 477	<b>LC 6818</b>	752	787	841	948
	420 x 477	<b>LC 6819</b>	770	811	870	1.013
	520 x 477	<b>LC 6820</b>	787	834	903	1.086
	620 x 477	<b>LC 6821</b>	806	858	936	1.163
	820 x 477	<b>LC 6822</b>	826	884	969	1.234
	1020 x 477	<b>LC 6823</b>	843	907	1.002	1.323


**Módulo adicional**

equipamiento de distribución interior en

Arce o Nogal macizo,

incl. recorte para sifón

para anchura de mueble 620 mm

para anchura de mueble 820 mm

para anchura de mueble 1020 mm

620

820

1020

**UV 9820**
**UV 9821**
**UV 9822**

198

274

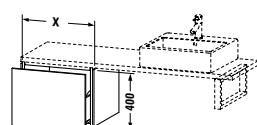
328

**Infobox:** Encimera no incluida en el suministro, por favor, pedirla por separado / En encimeras entre tres paredes se necesita mantener una distancia lateral de 2 mm hasta la pared / El equipamiento interior del cajón debe indicarse en el pedido y no puede añadirse una vez fabricado el mueble / Indicaciones necesarias para el pedido:

- equipamiento de distribución interior - cajón sí / no

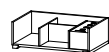
- Nogal 77 o Arce 78

- nº del modelo de cerámica: mire pág. 869 - 870


**Mueble bajo encimera**

1 cajón grande

320 x 477	<b>LC 6848</b>	545	579	647	768
420 x 477	<b>LC 6849</b>	560	599	673	826
520 x 477	<b>LC 6850</b>	571	622	702	887
620 x 477	<b>LC 6851</b>	588	644	731	954
820 x 477	<b>LC 6852</b>	604	668	762	1.031
1020 x 477	<b>LC 6853</b>	622	691	791	1.104


**Módulo adicional**

equipamiento de distribución interior en

Arce o Nogal macizo,

sin recorte para sifón

para anchura de mueble 620 mm

para anchura de mueble 820 mm

para anchura de mueble 1020 mm

620

820

1020

**UV 9828**
**UV 9829**
**UV 9830**

155

260

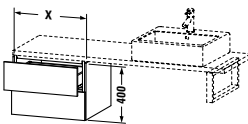
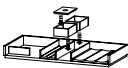
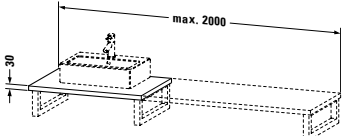
374

**Infobox:** Encimera no incluida en el suministro, por favor, pedirla por separado / En encimeras entre tres paredes se necesita mantener una distancia lateral de 2 mm hasta la pared / El equipamiento interior del cajón debe indicarse en el pedido y no puede añadirse una vez fabricado el mueble / Indicaciones necesarias para el pedido:

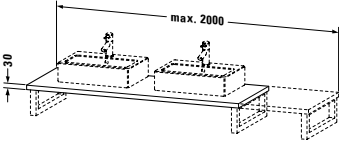
- equipamiento de distribución interior - cajón sí / no

- Nogal 77 o Arce 78

**L-Cube** Design by Christian Werner

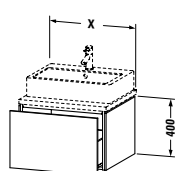
Descripción	An. x Prof. (mm)	Nº de artículo	Euro			
			Precio grupo 1	Precio grupo 2	Precio grupo 3	Precio grupo 4
						
<b>Mueble bajo encimera</b>						
con 2 cajones						
	320 x 477	<b>LC 6858</b>	682	722	816	882
	420 x 477	<b>LC 6859</b>	701	745	841	947
	520 x 477	<b>LC 6860</b>	719	769	867	1.019
	620 x 477	<b>LC 6861</b>	736	791	893	1.094
	820 x 477	<b>LC 6862</b>	756	818	917	1.182
	1020 x 477	<b>LC 6863</b>	775	843	950	1.259
						
<b>Módulo adicional</b>						
equipamiento de distribución interior en						
Arce o Nogal macizo,						
sin recorte para sifón						
para anchura de mueble 620 mm	620	<b>UV 9831</b>	279			
para anchura de mueble 820 mm	820	<b>UV 9832</b>	317			
para anchura de mueble 1020 mm	1020	<b>UV 9833</b>	393			
<b>Infobox:</b> Encimera no incluida en el suministro, por favor, pedirla por separado / En encimeras entre tres paredes se necesita mantener una distancia lateral de 2 mm hasta la pared / El equipamiento interior del cajón debe indicarse en el pedido y no puede añadirse una vez fabricado el mueble / Indicaciones necesarias para el pedido: - equipamiento de distribución interior - cajón sí / no - Nogal 77 o Arce 78						
						
<b>Encimera para lavabos sobre encimera y empotrados</b>						
1 encimera con un recorte,						
anchura mín. mire indicaciones de pedido,						
anchura máx. 2000 mm						
precio base 800 mm	550	<b>LC 096C</b>	329	346	366	457
cada 100 mm adicional			15	17	30	40
<b>Infobox:</b> Incremento por realizar orificio de grifería 27 €, con indicación exacta de coordenadas / Reducción de profundidad tras comprobación técnica: 132 € / Encimera sin recorte disponible / Encimera con medida inferior a 800 mm, solo bajo pedido / Indicaciones necesarias para el pedido de una encimera: - anchura total, - medida del eje desde el canto izquierdo, - nº de art. de cerámica y anchura mínima: mire pág. 883 - 885 - posición exacta de los muebles bajo encimera y de los soportes. - indicar las medidas exactas según el formulario de pedido en pág. 889						

**L-Cube** Design by Christian Werner

Descripción	An. x Prof. (mm)	Nº de artículo	Euro			
			Precio grupo 1	Precio grupo 2	Precio grupo 3	Precio grupo 4
						
<b>Encimera para lavabos sobre encimera y empotrados</b>						
1 encimera con dos recortes, anchura mín. mire indicaciones de pedido, anchura máx. 2000 mm						
precio base 800 mm	550	<b>LC 097C</b>	348	365	416	521
cada 100 mm adicional			15	17	30	40


**Infobox:** Incremento por realizar orificio de grifería 27 €, con indicación exacta de coordenadas / Reducción de profundidad tras comprobación técnica: 132 € / Encimera sin recorte disponible / Encimera con medida inferior a 800 mm, solo bajo pedido / Indicaciones necesarias para el pedido de una encimera:

- anchura total,
- medida del eje desde el canto izquierdo,
- nº de art. de cerámica y anchura mínima: mire pág. 883 - 885
- posición exacta de los muebles bajo encimera y de los soportes.
- indicar las medidas exactas según el formulario de pedido en pág. 889


**Mueble bajo lavabo para encimera**

1 cajón grande

320 x 547	<b>LC 6824</b>	600	646	711	817
420 x 547	<b>LC 6825</b>	617	666	737	881
520 x 547	<b>LC 6826</b>	631	684	765	945
620 x 547	<b>LC 6827</b>	648	706	791	1.017
820 x 547	<b>LC 6828</b>	667	731	824	1.092
1020 x 547	<b>LC 6829</b>	681	752	856	1.168


**Módulo adicional**

equipamiento de distribución interior en

Arce o Nogal macizo,

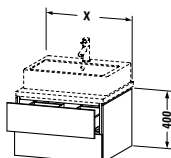
sin recorte para sifón

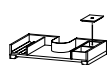
para anchura de mueble 620 mm	620	<b>UV 9831</b>	279		
para anchura de mueble 820 mm	820	<b>UV 9832</b>	317		
para anchura de mueble 1020 mm	1020	<b>UV 9833</b>	393		

**Infobox:** Encimera no incluida en el suministro, por favor, pedirla por separado / En encimeras entre tres paredes se necesita mantener una distancia lateral de 2 mm hasta la pared / El equipamiento interior del cajón debe indicarse en el pedido y no puede añadirse una vez fabricado el mueble / Indicaciones necesarias para el pedido:

- equipamiento de distribución interior - cajón sí / no
- Nogal 77 o Arce 78
- nº del modelo de cerámica: mire pág. 871 - 872

**L-Cube** Design by Christian Werner

Descripción	An. x Prof. (mm)	Nº de artículo	Euro			
			Precio grupo 1	Precio grupo 2	Precio grupo 3	Precio grupo 4
 <p><b>Mueble bajo lavabo para encimera</b> con 2 cajones, cajón superior incl. recorte y recubrimien- to para sifón</p>	320 x 547	<b>LC 6834</b>	791	830	886	997
	420 x 547	<b>LC 6835</b>	811	854	917	1.069
	520 x 547	<b>LC 6836</b>	830	878	951	1.144
	620 x 547	<b>LC 6837</b>	849	903	985	1.224
	820 x 547	<b>LC 6838</b>	868	930	1.019	1.299
	1020 x 547	<b>LC 6839</b>	888	956	1.054	1.394

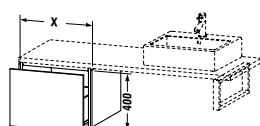

**Módulo adicional**

equipamiento de distribución interior en  
Arce o Nogal macizo,  
incl. recorte para sifón

para anchura de mueble 620 mm	620	<b>UV 9820</b>	198			
para anchura de mueble 820 mm	820	<b>UV 9821</b>	274			
para anchura de mueble 1020 mm	1020	<b>UV 9822</b>	328			

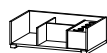
**Infobox:** Encimera no incluida en el suministro, por favor, pedirla por separado / En encimeras entre tres paredes se necesita mantener una distancia lateral de 2 mm hasta la pared / El equipamiento interior del cajón debe indicarse en el pedido y no puede añadirse una vez fabricado el mueble / Indicaciones necesarias para el pedido:

- equipamiento de distribución interior - cajón sí / no
- Nogal 77 o Arce 78
- nº del modelo de cerámica: mire pág. 871 - 872


**Mueble bajo encimera**

1 cajón grande

320 x 547	<b>LC 6864</b>	573	609	679	808
420 x 547	<b>LC 6865</b>	589	630	708	867
520 x 547	<b>LC 6866</b>	602	654	737	934
620 x 547	<b>LC 6867</b>	619	678	769	1.004
820 x 547	<b>LC 6868</b>	636	703	803	1.084
1020 x 547	<b>LC 6869</b>	654	726	833	1.163


**Módulo adicional**

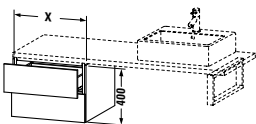
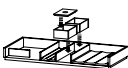

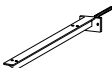
equipamiento de distribución interior en  
Arce o Nogal macizo,  
sin recorte para sifón

para anchura de mueble 620 mm	620	<b>UV 9828</b>	155			
para anchura de mueble 820 mm	820	<b>UV 9829</b>	260			
para anchura de mueble 1020 mm	1020	<b>UV 9830</b>	374			

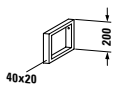

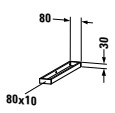
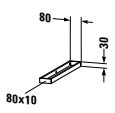
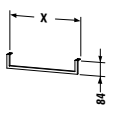
**Infobox:** Encimera no incluida en el suministro, por favor, pedirla por separado / En encimeras entre tres paredes se necesita mantener una distancia lateral de 2 mm hasta la pared / El equipamiento interior del cajón debe indicarse en el pedido y no puede añadirse una vez fabricado el mueble / Indicaciones necesarias para el pedido:

- equipamiento de distribución interior - cajón sí / no
- Nogal 77 o Arce 78

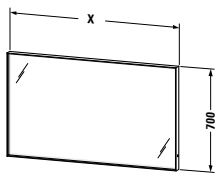
**L-Cube** Design by Christian Werner

Descripción	An. x Prof. (mm)	Nº de artículo	Euro			
			Precio grupo 1	Precio grupo 2	Precio grupo 3	Precio grupo 4
						
<b>Mueble bajo encimera</b>						
con 2 cajones						
	320 x 547	<b>LC 6874</b>	719	760	859	928
	420 x 547	<b>LC 6875</b>	737	784	887	997
	520 x 547	<b>LC 6876</b>	755	809	913	1.072
	620 x 547	<b>LC 6877</b>	776	836	941	1.152
	820 x 547	<b>LC 6878</b>	796	862	965	1.243
	1020 x 547	<b>LC 6879</b>	815	887	1.000	1.325
						
<b>Módulo adicional</b>						
equipamiento de distribución interior en						
Arce o Nogal macizo,						
sin recorte para sifón						
para anchura de mueble 620 mm	620	<b>UV 9831</b>	279			
para anchura de mueble 820 mm	820	<b>UV 9832</b>	317			
para anchura de mueble 1020 mm	1020	<b>UV 9833</b>	393			
<b>Infobox:</b> Encimera no incluida en el suministro, por favor, pedirla por separado / En encimeras entre tres paredes se necesita mantener una distancia lateral de 2 mm hasta la pared / El equipamiento interior del cajón debe indicarse en el pedido y no puede añadirse una vez fabricado el mueble / Indicaciones necesarias para el pedido: - equipamiento de distribución interior - cajón sí / no - Nogal 77 o Arce 78						
						
<b>Soporte encimera</b>						
soporte - ángulo,						
puede montarse bajo encimera con						
prof. 480 mm / 550 mm						
negro diamante, pintado	40 x 425	<b>UV 9902</b>	79			
						
<b>Soporte encimera oculto en forma de T</b>						
<b>(entrada en pared 100 mm)</b>						
1 soporte - encimera						
(medida de profundidad sin perno),						
puede montarse bajo encimera con						
prof. 480 mm / 550 mm						
negro diamante, pintado	90 x 420	<b>UV 9926</b>	94			
<b>Infobox:</b> En caso de utilizar soportes de encimera en paredes ligeras es necesario instalar el correspondiente soporte/bastidor de refuerzo.						

**L-Cube** Design by Christian Werner

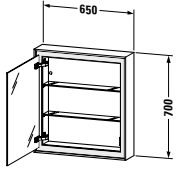
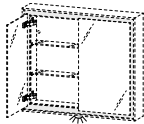
Descripción	An. x Prof. (mm)	Nº de artículo	Euro			
			Precio grupo 1	Precio grupo 2	Precio grupo 3	Precio grupo 4
 <p><b>Soporte encimera Compact</b> 1 soporte - toallero, para colocar bajo encimeras con prof. 480 mm cromado</p>	40 x 455	<b>UV 9917</b>	131			
 <p><b>Soporte encimera</b> 1 soporte - toallero, para montaje bajo encimera con prof. 550 mm cromado</p>	40 x 480	<b>UV 9903</b>	134			
 <p><b>Toallero Compact</b> montado en el lateral de la encimera de 480 mm de profundidad, cromado</p>	80 x 478	<b>UV 9959</b>	153			
<b>Infobox:</b> El toallero no puede añadirse una vez producida la encimera						
 <p><b>Toallero</b> montado en el lateral de la encimera de 550 mm de profundidad, cromado</p>	80 x 548	<b>UV 9960</b>	164			
<b>Infobox:</b> El toallero no puede añadirse una vez producida la encimera						
 <p><b>Toallero</b> bajo encimeras, bajo paneles, perfil cuadrado, cromado, 14 mm</p>	500	<b>UV 9985</b>	153			
	1000	<b>UV 9986</b>	202			

**L-Cube** Design by Christian Werner

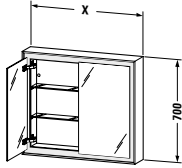
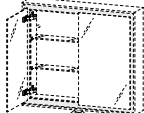
Descripción	An. x Prof. (mm)	Nº de artículo	Euro			
			Precio grupo 1	Precio grupo 2	Precio grupo 3	Precio grupo 4
						
<b>Espejo con luz</b>						
IP 44, con iluminación LED (en los 4 lados), regulación de intensidad del LED, interruptor-sensor zona inferior dcha., LED (durabilidad > 30.000 horas), LED montado de forma fija, clase de eficiencia: A						
LED, tono de luz 3500 Kelvin, 31 W	450 x 67	<b>LC 7379</b>	866			
LED, tono de luz 3500 Kelvin, 38 W	650 x 67	<b>LC 7380</b>	882			
LED, tono de luz 3500 Kelvin, 43 W	800 x 67	<b>LC 7381</b>	943			
LED, tono de luz 3500 Kelvin, 48 W	1000 x 67	<b>LC 7382</b>	1.056			
LED, tono de luz 3500 Kelvin, 57 W	1200 x 67	<b>LC 7383</b>	1.193			
LED, tono de luz 3500 Kelvin, 60 W	1300 x 67	<b>LC 7388</b>	1.479			
LED, tono de luz 3500 Kelvin, 62 W	1400 x 67	<b>LC 7384</b>	1.580			
LED, tono de luz 3500 Kelvin, 67 W	1600 x 67	<b>LC 7385</b>	1.824			
LED, tono de luz 3500 Kelvin, 76 W	1800 x 67	<b>LC 7386</b>	2.098			
LED, tono de luz 3500 Kelvin, 81 W	2000 x 67	<b>LC 7387</b>	2.346			
<b>Módulo adicional</b>						
calefacción de espejo (antivaho) con desconexión automática						
para anchuras de espejo 600, 650, 766 mm 19 W		<b>UV 9847</b>	108			
para anchura de espejo 800, 1000 mm, 38 W		<b>UV 9848</b>	113			
para anchura de espejo 1200 mm 36 W		<b>UV 9849</b>	119			
anchura de espejo 1300, 1400, 1600 mm 76 W		<b>UV 9774</b>	204			
para anchuras de espejo 1800, 2000 mm 72 W		<b>UV 9775</b>	213			
<b>Infobox:</b> Distancia entre el sensor y la superficie reflectante = min. 75 mm						



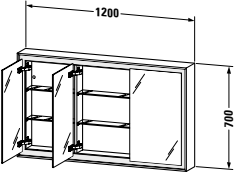
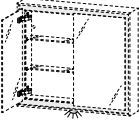
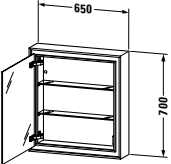
**L-Cube** Design by Christian Werner

Descripción	An. x Prof. (mm)	Nº de artículo	Euro			
			Precio grupo 1	Precio grupo 2	Precio grupo 3	Precio grupo 4
 <p><b>Mueble espejo</b>                      con iluminación LED (en los 4 lados),                      IP 44,                      1 puerta espejo,                      2 repisas de cristal (opacas),                      pared post. interior con espejo,                      1 enchufe con tapa,                      interruptor-sensor zona inferior dcha.,                      regulación de intensidad del LED,                      LED (durabilidad &gt; 30.000 horas),                      LED montado de forma fija,                      clase de eficiencia: A</p>						
LED, tono de luz 3500 Kelvin, 36 W	650 x 154	<b>LC 7550 L/R</b>	1.562			
 <p><b>Módulo adicional</b>                      iluminación LED para puesto de aseo, tono                      de luz 3500 Kelvin, 3 W,                      regulación de intensidad del LED,                      LED (durabilidad &gt; 30.000 horas),                      LED montado de forma fija                      clase de eficiencia: A</p>						
		<b>UV 9954</b>	70			
<b>Infobox:</b> Distancia entre el sensor y la superficie reflectante = min. 75 mm / Indicación necesaria para el pedido: - bisagras izq. (L) / dcha. (R)						

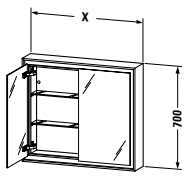
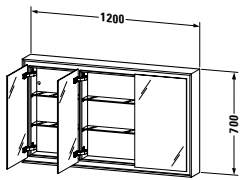
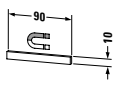
**L-Cube** Design by Christian Werner

Descripción	An. x Prof. (mm)	Nº de artículo	Euro			
			Precio grupo 1	Precio grupo 2	Precio grupo 3	Precio grupo 4
 <p><b>Mueble espejo</b>            IP 44,            con iluminación LED (en los 4 lados),            2 puertas de espejo,            2 repisas de cristal (opacas),            pared post. interior con espejo,            1 enchufe con tapa,            interruptor-sensor zona inferior dcha.,            regulación de intensidad del LED,            LED (durabilidad &gt; 30.000 horas),            LED montado de forma fija,            clase de eficiencia: A</p>						
LED, tono de luz 3500 Kelvin, 40 W	800 x 154	<b>LC 7551</b>	1.713			
LED, tono de luz 3500 Kelvin, 46 W	1000 x 154	<b>LC 7552</b>	1.845			
 <p><b>Módulo adicional</b>            iluminación LED para puesto de aseo, tono            de luz 3500 Kelvin, 3 W,            regulación de intensidad del LED,            LED (durabilidad &gt; 30.000 horas),            LED montado de forma fija            clase de eficiencia: A</p>						
		<b>UV 9954</b>	70			
<b>Infobox:</b> Distancia entre el sensor y la superficie reflectante = min. 75 mm						

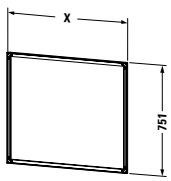
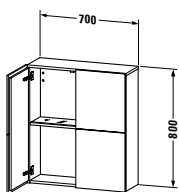
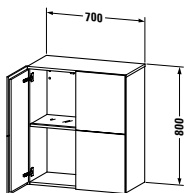
**L-Cube** Design by Christian Werner

Descripción	An. x Prof. (mm)	Nº de artículo	Euro			
			Precio grupo 1	Precio grupo 2	Precio grupo 3	Precio grupo 4
 <p><b>Mueble espejo</b>            IP 44,            3 puertas de espejo,            con iluminación LED (en los 4 lados),            4 estantes de cristal (cristal blanco),            pared post. interior con espejo,            1 enchufe con tapa,            interruptor-sensor zona inferior dcha.,            regulación de intensidad del LED,            LED (durabilidad &gt; 30.000 horas),            LED montado de forma fija,            clase de eficiencia: A            LED, tono de luz 3500 Kelvin, 52 W</p>	1200 x 154	<b>LC 7553</b>	2.115			
 <p><b>Módulo adicional</b>            iluminación LED para puesto de aseo, tono            de luz 3500 Kelvin, 3 W,            regulación de intensidad del LED,            LED (durabilidad &gt; 30.000 horas),            LED montado de forma fija            clase de eficiencia: A</p>		<b>UV 9954</b>	70			
<b>Infobox:</b> Distancia entre el sensor y la superficie reflectante = min. 75 mm						
 <p><b>Mueble espejo (versión empotrada)</b>            IP 44,            con iluminación LED (en los 4 lados),            1 puerta espejo,            2 repisas de cristal (opacas),            pared post. interior con espejo,            1 enchufe con tapa,            regulación de intensidad del LED,            LED (durabilidad &gt; 30.000 horas),            LED montado de forma fija,            clase de eficiencia: A            LED, tono de luz 3500 Kelvin, 36 W</p>	650 x 154	<b>LC 7650 L/R</b>	1.484			
<b>Infobox:</b> ON/OFF y la función de regulación de intensidad solo es posible a través de un pulsador en obra / Marco para empotrar opcional: mire pág. 749 / Indicación necesaria para el pedido: - bisagras izq. (L) / dcha. (R)						

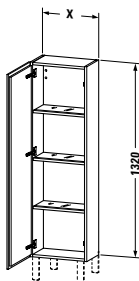
**L-Cube** Design by Christian Werner

Descripción	An. x Prof. (mm)	Nº de artículo	Euro			
			Precio grupo 1	Precio grupo 2	Precio grupo 3	Precio grupo 4
 <p><b>Mueble espejo (versión empotrada)</b>            IP 44,            con iluminación LED (en los 4 lados),            2 puertas de espejo,            2 repisas de cristal (opacas),            pared post. interior con espejo,            1 enchufe con tapa,            regulación de intensidad del LED,            LED (durabilidad &gt; 30.000 horas),            LED montado de forma fija,            clase de eficiencia: A</p>						
LED, tono de luz 3500 Kelvin, 40 W	800 x 154	<b>LC 7651</b>	1.628			
LED, tono de luz 3500 Kelvin, 46 W	1000 x 154	<b>LC 7652</b>	1.752			
<b>Infobox:</b> ON/OFF y la función de regulación de intensidad solo es posible a través de un pulsador en obra / Marco para empotrar opcional: mire pág. 749						
 <p><b>Mueble espejo (versión empotrada)</b>            IP 44,            con iluminación LED (en los 4 lados),            3 puertas de espejo,            4 estantes de cristal (cristal blanco),            pared post. interior con espejo,            1 enchufe con tapa,            regulación de intensidad del LED,            LED (durabilidad &gt; 30.000 horas),            LED montado de forma fija,            clase de eficiencia: A</p>						
LED, tono de luz 3500 Kelvin, 52 W	1200 x 154	<b>LC 7653</b>	2.009			
<b>Infobox:</b> ON/OFF y la función de regulación de intensidad solo es posible a través de un pulsador en obra / Marco para empotrar opcional: mire pág. 749						
 <p><b>Listón magnético en acero inox. pulido</b></p>	90	<b>UV 9709</b>	44			
<b>Infobox:</b> El listón magnético puede colocarse mediante una cinta adhesiva y de forma individualizada en el cuerpo, pared posterior o en la puerta con espejo. Hay que tener en cuenta la correspondiente pérdida de espacio de almacenamiento						

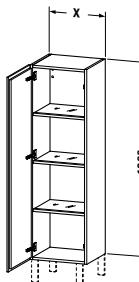
**L-Cube** Design by Christian Werner

Descripción	An. x Prof. (mm)	Nº de artículo	Euro			
			Precio grupo 1	Precio grupo 2	Precio grupo 3	Precio grupo 4
						
<b>Bastidor de montaje</b> marco de instalación (opcional) para L-Cube, perfil de aluminio blanco, anchura de marco 25 mm, altura 750 mm						
	700 x 10	<b>LC 9895</b>	138			
	850 x 10	<b>LC 9896</b>	142			
	1050 x 10	<b>LC 9897</b>	148			
	1250 x 10	<b>LC 9898</b>	155			
<b>Infobox:</b> El marco para el montaje se suministra en piezas sueltas / Medida de instalación: altura 715 mm, anchura del mueble espejo más 10 mm, profundidad 142 mm						
						
<b>Armario medio</b> 2 puertas, 1 estante de cristal con sistema de soporte de aluminio						
	700 x 243	<b>LC 1167</b>	751	830	961	1.306
<b>Infobox:</b> Mantener una distancia mínima de 50 mm hasta la pared. / Si se monta un mueble al lado es necesario dejar una distancia mínima de 50 mm						
						
<b>Armario medio</b> 2 puertas, 1 estante de cristal con sistema de soporte de aluminio						
	700 x 363	<b>LC 1177</b>	779	884	1.054	1.399
<b>Infobox:</b> Mantener una distancia mínima de 50 mm hasta la pared. / Si se monta un mueble al lado es necesario dejar una distancia mínima de 50 mm						

**L-Cube** Design by Christian Werner

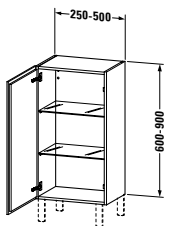
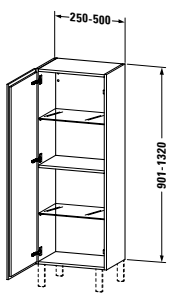
Descripción	An. x Prof. (mm)	Nº de artículo	Euro			
			Precio grupo 1	Precio grupo 2	Precio grupo 3	Precio grupo 4
 <p><b>Armario medio</b> 1 puerta, 3 estantes de cristal con sistema de soporte en aluminio</p>	400 x 243	<b>LC 1168 L/R</b>	670	737	856	1.147
	500 x 243	<b>LC 1169 L/R</b>	688	768	903	1.222

**Infobox:** Mantener una distancia mínima de 50 mm hasta la pared. / Si se monta un mueble al lado es necesario dejar una distancia mínima de 50 mm / Opcionalmente pueden montarse patas / # UV 9991 aluminio mate contiene 2 piezas, si desea 4 piezas, por favor, pida 2 x # UV 9991 / #UV 9993 cromado, contiene 2 piezas, si desea pedir 4 piezas, por favor, pida 2 x #UV 9993 / Patas # UV 9992 y # UV 9994 no se adaptan al producto / Indicación necesaria para el pedido:  
- bisagras izq. (L) / dcha. (R)

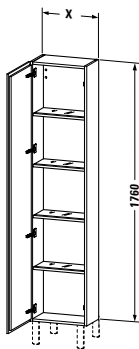
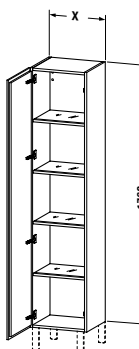
 <p><b>Armario medio</b> 1 puerta, 3 estantes de cristal con sistema de soporte en aluminio</p>	400 x 363	<b>LC 1178 L/R</b>	733	811	954	1.361
	500 x 363	<b>LC 1179 L/R</b>	755	846	1.003	1.520

**Infobox:** Mantener una distancia mínima de 50 mm hasta la pared. / Si se monta un mueble al lado es necesario dejar una distancia mínima de 50 mm / Opcionalmente pueden montarse patas / # UV 9991 aluminio mate contiene 2 piezas, si desea 4 piezas, por favor, pida 2 x # UV 9991 / #UV 9993 cromado, contiene 2 piezas, si desea pedir 4 piezas, por favor, pida 2 x #UV 9993 / Patas # UV 9992 y # UV 9994 no se adaptan al producto / Indicación necesaria para el pedido:  
- bisagras izq. (L) / dcha. (R)

**L-Cube** Design by Christian Werner

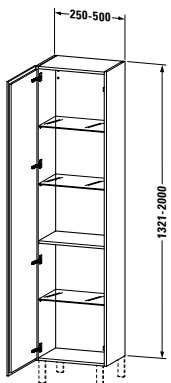
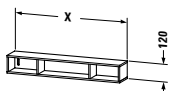
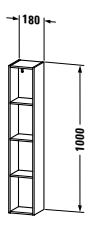
Descripción	An. x Prof. (mm)	Nº de artículo	Euro			
			Precio grupo 1	Precio grupo 2	Precio grupo 3	Precio grupo 4
 <p><b>Armario medio configurable</b>            1 puerta,            2 estantes de cristal,            altura mín. 600 mm - máx. 900 mm,            anchura mín. 250 mm - máx. 500 mm,            profundidad mín. 200 mm - máx.            363 mm</p>						
		<b>LC 1189 L/R</b>	610	634	796	1.135
<p><b>Infobox:</b> Mantener una distancia mínima de 50 mm hasta la pared. / Si se monta un mueble al lado es necesario dejar una distancia mínima de 50 mm / Opcionalmente pueden montarse patas / # UV 9991 aluminio mate contiene 2 piezas, si desea 4 piezas, por favor, pida 2 x # UV 9991 / #UV 9993 cromado, contiene 2 piezas, si desea pedir 4 piezas, por favor, pida 2 x #UV 9993 / Patas # UV 9992 y # UV 9994 no se adaptan al producto / Indicación necesaria para el pedido:</p> <ul style="list-style-type: none"> <li>- altura</li> <li>- bisagras izq. (L) / dcha. (R)</li> <li>- anchura</li> <li>- profundidad</li> </ul>						
 <p><b>Armario medio configurable</b>            1 puerta,            1 estante de madera,            2 estantes de cristal,            altura: mín. 901 mm - máx. 1320 mm,            anchura mín. 250 mm - máx. 500 mm,            profundidad mín. 200 mm - máx.            363 mm</p>						
		<b>LC 1190 L/R</b>	885	916	1.086	1.646
<p><b>Infobox:</b> Mantener una distancia mínima de 50 mm hasta la pared. / Si se monta un mueble al lado es necesario dejar una distancia mínima de 50 mm / Opcionalmente pueden montarse patas / # UV 9991 aluminio mate contiene 2 piezas, si desea 4 piezas, por favor, pida 2 x # UV 9991 / #UV 9993 cromado, contiene 2 piezas, si desea pedir 4 piezas, por favor, pida 2 x #UV 9993 / Patas # UV 9992 y # UV 9994 no se adaptan al producto / Indicación necesaria para el pedido:</p> <ul style="list-style-type: none"> <li>- bisagras izq. (L) / dcha. (R)</li> <li>- altura</li> <li>- anchura</li> <li>- profundidad</li> </ul>						

**L-Cube** Design by Christian Werner

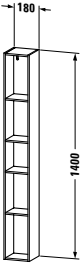
Descripción	An. x Prof. (mm)	Nº de artículo	Euro			
			Precio grupo 1	Precio grupo 2	Precio grupo 3	Precio grupo 4
 <p><b>Armario alto</b> 1 puerta, 4 estantes de cristal con sistema de soporte de aluminio</p>	400 x 243	<b>LC 1170 L/R</b>	790	882	1.045	1.407
	500 x 243	<b>LC 1171 L/R</b>	815	919	1.104	1.565
	<b>Infobox:</b> Mantener una distancia mínima de 50 mm hasta la pared. / Si se monta un mueble al lado es necesario dejar una distancia mínima de 50 mm / Opcionalmente pueden montarse patas / # UV 9991 aluminio mate contiene 2 piezas, si desea 4 piezas, por favor, pida 2 x # UV 9991 / #UV 9993 cromado, contiene 2 piezas, si desea pedir 4 piezas, por favor, pida 2 x #UV 9993 / Patas # UV 9992 y # UV 9994 no se adaptan al producto / Indicación necesaria para el pedido: - bisagras izq. (L) / dcha. (R)					
 <p><b>Armario alto</b> 1 puerta, 4 estantes de cristal con sistema de soporte de aluminio</p>	400 x 363	<b>LC 1180 L/R</b>	867	972	1.165	1.583
	500 x 363	<b>LC 1181 L/R</b>	895	1.017	1.231	1.739
	<b>Infobox:</b> Mantener una distancia mínima de 50 mm hasta la pared. / Si se monta un mueble al lado es necesario dejar una distancia mínima de 50 mm / Opcionalmente pueden montarse patas / # UV 9991 aluminio mate contiene 2 piezas, si desea 4 piezas, por favor, pida 2 x # UV 9991 / #UV 9993 cromado, contiene 2 piezas, si desea pedir 4 piezas, por favor, pida 2 x #UV 9993 / Patas # UV 9992 y # UV 9994 no se adaptan al producto / Indicación necesaria para el pedido: - bisagras izq. (L) / dcha. (R)					



**L-Cube** Design by Christian Werner

Descripción	An. x Prof. (mm)	Nº de artículo	Euro			
			Precio grupo 1	Precio grupo 2	Precio grupo 3	Precio grupo 4
 <p><b>Armario alto configurable</b>            1 puerta,            1 estante de madera,            3 estantes de cristal,            altura: mín. 1321 mm - máx. 2000 mm,            anchura mín. 250 mm - máx. 500 mm,            profundidad mín. 200 mm - máx. 363 mm</p>						
		<b>LC 1191 L/R</b>	1.006	1.102	1.334	1.884
<p><b>Infobox:</b> Mantener una distancia mínima de 50 mm hasta la pared. / Si se monta un mueble al lado es necesario dejar una distancia mínima de 50 mm / Opcionalmente pueden montarse patas / # UV 9991 aluminio mate contiene 2 piezas, si desea 4 piezas, por favor, pida 2 x # UV 9991 / #UV 9993 cromado, contiene 2 piezas, si desea pedir 4 piezas, por favor, pida 2 x #UV 9993 / Patas # UV 9992 y # UV 9994 no se adaptan al producto / Indicación necesaria para el pedido:</p> <ul style="list-style-type: none"> <li>- bisagras izq. (L) / dcha. (R)</li> <li>- altura</li> <li>- anchura</li> <li>- profundidad</li> </ul>						
 <p><b>Estantería horizontal</b></p>						
3 compartimentos	800 x 140	<b>LC 1200</b>	318	352	451	515
3 compartimentos	1000 x 140	<b>LC 1201</b>	322	362	478	567
 <p><b>Estantería vertical</b></p>						
4 compartimentos	180 x 180	<b>LC 1205</b>	396	460	606	768

**L-Cube** Design by Christian Werner

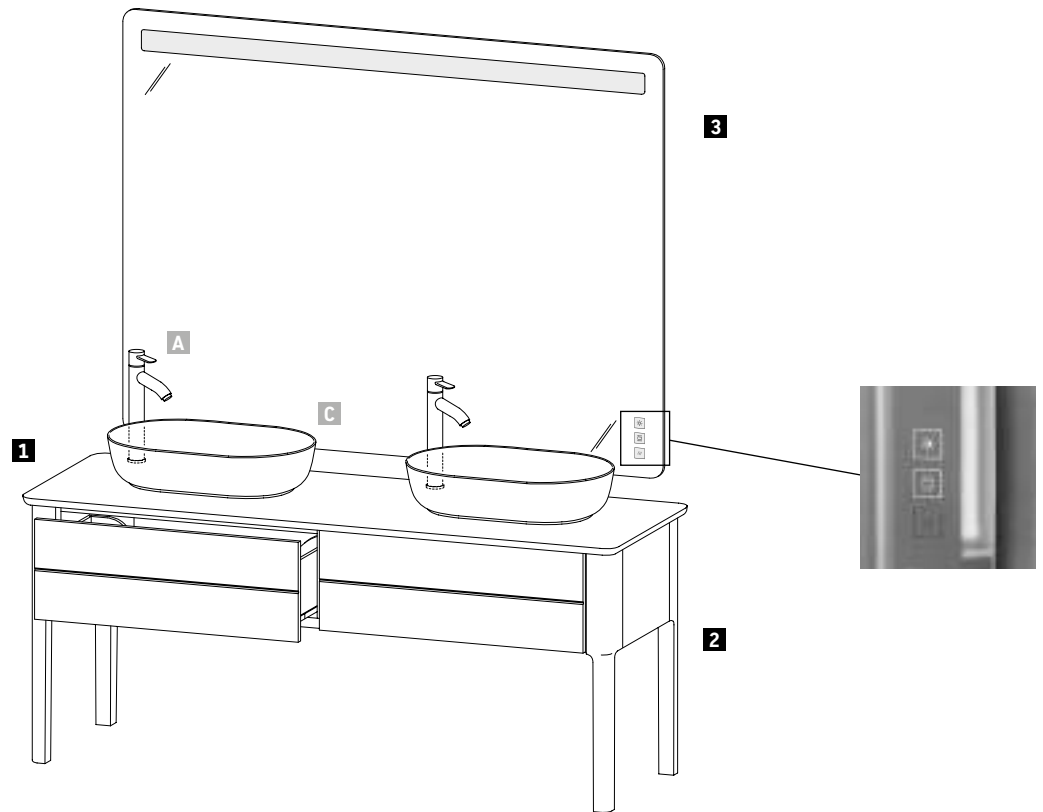
Descripción	An. x Prof. (mm)	Nº de artículo	Euro			
			Precio grupo 1	Precio grupo 2	Precio grupo 3	Precio grupo 4
						
<b>Estantería vertical</b>						
5 compartimentos	180 x 180	<b>LC 1206</b>	404	486	675	893

**Información de producto**

<b>Encimera</b>	<b>Madera maciza</b> Precio grupo 1	<b>77</b> Nogal americano macizo	<b>Material base:</b> tablero macizo 25 mm de espesor con lacado transparente. La madera maciza es un material natural, son posibles ciertas diferencias de color y estructura de vetas.
<b>Encimera</b>	<b>Mineral de cuarzo</b> Precio grupo 1	<b>17</b> Blanco estructurado <b>25</b> Arena estructurado <b>33</b> Gris estructurado	<b>Material base:</b> placa de mineral de cuarzo 20 mm de espesor con superficie pulida. El mineral de cuarzo es un material natural, son posibles ciertas diferencias de color y estructura de vetas.
<b>Frontal Cuerpo</b>	<b>Lacado</b> Precio grupo 4	<b>36</b> Blanco satén <b>39</b> Blanco nórdico satén <b>60</b> Taupe satén <b>92</b> Gris piedra satén <b>97</b> Azul celeste satén <b>98</b> Azul noche satén	Material base, interior cuerpo: aglomerado de tres capas altamente compactado recubierto por ambos lados directamente con resina de melamina en (57) negro diamante. Material base exterior cuerpo/frontal: madera MDF compactada. Recubierta por ambos lados con laca de varias capas. Material base pies: madera maciza recubierta con laca de varias capas, incluido ajuste en altura.
<b>Espejo con iluminación</b>			Cristal de espejo 5 mm de espesor, redondeado en los 4 lados. Fuente de luz LED, 3500 Kelvin tono de luz, panel de mando sin contacto en el lado frontal con tres símbolos:  1. Encendido/apagado incluida la función de regulación de intensidad para campo de luz arriba 2. Encendido/apagado incluida la función de regulación de intensidad para luz indirecta LED arriba/abajo 3. Tiempo de desconexión automática 60 minutos para calefacción de espejo (antivaho).
<b>Técnica cierre de cajones</b>		Sin tirador	Técnica Tip-On con autocierre. Se abre mediante un toque.
<b>Sistemas de distri- bución</b>	<b>Madera maciza</b> Precio grupo 1	<b>77</b> Nogal americano macizo <b>78</b> Arce macizo	Los sistemas de distribución se encuentran disponibles en los acabados arce y nogal en una mezcla de materiales de madera maciza y vidrio acrílico. Existe para cada anchura de cajón (de 688 a 1783 mm) un sistema de distribución diseñado de forma individual. Las posibilidades de equipamiento de distribución aumentan con una mayor anchura del cajón para poder utilizar el espacio de forma óptima. El fondo de las cajas, las tapas, los soportes ondulados pequeños y grandes, así como la fijación para el cepillo del pelo tienen un lacado especial antideslizante.
<b>Calefacción de espejo (antivaho)</b>			La calefacción de espejo (antivaho) impide la formación de condensación en una superficie parcial definida del espejo. La calefacción se enciende y se apaga junto con la iluminación de espejo. Si el espejo ya está empañado antes del encendido, el tiempo de secado es de unos 5 minutos.  1 calefacción de espejo (antivaho) 200 x 400 mm para anchura de espejo de 600 mm en el centro 1 calefacción de espejo (antivaho) 600 x 400 mm para anchura de espejo de 1200 mm en el centro 2 calefacciones de espejo (antivaho) 400 x 400 mm para anchura de espejo de 1600 mm izq./dcha.

**Luv** Design by Cecilie Manz

**Ejemplo de pedido**



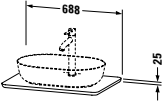
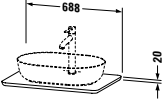
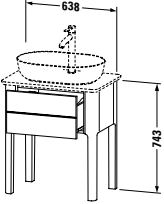
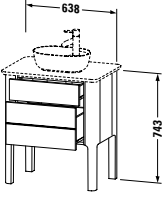
**Luv**

Encimera  
Mueble para lavabo con patas  
Espejo

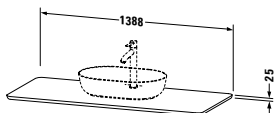
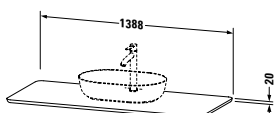
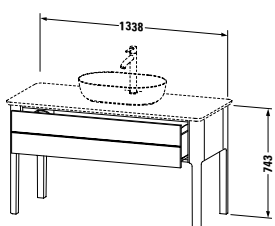

**17** Blanco estructurado  
**97** Azul celeste satén

Descripción	Comentarios	Cantidad	N.º de art.
<b>1</b> Encimera	Anchura 1783 mm	1	# LU 9467 B 17 17
<b>2</b> Mueble para lavabo con patas	Anchura 1783 mm	1	# LU 9562 B 97 97
<b>3</b> Espejo con LED	Anchura 1600 x 1200 mm	1	# LU 9765 0 00 00
Equipamiento interior		1	# UV 9808 B 77 77
<b>C</b> Luv 600 mm	600 mm	2	# 037960 00 00
<b>A</b> C1 monomando	Tamaño XL	2	# C1 104 0002 010

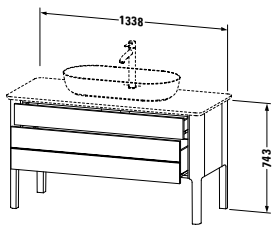
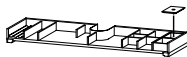
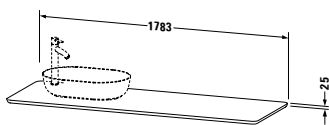
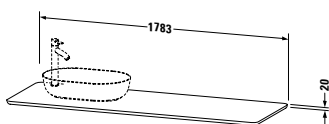
LUV Design by Cecilie Manz

Descripción	An. x Prof. (mm)	Nº de artículo	Euro			
			Precio grupo 1	Precio grupo 2	Precio grupo 3	Precio grupo 4
 <p><b>Encimera de madera maciza</b> 1 encimera con un recorte para mueble bajo lavabo para encimera</p>	688 x 475	LU 9460	645			
<b>Infobox:</b> - para mueble bajo lavabo LU9560, LU9565						
 <p><b>Encimera de piedra de cuarzo</b> 1 encimera con un recorte para mueble bajo lavabo para encimera</p>	688 x 475	LU 9465	1.180			
<b>Infobox:</b> - para mueble bajo lavabo LU9560, LU9565						
 <p><b>Mueble bajo lavabo para encimera con patas</b> 1 cajón grande</p>	638 x 450	LU 9560				2.142
<b>Infobox:</b> Se recomienda la instalación del sifón ahorrador de espacio # 005076 / Encimera no incluida en el suministro, por favor, pedirla por separado / Anchura total incluyendo la encimera: 688 mm / Ajuste en altura integrado en la pata (-5 mm + 20 mm) / Indicaciones necesarias para el pedido: - nº del modelo de cerámica: mire pág. 873						
 <p><b>Mueble bajo lavabo para encimera con patas</b> 1 cajón, 1 cajón grande cajón superior incl. recorte y recubrimiento para sifón</p>	638 x 450	LU 9565				2.576
<b>Infobox:</b> Se recomienda la instalación del sifón ahorrador de espacio # 005076 / Encimera no incluida en el suministro, por favor, pedirla por separado / Anchura total incluyendo la encimera: 688 mm / Ajuste en altura integrado en la pata (-5 mm + 20 mm) / Indicaciones necesarias para el pedido: - nº del modelo de cerámica: mire pág. 873						

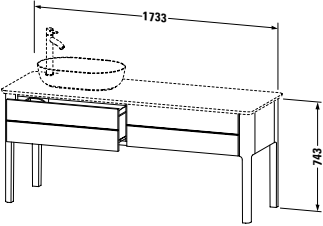
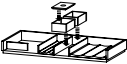
Luv Design by Cecilie Manz

Descripción	An. x Prof. (mm)	Nº de artículo	Euro			
			Precio grupo 1	Precio grupo 2	Precio grupo 3	Precio grupo 4
 <p><b>Encimera de madera maciza</b> 1 encimera con un recorte para mueble bajo lavabo para encimera 1388 x 595 <b>LU 9461</b> 1.269</p> <p><b>Infobox:</b> Incremento para orificio 27 € / para mueble bajo lavabo LU9561, LU9566</p>						
 <p><b>Encimera de piedra de cuarzo</b> 1 encimera con un recorte para mueble bajo lavabo para encimera 1388 x 595 <b>LU 9466</b> 1.812</p> <p><b>Infobox:</b> Incremento para orificio 27 € / para mueble bajo lavabo LU9561, LU9566</p>						
 <p><b>Mueble bajo lavabo para encimera con patas</b> 1 cajón grande 1338 x 570 <b>LU 9561</b> 2.381</p>						
 <p><b>Módulo adicional</b> equipamiento de distribución interior en Arce o Nogal macizo, sin recorte para sifón para anchura de mueble 1338 mm 1338 <b>UV 9827</b> 401</p> <p><b>Infobox:</b> Se recomienda la instalación del sifón ahorrador de espacio # 005076 / Encimera no incluida en el suministro, por favor, pedirla por separado / Anchura total incluyendo la encimera: 1388 mm / El equipamiento interior del cajón debe indicarse en el pedido y no puede añadirse una vez fabricado el mueble / Ajuste en altura integrado en la pata (-5 mm + 20 mm) / Indicaciones necesarias para el pedido: - equipamiento de distribución interior - cajón sí / no - Nogal 77 o Arce 78 - nº del modelo de cerámica: mire pág. 873</p>						

**Luv** Design by Cecilie Manz

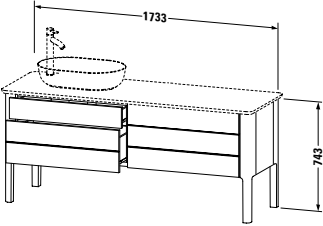
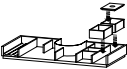
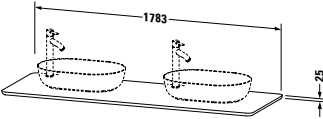
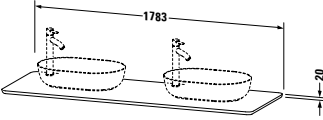
Descripción	An. x Prof. (mm)	Nº de artículo	Euro			
			Precio grupo 1	Precio grupo 2	Precio grupo 3	Precio grupo 4
 <p><b>Mueble bajo lavabo para encimera con patas</b>            1 cajón,            1 cajón grande            cajón superior incl. recorte y recubrimien-            to para sifón</p>	1338 x 570	<b>LU 9566</b>				2.915
 <p><b>Módulo adicional</b>            equipamiento de distribución interior en            Arce o Nogal macizo,            incl. recorte para sifón            para anchura de mueble 1338 mm</p>	1338	<b>UV 9799</b>	279			
<p><b>Infobox:</b> Se recomienda la instalación del sifón ahorrador de espacio # 005076 / Encimera no incluida en el suministro, por favor, pedirla por separado / Anchura total incluyendo la encimera: 1388 mm / El equipamiento interior del cajón debe indicarse en el pedido y no puede añadirse una vez fabricado el mueble / Ajuste en altura integrado en la pata (-5 mm + 20 mm) / Indicaciones necesarias para el pedido:            - equipamiento de distribución interior - cajón sí / no            - Nogal 77 o Arce 78            - nº del modelo de cerámica: mire pág. 873</p>						
 <p><b>Encimera de madera maciza</b>            1 encimera con un recorte disponible a            izq. o dcha.            para mueble bajo lavabo para encimera</p>	1783 x 595	<b>LU 9463 L/R</b>	1.574			
<p><b>Infobox:</b> Incremento para orificio 27 € / para mueble bajo lavabo LU9563, LU9568 / Indicaciones necesarias para el pedido:            - L/R = lavabo/lavabo sobre encimera solo posible a izq. o dcha.</p>						
 <p><b>Encimera de piedra de cuarzo</b>            1 encimera con un recorte disponible a            izq. o dcha.            para mueble bajo lavabo para encimera</p>	1783 x 595	<b>LU 9468 L/R</b>	2.140			
<p><b>Infobox:</b> Incremento para orificio 27 € / para mueble bajo lavabo LU9563, LU9568 / Indicaciones necesarias para el pedido:            - L/R = lavabo/lavabo sobre encimera solo posible a izq. o dcha.</p>						

**Luv** Design by Cecilie Manz

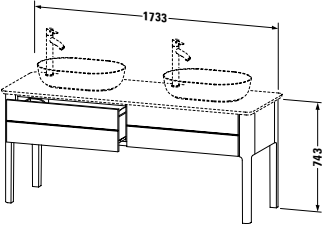

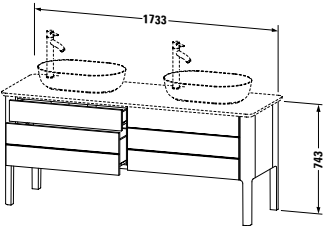
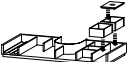
Descripción	An. x Prof. (mm)	Nº de artículo	Euro			
			Precio grupo 1	Precio grupo 2	Precio grupo 3	Precio grupo 4
						
<b>Mueble bajo lavabo para encimera con patas</b>						
2 cajones grandes	1733 x 570	<b>LU 9563 L/R</b>				2.984
						
<b>Módulo adicional</b>						
equipamiento de distribución interior en Arce o Nogal macizo, sin recorte para sifón						
para anchura de mueble 866 mm, bajo cerámica	866	<b>UV 9812 L/R</b>	324			
para anchura de mueble 866 mm, lado sin cerámica	866	<b>UV 9811 L/R</b>	266			
para anchura de mueble 866 mm	866	<b>UV 9810 B</b>	590			
<p><b>Infobox:</b> En encimeras entre tres paredes se necesita mantener una distancia lateral de 2 mm hasta la pared / Se recomienda la instalación del sifón ahorrador de espacio # 005076 / Encimera no incluida en el suministro, por favor, pedirla por separado / Anchura total incluyendo la encimera: 1783 mm / El equipamiento interior del cajón debe indicarse en el pedido y no puede añadirse una vez fabricado el mueble / Ajuste en altura integrado en la pata (-5 mm + 20 mm) / Indicaciones necesarias para el pedido:</p> <ul style="list-style-type: none"> <li>- L/R = lavabo/lavabo sobre encimera solo posible a izq. o dcha.</li> <li>- equipamiento de distribución interior - cajón sí / no</li> <li>- posición del equipamiento interior: izq.(L), dcha.(R) o en ambos lados (B)</li> <li>- Nogal 77 o Arce 78</li> <li>- nº del modelo de cerámica: mire pág. 873</li> </ul>						



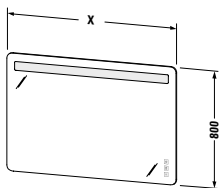
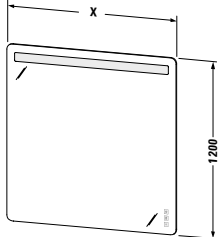
**LUV** Design by Cecilie Manz

Descripción	An. x Prof. (mm)	Nº de artículo	Euro			
			Precio grupo 1	Precio grupo 2	Precio grupo 3	Precio grupo 4
 <p><b>Mueble bajo lavabo para encimera con patas</b>            2 cajones,            2 cajones grandes,            cajón superior debajo de la cerámica incl.            recorte y recubrimiento para sifón</p>	1733 x 570	<b>LU 9568 L/R</b>				3.780
 <p><b>Módulo adicional</b>            equipamiento de distribución interior en            Arce o Nogal macizo            incl. recorte para sifón para anchura de            mueble 866 mm, bajo cerámica</p>	866	<b>UV 9817 L/R</b>	279			
sin recorte para sifón para anchura de mueble 866 mm, lado sin cerámica	866	<b>UV 9816 L/R</b>	324			
para anchura de mueble 866 mm	866	<b>UV 9815 B</b>	603			
<p><b>Infobox:</b> Se recomienda la instalación del sifón ahorrador de espacio # 005076 / Encimera no incluida en el suministro, por favor, pedirla por separado / Anchura total incluyendo la encimera: 1783 mm / Ajuste en altura integrado en la pata (-5 mm + 20 mm) / El equipamiento interior del cajón debe indicarse en el pedido y no puede añadirse una vez fabricado el mueble / Indicaciones necesarias para el pedido:</p> <ul style="list-style-type: none"> <li>- L/R = lavabo/lavabo sobre encimera solo posible a izq. o dcha.</li> <li>- equipamiento de distribución interior - cajón sí / no</li> <li>- posición del equipamiento interior: izq.(L), dcha.(R) o en ambos lados (B)</li> <li>- Nogal 77 o Arce 78</li> <li>- nº del modelo de cerámica: mire pág. 873</li> </ul>						
 <p><b>Encimera de madera maciza</b>            1 encimera con dos recortes            para mueble bajo lavabo para encimera</p>	1783 x 595	<b>LU 9462 B</b>	1.584			
<p><b>Infobox:</b> Incremento para orificio 27 € / para mueble bajo lavabo LU9562, LU9567</p>						
 <p><b>Encimera de piedra de cuarzo</b>            1 encimera con dos recortes            para mueble bajo lavabo para encimera</p>	1783 x 595	<b>LU 9467 B</b>	2.358			
<p><b>Infobox:</b> Incremento para orificio 27 € / para mueble bajo lavabo LU9562, LU9567</p>						

Luv Design by Cecilie Manz

Descripción	An. x Prof. (mm)	Nº de artículo	Euro			
			Precio grupo 1	Precio grupo 2	Precio grupo 3	Precio grupo 4
						
<b>Mueble bajo lavabo para encimera con patas</b> 2 cajones grandes	1733 x 570	LU 9562 B				3.013
						
<b>Módulo adicional</b> equipamiento de distribución interior en Arce o Nogal macizo, sin recorte para sifón						
para anchura de mueble 866 mm	866	UV 9809 L/R	324			
para anchura de mueble 866 mm	866	UV 9808 B	648			
<b>Infobox:</b> Se recomienda la instalación del sifón ahorrador de espacio # 005076 / Encimera no incluida en el suministro, por favor, pedirla por separado / Anchura total incluyendo la encimera: 1783 mm / El equipamiento interior del cajón debe indicarse en el pedido y no puede añadirse una vez fabricado el mueble / Ajuste en altura integrado en la pata (-5 mm + 20 mm) / Indicaciones necesarias para el pedido: - equipamiento de distribución interior - cajón sí / no - posición del equipamiento interior: izq.(L), dcha.(R) o en ambos lados (B) - Nogal 77 o Arce 78 - nº del modelo de cerámica: mire pág. 873						
						
<b>Mueble bajo lavabo para encimera con patas</b> 2 cajones, 2 cajones grandes cajón superior incl. recorte y recubrimien- to para sifón	1733 x 570	LU 9567 B				3.820
						
<b>Módulo adicional</b> equipamiento de distribución interior en Arce o Nogal macizo, incl. recorte para sifón						
para anchura de mueble 866 mm	866	UV 9814 L/R	279			
para anchura de mueble 866 mm	866	UV 9813 B	558			
<b>Infobox:</b> Se recomienda la instalación del sifón ahorrador de espacio # 005076 / Encimera no incluida en el suministro, por favor, pedirla por separado / Anchura total incluyendo la encimera: 1783 mm / El equipamiento interior del cajón debe indicarse en el pedido y no puede añadirse una vez fabricado el mueble / Ajuste en altura integrado en la pata (-5 mm + 20 mm) / Indicaciones necesarias para el pedido: - equipamiento de distribución interior - cajón sí / no - posición del equipamiento interior: izq.(L), dcha.(R) o en ambos lados (B) - Nogal 77 o Arce 78 - nº del modelo de cerámica: mire pág. 873						

**Luv** Design by Cecilie Manz

Descripción	An. x Prof. (mm)	Nº de artículo	Euro																								
			Precio grupo 1	Precio grupo 2	Precio grupo 3	Precio grupo 4																					
 <p><b>Espejo con luz</b>                      IP 44,                      iluminación indirecta LED (en 2 lados),                      panel de control sin contacto,                      regulación de intensidad del LED,                      calefacción de espejo (antivaho) con                      desconexión automática,                      LED (durabilidad &gt; 30.000 horas),                      LED montado de forma fija,                      clase de eficiencia: A++</p> <table border="1"> <tr> <td>LED, tono de luz 3500 Kelvin, 40 W</td> <td>500 x 38</td> <td><b>LU 9760</b></td> <td>1.352</td> <td></td> <td></td> <td></td> </tr> <tr> <td>LED, tono de luz 3500 Kelvin, 86 W</td> <td>1200 x 38</td> <td><b>LU 9761</b></td> <td>1.815</td> <td></td> <td></td> <td></td> </tr> <tr> <td>LED, tono de luz 3500 Kelvin, 105 W</td> <td>1600 x 38</td> <td><b>LU 9762</b></td> <td>2.240</td> <td></td> <td></td> <td></td> </tr> </table> <p><b>Infobox:</b> La función de encendido y apagado puede realizarse también mediante un pulsador en pared.</p>	LED, tono de luz 3500 Kelvin, 40 W	500 x 38	<b>LU 9760</b>	1.352				LED, tono de luz 3500 Kelvin, 86 W	1200 x 38	<b>LU 9761</b>	1.815				LED, tono de luz 3500 Kelvin, 105 W	1600 x 38	<b>LU 9762</b>	2.240									
LED, tono de luz 3500 Kelvin, 40 W	500 x 38	<b>LU 9760</b>	1.352																								
LED, tono de luz 3500 Kelvin, 86 W	1200 x 38	<b>LU 9761</b>	1.815																								
LED, tono de luz 3500 Kelvin, 105 W	1600 x 38	<b>LU 9762</b>	2.240																								
 <p><b>Espejo con luz</b>                      IP 44,                      iluminación indirecta LED (en 2 lados),                      panel de control sin contacto,                      regulación de intensidad del LED,                      calefacción de espejo (antivaho) con                      desconexión automática,                      LED (durabilidad &gt; 30.000 horas),                      LED montado de forma fija,                      clase de eficiencia: A++</p> <table border="1"> <tr> <td>LED, tono de luz 3500 Kelvin, 40 W</td> <td>500 x 38</td> <td><b>LU 9763</b></td> <td>1.438</td> <td></td> <td></td> <td></td> </tr> <tr> <td>LED, tono de luz 3500 Kelvin, 86 W</td> <td>1200 x 38</td> <td><b>LU 9764</b></td> <td>1.985</td> <td></td> <td></td> <td></td> </tr> <tr> <td>LED, tono de luz 3500 Kelvin, 105 W</td> <td>1600 x 38</td> <td><b>LU 9765</b></td> <td>2.442</td> <td></td> <td></td> <td></td> </tr> </table> <p><b>Infobox:</b> La función de encendido y apagado puede realizarse también mediante un pulsador en pared.</p>	LED, tono de luz 3500 Kelvin, 40 W	500 x 38	<b>LU 9763</b>	1.438				LED, tono de luz 3500 Kelvin, 86 W	1200 x 38	<b>LU 9764</b>	1.985				LED, tono de luz 3500 Kelvin, 105 W	1600 x 38	<b>LU 9765</b>	2.442									
LED, tono de luz 3500 Kelvin, 40 W	500 x 38	<b>LU 9763</b>	1.438																								
LED, tono de luz 3500 Kelvin, 86 W	1200 x 38	<b>LU 9764</b>	1.985																								
LED, tono de luz 3500 Kelvin, 105 W	1600 x 38	<b>LU 9765</b>	2.442																								

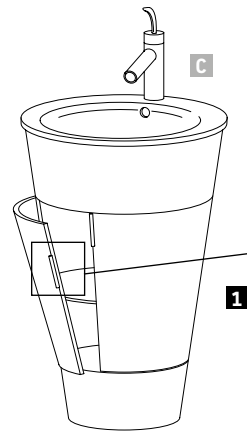
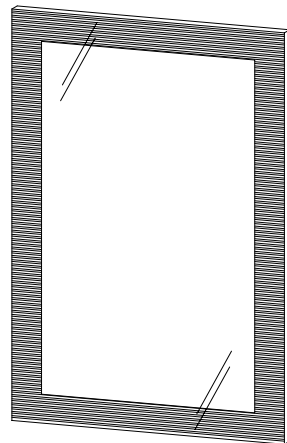
**Starck** Design by Philippe Starck

**Información de producto**

<b>Frontal Cuerpo</b>	<b>Chapa de madera auténtica</b> Precio grupo 3	<b>05</b> Oak <b>13</b> Nogal americano <b>24</b> Macassar	<b>Material base:</b> madera maciza, placas de madera encoladas y curvadas. Interior: Imprimación (HPL) en negro <b>Material cantos:</b> por un lado cantos en chapa de madera auténtica
	<b>Lacado</b> Precio grupo 4	<b>40</b> Negro brillante <b>85</b> Blanco brillante	<b>Material base:</b> madera maciza, placas de madera encoladas y curvadas. Recubierto por un lado con laca de varias capas. Interior: Imprimación (HPL) en negro <b>Material cantos:</b> por un lado cantos ABS (lacado).
<b>Cantos placa base espejo</b>		Neutro	<b>Material base:</b> madera MDF compactada. Recubierta directamente. <b>Material cantos:</b> cantos ABS.
<b>Calefacción de espejo (antivaho) (opcional)</b>			La calefacción de espejo (antivaho) impide la formación de condensación en una superficie parcial definida del espejo. La calefacción se enciende y se apaga junto con la iluminación de espejo. Si el espejo ya está empañado antes del encendido, el tiempo de secado es de unos 5 minutos. 1 calefacción de espejo (antivaho) 200 x 400 mm en el centro
<b>Tiradores</b>		Cromado	Latón cromado

**Starck** Design by Philippe Starck

**Ejemplo de pedido**

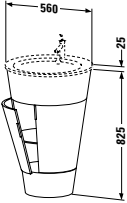



**Starck**  
Mueble para lavabo

**85** Blanco brillante

Descripción	Comentarios	Cantidad	N.º de art.
<b>1</b> Mueble para lavabo a suelo	Anchura 560 mm	1	# S1 9520 0 85 85
<b>2</b> Espejo con iluminación	Anchura 760 mm	1	# S1 9641 0 00 00
<b>C</b> Lavabo mueble Starck 580 mm		1	# 040658 00 00

**Starck** Design by Philippe Starck

Descripción	An. x Prof. (mm)	Nº de artículo	Euro			
			Precio grupo 1	Precio grupo 2	Precio grupo 3	Precio grupo 4
						
<b>Mueble bajo lavabo a suelo</b>						
1 estante de cristal con barandilla para Starck 1 # 040658	560 x 600	<b>S1 9520</b>			2.978	3.329
<b>Infobox:</b> Se recomienda el sifón para lavabo # 005026						
						
<b>Espejo con luz</b>						
IP 44, regulación de intensidad del LED, LED (durabilidad > 30.000 horas), LED montado de forma fija, interruptor-sensor zona inferior dcha., clase de eficiencia: A						
LED, tono de luz 3500 Kelvin, 54 W	766 x 60	<b>S1 9641</b>	2.782			
<b>Módulo adicional</b>						
calefacción de espejo (antivaho) con desconexión automática para anchuras de espejo 600, 650, 766 mm 19 W		<b>UV 9847</b>	108			
<b>Infobox:</b> Distancia entre el sensor y la superficie reflectante = min. 75 mm						

**Vero Air / Vero** Design by Kurt Merki Jr.

**Información de producto**

<b>Frontal*</b> <b>Cuerpo</b> <b>Bandeja espejo</b> <b>Elemento de repisa</b> <b>Encimeras</b>	<b>Decorado</b> Precio grupo 1	<b>07</b> Gris cemento mate <b>09</b> Azul celeste mate <b>14</b> Terra <b>18</b> Blanco mate <b>21</b> Nogal oscuro <b>31</b> Pine Silver <b>43</b> Basalto mate <b>49</b> Grafito mate <b>51</b> Pine Terra <b>52</b> Roble europeo <b>53</b> Castaño oscuro <b>79</b> Nogal natural <b>91</b> Gris pardo mate	<b>Material base:</b> aglomerado de tres capas altamente compactado. Recubierto por ambos lados con imprimación (HPL). Interior: (57) negro diamante. <b>Material cantos:</b> cantos ABS.
	<b>Decorado</b> Precio grupo 2	<b>22</b> Blanco brillante <b>73</b> Cerezo Ticino <b>75</b> Lino	<b>Material base:</b> aglomerado de tres capas altamente compactado. Recubierto por ambos lados con imprimación (HPL). Interior: (57) negro diamante. <b>Material cantos:</b> cantos ABS.
	<b>Chapa de madera auténtica</b> Precio grupo 3	<b>11</b> Roble cachemira <b>12</b> Roble cepillado <b>13</b> Nogal americano <b>69</b> Nogal cepillado <b>71</b> Roble mediterráneo <b>72</b> Roble oscuro cepillado	<b>Material base:</b> aglomerado de tres capas altamente compactado. Recubierto por un lado con chapa de madera auténtica y por el otro con imprimación (HPL) en (57) negro diamante. <b>Material cantos:</b> cantos ABS.  La chapa de madera auténtica es un material natural, pueden existir ciertas diferencias de color y estructura de vetas.
	<b>Lacado</b> Precio grupo 4	<b>03</b> Jade brillante <b>10</b> Melocotón perla brillante <b>20</b> Melocotón perla satén <b>27</b> Blanco saúco brillante <b>38</b> Gris Dolomiti brillante <b>40</b> Negro brillante <b>47</b> Piedra azulada brillante <b>61</b> Marrón olivo brillante <b>85</b> Blanco brillante <b>86</b> Capuccino brillante <b>87</b> Blanco saúco satén <b>89</b> Gris franela brillante <b>90</b> Gris franela satén	<b>Material base:</b> madera MDF compactada. Recubierta por un lado con laca de varias capas. Interior recubierto con resina de melamina en (57) negro diamante. <b>Material cantos:</b> cantos ABS (lacados).
<b>Espejo / mueble espejo con iluminación</b>			Luz LED, tono de luz 3500 Kelvin. Sensor infrarrojo zona inferior derecha para encendido/apagado sin contacto. Función de regulación de intensidad integrada.
<b>Listón magnético para mueble espejo # UV 9709</b>		Acero inoxidable	Listón de fijación magnético en el interior del mueble espejo como soporte para utensilios metálicos de baño.
<b>Cantos placa base espejos</b>	<b>Decorado</b> Precio grupo 1	Cromado brillante	<b>Material base:</b> madera MDF compactada. Recubierta directamente. <b>Material cantos:</b> cantos ABS.
<b>Cuerpo - mueble espejo</b>		Con espejo	Cristal de espejo
<b>Base con patas # UV 9993, tiradores, toallero</b>		Cromado	Cinc moldeado a presión
<b>Sistemas de distribución</b>	<b>Madera maciza</b> Precio grupo 1	<b>77</b> Nogal americano macizo <b>78</b> Arce macizo	Los sistemas de distribución se encuentran disponibles en los acabados arce y nogal, en una mezcla de materiales de madera maciza y vidrio acrílico. Existe para cada anchura de cajón (de 600 a 1200 mm) un sistema de distribución diseñado de forma individual. Las posibilidades de distribución aumentan con una mayor anchura del cajón para poder utilizar el espacio de forma óptima. El fondo de las cajas, las tapas, los soportes ondulados pequeños y grandes, así como la fijación para el cepillo del pelo tienen un lacado especial antideslizante.

\* Interior del armario / armario medio como el acabado del frontal/ Todos los acabados de Duravit resisten a la humedad / Para ver los acabados, mire por favor al final de la lista de precios

## Vero Air / Vero Design by Kurt Merki Jr.

---

### Información de producto

#### Calefacción de espejo (antivaho) (opcional)

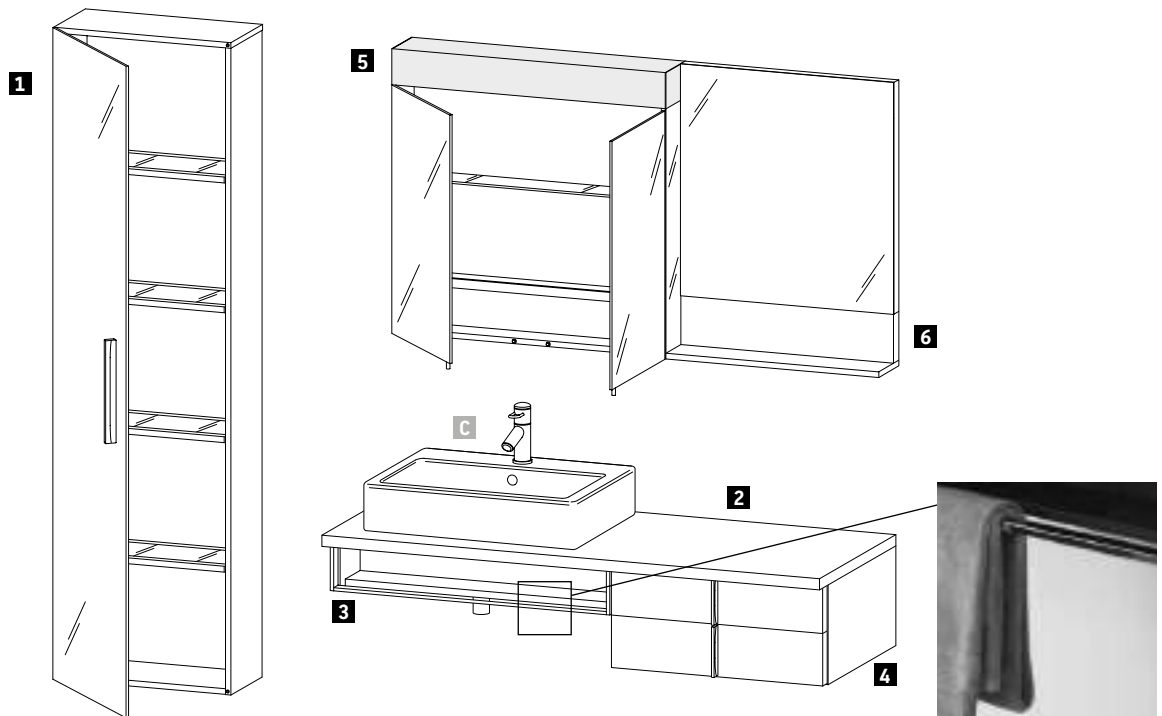
La calefacción de espejo (antivaho) impide la formación de condensación en una superficie parcial definida del espejo. La calefacción se enciende y se apaga junto con la iluminación de espejo. Si el espejo ya está empañado antes del encendido, el tiempo de secado es de unos 5 minutos. Tiempo de desconexión automática 60 minutos.

- 1 calefacción de espejo (antivaho) 200 x 400 mm para anchura de espejo de 600 mm en el centro
- 1 calefacción de espejo (antivaho) 400 x 400 mm para anchura de espejo de 800 mm / 1000 mm en el centro
- 1 calefacción de espejo (antivaho) 600 x 400 mm para anchura de espejo de 1200 mm en el centro
- 2 calefacciones de espejo (antivaho) 400 x 400 mm para anchura de espejo de 1400 mm izq./dcha.

---



**Vero Air / Vero** Design by Kurt Merki Jr.

**Ejemplo de pedido**

**Vero**

Armario

Encimera

Mueble bajo lavabo para encimera

Mueble bajo encimera

Mueble espejo

Espejo

**73** Cerezo Ticino

**73** Cerezo Ticino

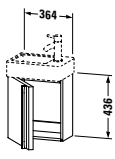
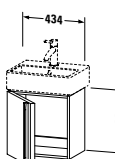
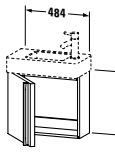
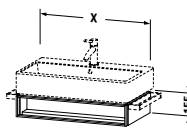
**73** Cerezo Ticino

**73** Cerezo Ticino

**73** Cerezo Ticino

Descripción	Comentarios	Cantidad	N.º de art.
<b>1</b> Armario	Anchura 500 mm	1	# VE 1175 L 73 73
<b>2</b> Encimera	Anchura 1400 mm (medida eje 400 mm)	1	# VE 096C 0 73 73
<b>3</b> Mueble bajo lavabo para encimera	Anchura 800 mm	1	# VE 6541 0 73 73
<b>4</b> Mueble bajo encimera	Anchura 600 mm	1	# VE 6579 0 73 73
<b>5</b> Mueble espejo	Anchura 800 mm	1	# VE 7502 0 00 00
<b>6</b> Espejo con bandeja inferior	Anchura 600 mm	1	# VE 7570 0 73 73
<b>C</b> Vero 595 mm		1	# 045260 00 00

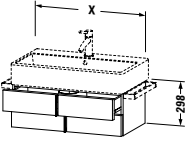
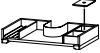
**Vero Air / Vero** Design by Kurt Merki Jr.

Descripción	An. x Prof. (mm)	Nº de artículo	Euro			
			Precio grupo 1	Precio grupo 2	Precio grupo 3	Precio grupo 4
						
<b>Mueble bajo lavabo, suspendido</b>						
1 puerta						
para Vero Air # 072348	366 x 211	<b>VA 6212 L/R</b>	435	463	528	652
<b>Infobox:</b> Se recomienda la instalación del sifón ahorrador de espacio # 005076 / Indicación necesaria para el pedido: - bisagras izq. (L) / dcha. (R)						
						
<b>Mueble bajo lavabo, suspendido</b>						
1 puerta						
para Vero Air # 072445	434 x 311	<b>VA 6211 L/R</b>	399	420	478	619
<b>Infobox:</b> Se recomienda la instalación del sifón ahorrador de espacio # 005076 / Indicaciones necesarias para el pedido: - bisagras puerta izq. (L) /dcha. (R)						
						
<b>Mueble bajo lavabo, suspendido</b>						
1 puerta						
para Vero Air # 072450	484 x 211	<b>VA 6210 L/R</b>	440	469	542	665
<b>Infobox:</b> Se recomienda la instalación del sifón ahorrador de espacio # 005076 / Indicaciones necesarias para el pedido: - bisagras puerta izq. (L) /dcha. (R)						
						
<b>Mueble bajo lavabo, suspendido</b>						
1 compartimento abierto incl. toallero						
para Vero Air # 235050	484 x 431	<b>VA 6024</b>	516	541	619	774
para Vero Air # 235060	584 x 431	<b>VA 6025</b>	546	573	654	818
para Vero Air # 235070	684 x 431	<b>VA 6026</b>	575	603	692	863
para Vero Air # 235080	784 x 431	<b>VA 6027</b>	604	634	726	909
para Vero Air # 235010	984 x 431	<b>VA 6028</b>	634	668	762	954
para Vero Air # 235012	1184 x 431	<b>VA 6029</b>	667	700	800	1.000

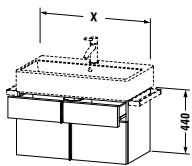
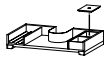
**Vero Air / Vero** Design by Kurt Merki Jr.

Descripción	An. x Prof. (mm)	Nº de artículo	Euro			
			Precio grupo 1	Precio grupo 2	Precio grupo 3	Precio grupo 4
<b>Mueble bajo lavabo, suspendido</b>						
1 cajón grande, cajón grande incl. recorte y recubrimiento para sifón						
para Vero Air # 235050	484 x 431	<b>VA 6124</b>	691	723	829	1.033
para Vero Air # 235060	584 x 431	<b>VA 6125</b>	710	746	853	1.065
para Vero Air # 235070	684 x 431	<b>VA 6126</b>	732	769	878	1.098
para Vero Air # 235080	784 x 431	<b>VA 6127</b>	754	790	903	1.132
para Vero Air # 235010	984 x 431	<b>VA 6128</b>	778	814	931	1.165
para Vero Air # 235012	1184 x 431	<b>VA 6129</b>	799	838	959	1.198
<b>Módulo adicional</b>						
equipamiento de distribución interior en Arce o Nogal macizo, incl. recorte para sifón						
para anchura de mueble 584 mm	584	<b>UV 9860</b>	202			
para anchura de mueble 684 mm	684	<b>UV 9861</b>	202			
para anchura de mueble 784 mm	784	<b>UV 9862</b>	279			
para anchura de mueble 984 mm	984	<b>UV 9863</b>	279			
para anchura de mueble 1184 mm	1184	<b>UV 9864</b>	336			
<div style="border: 1px solid black; padding: 5px;"> <p><b>Infobox:</b> El equipamiento interior del cajón debe indicarse en el pedido y no puede añadirse una vez fabricado el mueble / Indicaciones necesarias para el pedido:</p> <ul style="list-style-type: none"> <li>- equipamiento de distribución interior - cajón sí / no</li> <li>- Nogal 77 o Arce 78</li> </ul> </div>						

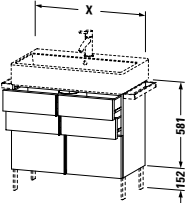

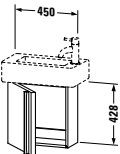
**Vero Air / Vero** Design by Kurt Merki Jr.

Descripción	An. x Prof. (mm)	Nº de artículo	Euro			
			Precio grupo 1	Precio grupo 2	Precio grupo 3	Precio grupo 4
						
<b>Mueble bajo lavabo, suspendido</b>						
2 cajones, cajón superior incl. recorte y recubrimiento para sifón						
para Vero Air # 235050	484 x 431	<b>VA 6284</b>	889	934	1.066	1.333
para Vero Air # 235060	584 x 431	<b>VA 6285</b>	916	961	1.099	1.374
para Vero Air # 235070	684 x 431	<b>VA 6286</b>	942	989	1.132	1.414
para Vero Air # 235080	784 x 431	<b>VA 6287</b>	971	1.021	1.166	1.456
para Vero Air # 235010	984 x 431	<b>VA 6288</b>	1.002	1.051	1.200	1.499
para Vero Air # 235012	1184 x 431	<b>VA 6289</b>	1.030	1.082	1.237	1.546
						
<b>Módulo adicional</b>						
equipamiento de distribución interior en Arce o Nogal macizo, incl. recorte para sifón						
para anchura de mueble 584 mm	584	<b>UV 9860</b>	202			
para anchura de mueble 684 mm	684	<b>UV 9861</b>	202			
para anchura de mueble 784 mm	784	<b>UV 9862</b>	279			
para anchura de mueble 984 mm	984	<b>UV 9863</b>	279			
para anchura de mueble 1184 mm	1184	<b>UV 9864</b>	336			
<b>Infobox:</b> Se recomienda la instalación del sifón ahorrador de espacio # 005076 / El equipamiento interior del cajón debe indicarse en el pedido y no puede añadirse una vez fabricado el mueble / Indicaciones necesarias para el pedido: - equipamiento de distribución interior - cajón sí / no - Nogal 77 o Arce 78						

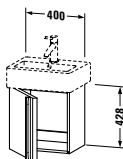
**Vero Air / Vero** Design by Kurt Merki Jr.

Descripción	An. x Prof. (mm)	Nº de artículo	Euro			
			Precio grupo 1	Precio grupo 2	Precio grupo 3	Precio grupo 4
						
<b>Mueble bajo lavabo, suspendido</b>						
1 cajón,						
1 cajón grande,						
cajón superior incl. recorte y recubrimien- to para sifón						
para Vero Air # 235050	484 x 431	<b>VA 6504</b>	1.026	1.058	1.113	1.404
para Vero Air # 235060	584 x 431	<b>VA 6505</b>	1.054	1.111	1.139	1.467
para Vero Air # 235070	684 x 431	<b>VA 6506</b>	1.114	1.139	1.171	1.534
para Vero Air # 235080	784 x 431	<b>VA 6507</b>	1.143	1.168	1.214	1.598
para Vero Air # 235010	984 x 431	<b>VA 6508</b>	1.170	1.197	1.268	1.645
para Vero Air # 235012	1184 x 431	<b>VA 6509</b>	1.199	1.216	1.332	1.692
						
<b>Módulo adicional</b>						
equipamiento de distribución interior en						
Arce o Nogal macizo,						
incl. recorte para sifón						
para anchura de mueble 584 mm	584	<b>UV 9860</b>	202			
para anchura de mueble 684 mm	684	<b>UV 9861</b>	202			
para anchura de mueble 784 mm	784	<b>UV 9862</b>	279			
para anchura de mueble 984 mm	984	<b>UV 9863</b>	279			
para anchura de mueble 1184 mm	1184	<b>UV 9864</b>	336			
<b>Infobox:</b> Se recomienda la instalación del sifón ahorrador de espacio # 005076 / El equipamiento interior del cajón debe indicarse en el pedido y no puede añadirse una vez fabricado el mueble / Indicaciones necesarias para el pedido: - equipamiento de distribución interior - cajón sí / no - Nogal 77 o Arce 78						

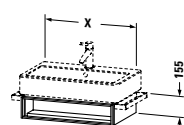
**Vero Air / Vero** Design by Kurt Merki Jr.

Descripción	An. x Prof. (mm)	Nº de artículo	Euro			
			Precio grupo 1	Precio grupo 2	Precio grupo 3	Precio grupo 4
						
<b>Mueble bajo lavabo con patas</b>						
2 cajones, 1 cajón grande, cajón superior incl. recorte y recubrimien- to para sifón						
para Vero Air # 235050	484 x 431	<b>VA 6584</b>	1.196	1.210	1.390	1.799
para Vero Air # 235060	584 x 431	<b>VA 6585</b>	1.223	1.240	1.422	1.850
para Vero Air # 235070	684 x 431	<b>VA 6586</b>	1.255	1.269	1.457	1.903
para Vero Air # 235080	784 x 431	<b>VA 6587</b>	1.301	1.316	1.499	1.954
para Vero Air # 235010	984 x 431	<b>VA 6588</b>	1.371	1.394	1.610	2.056
para Vero Air # 235012	1184 x 431	<b>VA 6589</b>	1.429	1.454	1.701	2.144
						
<b>Módulo adicional</b>						
equipamiento de distribución interior en Arce o Nogal macizo, incl. recorte para sifón						
para anchura de mueble 584 mm	584	<b>UV 9860</b>	202			
para anchura de mueble 684 mm	684	<b>UV 9861</b>	202			
para anchura de mueble 784 mm	784	<b>UV 9862</b>	279			
para anchura de mueble 984 mm	984	<b>UV 9863</b>	279			
para anchura de mueble 1184 mm	1184	<b>UV 9864</b>	336			
<b>Infobox:</b> Se recomienda la instalación del sifón ahorrador de espacio # 005076 / El equipamiento interior del cajón debe indicarse en el pedido y no puede añadirse una vez fabricado el mueble / Se recomiendan las patas # UV 9993, si se desean 4 patas, por favor, pedir 2 veces # UV 9993. / Las patas no se incluyen en el suministro, por favor, pedir las por separado / Indicaciones necesarias para el pedido: - equipamiento de distribución interior - cajón sí / no - Nogal 77 o Arce 78						
						
<b>Mueble bajo lavabo, suspendido</b>						
1 puerta						
para Vero # 070350 (sin rectificado)	450 x 211	<b>VE 6270 L/R</b>	363	382	437	564
<b>Infobox:</b> Se recomienda la instalación del sifón ahorrador de espacio # 005076 / Indicación necesaria para el pedido: - bisagras izq. (L) / dcha. (R)						

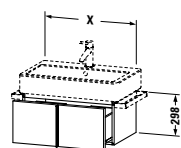
**Vero Air / Vero** Design by Kurt Merki Jr.

Descripción	An. x Prof. (mm)	Nº de artículo	Euro			
			Precio grupo 1	Precio grupo 2	Precio grupo 3	Precio grupo 4
						
<b>Mueble bajo lavabo, suspendido</b>						
1 puerta						
para Vero # 070445 (sin rectificado)	400 x 311	<b>VE 6271 L/R</b>	368	384	440	569

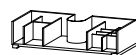
**Infobox:** Se recomienda la instalación del sifón ahorrador de espacio # 005076 / Indicación necesaria para el pedido:  
 - bisagras izq. (L) / dcha. (R)



<b>Mueble bajo lavabo, suspendido</b>						
1 compartimento abierto incl. toallero						
para Vero # 045450 (sin rectificado)	450 x 431	<b>VE 6003</b>	475	496	569	710
para Vero # 045460 (sin rectificado)	550 x 431	<b>VE 6004</b>	503	526	602	754
para Vero # 045470 (sin rectificado)	650 x 431	<b>VE 6005</b>	529	557	634	794
para Vero # 045480 (sin rectificado)	750 x 431	<b>VE 6006</b>	558	586	668	837
para Vero # 045410 (sin rectificado)	950 x 431	<b>VE 6007</b>	586	616	702	880
para Vero # 045412 (sin rectificado)	1150 x 431	<b>VE 6008</b>	615	644	736	919



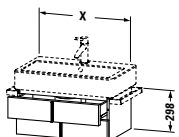
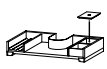
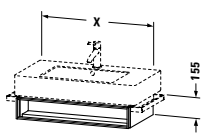
<b>Mueble bajo lavabo, suspendido</b>						
1 cajón grande, cajón grande incl. recorte y recubrimiento para sifón						
para Vero # 045450 (sin rectificado)	450 x 431	<b>VE 6103</b>	634	667	762	951
para Vero # 045460 (sin rectificado)	550 x 431	<b>VE 6104</b>	654	685	784	980
para Vero # 045470 (sin rectificado)	650 x 431	<b>VE 6105</b>	673	706	809	1.009
para Vero # 045480 (sin rectificado)	750 x 431	<b>VE 6106</b>	695	729	831	1.040
para Vero # 045410 (sin rectificado)	950 x 431	<b>VE 6107</b>	714	749	857	1.071
para Vero # 045412 (sin rectificado)	1150 x 431	<b>VE 6108</b>	735	773	884	1.103



<b>Módulo adicional</b>						
equipamiento de distribución interior en Arce o Nogal macizo, incl. recorte para sifón						
para anchura de mueble 750 mm	750	<b>UV 9931</b>	208			
para anchura de mueble 950 mm	950	<b>UV 9974</b>	274			
para anchura de mueble 1150 mm	1150	<b>UV 9977</b>	328			

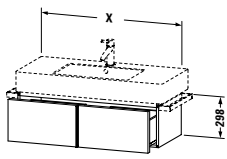
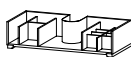
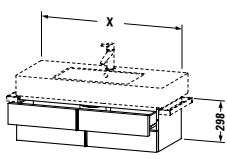

**Infobox:** El equipamiento interior del cajón debe indicarse en el pedido y no puede añadirse una vez fabricado el mueble / Indicaciones necesarias para el pedido:  
 - equipamiento de distribución interior - cajón sí / no  
 - Nogal 77 o Arce 78

**Vero Air / Vero** Design by Kurt Merki Jr.

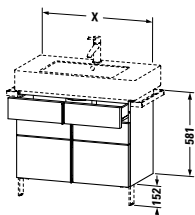

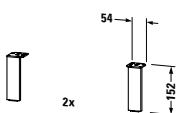
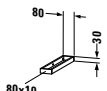
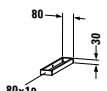
Descripción	An. x Prof. (mm)	Nº de artículo	Euro			
			Precio grupo 1	Precio grupo 2	Precio grupo 3	Precio grupo 4
						
<b>Mueble bajo lavabo, suspendido</b>						
2 cajones, cajón superior incl. recorte y recubrimien- to para sifón						
para Vero # 045450 (sin rectificado)	450 x 431	<b>VE 6203</b>	817	858	981	1.227
para Vero # 045460 (sin rectificado)	550 x 431	<b>VE 6204</b>	843	885	1.011	1.265
para Vero # 045470 (sin rectificado)	650 x 431	<b>VE 6205</b>	867	911	1.042	1.302
para Vero # 045480 (sin rectificado)	750 x 431	<b>VE 6206</b>	893	938	1.073	1.341
para Vero # 045410 (sin rectificado)	950 x 431	<b>VE 6207</b>	921	967	1.104	1.380
para Vero # 045412 (sin rectificado)	1150 x 431	<b>VE 6208</b>	948	995	1.138	1.424
						
<b>Módulo adicional</b>						
equipamiento de distribución interior en Arce o Nogal macizo, incl. recorte para sifón						
para anchura de mueble 550 mm	550	<b>UV 9966</b>	198			
para anchura de mueble 650 mm	650	<b>UV 9969</b>	198			
para anchura de mueble 750 mm	750	<b>UV 9970</b>	274			
para anchura de mueble 950 mm	950	<b>UV 9974</b>	274			
para anchura de mueble 1150 mm	1150	<b>UV 9977</b>	328			
<b>Infobox:</b> Se recomienda la instalación del sifón ahorrador de espacio # 005076 / El equipamiento interior del cajón debe indicarse en el pedido y no puede añadirse una vez fabricado el mueble / Indicaciones necesarias para el pedido: - equipamiento de distribución interior - cajón sí / no - Nogal 77 o Arce 78						
						
<b>Mueble bajo lavabo, suspendido</b>						
1 compartimento abierto incl. toallero						
para Vero # 032985 (sin rectificado)	800 x 446	<b>VE 6013</b>	565	593	677	847
para Vero # 032910 (sin rectificado)	1000 x 446	<b>VE 6014</b>	597	628	718	895
para Vero # 032912 (sin rectificado)	1200 x 446	<b>VE 6015</b>	634	667	760	951



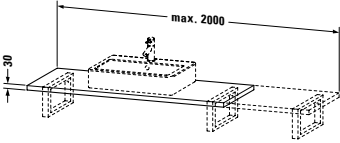
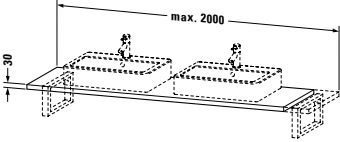
**Vero Air / Vero** Design by Kurt Merki Jr.

Descripción	An. x Prof. (mm)	Nº de artículo	Euro			
			Precio grupo 1	Precio grupo 2	Precio grupo 3	Precio grupo 4
 <p><b>Mueble bajo lavabo, suspendido</b> 1 cajón grande, cajón grande incl. recorte y recubrimiento para sifón</p>						
para Vero # 032985 (sin rectificado)	800 x 446	<b>VE 6113</b>	680	714	817	1.020
para Vero # 032910 (sin rectificado)	1000 x 446	<b>VE 6114</b>	723	757	865	1.083
para Vero # 032912 (sin rectificado)	1200 x 446	<b>VE 6115</b>	765	805	919	1.146
 <p><b>Módulo adicional</b> equipamiento de distribución interior en Arce o Nogal macizo, incl. recorte para sifón</p>						
para anchura de mueble 800 mm	800	<b>UV 9932</b>	208			
para anchura de mueble 1000 mm	1000	<b>UV 9934</b>	261			
para anchura de mueble 1200 mm	1200	<b>UV 9936</b>	261			
<b>Infobox:</b> El equipamiento interior del cajón debe indicarse en el pedido y no puede añadirse una vez fabricado el mueble / Indicaciones necesarias para el pedido: - equipamiento de distribución interior - cajón sí / no - Nogal 77 o Arce 78						
 <p><b>Mueble bajo lavabo, suspendido</b> 2 cajones, cajón superior incl. recorte y recubrimien- to para sifón</p>						
para Vero # 032985 (sin rectificado)	800 x 446	<b>VE 6213</b>	861	903	1.033	1.292
para Vero # 032910 (sin rectificado)	1000 x 446	<b>VE 6214</b>	913	959	1.094	1.369
para Vero # 032912 (sin rectificado)	1200 x 446	<b>VE 6215</b>	967	1.016	1.161	1.450
 <p><b>Módulo adicional</b> equipamiento de distribución interior en Arce o Nogal macizo, incl. recorte para sifón</p>						
para anchura de mueble 800 mm	800	<b>UV 9972</b>	274			
para anchura de mueble 1000 mm	1000	<b>UV 9976</b>	328			
para anchura de mueble 1200 mm	1200	<b>UV 9979</b>	328			
<b>Infobox:</b> Se recomienda la instalación del sifón ahorrador de espacio # 005076 / El equipamiento interior del cajón debe indicarse en el pedido y no puede añadirse una vez fabricado el mueble / Indicaciones necesarias para el pedido: - equipamiento de distribución interior - cajón sí / no - Nogal 77 o Arce 78						

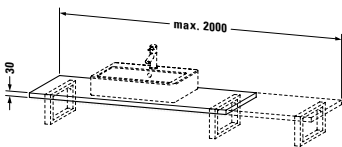
**Vero Air / Vero** Design by Kurt Merki Jr.

Descripción	An. x Prof. (mm)	Nº de artículo	Euro			
			Precio grupo 1	Precio grupo 2	Precio grupo 3	Precio grupo 4
						
<b>Mueble bajo lavabo con patas</b> 1 cajón grande, 2 cajones, cajón superior incl. recorte y recubrimien- to para sifón						
para Vero # 032985 (sin rectificado)	800 x 446	<b>VE 6413</b>	1.197	1.211	1.376	1.797
para Vero # 032910 (sin rectificado)	1000 x 446	<b>VE 6414</b>	1.263	1.282	1.481	1.893
para Vero # 032912 (sin rectificado)	1200 x 446	<b>VE 6415</b>	1.316	1.337	1.566	1.973
						
<b>Módulo adicional</b> equipamiento de distribución interior en Arce o Nogal macizo, incl. recorte para sifón						
para anchura de mueble 800 mm	800	<b>UV 9972</b>	274			
para anchura de mueble 1000 mm	1000	<b>UV 9976</b>	328			
para anchura de mueble 1200 mm	1200	<b>UV 9979</b>	328			
<b>Infobox:</b> Se recomienda la instalación del sifón ahorrador de espacio # 005076 / El equipamiento interior del cajón debe indicarse en el pedido y no puede añadirse una vez fabricado el mueble / Se recomiendan las patas # UV 9993, si se desean 4 patas, por favor, pedir 2 veces # UV 9993. / Las patas no se incluyen en el suministro, por favor, pedir las por separado / Indicaciones necesarias para el pedido: - equipamiento de distribución interior - cajón sí / no - Nogal 77 o Arce 78						
						
<b>Patas para mueble</b> cromadas, 2 piezas	44 x 10	<b>UV 9993</b>	94			
						
<b>Toallero</b> cromado para mueble bajo lavabo con prof. 446 mm	80 x 412	<b>UV 9961</b>	146			
						
<b>Toallero</b> cromado para mueble bajo lavabo con prof. 431 mm	80 x 397	<b>UV 9962</b>	142			

**Vero Air / Vero** Design by Kurt Merki Jr.

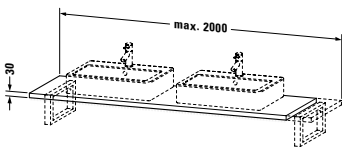
Descripción	An. x Prof. (mm)	Nº de artículo	Euro			
			Precio grupo 1	Precio grupo 2	Precio grupo 3	Precio grupo 4
						
<b>Encimera para lavabos sobre encimera y empotrados</b> 1 encimera con un recorte, anchura mín. mire indicaciones de pedido, anchura máx. 2000 mm						
precio base 800 mm	550	<b>VE 096C</b>	329	346	366	457
cada 100 mm adicional			15	17	30	40
<b>Infobox:</b> Incremento por realizar orificio de grifería 27 €, con indicación exacta de coordenadas / Reducción de profundidad tras comprobación técnica: 132 € / Encimera sin recorte disponible / Indicaciones necesarias para el pedido de una encimera: <ul style="list-style-type: none"> <li>- anchura total,</li> <li>- medida del eje desde el canto izquierdo,</li> <li>- nº de art. de cerámica y anchura mínima: mire pág. 883 - 885</li> <li>- posición exacta de los muebles bajo encimera y de los soportes.</li> <li>- indicar las medidas exactas según el formulario de pedido en pág. 889</li> </ul>						
						
<b>Encimera para lavabos sobre encimera y empotrados</b> 1 encimera con dos recortes, anchura mín. mire indicaciones de pedido, anchura máx. 2000 mm						
precio base 800 mm	550	<b>VE 097C</b>	348	365	416	521
cada 100 mm adicional			15	17	30	40
<b>Infobox:</b> Incremento por realizar orificio de grifería 27 €, con indicación exacta de coordenadas / Reducción de profundidad tras comprobación técnica: 132 € / Encimera sin recorte disponible / Indicaciones necesarias para el pedido de una encimera: <ul style="list-style-type: none"> <li>- anchura total,</li> <li>- medida del eje desde el canto izquierdo,</li> <li>- nº de art. de cerámica y anchura mínima: mire pág. 883 - 885</li> <li>- posición exacta de los muebles bajo encimera y de los soportes.</li> <li>- indicar las medidas exactas según el formulario de pedido en pág. 889</li> </ul>						

**Vero Air / Vero** Design by Kurt Merki Jr.

Descripción	An. x Prof. (mm)	Nº de artículo	Euro			
			Precio grupo 1	Precio grupo 2	Precio grupo 3	Precio grupo 4
 <p><b>Encimera para lavabos sobre encimera y empotrados</b>            1 encimera con un recorte,            incl. luz LED,            1 botón dcha. debajo de la encimera,            anchura mín. mire indicaciones de pedido,            anchura máx. 2000 mm,            clase de eficiencia: A++            precio base 800 mm                    550                    <b>VE 098C</b>                    605                    638                    729                    909            cada 100 mm adicional                                       21                    22                    33                    58</p>						

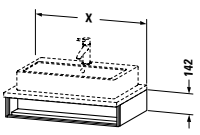
**Infobox:** Incremento por realizar orificio de grifería 27 €, con indicación exacta de coordenadas / Reducción de profundidad tras comprobación técnica: 132 € / Encimera sin recorte disponible / Indicaciones necesarias para el pedido de una encimera:

- anchura total,
- medida del eje desde el canto izquierdo,
- nº de art. de cerámica y anchura mínima: mire pág. 883 - 885
- posición exacta de los muebles bajo encimera y de los soportes.
- indicar las medidas exactas según el formulario de pedido en pág. 889

 <p><b>Encimera para lavabos sobre encimera y empotrados</b>            1 encimera con dos recortes,            incl. luz LED,            1 botón dcha. debajo de la encimera,            anchura mín. mire indicaciones de pedido,            anchura máx. 2000 mm,            clase de eficiencia: A++            precio base 800 mm                    550                    <b>VE 099C</b>                    639                    669                    766                    957            cada 100 mm adicional                                       21                    22                    33                    58</p>						
---	--	--	--	--	--	--

**Infobox:** Incremento por realizar orificio de grifería 27 €, con indicación exacta de coordenadas / Reducción de profundidad tras comprobación técnica: 132 € / Encimera sin recorte disponible / Indicaciones necesarias para el pedido de una encimera:

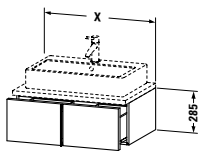
- anchura total,
- medida del eje desde el canto izquierdo,
- nº de art. de cerámica y anchura mínima: mire pág. 883 - 885
- posición exacta de los muebles bajo encimera y de los soportes.
- indicar las medidas exactas según el formulario de pedido en pág. 889

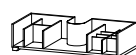
 <p><b>Mueble bajo lavabo para encimera</b>            1 compartimento abierto incl. toallero</p>						
600 x 518	<b>VE 6540</b>	534	560	641	800	
800 x 518	<b>VE 6541</b>	567	596	680	850	
1000 x 518	<b>VE 6542</b>	605	639	729	909	

**Infobox:** Encimera no incluida en el suministro, por favor, pedirla por separado / Indicaciones necesarias para el pedido:

- nº del modelo de cerámica: mire pág. 877 - 878

**Vero Air / Vero** Design by Kurt Merki Jr.

Descripción	An. x Prof. (mm)	Nº de artículo	Euro			
			Precio grupo 1	Precio grupo 2	Precio grupo 3	Precio grupo 4
						
<b>Mueble bajo lavabo para encimera</b>						
1 cajón grande, cajón grande incl. recorte y recubrimiento para sifón						
	600 x 518	<b>VE 6550</b>	634	667	763	953
	800 x 518	<b>VE 6551</b>	675	706	809	1.011
	1000 x 518	<b>VE 6552</b>	714	749	857	1.071


**Módulo adicional**

equipamiento de distribución interior en

Arce o Nogal macizo,

incl. recorte para sifón

para anchura de mueble 800 mm

800

**UV 9932**

208

para anchura de mueble 1000 mm

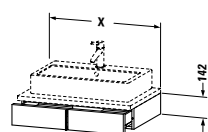
1000

**UV 9934**

261

**Infobox:** Encimera no incluida en el suministro, por favor, pedirla por separado / El equipamiento interior del cajón debe indicarse en el pedido y no puede añadirse una vez fabricado el mueble / Indicaciones necesarias para el pedido:

- equipamiento de distribución interior - cajón sí / no
- Nogal 77 o Arce 78
- nº del modelo de cerámica: mire pág. 877 - 878


**Mueble bajo lavabo para encimera**

1 cajón,

cajón incl. recorte y recubrimiento para

sifón

para anchura de mueble 600 mm

600

**VE 6560**

675

708

810

1.011

para anchura de mueble 800 mm

800

**VE 6561**

714

749

857

1.071

para anchura de mueble 1000 mm

1000

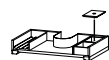
**VE 6562**

757

795

909

1.136


**Módulo adicional**

equipamiento de distribución interior en

Arce o Nogal macizo,

incl. recorte para sifón

para anchura de mueble 600 mm

600

**UV 9967**

198

para anchura de mueble 800 mm

800

**UV 9972**

274

para anchura de mueble 1000 mm

1000

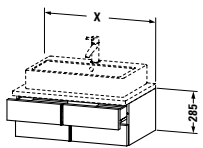
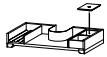
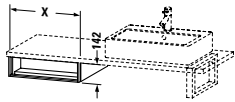
**UV 9976**

328

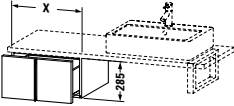

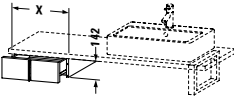
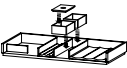
**Infobox:** Encimera no incluida en el suministro, por favor, pedirla por separado / El equipamiento interior del cajón debe indicarse en el pedido y no puede añadirse una vez fabricado el mueble / Indicaciones necesarias para el pedido:

- equipamiento de distribución interior - cajón sí / no
- Nogal 77 o Arce 78
- nº del modelo de cerámica: mire pág. 877 - 878

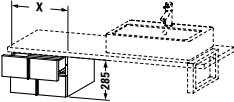

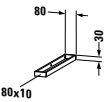
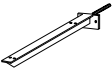

**Vero Air / Vero** Design by Kurt Merki Jr.

Descripción	An. x Prof. (mm)	Nº de artículo	Euro			
			Precio grupo 1	Precio grupo 2	Precio grupo 3	Precio grupo 4
						
<b>Mueble bajo lavabo para encimera</b>						
2 cajones, cajón superior incl. recorte y recubrimiento para sifón						
	600 x 518	<b>VE 6570</b>	814	856	978	1.222
	800 x 518	<b>VE 6571</b>	862	907	1.037	1.296
	1000 x 518	<b>VE 6572</b>	917	962	1.099	1.374
						
<b>Módulo adicional</b>						
equipamiento de distribución interior en Arce o Nogal macizo, incl. recorte para sifón						
para anchura de mueble 600 mm	600	<b>UV 9967</b>	198			
para anchura de mueble 800 mm	800	<b>UV 9972</b>	274			
para anchura de mueble 1000 mm	1000	<b>UV 9976</b>	328			
<b>Infobox:</b> Se recomienda la instalación del sifón ahorrador de espacio # 005076 / Encimera no incluida en el suministro, por favor, pedirla por separado / El equipamiento interior del cajón debe indicarse en el pedido y no puede añadirse una vez fabricado el mueble / Indicaciones necesarias para el pedido: - equipamiento de distribución interior - cajón sí / no - Nogal 77 o Arce 78 - nº del modelo de cerámica: mire pág. 877 - 878						
						
<b>Mueble bajo encimera</b>						
1 compartimento abierto incl. toallero						
	300 x 518	<b>VE 6546</b>	467	490	562	701
	400 x 518	<b>VE 6547</b>	484	508	578	725
	500 x 518	<b>VE 6548</b>	506	530	606	758
	600 x 518	<b>VE 6549</b>	529	557	634	794
<b>Infobox:</b> Encimera no incluida en el suministro, por favor, pedirla por separado						

**Vero Air / Vero** Design by Kurt Merki Jr.


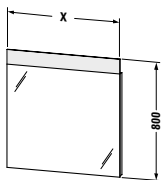
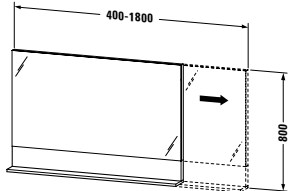
Descripción	An. x Prof. (mm)	Nº de artículo	Euro			
			Precio grupo 1	Precio grupo 2	Precio grupo 3	Precio grupo 4
						
<b>Mueble bajo encimera</b>						
1 cajón grande						
	300 x 518	<b>VE 6556</b>	597	626	718	895
	400 x 518	<b>VE 6557</b>	603	634	725	905
	500 x 518	<b>VE 6558</b>	615	644	736	919
	600 x 518	<b>VE 6559</b>	623	654	749	934
						
<b>Módulo adicional</b>						
equipamiento de distribución interior en Arce o Nogal macizo, sin recorte para sifón						
para anchura de mueble 600 mm	600	<b>UV 9922</b>	155			
<b>Infobox:</b> Encimera no incluida en el suministro, por favor, pedirla por separado / El equipamiento interior del cajón debe indicarse en el pedido y no puede añadirse una vez fabricado el mueble / Indicaciones necesarias para el pedido: - equipamiento de distribución interior - cajón sí / no - Nogal 77 o Arce 78						
						
<b>Mueble bajo encimera</b>						
1 cajón						
	300 x 518	<b>VE 6566</b>	560	587	672	838
	400 x 518	<b>VE 6567</b>	565	593	678	847
	500 x 518	<b>VE 6568</b>	572	602	687	860
	600 x 518	<b>VE 6569</b>	582	610	699	872
						
<b>Módulo adicional</b>						
equipamiento de distribución interior en Arce o Nogal macizo, sin recorte para sifón						
para anchura de mueble 600 mm	600	<b>UV 9937</b>	279			
<b>Infobox:</b> Encimera no incluida en el suministro, por favor, pedirla por separado / El equipamiento interior del cajón debe indicarse en el pedido y no puede añadirse una vez fabricado el mueble / Indicaciones necesarias para el pedido: - equipamiento de distribución interior - cajón sí / no - Nogal 77 o Arce 78						

**Vero Air / Vero** Design by Kurt Merki Jr.

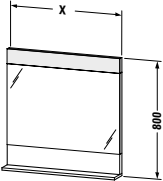
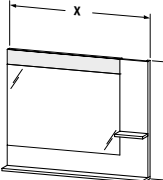
Descripción	An. x Prof. (mm)	Nº de artículo	Euro			
			Precio grupo 1	Precio grupo 2	Precio grupo 3	Precio grupo 4
 <p><b>Mueble bajo encimera</b> 2 cajones</p>						
	300 x 518	<b>VE 6576</b>	774	812	928	1.160
	400 x 518	<b>VE 6577</b>	780	818	937	1.171
	500 x 518	<b>VE 6578</b>	790	830	951	1.188
	600 x 518	<b>VE 6579</b>	805	843	965	1.205
 <p><b>Módulo adicional</b> equipamiento de distribución interior en Arce o Nogal macizo, sin recorte para sifón para anchura de mueble 600 mm</p>	600	<b>UV 9937</b>	279			
<b>Infobox:</b> Encimera no incluida en el suministro, por favor, pedirla por separado / El equipamiento interior del cajón debe indicarse en el pedido y no puede añadirse una vez fabricado el mueble / Indicaciones necesarias para el pedido: - equipamiento de distribución interior - cajón sí / no - Nogal 77 o Arce 78						
 <p><b>Toallero</b> montado en el lateral de la encimera de 550 mm de profundidad, cromado</p>						
	80 x 548	<b>UV 9960</b>	164			
<b>Infobox:</b> El toallero no puede añadirse una vez producida la encimera						
 <p><b>Soporte encimera oculto en forma de T (entrada en pared 100 mm)</b> 1 soporte - encimera (medida de profundidad sin perno), puede montarse bajo encimera con prof. 480 mm / 550 mm negro diamante, pintado</p>						
	90 x 420	<b>UV 9926</b>	94			
<b>Infobox:</b> En caso de utilizar soportes de encimera en paredes ligeras es necesario instalar el correspondiente soporte/bastidor de refuerzo.						
 <p><b>Soporte encimera</b> soporte - ángulo, puede montarse bajo encimera con prof. 480 mm / 550 mm negro diamante, pintado</p>						
	40 x 425	<b>UV 9902</b>	79			



**Vero Air / Vero** Design by Kurt Merki Jr.

Descripción	An. x Prof. (mm)	Nº de artículo	Euro			
			Precio grupo 1	Precio grupo 2	Precio grupo 3	Precio grupo 4
 <p><b>Soporte encimera</b> 1 soporte - toallero, para montaje bajo encimera con prof. 550 mm cromado</p>	40 x 480	<b>UV 9903</b>	134			
 <p><b>Espejo con luz</b> IP 44, regulación de intensidad del LED, interruptor-sensor zona inferior dcha., LED (durabilidad &gt; 30.000 horas), LED montado de forma fija, clase de eficiencia: A</p>						
LED, tono de luz 3500 Kelvin, 11 W	450 x 40	<b>VE 7466</b>	773			
LED, tono de luz 3500 Kelvin, 14 W	600 x 40	<b>VE 7467</b>	781			
LED, tono de luz 3500 Kelvin, 18 W	800 x 40	<b>VE 7468</b>	961			
LED, tono de luz 3500 Kelvin, 22 W	1000 x 40	<b>VE 7469</b>	1.042			
LED, tono de luz 3500 Kelvin, 28 W	1200 x 40	<b>VE 7470</b>	1.145			
LED, tono de luz 3500 Kelvin, 33 W	1400 x 40	<b>VE 7471</b>	1.277			
<p><b>Módulo adicional</b> calefacción de espejo (antivaho) con desconexión automática para anchuras de espejo 600, 650, 766 mm 19 W</p>		<b>UV 9847</b>	108			
para anchura de espejo 800, 1000 mm, 38 W		<b>UV 9848</b>	113			
para anchura de espejo 1200 mm 36 W		<b>UV 9849</b>	119			
anchura de espejo 1300, 1400,, 1600 mm 76 W		<b>UV 9774</b>	204			
<b>Infobox:</b> Distancia entre el sensor y la superficie reflectante = min. 75 mm						
 <p><b>Espejo con bandeja inferior</b> sin iluminación</p>						
para precio base de 400 mm	400-1800x142	<b>VE 7570</b>	412	434	493	687
cada 100 mm adicional			26	27	32	37

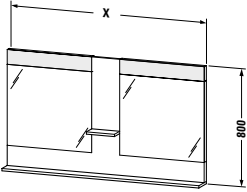
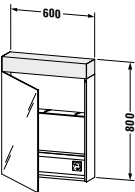
**Vero Air / Vero** Design by Kurt Merki Jr.

Descripción	An. x Prof. (mm)	Nº de artículo	Euro			
			Precio grupo 1	Precio grupo 2	Precio grupo 3	Precio grupo 4
						
<b>Espejo con bandeja inferior</b>						
IP 44, regulación de intensidad del LED, interruptor-sensor zona inferior dcha., LED (durabilidad > 30.000 horas), LED montado de forma fija, clase de eficiencia: A						
LED, tono de luz 3500 Kelvin, 11 W	450 x 142	<b>VE 7510</b>	894	936	1.058	1.165
LED, tono de luz 3500 Kelvin, 14 W	600 x 142	<b>VE 7511</b>	993	1.037	1.174	1.294
LED, tono de luz 3500 Kelvin, 18 W	800 x 142	<b>VE 7512</b>	1.083	1.132	1.283	1.413
LED, tono de luz 3500 Kelvin, 22 W	1000 x 142	<b>VE 7513</b>	1.189	1.246	1.411	1.557
LED, tono de luz 3500 Kelvin, 28 W	1200 x 142	<b>VE 7514</b>	1.304	1.368	1.550	1.710
<b>Módulo adicional</b>						
calefacción de espejo (antivaho) con desconexión automática						
para anchuras de espejo 600, 650, 766 mm 19 W						
		<b>UV 9847</b>	108			
para anchura de espejo 800, 1000 mm, 38 W						
		<b>UV 9848</b>	113			
para anchura de espejo 1200 mm 36 W						
		<b>UV 9849</b>	119			
<b>Infobox:</b> Distancia entre el sensor y la superficie reflectante = min. 75 mm						
						
<b>Espejo con bandeja lateral e inferior</b>						
IP 44, interruptor-sensor zona inferior dcha., repisa lateral dcha. e inf., LED (durabilidad > 30.000 horas), LED montado de forma fija, clase de eficiencia: A						
LED, tono de luz 3500 Kelvin, 11 W	650 x 142	<b>VE 7320</b>	1.039	1.091	1.248	1.381
LED, tono de luz 3500 Kelvin, 14 W	800 x 142	<b>VE 7321</b>	1.148	1.206	1.378	1.527
LED, tono de luz 3500 Kelvin, 18 W	1000 x 142	<b>VE 7322</b>	1.250	1.310	1.499	1.662
LED, tono de luz 3500 Kelvin, 22 W	1200 x 142	<b>VE 7323</b>	1.373	1.440	1.646	1.823
LED, tono de luz 3500 Kelvin, 28 W	1400 x 142	<b>VE 7324</b>	1.491	1.566	1.789	1.982
<b>Módulo adicional</b>						
regulación de intensidad del LED						
		<b>UV 9980</b>	76			
<b>Infobox:</b> Distancia entre el sensor y la superficie reflectante = min. 75 mm						

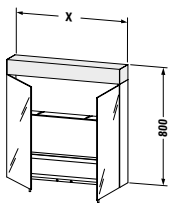
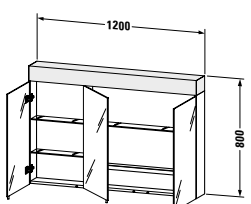
**Vero Air / Vero** Design by Kurt Merki Jr.

Descripción	An. x Prof. (mm)	Nº de artículo	Euro			
			Precio grupo 1	Precio grupo 2	Precio grupo 3	Precio grupo 4
<b>Espejo con bandeja lateral e inferior</b>						
IP 44, interruptor-sensor zona inferior dcha., repisa lateral izq. e inf., LED (durabilidad > 30.000 horas), LED montado de forma fija, clase de eficiencia: A						
LED, tono de luz 3500 Kelvin, 11 W	650 x 142	<b>VE 7310</b>	1.039	1.091	1.248	1.381
LED, tono de luz 3500 Kelvin, 14 W	800 x 142	<b>VE 7311</b>	1.148	1.206	1.378	1.527
LED, tono de luz 3500 Kelvin, 18 W	1000 x 142	<b>VE 7312</b>	1.250	1.310	1.499	1.662
LED, tono de luz 3500 Kelvin, 22 W	1200 x 142	<b>VE 7313</b>	1.373	1.440	1.646	1.823
LED, tono de luz 3500 Kelvin, 28 W	1400 x 142	<b>VE 7314</b>	1.491	1.566	1.789	1.982
<b>Módulo adicional</b>						
regulación de intensidad del LED		<b>UV 9980</b>	76			
<b>Infobox:</b> Distancia entre el sensor y la superficie reflectante = min. 75 mm						
<b>Espejo con bandeja lateral e inferior</b>						
IP 44, interruptor-sensor zona inferior dcha., repisa lateral dcha./izq. e inf., LED (durabilidad > 30.000 horas), LED montado de forma fija, clase de eficiencia: A						
LED, tono de luz 3500 Kelvin, 11 W	850 x 142	<b>VE 7350</b>	1.094	1.150	1.312	1.456
LED, tono de luz 3500 Kelvin, 14 W	1000 x 142	<b>VE 7351</b>	1.202	1.264	1.444	1.601
LED, tono de luz 3500 Kelvin, 18 W	1200 x 142	<b>VE 7352</b>	1.320	1.385	1.583	1.754
LED, tono de luz 3500 Kelvin, 22 W	1400 x 142	<b>VE 7353</b>	1.428	1.499	1.713	1.898
LED, tono de luz 3500 Kelvin, 28 W	1600 x 142	<b>VE 7354</b>	1.558	1.637	1.870	2.074
<b>Módulo adicional</b>						
regulación de intensidad del LED		<b>UV 9980</b>	76			
<b>Infobox:</b> Distancia entre el sensor y la superficie reflectante = min. 75 mm						

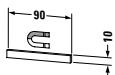
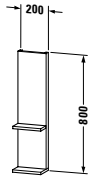

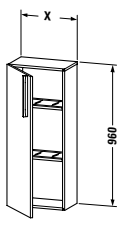
**Vero Air / Vero** Design by Kurt Merki Jr.

Descripción	An. x Prof. (mm)	Nº de artículo	Euro			
			Precio grupo 1	Precio grupo 2	Precio grupo 3	Precio grupo 4
						
<b>Espejo con bandeja lateral e inferior</b>						
IP 44, interruptor-sensor zona inferior dcha., repisa centrada e inf., LED (durabilidad > 30.000 horas), LED montado de forma fija, clase de eficiencia: A						
LED, tono de luz 3500 Kelvin, 22 W	1100 x 142	<b>VE 7360</b>	1.721	1.809	2.065	2.290
LED, tono de luz 3500 Kelvin, 28 W	1400 x 142	<b>VE 7361</b>	1.917	2.012	2.300	2.548
LED, tono de luz 3500 Kelvin, 36 W	1800 x 142	<b>VE 7362</b>	2.118	2.226	2.542	2.818
LED, tono de luz 3500 Kelvin, 36 W	2000 x 142	<b>VE 7363</b>	2.232	2.344	2.678	2.968
<b>Módulo adicional</b>						
regulación de intensidad del LED		<b>UV 9980</b>	76			
<b>Infobox:</b> Distancia entre el sensor y la superficie reflectante = min. 75 mm						
						
<b>Mueble espejo</b>						
IP 44, regulación de intensidad del LED, 1 puerta de espejo, 1 estante de cristal, 1 estante de madera con barandilla, 1 espejo de maquillaje, 1 enchufe interior dcha., interruptor-sensor zona inferior dcha., LED (durabilidad > 30.000 horas), LED montado de forma fija, clase de eficiencia: A++						
LED, tono de luz 3500 Kelvin, 11 W	600 x 142	<b>VE 7500 L/R</b>	1.487			
<b>Módulo adicional</b>						
2º enchufe interior dcha.		<b>UV 9981</b>	94			
<b>Infobox:</b> Distancia entre el sensor y la superficie reflectante = min. 75 mm / Indicación necesaria para el pedido: - bisagras izq. (L) / dcha. (R)						

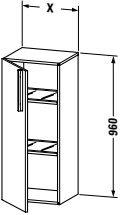
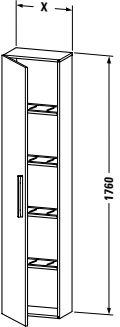
**Vero Air / Vero** Design by Kurt Merki Jr.

Descripción	An. x Prof. (mm)	Nº de artículo	Euro			
			Precio grupo 1	Precio grupo 2	Precio grupo 3	Precio grupo 4
 <p><b>Mueble espejo</b>            IP 44,            regulación de intensidad del LED,            2 puertas espejo,            1 estante de cristal,            1 estante de madera con barandilla,            1 espejo de maquillaje,            1 enchufe interior dcha.,            interruptor-sensor zona inferior dcha.,            LED (durabilidad &gt; 30.000 horas),            LED montado de forma fija,            clase de eficiencia: A++            LED, tono de luz 3500 Kelvin, 11 W    600 x 142    <b>VE 7501</b>    1.576            LED, tono de luz 3500 Kelvin, 14 W    800 x 142    <b>VE 7502</b>    1.680            LED, tono de luz 3500 Kelvin, 18 W    1000 x 142    <b>VE 7503</b>    1.800</p>						
<p><b>Módulo adicional</b>            2º enchufe interior dcha.    <b>UV 9981</b>    94</p>						
<div style="border: 1px solid black; padding: 2px;"> <b>Infobox:</b> Distancia entre el sensor y la superficie reflectante = min. 75 mm         </div>						
 <p><b>Mueble espejo</b>            IP 44,            regulación de intensidad del LED,            3 puertas de espejo,            3 estantes de cristal,            1 estante de madera con barandilla,            1 espejo de maquillaje,            1 enchufe interior dcha.,            interruptor-sensor zona inferior dcha.,            LED (durabilidad &gt; 30.000 horas),            LED montado de forma fija,            clase de eficiencia: A++            LED, tono de luz 3500 Kelvin, 22 W    1200 x 142    <b>VE 7504</b>    2.051</p>						
<p><b>Módulo adicional</b>            2º enchufe interior dcha.    <b>UV 9981</b>    94</p>						
<div style="border: 1px solid black; padding: 2px;"> <b>Infobox:</b> Distancia entre el sensor y la superficie reflectante = min. 75 mm         </div>						

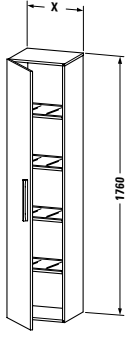
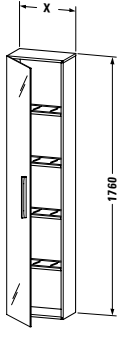
**Vero Air / Vero** Design by Kurt Merki Jr.

Descripción	An. x Prof. (mm)	Nº de artículo	Euro			
			Precio grupo 1	Precio grupo 2	Precio grupo 3	Precio grupo 4
						
<b>Listón magnético en acero inox. pulido</b>						
	90	<b>UV 9709</b>	44			
<b>Infobox:</b> El listón magnético puede colocarse mediante una cinta adhesiva y de forma individualizada en el cuerpo, pared posterior o en la puerta con espejo. Hay que tener en cuenta la correspondiente pérdida de espacio de almacenamiento						
						
<b>Elemento de estantería</b>						
elemento de ampliación para mueble						
espejo						
fijación con lengüeta metálica en mueble						
espejo	200 x 142	<b>VE 7400</b>	319	334	382	564
						
<b>Caja</b>						
1 caja,						
mezcla de material de vidrio acrílico y ma-						
dera maciza (disponible en Arce o Nogal)						
	185 x 100	<b>UV 9910</b>	75			
<b>Infobox:</b> Unidades máximas por superficie en anchura: 600 mm = 3 unidades/ 800mm = 4 unidades/ 1000 mm = 5 unidades/ 1200 mm = 6 unidades / Indicaciones necesarias para el pedido: - Nogal 77 o Arce 78						
						
<b>Armario medio</b>						
1 puerta de madera,						
2 estantes de cristal con sistema de						
sopORTE de aluminio						
	400 x 240	<b>VE 1105 L/R</b>	624	696	842	1.043
	500 x 240	<b>VE 1155 L/R</b>	658	719	890	1.100
<b>Infobox:</b> Mantener una distancia mínima de 30 mm hasta la pared. / Si se monta un mueble al lado es necesario dejar una distancia mínima de 30 mm / Indicación necesaria para el pedido: - bisagras izq. (L) / dcha. (R)						

**Vero Air / Vero** Design by Kurt Merki Jr.

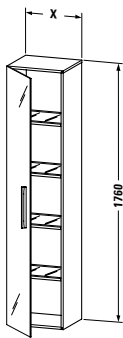
Descripción	An. x Prof. (mm)	Nº de artículo	Euro			
			Precio grupo 1	Precio grupo 2	Precio grupo 3	Precio grupo 4
						
<b>Armario medio</b> 1 puerta de madera, 2 estantes de cristal con sistema de soporte de aluminio						
	400 x 360	<b>VE 1106 L/R</b>	693	773	936	1.154
	500 x 360	<b>VE 1156 L/R</b>	729	801	990	1.216
<b>Infobox:</b> Mantener una distancia mínima de 30 mm hasta la pared. / Si se monta un mueble al lado es necesario dejar una distancia mínima de 30 mm / Indicación necesaria para el pedido: - bisagras izq. (L) / dcha. (R)						
						
<b>Armario alto</b> 1 puerta de madera, 4 estantes de cristal con sistema de soporte de aluminio						
	400 x 240	<b>VE 1115 L/R</b>	827	926	1.070	1.380
	500 x 240	<b>VE 1165 L/R</b>	861	964	1.146	1.437
<b>Infobox:</b> Mantener una distancia mínima de 30 mm hasta la pared. / Si se monta un mueble al lado es necesario dejar una distancia mínima de 30 mm / Indicación necesaria para el pedido: - bisagras izq. (L) / dcha. (R)						

**Vero Air / Vero** Design by Kurt Merki Jr.

Descripción	An. x Prof. (mm)	Nº de artículo	Euro			
			Precio grupo 1	Precio grupo 2	Precio grupo 3	Precio grupo 4
 <p><b>Armario alto</b> 1 puerta de madera, 4 estantes de cristal con sistema de soporte de aluminio</p>	400 x 360	<b>VE 1116 L/R</b>	927	1.043	1.196	1.548
	500 x 360	<b>VE 1166 L/R</b>	964	1.085	1.281	1.608
	<b>Infobox:</b> Mantener una distancia mínima de 30 mm hasta la pared. / Si se monta un mueble al lado es necesario dejar una distancia mínima de 30 mm / Indicación necesaria para el pedido: - bisagras izq. (L) / dcha. (R)					
 <p><b>Armario alto</b> 1 puerta con espejo en ambos lados, 4 estantes de cristal con sistema de soporte de aluminio</p>	400 x 230	<b>VE 1125 L/R</b>	1.049	1.099	1.294	1.572
	500 x 230	<b>VE 1175 L/R</b>	1.098	1.146	1.372	1.646
	<b>Infobox:</b> Mantener una distancia mínima de 30 mm hasta la pared. / Si se monta un mueble al lado es necesario dejar una distancia mínima de 30 mm / Indicación necesaria para el pedido: - bisagras izq. (L) / dcha. (R)					



**Vero Air / Vero** Design by Kurt Merki Jr.

Descripción	An. x Prof. (mm)	Nº de artículo	Euro			
			Precio grupo 1	Precio grupo 2	Precio grupo 3	Precio grupo 4
 <p><b>Armario alto</b> 1 puerta con espejo en ambos lados, 4 estantes de cristal con sistema de soporte de aluminio</p>	400 x 350	<b>VE 1126 L/R</b>	1.146	1.196	1.422	1.719
	500 x 350	<b>VE 1176 L/R</b>	1.200	1.268	1.506	1.799

**Infobox:** Mantener una distancia mínima de 30 mm hasta la pared. / Si se monta un mueble al lado es necesario dejar una distancia mínima de 30 mm / Indicación necesaria para el pedido:  
- bisagras izq. (L) / dcha. (R)

## X-Large Design by sieger design

### Información de producto

<b>Frontal Cuerpo</b>	<b>Decorado</b> Precio grupo 1	<b>07</b> Gris cemento mate <b>09</b> Azul celeste mate <b>14</b> Terra <b>18</b> Blanco mate <b>21</b> Nogal oscuro <b>31</b> Pine Silver <b>43</b> Basalto mate <b>49</b> Grafito mate <b>51</b> Pine Terra <b>52</b> Roble europeo <b>53</b> Castaño oscuro <b>79</b> Nogal natural <b>91</b> Gris pardo mate	<b>Material base:</b> aglomerado de tres capas altamente compactado. Recubierto por ambos lados con resina de melamina. <b>Material cantos:</b> cantos ABS.
	<b>Decorado</b> Precio grupo 2	<b>22</b> Blanco brillante <b>73</b> Cerezo Ticino <b>75</b> Lino	<b>Material base:</b> aglomerado de tres capas altamente compactado. Recubierto por ambos lados con imprimación (HPL). <b>Material cantos:</b> cantos ABS.
	<b>Chapa de madera auténtica</b> Precio grupo 3	<b>11</b> Roble cachemira <b>12</b> Roble cepillado <b>13</b> Nogal americano <b>69</b> Nogal cepillado <b>71</b> Roble mediterráneo <b>72</b> Roble oscuro cepillado	<b>Material base:</b> aglomerado de tres capas altamente compactado. Recubierto por un lado con chapa de madera auténtica y por el otro con imprimación (HPL) en (57) negro diamante. <b>Material cantos:</b> cantos ABS.  La chapa de madera auténtica es un material natural, pueden existir ciertas diferencias de color y estructura de vetas.
<b>Lacado</b> Precio grupo 4	<b>03</b> Jade brillante <b>10</b> Melocotón perla brillante <b>20</b> Melocotón perla satén <b>27</b> Blanco saúco brillante <b>38</b> Gris Dolomiti brillante <b>40</b> Negro brillante <b>47</b> Piedra azulada brillante <b>61</b> Marrón olivo brillante <b>85</b> Blanco brillante <b>86</b> Capuccino brillante <b>87</b> Blanco saúco satén <b>89</b> Gris franela brillante <b>90</b> Gris franela satén	<b>Material base:</b> madera MDF compactada. Recubierta por un lado con laca de varias capas. Interior recubierto con resina de melamina en (57) negro diamante. <b>Material cantos:</b> cantos ABS (lacados).	
<b>Espejo / Mueble espejo con luz</b>			Luz LED, tono de luz 3500 Kelvin. Sensor infrarrojo zona inferior derecha para encendido/apagado sin contacto. Función de regulación de intensidad integrada.
<b>Espejo</b>	<b>Decorado</b> Precio grupo 1	<b>07</b> Gris cemento mate <b>09</b> Azul celeste mate <b>14</b> Terra <b>18</b> Blanco mate <b>21</b> Nogal oscuro <b>31</b> Pine Silver <b>43</b> Basalto mate <b>49</b> Grafito mate <b>51</b> Pine Terra <b>52</b> Roble europeo <b>53</b> Castaño oscuro <b>79</b> Nogal natural <b>91</b> Gris pardo mate	<b>Material base:</b> madera MDF compactada. Recubierta directamente. <b>Material cantos:</b> cantos ABS.
	<b>Decorado</b> Precio grupo 2	<b>22</b> Blanco brillante <b>73</b> Cerezo Ticino <b>75</b> Lino	<b>Material base:</b> madera MDF compactada. Recubierta directamente. <b>Material cantos:</b> cantos ABS.
	<b>Chapa de madera auténtica</b> Precio grupo 3	<b>11</b> Roble cachemira <b>12</b> Roble cepillado <b>13</b> Nogal americano <b>69</b> Nogal cepillado <b>71</b> Roble mediterráneo <b>72</b> Roble oscuro cepillado	<b>Material base:</b> madera MDF compactada. Recubierta directamente. <b>Material cantos:</b> cantos ABS.  La chapa de madera auténtica es un material natural, puede haber ciertas diferencias de color y estructura de vetas.

## X-Large Design by sieger design

### Información de producto

<b>Espejo</b>	<b>Lacado</b> Precio grupo 4	<b>03</b> Jade brillante <b>10</b> Melocotón perla brillante <b>20</b> Melocotón perla satén <b>27</b> Blanco saúco brillante <b>38</b> Gris Dolomiti brillante <b>40</b> Negro brillante <b>47</b> Piedra azulada brillante <b>61</b> Marrón olivo brillante <b>85</b> Blanco brillante <b>86</b> Capuccino brillante <b>87</b> Blanco saúco satén <b>89</b> Gris franela brillante <b>90</b> Gris franela satén	<b>Material base:</b> madera MDF compactada. Recubierta directamente. <b>Material cantos:</b> cantos ABS (lacados).
	<b>Mueble espejo</b>	<b>Decorado</b> Precio grupo 1 <b>07</b> Gris cemento mate <b>09</b> Azul celeste mate <b>14</b> Terra <b>18</b> Blanco mate <b>21</b> Nogal oscuro <b>31</b> Pine Silver <b>43</b> Basalto mate <b>49</b> Grafito mate <b>51</b> Pine Terra <b>52</b> Roble europeo <b>53</b> Castaño oscuro <b>79</b> Nogal natural <b>91</b> Gris pardo mate	<b>Material base:</b> aglomerado de tres capas altamente compactado. Recubierto por ambos lados con imprimación (HPL). Exterior: en función de la versión/color interior: imprimación (HPL) en (57) negro diamante. <b>Material cantos:</b> cantos ABS.
	<b>Decorado</b> Precio grupo 2	<b>22</b> Blanco brillante <b>73</b> Cerezo Ticino <b>75</b> Lino	<b>Material base:</b> aglomerado de tres capas altamente compactado. Recubierto por ambos lados con imprimación (HPL). Exterior: en función de la versión/color interior: imprimación (HPL) en (57) negro diamante. . <b>Material cantos:</b> cantos ABS.
	<b>Chapa de madera auténtica</b> Precio grupo 3	<b>11</b> Roble cachemira <b>12</b> Roble cepillado <b>13</b> Nogal americano <b>69</b> Nogal cepillado <b>71</b> Roble mediterráneo <b>72</b> Roble oscuro cepillado	<b>Material base:</b> aglomerado de tres capas altamente compactado. Recubierto por un lado con chapa de madera auténtica y por el otro con imprimación (HPL) en (57) negro diamante. <b>Material cantos:</b> cantos ABS.  La chapa de madera auténtica es un material natural, puede haber ciertas diferencias de color y estructura de vetas.
	<b>Lacado</b> Precio grupo 4	<b>03</b> Jade brillante <b>10</b> Melocotón perla brillante <b>20</b> Melocotón perla satén <b>27</b> Blanco saúco brillante <b>38</b> Gris Dolomiti brillante <b>40</b> Negro brillante <b>47</b> Piedra azulada brillante <b>61</b> Marrón olivo brillante <b>85</b> Blanco brillante <b>86</b> Capuccino brillante <b>87</b> Blanco saúco satén <b>89</b> Gris franela brillante <b>90</b> Gris franela satén	<b>Material base:</b> madera MDF compactada. Recubierta por un lado con laca de varias capas. Interior recubierto con resina de melamina en (57) negro diamante. <b>Material cantos:</b> cantos ABS (lacados).
<b>Encimeras</b>	<b>Decorado</b> Precio grupo 1	<b>07</b> Gris cemento mate <b>09</b> Azul celeste mate <b>14</b> Terra <b>18</b> Blanco mate <b>21</b> Nogal oscuro <b>31</b> Pine Silver <b>43</b> Basalto mate <b>49</b> Grafito mate <b>51</b> Pine Terra <b>52</b> Roble europeo <b>53</b> Castaño oscuro <b>79</b> Nogal natural <b>91</b> Gris pardo mate	<b>Material base:</b> aglomerado de tres capas altamente compactado. Recubierto por ambos lados con imprimación (HPL). <b>Material cantos:</b> cantos ABS.

**X-Large** Design by sieger design

**Información de producto**

<b>Encimeras</b>	<b>Decorado</b> Precio grupo 2	<b>22</b> Blanco brillante <b>73</b> Cerezo Ticino <b>75</b> Lino	<b>Material base:</b> aglomerado de tres capas altamente compactado. Recubierto por ambos lados con imprimación (HPL). <b>Material cantos:</b> cantos ABS.
	<b>Chapa de madera auténtica</b> Precio grupo 3	<b>11</b> Roble cachemira <b>12</b> Roble cepillado <b>13</b> Nogal americano <b>69</b> Nogal cepillado <b>71</b> Roble mediterráneo <b>72</b> Roble oscuro cepillado	<b>Material base:</b> aglomerado de tres capas altamente compactado. Recubierto por un lado con chapa de madera auténtica y por el otro con imprimación (HPL) en (57) negro diamante. <b>Material cantos:</b> cantos ABS. La chapa de madera auténtica es un material natural, puede haber ciertas diferencias de color y estructura de vetas.
	<b>Lacado</b> Precio grupo 4	<b>03</b> Jade brillante <b>10</b> Melocotón perla brillante <b>20</b> Melocotón perla satén <b>27</b> Blanco saúco brillante <b>38</b> Gris Dolomiti brillante <b>40</b> Negro brillante <b>47</b> Piedra azulada brillante <b>61</b> Marrón olivo brillante <b>85</b> Blanco brillante <b>86</b> Capuccino brillante <b>87</b> Blanco saúco satén <b>89</b> Gris franela brillante <b>90</b> Gris franela satén	<b>Material base:</b> madera MDF compactada. Recubierta por un lado con laca de varias capas incl. juntas cuerpo. Parte inferior de encimera recubierta con resina de melamina en (57) negro diamante. <b>Material cantos:</b> cantos ABS (lacados).
<b>Repisa</b>	<b>Decorado</b> Precio grupo 1	<b>07</b> Gris cemento mate <b>09</b> Azul celeste mate <b>14</b> Terra <b>18</b> Blanco mate <b>21</b> Nogal oscuro <b>31</b> Pine Silver <b>43</b> Basalto mate <b>49</b> Grafito mate <b>51</b> Pine Terra <b>52</b> Roble europeo <b>53</b> Castaño oscuro <b>79</b> Nogal natural <b>91</b> Gris pardo mate	<b>Material base:</b> aglomerado de tres capas altamente compactado. Recubierto por ambos lados con resina de melamina. <b>Material cantos:</b> cantos ABS.
	<b>Decorado</b> Precio grupo 2	<b>22</b> Blanco brillante <b>73</b> Cerezo Ticino <b>75</b> Lino	<b>Material base:</b> aglomerado de tres capas altamente compactado. Recubierto por ambos lados con imprimación (HPL). <b>Material cantos:</b> cantos ABS.
	<b>Chapa de madera auténtica</b> Precio grupo 3	<b>11</b> Roble cachemira <b>12</b> Roble cepillado <b>13</b> Nogal americano <b>69</b> Nogal cepillado <b>71</b> Roble mediterráneo <b>72</b> Roble oscuro cepillado	<b>Material base:</b> aglomerado de tres capas altamente compactado. Recubierto por ambos lados con chapa de madera auténtica. <b>Material cantos:</b> cantos ABS. La chapa de madera auténtica es un material natural, puede haber ciertas diferencias de color y estructura de vetas.
	<b>Lacado</b> Precio grupo 4	<b>03</b> Jade brillante <b>10</b> Melocotón perla brillante <b>20</b> Melocotón perla satén <b>27</b> Blanco saúco brillante <b>38</b> Gris Dolomiti brillante <b>40</b> Negro brillante <b>47</b> Piedra azulada brillante <b>61</b> Marrón olivo brillante <b>85</b> Blanco brillante <b>86</b> Capuccino brillante <b>87</b> Blanco saúco satén <b>89</b> Gris franela brillante <b>90</b> Gris franela satén	<b>Material base:</b> madera MDF compactada. Recubierta por ambos lados con laca de varias capas. <b>Material cantos:</b> cantos ABS (lacados).
<b>Tiradores</b>	Plateado anodizado	Aluminio	
<b>Base con patas # UV 9991, UV 9992</b>	Aluminio mate	Cinc moldeado a presión	
<b>Sistemas de distribución</b>	<b>74</b> Fresno macizo	Caja en fresno macizo / fondo en fresno chapado	

Todos los acabados de Duravit resisten a la humedad / Para ver los acabados, mire por favor al final de la lista de precios

## X-Large Design by sieger design

### Información de producto

#### Calefacción de espejo (antivaho) (opcional)

La calefacción de espejo (antivaho) impide la formación de condensación en una superficie parcial definida del espejo. La calefacción se enciende y se apaga junto con la iluminación del espejo. Si el espejo ya está empañado antes del encendido, el tiempo de secado es de unos 5 minutos. Tiempo de desconexión automática 60 minutos.

1 calefacción de espejo (antivaho) 200 x 400 mm para anchura de espejo de 600 mm en el centro

1 calefacción de espejo (antivaho) 400 x 400 mm para anchura de espejo de 800 mm / 1000 mm en el centro

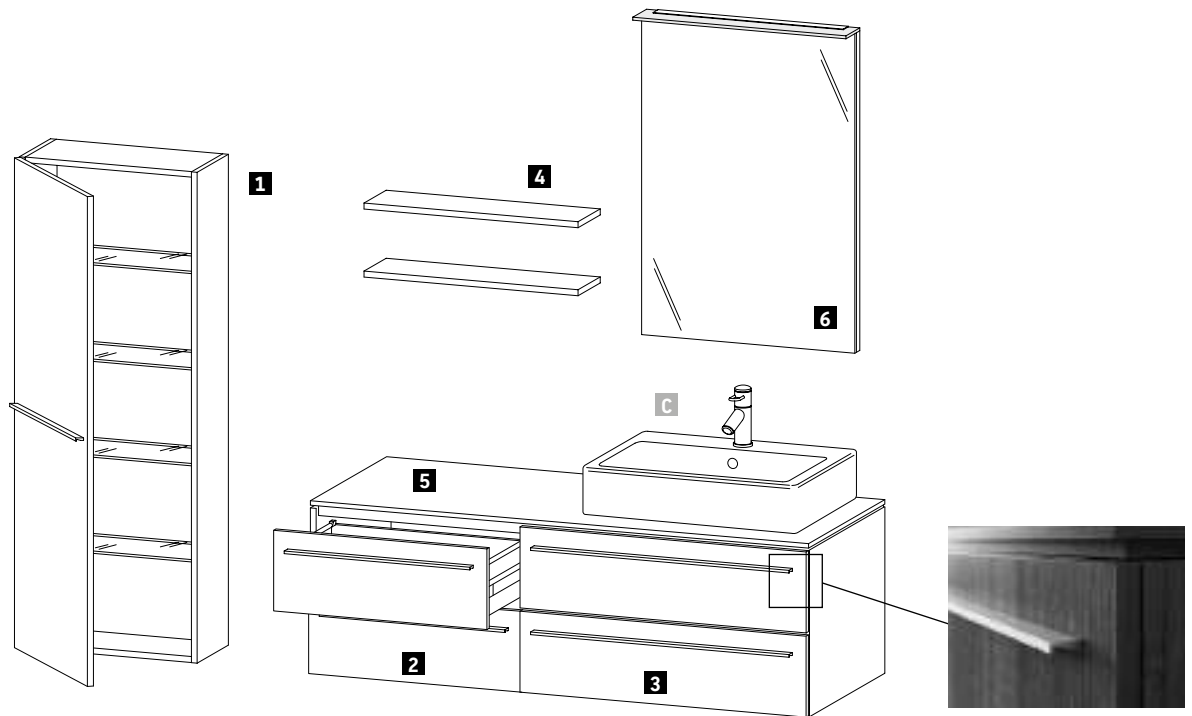
1 calefacción de espejo (antivaho) 600 x 400 mm para anchura de espejo de 1200 mm en el centro

#### Listón magnético para mueble espejo # UV 9709

Acero inoxidable pulido

Listón de fijación magnético en el interior del mueble espejo como soporte para utensilios metálicos de baño.

**X-Large** Design by sieger design

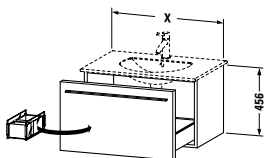
**Ejemplo de pedido**

**X-Large**

 Encimera, mueble para lavabo,  
 Mueble bajo encimera, armario,  
 Repisa, espejo


22 Blanco brillante

Descripción	Comentarios	Cantidad	N.º de art.
<b>1</b> Armario	Anchura 500 mm	1	# XL 1154 L 22 22
<b>2</b> Mueble bajo encimera	Anchura 600 mm	1	# XL 6724 0 22 22
<b>3</b> Mueble bajo lavabo para encimera	Anchura 800 mm	1	# XL 6714 0 22 22
<b>4</b> Repisa	Anchura 600 mm	2	# XL 7912 0 22 22
<b>5</b> Encimera para lavabos sobre encimera	Anchura 1400 mm	1	# XL 025C 0 22 22
<b>6</b> Espejo con iluminación	Anchura 600 mm	1	# XL 7492 0 22 22
<b>C</b> Vero lavabo sobre encimera		1	# 045460 00 27

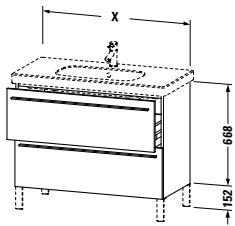
**X-Large** Design by sieger design

Descripción	An. x Prof. (mm)	Nº de artículo	Euro				
			Precio grupo 1	Precio grupo 2	Precio grupo 3	Precio grupo 4	
 <p><b>Mueble bajo lavabo, suspendido</b> 1 cajón grande, distribución interior; compuesto por un separador de cristal y 2 cajas distrib. (grande/pequeña) para Darling New # 049953 sin distribución interior</p>	500 x 407	<b>XL 6060</b>	578	693	786	919	
	para Darling New # 049963	600 x 497	<b>XL 6061</b>	654	782	888	1.038
	para Darling New # 049983	800 x 522	<b>XL 6062</b>	730	875	995	1.174
	para Darling New # 049910	1000 x 522	<b>XL 6063</b>	829	995	1.129	1.334

**Infobox:** Se recomienda el sifón para lavabo # 005026

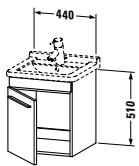
 <p><b>Mueble bajo lavabo, suspendido</b> 1 cajón grande, distribución interior; compuesto por un separador de cristal y 2 cajas distrib. (grande/pequeña)</p>	para D-Code # 034265	600 x 458	<b>XL 6051</b>	528	603	795	856
	para D-Code # 034285	800 x 458	<b>XL 6048</b>	593	680	893	962
	para D-Code # 034210	1000 x 458	<b>XL 6049</b>	748	861	1.002	1.127
	para D-Code # 034812	1150 x 458	<b>XL 6050</b>	853	979	1.140	1.288

**Infobox:** Se recomienda la instalación del sifón ahorrador de espacio # 005076

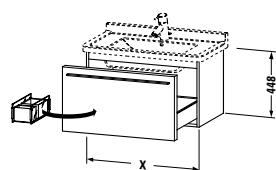
 <p><b>Mueble bajo lavabo con patas</b> 2 cajones grandes, cajón grande superior incl. recorte y recu- brimiento para sifón</p>	para D-Code # 034285	800 x 470	<b>XL 6516</b>	772	887	1.003	1.117
	para D-Code # 034210	1000 x 470	<b>XL 6517</b>	970	1.116	1.263	1.407
	para D-Code # 034812	1150 x 470	<b>XL 6518</b>	1.109	1.273	1.440	1.606

**Infobox:** Las patas no se incluyen en el suministro, por favor, pedir las patas por separado / Se recomiendan las patas # UV 9991 o UV 9992 (aluminio)

**X-Large** Design by sieger design

Descripción	An. x Prof. (mm)	Nº de artículo	Euro			
			Precio grupo 1	Precio grupo 2	Precio grupo 3	Precio grupo 4
						
<b>Mueble bajo lavabo, suspendido</b>						
1 puerta						
para Starck 3 # 030348	440 x 443	<b>XL 6525 L/R</b>	503	604	684	877

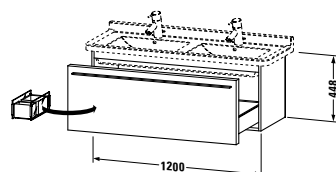
**Infobox:** Se recomienda la instalación del sifón ahorrador de espacio # 005076 / Indicación necesaria para el pedido:  
- bisagras izq. (L) / dcha. (R)


**Mueble bajo lavabo, suspendido**

1 cajón grande,  
distribución interior; compuesto por un  
separador de cristal y 2 cajas distrib.  
(grande/pequeña)

para Starck 3 # 030480, 030470	600 x 468	<b>XL 6056</b>	634	760	822	903
para Starck 3 # 030410, 030480	800 x 468	<b>XL 6057</b>	654	782	848	947
para Starck 3 # 030410	1000 x 468	<b>XL 6058</b>	730	876	947	1.046

**Infobox:** Se recomienda la instalación del sifón ahorrador de espacio # 005076


**Mueble bajo lavabo, suspendido**

1 cajón grande,  
distribución interior; compuesto por un  
separador de cristal y 2 cajas distrib.  
(grande/pequeña)

para Starck 3 # 033213	1200 x 468	<b>XL 6059</b>	831	995	1.129	1.335
------------------------	------------	----------------	-----	-----	-------	-------

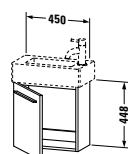
**Infobox:** Se recomienda la instalación del sifón ahorrador de espacio # 005076



**X-Large** Design by sieger design

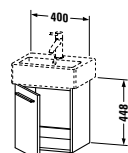
Descripción	An. x Prof. (mm)	Nº de artículo	Euro			
			Precio grupo 1	Precio grupo 2	Precio grupo 3	Precio grupo 4
<b>Mueble bajo lavabo con patas</b>						
2 cajones grandes, cajón grande superior incl. recorte y recubrimiento para sifón						
para Starck 3 # 030470	650 x 470	<b>XL 6535</b>	824	948	1.073	1.196
para Starck 3 # 030480	800 x 470	<b>XL 6536</b>	850	976	1.104	1.232
para Starck 3 # 030410	1000 x 470	<b>XL 6537</b>	951	1.091	1.234	1.377
para Starck 3 # 033213	1200 x 470	<b>XL 6538</b>	1.081	1.241	1.405	1.566

**Infobox:** Las patas no se incluyen en el suministro, por favor, pedir las patas por separado / Se recomiendan las patas # UV 9991 o UV 9992 (aluminio)


**Mueble bajo lavabo, suspendido**

1 puerta						
para Vero # 070350 (sin rectificado)	450 x 228	<b>XL 6208 L/R</b>	401	479	519	621

**Infobox:** Se recomienda la instalación del sifón ahorrador de espacio # 005076 / Indicaciones necesarias para el pedido:  
- bisagras puerta izq. (L) /dcha. (R)


**Mueble bajo lavabo, suspendido**

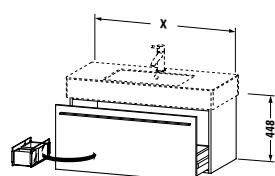
1 puerta						
para Vero # 070445 (sin rectificado)	400 x 328	<b>XL 6209 L/R</b>	388	469	506	604

**Infobox:** Se recomienda la instalación del sifón ahorrador de espacio # 005076 / Indicaciones necesarias para el pedido:  
- bisagras puerta izq. (L) /dcha. (R)

**X-Large** Design by sieger design

Descripción	An. x Prof. (mm)	Nº de artículo	Euro			
			Precio grupo 1	Precio grupo 2	Precio grupo 3	Precio grupo 4
<b>Mueble bajo lavabo, suspendido</b>						
1 cajón grande						
sin distribución interior, para Vero						
# 045450 (sin rectificado)	450 x 443	<b>XL 6043</b>	540	647	735	813
distribución interior; compuesto por un separador de cristal y 2 cajas distrib. (grande/pequeña)						
para Vero # 045360, 045460 (sin rectificado)	550 x 443	<b>XL 6044</b>	564	673	768	866
para Vero # 045470 (sin rectificado)	650 x 443	<b>XL 6042</b>	605	729	827	951
para Vero # 045480 (sin rectificado)	750 x 443	<b>XL 6045</b>	654	782	888	1.038
para Vero # 045410 (sin rectificado)	950 x 443	<b>XL 6046</b>	730	876	995	1.174
para Vero # 045412 (sin rectificado)	1150 x 443	<b>XL 6047</b>	831	995	1.129	1.335

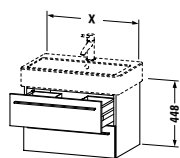
**Infobox:** Se recomienda la instalación del sifón ahorrador de espacio # 005076


**Mueble bajo lavabo, suspendido**

1 cajón grande,  
distribución interior; compuesto por un separador de cristal y 2 cajas distrib. (grande/pequeña)

para Vero # 032985 (sin rectificado)	800 x 468	<b>XL 6052</b>	654	782	888	1.038
para Vero # 032910 (sin rectificado)	1000 x 468	<b>XL 6053</b>	730	876	995	1.174
para Vero # 032912 (sin rectificado)	1200 x 468	<b>XL 6054</b>	831	995	1.129	1.335

**Infobox:** Se recomienda la instalación del sifón ahorrador de espacio # 005076

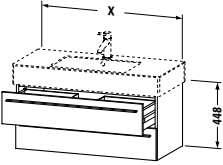
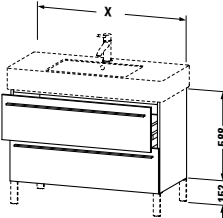
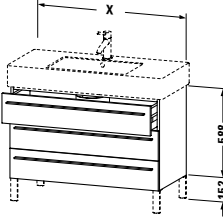
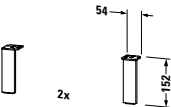

**Mueble bajo lavabo, suspendido**

2 cajones,  
cajón superior incl. recorte y recubrimiento para sifón

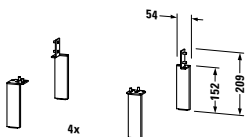
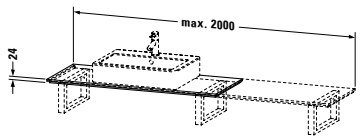
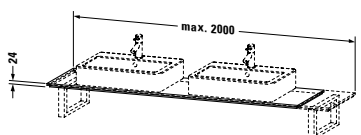
para Vero # 045450 (sin rectificado)	450 x 443	<b>XL 6343</b>	801	926	979	1.070
para Vero # 045360, 045460 (sin rectificado)	550 x 443	<b>XL 6344</b>	843	976	1.038	1.178
para Vero # 045470 (sin rectificado)	650 x 443	<b>XL 6342</b>	862	1.004	1.065	1.229
para Vero # 045480 (sin rectificado)	750 x 443	<b>XL 6345</b>	885	1.029	1.094	1.283
para Vero # 045410 (sin rectificado)	950 x 443	<b>XL 6346</b>	989	1.155	1.234	1.477
para Vero # 045412 (sin rectificado)	1150 x 443	<b>XL 6347</b>	1.061	1.247	1.335	1.613

**Infobox:** Se recomienda la instalación del sifón ahorrador de espacio # 005076

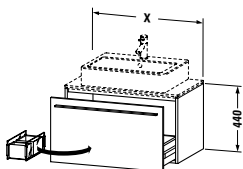
**X-Large** Design by sieger design

Descripción	An. x Prof. (mm)	Nº de artículo	Euro			
			Precio grupo 1	Precio grupo 2	Precio grupo 3	Precio grupo 4
 <p><b>Mueble bajo lavabo, suspendido</b> 2 cajones, cajón superior incl. recorte y recubrimien- to para sifón</p> <p>para Vero # 032985 (sin rectificado)    800 x 468    <b>XL 6352</b>    885    1.029    1.094    1.283</p> <p>para Vero # 032910 (sin rectificado)    1000 x 468    <b>XL 6353</b>    989    1.155    1.234    1.477</p> <p>para Vero # 032912 (sin rectificado)    1200 x 468    <b>XL 6354</b>    1.061    1.247    1.335    1.613</p> <p><b>Infobox:</b> Se recomienda la instalación del sifón ahorrador de espacio # 005076</p>						
 <p><b>Mueble bajo lavabo con patas</b> 2 cajones grandes</p> <p>para Vero # 032985 (sin rectificado)    800 x 470    <b>XL 6543</b>    928    1.069    1.208    1.346</p> <p>para Vero # 032910 (sin rectificado)    1000 x 470    <b>XL 6544</b>    1.038    1.193    1.349    1.506</p> <p>para Vero # 032912 (sin rectificado)    1200 x 470    <b>XL 6545</b>    1.114    1.281    1.449    1.614</p> <p><b>Infobox:</b> Solo puede montarse con sifón ahorrador de espacio (se recomienda # 005076) / Se recomiendan las patas # UV 9991 o UV 9992 (aluminio) / Las patas no se incluyen en el suministro, por favor, pedir las por separado</p>						
 <p><b>Mueble bajo lavabo con patas</b> 3 cajones, cajón superior incl. recorte y recubrimien- to para sifón</p> <p>para Vero # 032985 (sin rectificado)    800 x 470    <b>XL 6553</b>    1.018    1.171    1.324    1.477</p> <p>para Vero # 032910 (sin rectificado)    1000 x 470    <b>XL 6554</b>    1.073    1.234    1.396    1.557</p> <p>para Vero # 032912 (sin rectificado)    1200 x 470    <b>XL 6555</b>    1.117    1.286    1.454    1.620</p> <p><b>Infobox:</b> Las patas no se incluyen en el suministro, por favor, pedir las por separado / Se recomiendan las patas # UV 9991 o UV 9992 (aluminio)</p>						
 <p><b>Patas para mueble</b> aluminio mate, 2 piezas    44 x 10    <b>UV 9991</b>    73</p>						

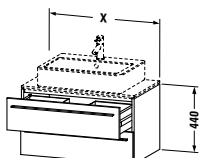
**X-Large** Design by sieger design

Descripción	An. x Prof. (mm)	Nº de artículo	Euro			
			Precio grupo 1	Precio grupo 2	Precio grupo 3	Precio grupo 4
						
<b>Patas para mueble</b> aluminio mate, 4 piezas	44 x 10	<b>UV 9992</b>	121			
						
<b>Encimera para lavabos sobre encimera y empotrados</b> 1 encimera con un recorte, anchura mín. mire indicaciones de pedido, anchura máx. 2000 mm						
precio base 800 mm, versión delante de pared	480	<b>XL 010C</b>	294	361	373	541
precio base 800 mm, para rinconera izq.	480	<b>XL 011C</b>	294	361	373	541
precio base 800 mm, para rinconera dcha.	480	<b>XL 012C</b>	294	361	373	541
precio base 800 mm, entre tres paredes	480	<b>XL 013C</b>	294	361	373	541
cada 100 mm adicional			27	29	31	49
<b>Infobox:</b> Incremento por realizar orificio de grifería 27 €, con indicación exacta de coordenadas / Reducción de profundidad tras comprobación técnica: 132 € / Encimera sin recorte disponible / Indicaciones necesarias para el pedido: <ul style="list-style-type: none"> <li>- anchura total</li> <li>- medida eje desde el canto izq.</li> <li>- modelo de cerámica y anchura mínimo: mire pág. 883 - 885</li> <li>- posición exacta de los muebles bajo encimera y/o soportes</li> <li>- por favor, es necesario indicar las medidas exactas y el dibujo mediante el formulario de pedido en pág. 889</li> </ul>						
						
<b>Encimera para lavabos sobre encimera y empotrados</b> 1 encimera con dos recortes, anchura mín. mire indicaciones de pedido, anchura máx. 2000 mm						
precio base 800 mm, versión delante de pared	480	<b>XL 015C</b>	444	541	560	817
precio base 800 mm, para rinconera izq.	480	<b>XL 016C</b>	444	541	560	817
precio base 800 mm, para rinconera dcha.	480	<b>XL 017C</b>	444	541	560	817
precio base 800 mm, entre tres paredes	480	<b>XL 018C</b>	444	541	560	817
cada 100 mm adicional			27	29	31	49
<b>Infobox:</b> Incremento por realizar orificio de grifería 27 €, con indicación exacta de coordenadas / Reducción de profundidad tras comprobación técnica: 132 € / Indicaciones necesarias para el pedido: <ul style="list-style-type: none"> <li>- anchura total</li> <li>- medida eje desde el canto izq.</li> <li>- modelo de cerámica y anchura mínimo: mire pág. 883 - 885</li> <li>- posición exacta de los muebles bajo encimera y/o soportes</li> <li>- por favor, es necesario indicar las medidas exactas y el dibujo mediante el formulario de pedido en pág. 889</li> </ul>						

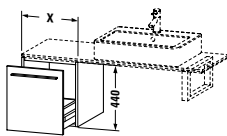
**X-Large** Design by sieger design

Descripción	An. x Prof. (mm)	Nº de artículo	Euro			
			Precio grupo 1	Precio grupo 2	Precio grupo 3	Precio grupo 4
 <p><b>Mueble bajo lavabo para encimera</b> 1 cajón grande, distribución interior; compuesto por un separador de cristal y 2 cajas distrib. (grande/pequeña)</p>	600 x 478	<b>XL 6500</b>	617	756	854	905
	800 x 478	<b>XL 6501</b>	675	829	937	994
	1000 x 478	<b>XL 6502</b>	725	889	1.003	1.065

**Infobox:** Encimera no incluida en el suministro, por favor, pedirla por separado / Indicaciones necesarias para el pedido:  
- nº del modelo de cerámica: mire pág. 879 - 880

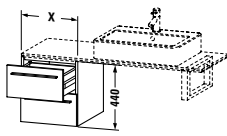
 <p><b>Mueble bajo lavabo para encimera</b> 2 cajones, cajón superior incl. recorte y recubrimien- to para sifón</p>	600 x 478	<b>XL 6510</b>	817	922	1.065	1.170
	800 x 478	<b>XL 6511</b>	850	989	1.103	1.214
	1000 x 478	<b>XL 6512</b>	927	1.051	1.208	1.326

**Infobox:** Encimera no incluida en el suministro, por favor, pedirla por separado / Indicaciones necesarias para el pedido:  
- nº del modelo de cerámica: mire pág. 879 - 880

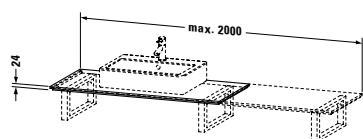
 <p><b>Mueble bajo encimera</b> 1 cajón grande</p>	300 x 478	<b>XL 6531</b>	439	543	645	735
	400 x 478	<b>XL 6532</b>	462	568	679	756
	500 x 478	<b>XL 6533</b>	503	622	749	885
	600 x 478	<b>XL 6534</b>	552	678	800	976

**Infobox:** Encimera no incluida en el suministro, por favor, pedirla por separado

**X-Large** Design by sieger design

Descripción	An. x Prof. (mm)	Nº de artículo	Euro			
			Precio grupo 1	Precio grupo 2	Precio grupo 3	Precio grupo 4
 <b>Mueble bajo encimera</b> 2 cajones	300 x 478	<b>XL 6521</b>	586	685	778	869
	400 x 478	<b>XL 6522</b>	599	718	814	894
	500 x 478	<b>XL 6523</b>	660	790	898	1.050
	600 x 478	<b>XL 6524</b>	691	824	921	1.125

**Infobox:** Encimera no incluida en el suministro, por favor, pedirla por separado


**Encimera para lavabos sobre encimera y empotrados**

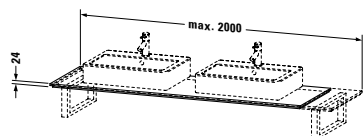
1 encimera con un recorte,  
anchura mín. mire indicaciones de pedido,  
anchura máx. 2000 mm

precio base 800 mm,

versión delante de pared	550	<b>XL 025C</b>	303	372	383	560
precio base 800 mm, para rinconera izq.	550	<b>XL 026C</b>	303	372	383	560
precio base 800 mm, para rinconera dcha.	550	<b>XL 027C</b>	303	372	383	560
precio base 800 mm, entre tres paredes	550	<b>XL 028C</b>	303	372	383	560
cada 100 mm adicional			29	30	32	50

**Infobox:** Incremento por realizar orificio de grifería 27 €, con indicación exacta de coordenadas / Reducción de profundidad tras comprobación técnica: 132 € / Encimera sin recorte disponible / Indicaciones necesarias para el pedido:

- anchura total
- medida eje desde el canto izq.
- modelo de cerámica y anchura mínimo: mire pág. 883 - 885
- posición exacta de los muebles bajo encimera y/o soportes
- por favor, es necesario indicar las medidas exactas y el dibujo mediante el formulario de pedido en pág. 889


**Encimera para lavabos sobre encimera y empotrados**

1 encimera con dos recortes,  
anchura mín. mire indicaciones de pedido,  
anchura máx. 2000 mm

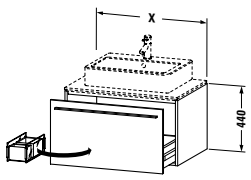
precio base 800 mm,

versión delante de pared	550	<b>XL 045C</b>	458	558	577	846
precio base 800 mm, para rinconera izq.	550	<b>XL 046C</b>	458	558	577	846
precio base 800 mm, para rinconera dcha.	550	<b>XL 047C</b>	458	558	577	846
precio base 800 mm, entre tres paredes	550	<b>XL 048C</b>	458	558	577	846
cada 100 mm adicional			29	30	32	50

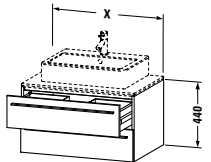
**Infobox:** Incremento por realizar orificio de grifería 27 €, con indicación exacta de coordenadas / Reducción de profundidad tras comprobación técnica: 132 € / Indicaciones necesarias para el pedido:

- anchura total
- medida eje desde el canto izq.
- modelo de cerámica y anchura mínimo: mire pág. 883 - 885
- posición exacta de los muebles bajo encimera y/o soportes
- por favor, es necesario indicar las medidas exactas y el dibujo mediante el formulario de pedido en pág. 889

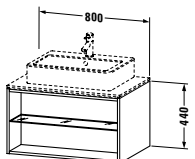
**X-Large** Design by sieger design

Descripción	An. x Prof. (mm)	Nº de artículo	Euro			
			Precio grupo 1	Precio grupo 2	Precio grupo 3	Precio grupo 4
 <p><b>Mueble bajo lavabo para encimera</b> 1 cajón grande, distribución interior; compuesto por un separador de cristal y 2 cajas distrib. (grande/pequeña)</p>	600 x 548	<b>XL 6719</b>	647	795	899	957
	800 x 548	<b>XL 6713</b>	709	872	985	1.046
	1000 x 548	<b>XL 6715</b>	762	937	1.056	1.120

**Infobox:** Encimera no incluida en el suministro, por favor, pedirla por separado / Indicaciones necesarias para el pedido:  
- nº del modelo de cerámica: mire pág. 879 - 880

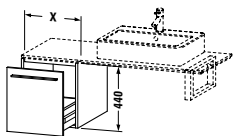
 <p><b>Mueble bajo lavabo para encimera</b> 2 cajones, cajón superior incl. recorte y recubrimien- to para sifón</p>	600 x 548	<b>XL 6717</b>	862	967	1.123	1.231
	800 x 548	<b>XL 6714</b>	893	1.037	1.163	1.277
	1000 x 548	<b>XL 6716</b>	976	1.129	1.272	1.397

**Infobox:** El mueble bajo lavabo solo puede montarse en combinación con el sifón # 005026 / No se puede montar una grifería alta / Encimera no incluida en el suministro, por favor, pedirla por separado / Indicaciones necesarias para el pedido:  
- nº del modelo de cerámica: mire pág. 879 - 880

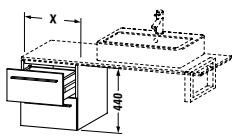
 <p><b>Mueble bajo lavabo para encimera</b> 1 compartimento abierto incl. estante de cristal</p>	800 x 548	<b>XL 6718</b>	479	577	624	877

**Infobox:** Abierto entre pared y pared posterior del mueble para poder acceder desde abajo al sifón / Encimera no incluida en el suministro, por favor, pedirla por separado / El mueble bajo lavabo solo puede montarse en combinación con el sifón # 005026 / Indicaciones necesarias para el pedido:  
- nº del modelo de cerámica: mire pág. 879 - 880


**X-Large** Design by sieger design

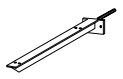
Descripción	An. x Prof. (mm)	Nº de artículo	Euro			
			Precio grupo 1	Precio grupo 2	Precio grupo 3	Precio grupo 4
						
<b>Mueble bajo encimera</b>						
1 cajón grande						
	300 x 548	<b>XL 6731</b>	463	571	678	775
	400 x 548	<b>XL 6732</b>	487	599	718	800
	500 x 548	<b>XL 6733</b>	528	654	788	931
	600 x 548	<b>XL 6734</b>	583	716	841	1.026

**Infobox:** Encimera no incluida en el suministro, por favor, pedirla por separado

						
<b>Mueble bajo encimera</b>						
2 cajones						
	300 x 548	<b>XL 6721</b>	602	723	820	917
	400 x 548	<b>XL 6722</b>	630	755	858	943
	500 x 548	<b>XL 6723</b>	696	833	944	1.108
	600 x 548	<b>XL 6724</b>	725	868	970	1.185

**Infobox:** Encimera no incluida en el suministro, por favor, pedirla por separado

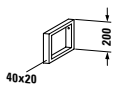

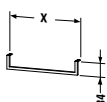
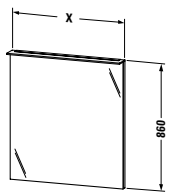
						
<b>Soporte encimera</b>						
soporte - ángulo, puede montarse bajo encimera con prof. 480 mm / 550 mm						
	negro diamante, pintado	40 x 425	<b>UV 9902</b>	79		

						
<b>Soporte encimera oculto en forma de T</b>						
<b>(entrada en pared 100 mm)</b>						
1 soporte - encimera (medida de profundidad sin perno), puede montarse bajo encimera con prof. 480 mm / 550 mm						
	negro diamante, pintado	90 x 420	<b>UV 9926</b>	94		

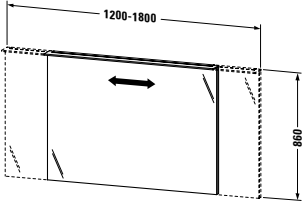
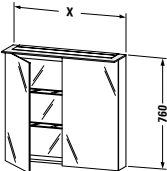
**Infobox:** En caso de utilizar soportes de encimera en paredes ligeras es necesario instalar el correspondiente soporte/bastidor de refuerzo.



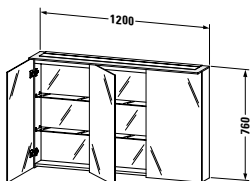
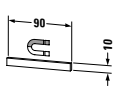
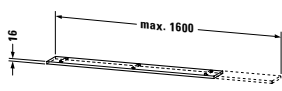
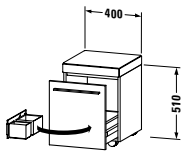
**X-Large** Design by sieger design

Descripción	An. x Prof. (mm)	Nº de artículo	Euro			
			Precio grupo 1	Precio grupo 2	Precio grupo 3	Precio grupo 4
 <p><b>Soporte encimera Compact</b> 1 soporte - toallero, para colocar bajo encimeras con prof. 480 mm cromado</p>	40 x 455	<b>UV 9917</b>	131			
 <p><b>Soporte encimera</b> 1 soporte - toallero, para montaje bajo encimera con prof. 550 mm cromado</p>	40 x 480	<b>UV 9903</b>	134			
 <p><b>Toallero</b> bajo encimeras, bajo paneles, perfil cuadrado, cromado, 14 mm</p>	500 1000	<b>UV 9985</b> <b>UV 9986</b>	153 202			
 <p><b>Espejo con luz</b> IP 44, regulación de intensidad del LED, interruptor-sensor zona inferior dcha., LED (durabilidad &gt; 30.000 horas), LED montado de forma fija, clase de eficiencia: A+</p>						
LED, tono de luz 3500 Kelvin, 7 W	450 x 36/105	<b>XL 7490</b>	866	882	898	915
LED, tono de luz 3500 Kelvin, 9 W	600 x 36/105	<b>XL 7492</b>	952	969	989	1.004
LED, tono de luz 3500 Kelvin, 12 W	800 x 36/105	<b>XL 7494</b>	1.076	1.096	1.116	1.137
LED, tono de luz 3500 Kelvin, 14 W	1000 x 36/105	<b>XL 7495</b>	1.200	1.222	1.246	1.267
LED, tono de luz 3500 Kelvin, 17 W	1200 x 36/105	<b>XL 7496</b>	1.405	1.430	1.457	1.409
<p><b>Módulo adicional</b> calefacción de espejo (antivaho) con desconexión automática para anchuras de espejo 600, 650, 766 mm 19 W</p>		<b>UV 9847</b>	108			
para anchura de espejo 800, 1000 mm, 38 W		<b>UV 9848</b>	113			
para anchura de espejo 1200 mm 36 W		<b>UV 9849</b>	119			
<b>Infobox:</b> Distancia entre el sensor y la superficie reflectante = min. 75 mm						

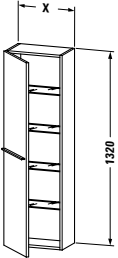
**X-Large** Design by sieger design

Descripción	An. x Prof. (mm)	Nº de artículo	Euro			
			Precio grupo 1	Precio grupo 2	Precio grupo 3	Precio grupo 4
 <p><b>Espejo con luz en ancho variable</b>            IP 44,            regulación de intensidad del LED,            interruptor-sensor zona inferior dcha.,            LED (durabilidad &gt; 30.000 horas),            LED montado de forma fija,            clase de eficiencia: A+            LED, tono de luz 3500 Kelvin,            17-26 W</p>	1201-1800 x 36/105	<b>XL 7497</b>	1.905	1.942	1.978	2.016
<b>Infobox:</b> Distancia entre el sensor y la superficie reflectante = min. 75 mm						
 <p><b>Mueble espejo</b>            IP 44,            regulación de intensidad del LED,            2 puertas de espejo,            pared post. interior con espejo,            2 repisas de cristal (opacas),            interruptor-sensor zona inferior dcha.,            1 enchufe con tapa en estante superior,            LED (durabilidad &gt; 30.000 horas),            LED montado de forma fija,            clase de eficiencia: A+            LED, tono de luz 3500 Kelvin, 13 W            LED, tono de luz 3500 Kelvin, 20 W            LED, tono de luz 3500 Kelvin, 26 W</p>	600 x 138/208 800 x 138/208 1000 x 138/208	<b>XL 7592</b> <b>XL 7594</b> <b>XL 7595</b>	1.467 1.630 1.776	1.496 1.662 1.813	1.525 1.695 1.847	1.557 1.727 1.884
<b>Infobox:</b> Distancia entre el sensor y la superficie reflectante = min. 75 mm						

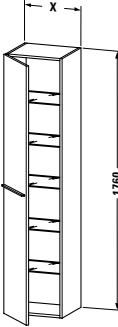
**X-Large** Design by sieger design

Descripción	An. x Prof. (mm)	Nº de artículo	Euro			
			Precio grupo 1	Precio grupo 2	Precio grupo 3	Precio grupo 4
 <p><b>Mueble espejo</b>            IP 44,            regulación de intensidad del LED,            3 puertas de espejo,            pared post. interior con espejo,            4 estantes de cristal (cristal blanco),            interruptor-sensor zona inferior dcha.,            1 enchufe con tapa en estante superior,            LED (durabilidad &gt; 30.000 horas),            LED montado de forma fija,            clase de eficiencia: A+            LED, tono de luz 3500 Kelvin, 31 W</p>	1200 x 138/208	<b>XL 7596</b>	2.126	2.167	2.212	2.254
<b>Infobox:</b> Distancia entre el sensor y la superficie reflectante = min. 75 mm						
 <p><b>Listón magnético en acero inox. pulido</b></p>	90	<b>UV 9709</b>	44			
<b>Infobox:</b> El listón magnético puede colocarse mediante una cinta adhesiva y de forma individualizada en el cuerpo, pared posterior o en la puerta con espejo. Hay que tener en cuenta la correspondiente pérdida de espacio de almacenamiento						
 <p><b>Repisa suspendida</b>            1 repisa,            fijación con pernos,            anchura mín. 600 mm,            anchura máx. 1600 mm</p>	600-1600 x 160	<b>XL 7912</b>	140	168	184	232
precio base 600 mm			15	20	26	29
cada 100 mm adicional						
<b>Infobox:</b> Grosor material = 16 mm / Indicaciones necesarias para el pedido: - anchura						
 <p><b>Contenedor con ruedas</b>            1 cojín de piel sintética (blanco)            1 cajón grande con distribución interior</p>	400 x 400	<b>XL 2704</b>	875	956	1.013	1.171
<b>Infobox:</b> Cargabilidad máx.: 120 kg						

**X-Large** Design by sieger design

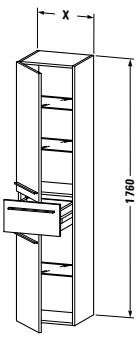
Descripción	An. x Prof. (mm)	Nº de artículo	Euro			
			Precio grupo 1	Precio grupo 2	Precio grupo 3	Precio grupo 4
 <b>Armario medio</b> 1 puerta de madera, 4 estantes de cristal	300 x 238	<b>XL 1150 L/R</b>	516	644	672	1.316
	400 x 238	<b>XL 1152 L/R</b>	536	675	697	1.487
	500 x 238	<b>XL 1154 L/R</b>	550	712	714	1.657

**Infobox:** Mantener una distancia mínima de 20 mm hasta la pared. / Si se monta un mueble al lado es necesario dejar una distancia mínima de 20 mm / Indicaciones necesarias para el pedido:  
 - bisagras puerta izq. (L) /dcha. (R)

 <b>Armario alto</b> 1 puerta de madera, 5 estantes de cristal	300 x 358	<b>XL 1135 L/R</b>	685	823	934	1.471
	400 x 358	<b>XL 1136 L/R</b>	720	862	978	1.622
	500 x 358	<b>XL 1137 L/R</b>	758	908	1.033	1.742

**Infobox:** Mantener una distancia mínima de 20 mm hasta la pared. / Si se monta un mueble al lado es necesario dejar una distancia mínima de 20 mm / Indicaciones necesarias para el pedido:  
 - bisagras puerta izq. (L) /dcha. (R)

**X-Large** Design by sieger design

Descripción	An. x Prof. (mm)	Nº de artículo	Euro			
			Precio grupo 1	Precio grupo 2	Precio grupo 3	Precio grupo 4
 <p><b>Armario alto</b>                  2 puertas de madera,                  1 cajón,                  3 estantes de cristal</p>	300 x 358	<b>XL 1128 L/R</b>	944	1.135	1.286	1.727
	400 x 358	<b>XL 1131 L/R</b>	998	1.197	1.358	1.901
	<b>Infobox:</b> Mantener una distancia mínima de 20 mm hasta la pared. / Si se monta un mueble al lado es necesario dejar una distancia mínima de 20 mm / Indicaciones necesarias para el pedido: - bisagras puerta izq. (L) /dcha. (R)					

**XSquare** Design by Kurt Merki Jr.

**Información de producto**

<b>Frontal</b> <b>Cuerpo</b> <b>Mueble espejo</b>	<b>Decorado</b> Precio grupo 1	<b>07</b> Gris cemento mate <b>09</b> Azul celeste mate <b>18</b> Blanco mate <b>43</b> Basalto mate <b>49</b> Grafito mate <b>91</b> Gris pardo mate	<b>Frontal:</b> aglomerado de tres capas altamente compactado. Recubierto por ambos lados con resina de melamina. <b>Cuerpo:</b> aglomerado de tres capas altamente compactado. Recubierto por ambos lados con imprimación (HPL). <b>Material cantos:</b> cantos ABS
	<b>Decorado</b> Precio grupo 2	<b>22</b> Blanco brillante <b>75</b> Lino	<b>Material base:</b> aglomerado de tres capas altamente compactado. Recubierto por ambos lados con imprimación (HPL). <b>Interior:</b> (57) negro diamante. <b>Material cantos:</b> cantos ABS
	<b>Lacado</b> Precio grupo 4	<b>03</b> Jade brillante <b>10</b> Melocotón perla brillante <b>20</b> Melocotón perla satén <b>27</b> Blanco saúco brillante <b>36</b> Blanco satén <b>38</b> Gris Dolomiti brillante <b>39</b> Blanco nórdico satén <b>40</b> Negro brillante <b>47</b> Piedra azulada brillante <b>60</b> Taupe satén <b>61</b> Marrón olivo brillante <b>85</b> Blanco brillante <b>86</b> Capuccino brillante <b>87</b> Blanco saúco satén <b>89</b> Gris franela brillante <b>90</b> Gris franela satén <b>92</b> Gris piedra satén <b>94</b> Morado oscuro satén mate <b>97</b> Azul celeste satén <b>98</b> Azul noche satén	<b>Material base:</b> madera MDF compactada. Recubierta por un lado con laca de varias capas. Interior recubierto con resina de melamina en (57) negro diamante. <b>Material cantos:</b> cantos ABS (lacados)
<b>Encimera</b>	<b>Madera maciza</b> Precio grupo 1	<b>77</b> Nogal americano	<b>Material base:</b> tablero macizo 20 mm de espesor con lacado transparente. La madera auténtica es un material natural, puede haber ciertas diferencias de color y estructura de vetas.
<b>Encimera</b>	<b>Decorado</b> Precio grupo 1	<b>07</b> Gris cemento mate <b>09</b> Azul celeste mate <b>18</b> Blanco mate <b>43</b> Basalto mate <b>49</b> Grafito mate <b>91</b> Gris pardo mate	<b>Material base:</b> aglomerado de tres capas altamente compactado. Recubierto por ambos lados con imprimación (HPL). <b>Parte inferior de la encimera en</b> (57) negro diamante. <b>Material cantos:</b> cantos ABS
	<b>Decorado</b> Precio grupo 2	<b>22</b> Blanco brillante <b>75</b> Lino	<b>Material base:</b> aglomerado de tres capas altamente compactado. Recubierto por ambos lados con imprimación (HPL). <b>Parte inferior de la encimera en</b> (57) negro diamante. <b>Material cantos:</b> cantos ABS
	<b>Lacado</b> Precio grupo 4	<b>03</b> Jade brillante <b>10</b> Melocotón perla brillante <b>20</b> Melocotón perla satén <b>27</b> Blanco saúco brillante <b>36</b> Blanco satén <b>38</b> Gris Dolomiti brillante <b>39</b> Blanco nórdico satén <b>40</b> Negro brillante <b>47</b> Piedra azulada brillante <b>60</b> Taupe satén <b>61</b> Marrón olivo brillante <b>85</b> Blanco brillante <b>86</b> Capuccino brillante <b>87</b> Blanco saúco satén <b>89</b> Gris franela brillante <b>90</b> Gris franela satén <b>92</b> Gris piedra satén <b>94</b> Morado oscuro satén mate <b>97</b> Azul celeste satén <b>98</b> Azul noche satén	<b>Material base:</b> madera MDF compactada. Recubierta por un lado con laca de varias capas. Parte inferior de encimera recubierta con resina de melamina en (57) negro diamante. <b>Material cantos:</b> cantos ABS (lacados)

Todos los acabados de Duravit resisten a la humedad / Para ver los acabados, mire por favor al final de la lista de precios

**XSquare** Design by Kurt Merki Jr.

**Información de producto**
**Espejo con iluminación**

Fuente de luz LED, ajuste continuo y sincronizado del tono (2700 – 6500 K) para luz directa e indirecta con función de memoria. Panel de mando sin contacto en el lado frontal con 3 símbolos situados en vertical.

Símbolo 1 (arriba): encendido/apagado, con función de regulación de intensidad para luz directa por ambos lados

Símbolo 2 (centro): encendido/apagado, con función de regulación de intensidad para luz indirecta arriba y abajo

Símbolo 3 (abajo): encendido/apagado, calefacción de espejo (antivaho) con función de apagado automático después de 60 minutos

Pulsando simultáneamente los símbolos 1 y 2: cambio continuo del tono de luz entre 2700 y 6500 K

**Mueble espejo con iluminación**

Fuente de luz LED, tono de 3500 K. Sensor infrarrojo zona inferior derecha para encendido/apagado sin contacto.

Función de regulación de intensidad integrada, con función de memoria. Pared posterior con espejo. Fondo de cuerpo inferior perfilado en forma de onda para guardar piezas pequeñas.

**Perfiles laterales, espejo, mueble espejo, mueble lavabo, armario alto, armario medio**

Cromado

Aluminio

**Técnica cierre de cajones**

Sin tirador

Técnica Tip-On con autocierre. Se abre mediante un toque.

**Sistemas de distribución**
**Madera maciza**  
 Precio grupo 1

**77** Nogal americano macizo  
**78** Arce macizo

Los sistemas de distribución se encuentran disponibles en los acabados arce y nogal, en una mezcla de materiales de madera maciza y vidrio acrílico. Existe para cada anchura de cajón de 584 a 1210 mm, un sistema de distribución diseñado de forma individual. Las posibilidades de equipamiento de distribución aumentan con una mayor anchura del cajón para poder utilizar el espacio de forma óptima. El fondo de las cajas, las tapas, los soportes ondulados pequeños y grandes, así como la fijación para el cepillo del pelo, tienen un lacado especial antideslizante.

**Caja de distribución para mueble espejo # XS 9948**
**Madera maciza**  
 Precio grupo 1

**77** Nogal americano macizo  
**78** Arce macizo

Mezcla de materiales de madera maciza (arce o nogal) y vidrio acrílico con tapa gris

**Listón magnético para mueble espejo # UV 9709**

Acero inoxidable

Listón de fijación magnético en el interior del mueble espejo como soporte para utensilios metálicos de baño.

**Calefacción de espejo (antivaho)**

La calefacción de espejo (antivaho) impide la formación de condensación en una superficie parcial definida del espejo.

Si el espejo ya está empañado antes del encendido, el tiempo de secado es de unos 5 minutos. Función de desconexión automática al cabo de 60 minutos.

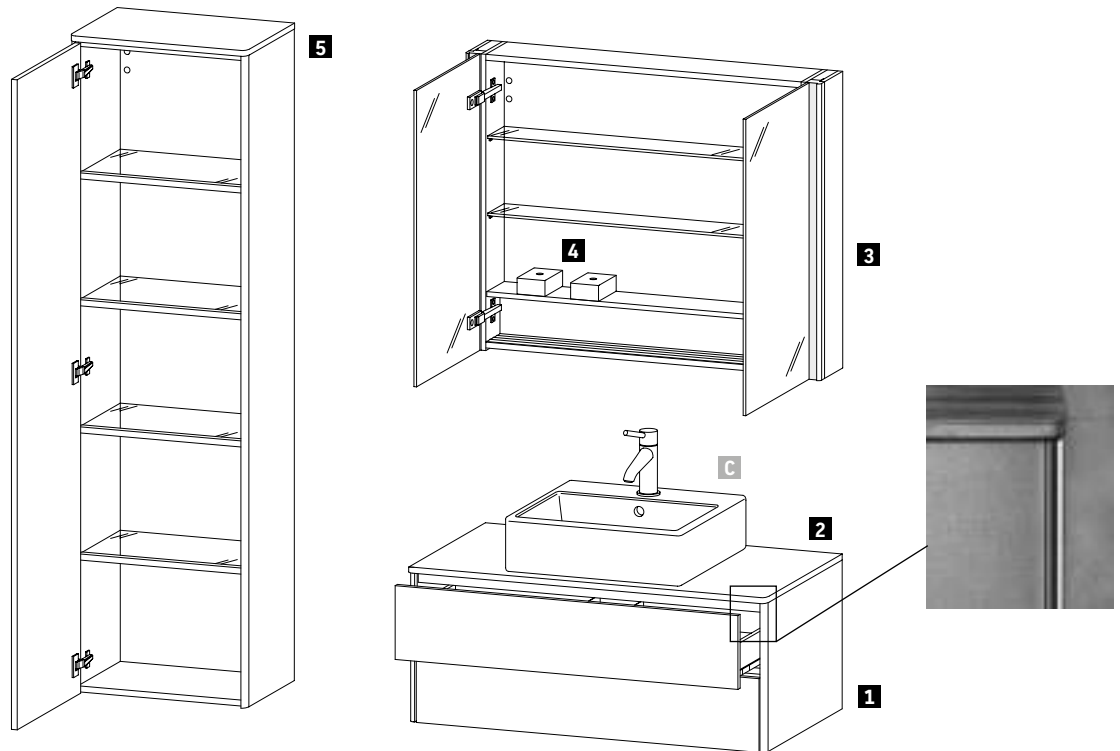
1 calefacción de espejo (antivaho) 200 x 400 mm para anchura de espejo de 600 mm (en el centro)

1 calefacción de espejo (antivaho) 400 x 400 mm para anchura de espejo de 800 y 1000 mm (en el centro)

1 calefacción de espejo (antivaho) 600 x 400 mm para anchura de espejo de 1200 mm (en el centro)

2 calefacciones de espejo (antivaho) de 400 x 400 mm para anchura de espejo de 1300 / 1400 y 1600 mm (1 izquierda / 1 derecha)

**XSquare** Design by Kurt Merki Jr.

**Ejemplo de pedido**

**XSquare**

Mueble para lavabo suspendido

Encimera

Mueble espejo

Armario suspendido

Caja de distribución para mueble espejo

**36** Blanco satén

**77** Nogal americano macizo

**36** Blanco satén

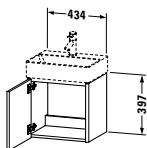
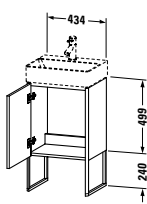
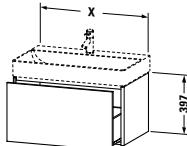

**36** Blanco satén

**78** Arce macizo

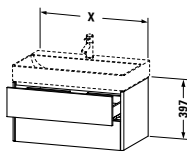
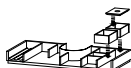
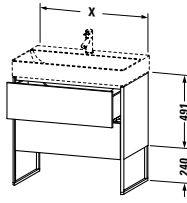
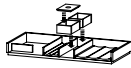
Descripción	Comentarios	Cantidad	N.º de art.
<b>1</b> Mueble para lavabo suspendido	Anchura 1000 mm	1	# XS 4911 0 36 36
<b>2</b> Encimera de nogal macizo	Anchura 1000 mm	1	# XS 061E 0 77 77
<b>3</b> Mueble espejo con iluminación LED	Anchura 1000 mm	1	# XS 7113 0 36 36
<b>4</b> Caja de distribución para mueble espejo		2	# XS 9948 0 78 78
<b>5</b> Armario suspendido	Altura 1760 mm	1	# XS 1313 L 36 36
<b>C</b> Vero Air lavabo	Anchura 600 mm	1	# 235060



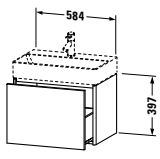

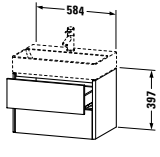
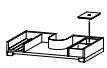
**XSquare** Design by Kurt Merki Jr.

Descripción	An. x Prof. (mm)	Nº de artículo	Euro			
			Precio grupo 1	Precio grupo 2	Precio grupo 3	Precio grupo 4
						
<b>Mueble bajo lavabo, suspendido</b>						
1 puerta						
para DuraSquare # 073245	434 x 340	<b>XS 4060 L/R</b>	608	645		924
<b>Infobox:</b> Indicación necesaria para el pedido: - bisagras izq. (L) / dcha. (R)						
						
<b>Mueble bajo lavabo con patas</b>						
1 puerta,						
1 estante de cristal,						
patas integradas con ajuste de altura						
para DuraSquare # 073245	434 x 340	<b>XS 4441 L/R</b>	919	961		1.275
<b>Infobox:</b> Indicación necesaria para el pedido: - bisagras izq. (L) / dcha. (R)						
						
<b>Mueble bajo lavabo, suspendido</b>						
1 cajón grande						
para DuraSquare # 235360	584 x 460	<b>XS 4061</b>	814	859		1.075
para DuraSquare # 235380	784 x 460	<b>XS 4062</b>	840	894		1.117
para DuraSquare # 235310	984 x 460	<b>XS 4063</b>	867	930		1.159
						
<b>Módulo adicional</b>						
equipamiento de distribución interior en						
Arce o Nogal macizo,						
sin recorte para sifón						
para anchura de mueble 584 mm	584	<b>UV 9854</b>	159			
para anchura de mueble 784 mm	784	<b>UV 9856</b>	266			
para anchura de mueble 984 mm	984	<b>UV 9857</b>	383			
<b>Infobox:</b> Se recomienda la instalación del sifón ahorrador de espacio # 005076 / El equipamiento interior del cajón debe indicarse en el pedido y no puede añadirse una vez fabricado el mueble / Indicaciones necesarias para el pedido: - equipamiento de distribución interior - cajón sí / no - Nogal 77 o Arce 78						

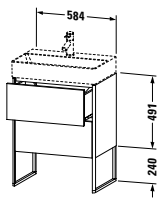
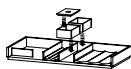
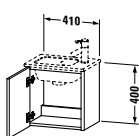
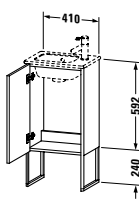
**XSquare** Design by Kurt Merki Jr.

Descripción	An. x Prof. (mm)	Nº de artículo	Euro			
			Precio grupo 1	Precio grupo 2	Precio grupo 3	Precio grupo 4
						
<b>Mueble bajo lavabo, suspendido</b>						
2 cajones, cajón superior incl. recorte y recubrimien- to para sifón						
para DuraSquare # 235360	584 x 460	<b>XS 4161</b>	1.044	1.091		1.312
para DuraSquare # 235380	784 x 460	<b>XS 4162</b>	1.078	1.135		1.363
para DuraSquare # 235310	984 x 460	<b>XS 4163</b>	1.115	1.179		1.413
						
<b>Módulo adicional</b>						
equipamiento de distribución interior en Arce o Nogal macizo, incl. recorte para sifón						
para anchura de mueble 584 mm	584	<b>UV 9860</b>	202			
para anchura de mueble 784 mm	784	<b>UV 9862</b>	279			
para anchura de mueble 984 mm	984	<b>UV 9863</b>	279			
<b>Infobox:</b> Se recomienda la instalación del sifón ahorrador de espacio # 005076 / El equipamiento interior del cajón debe indicarse en el pedido y no puede añadirse una vez fabricado el mueble / Indicaciones necesarias para el pedido: - equipamiento de distribución interior - cajón sí / no - Nogal 77 o Arce 78						
						
<b>Mueble bajo lavabo con patas</b>						
2 cajones grandes, patas integradas con ajuste de altura						
para DuraSquare # 235360	584 x 460	<b>XS 4442</b>	1.429	1.490		1.769
para DuraSquare # 235380	784 x 460	<b>XS 4443</b>	1.466	1.538		1.825
para DuraSquare # 235310	984 x 460	<b>XS 4444</b>	1.509	1.591		1.888
						
<b>Módulo adicional</b>						
equipamiento de distribución interior en Arce o Nogal macizo, sin recorte para sifón						
para anchura de mueble 584 mm	584	<b>UV 9879</b>	286			
para anchura de mueble 784 mm	784	<b>UV 9888</b>	324			
para anchura de mueble 984 mm	984	<b>UV 9889</b>	401			
<b>Infobox:</b> Se recomienda la instalación del sifón ahorrador de espacio # 005076 / El equipamiento interior del cajón debe indicarse en el pedido y no puede añadirse una vez fabricado el mueble / Indicaciones necesarias para el pedido: - equipamiento de distribución interior - cajón sí / no - Nogal 77 o Arce 78						

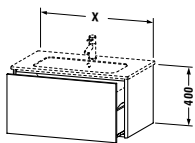

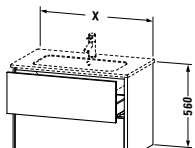
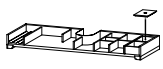
**XSquare** Design by Kurt Merki Jr.

Descripción	An. x Prof. (mm)	Nº de artículo	Euro			
			Precio grupo 1	Precio grupo 2	Precio grupo 3	Precio grupo 4
 <p><b>Mueble bajo lavabo suspendido, Compact</b> 1 cajón grande para DuraSquare # 235660</p>	584 x 390	<b>XS 4067</b>	810	850		1.063
 <p><b>Módulo adicional</b> equipamiento de distribución interior en Arce o Nogal macizo, sin recorte para sifón para anchura de mueble 584 mm</p>	584	<b>UV 9854</b>	159			
<p><b>Infobox:</b> Se recomienda la instalación del sifón ahorrador de espacio # 005076 / El equipamiento interior del cajón debe indicarse en el pedido y no puede añadirse una vez fabricado el mueble / Indicaciones necesarias para el pedido: - equipamiento de distribución interior - cajón sí / no - Nogal 77 o Arce 78</p>						
 <p><b>Mueble bajo lavabo suspendido, Compact</b> 2 cajones, cajón superior incl. recorte y recubrimiento para sifón para DuraSquare # 235660</p>	584 x 390	<b>XS 4167</b>	1.037	1.078		1.296
 <p><b>Módulo adicional</b> equipamiento de distribución interior en Arce o Nogal macizo, incl. recorte para sifón para anchura de mueble 584 mm</p>	584	<b>UV 9860</b>	202			
<p><b>Infobox:</b> Se recomienda la instalación del sifón ahorrador de espacio # 005076 / El equipamiento interior del cajón debe indicarse en el pedido y no puede añadirse una vez fabricado el mueble / Indicaciones necesarias para el pedido: - equipamiento de distribución interior - cajón sí / no - Nogal 77 o Arce 78</p>						

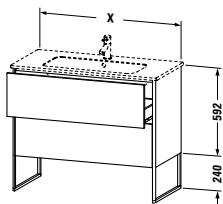
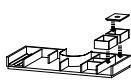
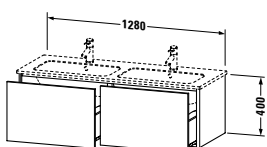
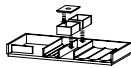
**XSquare** Design by Kurt Merki Jr.

Descripción	An. x Prof. (mm)	Nº de artículo	Euro			
			Precio grupo 1	Precio grupo 2	Precio grupo 3	Precio grupo 4
 <p><b>Mueble bajo lavabo con patas, Compact</b>                  2 cajones grandes,                  patas integradas con ajuste de altura                  para DuraSquare # 235660</p>	584 x 390	<b>XS 4453</b>	1.435	1.492		1.768
 <p><b>Módulo adicional</b>                  equipamiento de distribución interior en                  Arce o Nogal macizo,                  sin recorte para sifón                  para anchura de mueble 584 mm</p>	584	<b>UV 9879</b>	286			
<p><b>Infobox:</b> Se recomienda la instalación del sifón ahorrador de espacio # 005076 / El equipamiento interior del cajón debe indicarse en el pedido y no puede añadirse una vez fabricado el mueble / Indicaciones necesarias para el pedido:                  - equipamiento de distribución interior - cajón sí / no                  - Nogal 77 o Arce 78</p>						
 <p><b>Mueble bajo lavabo, suspendido</b>                  1 puerta                  para ME by Starck # 072343</p>	410 x 289	<b>XS 4170 L/R</b>	567	603		898
<p><b>Infobox:</b> Indicación necesaria para el pedido:                  - bisagras izq. (L) / dcha. (R)</p>						
 <p><b>Mueble bajo lavabo con patas</b>                  1 puerta,                  1 estante de cristal,                  patas integradas con ajuste de altura                  para ME by Starck # 072343</p>	410 x 289	<b>XS 4440 L/R</b>	859	900		1.268
<p><b>Infobox:</b> Indicación necesaria para el pedido:                  - bisagras izq. (L) / dcha. (R)</p>						

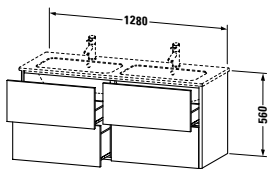
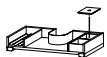
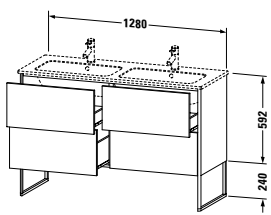
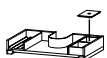
**XSquare** Design by Kurt Merki Jr.

Descripción	An. x Prof. (mm)	Nº de artículo	Euro			
			Precio grupo 1	Precio grupo 2	Precio grupo 3	Precio grupo 4
						
<b>Mueble bajo lavabo, suspendido</b>						
1 cajón grande						
para ME by Starck # 233663	610 x 478	<b>XS 4071</b>	797	843		1.055
para ME by Starck # 233683, 234583, 234683	810 x 478	<b>XS 4072</b>	822	878		1.094
para ME by Starck # 233610	1010 x 478	<b>XS 4073</b>	846	911		1.135
para ME by Starck # 233612	1210 x 478	<b>XS 4074</b>	879	953		1.184
						
<b>Módulo adicional</b>						
equipamiento de distribución interior en Arce o Nogal macizo, sin recorte para sifón						
para anchura de mueble 610 mm		<b>UV 9776</b>	283			
para anchura de mueble 810 mm		<b>UV 9777</b>	321			
para anchura de mueble 1010 mm		<b>UV 9778</b>	398			
para anchura de mueble 1210 mm		<b>UV 9779</b>	398			
<div style="border: 1px solid black; padding: 5px;"> <p><b>Infobox:</b> Se recomienda la instalación del sifón ahorrador de espacio # 005076 / El equipamiento interior del cajón debe indicarse en el pedido y no puede añadirse una vez fabricado el mueble / Indicaciones necesarias para el pedido:</p> <ul style="list-style-type: none"> <li>- equipamiento de distribución interior - cajón sí / no</li> <li>- Nogal 77 o Arce 78</li> </ul> </div>						
						
<b>Mueble bajo lavabo, suspendido</b>						
2 cajones, cajón superior incl. recorte y recubrimiento para sifón						
para ME by Starck # 233663	610 x 478	<b>XS 4171</b>	1.098	1.169		1.533
para ME by Starck # 233683	810 x 478	<b>XS 4172</b>	1.143	1.223		1.589
para ME by Starck # 233610	1010 x 478	<b>XS 4173</b>	1.177	1.282		1.643
para ME by Starck # 233612	1210 x 478	<b>XS 4174</b>	1.224	1.354		1.716
						
<b>Módulo adicional</b>						
equipamiento de distribución interior en Arce o Nogal macizo, incl. recorte para sifón						
para anchura de mueble 610 mm		<b>UV 9780</b>	201			
para anchura de mueble 810 mm		<b>UV 9781</b>	277			
para anchura de mueble 1010 mm		<b>UV 9782</b>	333			
para anchura de mueble 1210 mm		<b>UV 9783</b>	333			
<div style="border: 1px solid black; padding: 5px;"> <p><b>Infobox:</b> Se recomienda la instalación del sifón ahorrador de espacio # 005076 / El equipamiento interior del cajón debe indicarse en el pedido y no puede añadirse una vez fabricado el mueble / Indicaciones necesarias para el pedido:</p> <ul style="list-style-type: none"> <li>- equipamiento de distribución interior - cajón sí / no</li> <li>- Nogal 77 o Arce 78</li> </ul> </div>						

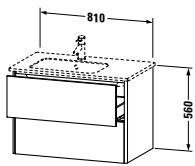
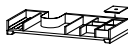
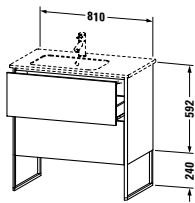

**XSquare** Design by Kurt Merki Jr.

Descripción	An. x Prof. (mm)	Nº de artículo	Euro			
			Precio grupo 1	Precio grupo 2	Precio grupo 3	Precio grupo 4
 <p><b>Mueble bajo lavabo con patas</b> 2 cajones grandes, cajón grande superior incl. recorte y recubrimiento para sifón, patas integradas con ajuste de altura</p>						
para ME by Starck # 233663	610 x 478	<b>XS 4445</b>	1.434	1.507		1.792
para ME by Starck # 233683	810 x 478	<b>XS 4446</b>	1.476	1.561		1.854
para ME by Starck # 233610	1010 x 478	<b>XS 4447</b>	1.515	1.614		1.917
para ME by Starck # 233612	1210 x 478	<b>XS 4448</b>	1.568	1.676		1.988
 <p><b>Módulo adicional</b> equipamiento de distribución interior en Arce o Nogal macizo, incl. recorte para sifón</p>						
para anchura de mueble 610 mm		<b>UV 9780</b>	201			
para anchura de mueble 810 mm		<b>UV 9781</b>	277			
para anchura de mueble 1010 mm		<b>UV 9782</b>	333			
para anchura de mueble 1210 mm		<b>UV 9783</b>	333			
<p><b>Infobox:</b> Se recomienda la instalación del sifón ahorrador de espacio # 005076 / El equipamiento interior del cajón debe indicarse en el pedido y no puede añadirse una vez fabricado el mueble / Indicaciones necesarias para el pedido: - equipamiento de distribución interior - cajón sí / no - Nogal 77 o Arce 78</p>						
 <p><b>Mueble bajo lavabo, suspendido</b> 2 cajones grandes</p>						
para ME by Starck # 233613	1280 x 478	<b>XS 4075</b>	1.248	1.329		1.721
 <p><b>Módulo adicional</b> equipamiento de distribución interior en Arce o Nogal macizo, sin recorte para sifón</p>						
para anchura de mueble 640 mm		<b>UV 9785 L/R</b>	283			
para anchura de mueble 640 mm		<b>UV 9786 B</b>	566			
<p><b>Infobox:</b> Se recomienda la instalación del sifón ahorrador de espacio # 005076 / El equipamiento interior del cajón debe indicarse en el pedido y no puede añadirse una vez fabricado el mueble / Indicaciones necesarias para el pedido: - equipamiento de distribución interior - cajón sí / no - posición del equipamiento interior: izq.(L), dcha.(R) o en ambos lados (B) - Nogal 77 o Arce 78</p>						

**XSquare** Design by Kurt Merki Jr.

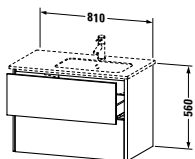
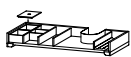
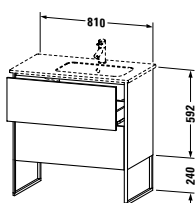
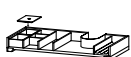
Descripción	An. x Prof. (mm)	Nº de artículo	Euro			
			Precio grupo 1	Precio grupo 2	Precio grupo 3	Precio grupo 4
						
<b>Mueble bajo lavabo, suspendido</b> 4 cajones, cajón superior incl. recorte y recubrimien- to para sifón para ME by Starck # 233613	1280 x 478	<b>XS 4175</b>	1.735	1.855		2.435
						
<b>Módulo adicional</b> equipamiento de distribución interior en Arce o Nogal macizo, incl. recorte para sifón para anchura de mueble 640 mm para anchura de mueble 640 mm		<b>UV 9787 L/R</b> <b>UV 9788 B</b>	201 402			
<b>Infobox:</b> Se recomienda la instalación del sifón ahorrador de espacio # 005076 / El equipamiento interior del cajón debe indicarse en el pedido y no puede añadirse una vez fabricado el mueble / Indicaciones necesarias para el pedido: - equipamiento de distribución interior - cajón sí / no - posición del equipamiento interior: izq.(L), dcha.(R) o en ambos lados (B) - Nogal 77 o Arce 78						
						
<b>Mueble bajo lavabo con patas</b> 4 cajones grandes, cajón grande superior incl. recorte y recu- brimiento para sifón, patas integradas con ajuste de altura para ME by Starck # 233613	1280 x 478	<b>XS 4449</b>	2.085	2.211		2.806
						
<b>Módulo adicional</b> equipamiento de distribución interior en Arce o Nogal macizo, incl. recorte para sifón para anchura de mueble 640 mm para anchura de mueble 640 mm		<b>UV 9787 L/R</b> <b>UV 9788 B</b>	201 402			
<b>Infobox:</b> Se recomienda la instalación del sifón ahorrador de espacio # 005076 / El equipamiento interior del cajón debe indicarse en el pedido y no puede añadirse una vez fabricado el mueble / Indicaciones necesarias para el pedido: - equipamiento de distribución interior - cajón sí / no - posición del equipamiento interior: izq.(L), dcha.(R) o en ambos lados (B) - Nogal 77 o Arce 78						

**XSquare** Design by Kurt Merki Jr.

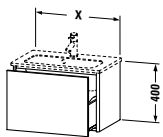
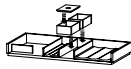
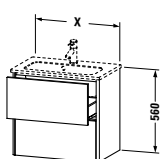
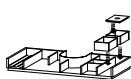
Descripción	An. x Prof. (mm)	Nº de artículo	Euro			
			Precio grupo 1	Precio grupo 2	Precio grupo 3	Precio grupo 4
 <p><b>Mueble bajo lavabo, suspendido</b> 2 cajones, cajón superior incl. recorte y recubrimien- to para sifón para ME by Starck # 234583 seno izq.</p>	810 x 478	<b>XS 4176</b>	1.143	1.223		1.589
 <p><b>Módulo adicional</b> equipamiento de distribución interior en Arce o Nogal macizo, incl. recorte para sifón para anchura de mueble 810 mm</p>		<b>UV 9784</b>	277			
<p><b>Infobox:</b> Se recomienda la instalación del sifón ahorrador de espacio # 005076 / El equipamiento interior del cajón debe indicarse en el pedido y no puede añadirse una vez fabricado el mueble / Indicaciones necesarias para el pedido: - equipamiento de distribución interior - cajón sí / no - Nogal 77 o Arce 78</p>						
 <p><b>Mueble bajo lavabo con patas</b> 2 cajones grandes, cajón grande superior incl. recorte y recu- brimiento para sifón, patas integradas con ajuste de altura para ME by Starck # 234583 seno izq.</p>	810 x 478	<b>XS 4450</b>	1.476	1.561		1.854
 <p><b>Módulo adicional</b> equipamiento de distribución interior en Arce o Nogal macizo, incl. recorte para sifón para anchura de mueble 810 mm</p>		<b>UV 9784</b>	277			
<p><b>Infobox:</b> Se recomienda la instalación del sifón ahorrador de espacio # 005076 / El equipamiento interior del cajón debe indicarse en el pedido y no puede añadirse una vez fabricado el mueble / Indicaciones necesarias para el pedido: - equipamiento de distribución interior - cajón sí / no - Nogal 77 o Arce 78</p>						



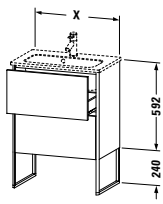
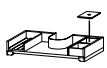
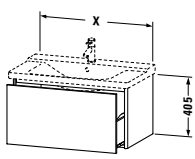
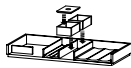
**XSquare** Design by Kurt Merki Jr.

Descripción	An. x Prof. (mm)	Nº de artículo	Euro			
			Precio grupo 1	Precio grupo 2	Precio grupo 3	Precio grupo 4
 <p><b>Mueble bajo lavabo, suspendido</b> 2 cajones, cajón superior incl. recorte y recubrimien- to para sifón para ME by Starck # 234683 seno dcha. 810 x 478</p>		<b>XS 4177</b>	1.143	1.223		1.589
 <p><b>Módulo adicional</b> equipamiento de distribución interior en Arce o Nogal macizo, incl. recorte para sifón para anchura de mueble 810 mm</p>		<b>UV 9784</b>	277			
<p><b>Infobox:</b> Se recomienda la instalación del sifón ahorrador de espacio # 005076 / El equipamiento interior del cajón debe indicarse en el pedido y no puede añadirse una vez fabricado el mueble / Indicaciones necesarias para el pedido: - equipamiento de distribución interior - cajón sí / no - Nogal 77 o Arce 78</p>						
 <p><b>Mueble bajo lavabo con patas</b> 2 cajones grandes, cajón grande superior incl. recorte y recu- brimiento para sifón, patas integradas con ajuste de altura para ME by Starck # 234683 seno dcha. 810 x 478</p>		<b>XS 4452</b>	1.476	1.561		1.854
 <p><b>Módulo adicional</b> equipamiento de distribución interior en Arce o Nogal macizo, incl. recorte para sifón para anchura de mueble 810 mm</p>		<b>UV 9784</b>	277			
<p><b>Infobox:</b> Se recomienda la instalación del sifón ahorrador de espacio # 005076 / El equipamiento interior del cajón debe indicarse en el pedido y no puede añadirse una vez fabricado el mueble / Indicaciones necesarias para el pedido: - equipamiento de distribución interior - cajón sí / no - Nogal 77 o Arce 78</p>						

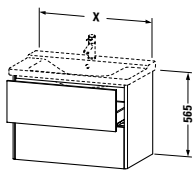
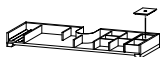
**XSquare** Design by Kurt Merki Jr.

Descripción	An. x Prof. (mm)	Nº de artículo	Euro			
			Precio grupo 1	Precio grupo 2	Precio grupo 3	Precio grupo 4
						
<b>Mueble bajo lavabo suspendido, Compact</b>						
1 cajón grande						
para ME by Starck # 234263	610 x 388	<b>XS 4065</b>	798	840		1.047
para ME by Starck # 234283	810 x 388	<b>XS 4066</b>	823	874		1.088
						
<b>Módulo adicional</b>						
equipamiento de distribución interior en						
Arce o Nogal macizo,						
sin recorte para sifón						
para anchura de mueble 610 mm		<b>UV 9776</b>	283			
para anchura de mueble 810 mm		<b>UV 9777</b>	321			
<b>Infobox:</b> Se recomienda la instalación del sifón ahorrador de espacio # 005076 / El equipamiento interior del cajón debe indicarse en el pedido y no puede añadirse una vez fabricado el mueble / Indicaciones necesarias para el pedido: - equipamiento de distribución interior - cajón sí / no - Nogal 77 o Arce 78						
						
<b>Mueble bajo lavabo suspendido, Compact</b>						
2 cajones,						
cajón superior incl. recorte y recubrimiento para sifón						
para ME by Starck # 234263	610 x 388	<b>XS 4165</b>	1.098	1.165		1.525
para ME by Starck # 234283	810 x 388	<b>XS 4166</b>	1.142	1.218		1.579
						
<b>Módulo adicional</b>						
equipamiento de distribución interior en						
Arce o Nogal macizo,						
incl. recorte para sifón						
para anchura de mueble 610 mm		<b>UV 9780</b>	201			
para anchura de mueble 810 mm		<b>UV 9781</b>	277			
<b>Infobox:</b> Se recomienda la instalación del sifón ahorrador de espacio # 005076 / El equipamiento interior del cajón debe indicarse en el pedido y no puede añadirse una vez fabricado el mueble / Indicaciones necesarias para el pedido: - equipamiento de distribución interior - cajón sí / no - Nogal 77 o Arce 78						

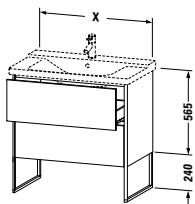
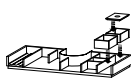
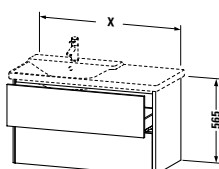

**XSquare** Design by Kurt Merki Jr.

Descripción	An. x Prof. (mm)	Nº de artículo	Euro			
			Precio grupo 1	Precio grupo 2	Precio grupo 3	Precio grupo 4
						
<b>Mueble bajo lavabo con patas, Compact</b>						
2 cajones grandes, cajón grande superior incl. recorte y recubrimiento para sifón, patas integradas con ajuste de altura						
para ME by Starck # 234263	610 x 388	<b>XS 4454</b>	1.446	1.512		1.794
para ME by Starck # 234283	810 x 388	<b>XS 4455</b>	1.488	1.568		1.855
						
<b>Módulo adicional</b>						
equipamiento de distribución interior en Arce o Nogal macizo, incl. recorte para sifón						
para anchura de mueble 610 mm		<b>UV 9780</b>	201			
para anchura de mueble 810 mm		<b>UV 9781</b>	277			
<b>Infobox:</b> Se recomienda la instalación del sifón ahorrador de espacio # 005076 / El equipamiento interior del cajón debe indicarse en el pedido y no puede añadirse una vez fabricado el mueble / Indicaciones necesarias para el pedido: - equipamiento de distribución interior - cajón sí / no - Nogal 77 o Arce 78						
						
<b>Mueble bajo lavabo, suspendido</b>						
1 cajón grande						
para P3 Comforts # 233265	610 x 473	<b>XS 4080</b>	797	843		1.055
para P3 Comforts # 233285, 233385, 233485	810 x 473	<b>XS 4081</b>	822	878		1.094
para P3 Comforts # 233210, 233310, 233410	1010 x 473	<b>XS 4082</b>	846	911		1.135
para P3 Comforts # 233212, 233312, 233412	1210 x 473	<b>XS 4083</b>	879	953		1.184
						
<b>Módulo adicional</b>						
equipamiento de distribución interior en Arce o Nogal macizo, sin recorte para sifón						
para anchura de mueble 610 mm		<b>UV 9776</b>	283			
para anchura de mueble 810 mm		<b>UV 9777</b>	321			
para anchura de mueble 1010 mm		<b>UV 9778</b>	398			
para anchura de mueble 1210 mm		<b>UV 9779</b>	398			
<b>Infobox:</b> Se recomienda la instalación del sifón ahorrador de espacio # 005076 / El equipamiento interior del cajón debe indicarse en el pedido y no puede añadirse una vez fabricado el mueble / Indicaciones necesarias para el pedido: - equipamiento de distribución interior - cajón sí / no - Nogal 77 o Arce 78						

**XSquare** Design by Kurt Merki Jr.

Descripción	An. x Prof. (mm)	Nº de artículo	Euro			
			Precio grupo 1	Precio grupo 2	Precio grupo 3	Precio grupo 4
						
<b>Mueble bajo lavabo, suspendido</b> 2 cajones, cajón superior incl. recorte y recubrimien- to para sifón						
para P3 Comforts # 233265	610 x 473	<b>XS 4180</b>	1.098	1.169		1.533
para P3 Comforts # 233285	810 x 473	<b>XS 4181</b>	1.143	1.223		1.589
para P3 Comforts # 233210	1010 x 473	<b>XS 4182</b>	1.177	1.282		1.643
para P3 Comforts # 233212	1210 x 473	<b>XS 4183</b>	1.224	1.354		1.716
						
<b>Módulo adicional</b> equipamiento de distribución interior en Arce o Nogal macizo, incl. recorte para sifón						
para anchura de mueble 610 mm		<b>UV 9780</b>	201			
para anchura de mueble 810 mm		<b>UV 9781</b>	277			
para anchura de mueble 1010 mm		<b>UV 9782</b>	333			
para anchura de mueble 1210 mm		<b>UV 9783</b>	333			
<div style="border: 1px solid black; padding: 5px;"> <p><b>Infobox:</b> Se recomienda la instalación del sifón ahorrador de espacio # 005076 / El equipamiento interior del cajón debe indicarse en el pedido y no puede añadirse una vez fabricado el mueble / Indicaciones necesarias para el pedido:</p> <ul style="list-style-type: none"> <li>- equipamiento de distribución interior - cajón sí / no</li> <li>- Nogal 77 o Arce 78</li> </ul> </div>						

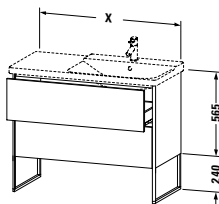
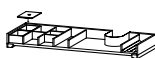
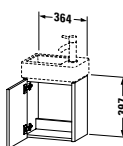
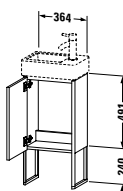
**XSquare** Design by Kurt Merki Jr.

Descripción	An. x Prof. (mm)	Nº de artículo	Euro			
			Precio grupo 1	Precio grupo 2	Precio grupo 3	Precio grupo 4
						
<b>Mueble bajo lavabo con patas</b>						
2 cajones grandes, cajón grande superior incl. recorte y recubrimiento para sifón, patas integradas con ajuste de altura						
para P3 Comforts # 233265	610 x 473	<b>XS 4460</b>	1.434	1.507		1.792
para P3 Comforts # 233285	810 x 473	<b>XS 4461</b>	1.476	1.561		1.854
para P3 Comforts # 233210	1010 x 473	<b>XS 4462</b>	1.515	1.614		1.917
para P3 Comforts # 233212	1210 x 473	<b>XS 4463</b>	1.568	1.676		1.988
						
<b>Módulo adicional</b>						
equipamiento de distribución interior en Arce o Nogal macizo, incl. recorte para sifón						
para anchura de mueble 610 mm		<b>UV 9780</b>	201			
para anchura de mueble 810 mm		<b>UV 9781</b>	277			
para anchura de mueble 1010 mm		<b>UV 9782</b>	333			
para anchura de mueble 1210 mm		<b>UV 9783</b>	333			
<b>Infobox:</b> Se recomienda la instalación del sifón ahorrador de espacio # 005076 / El equipamiento interior del cajón debe indicarse en el pedido y no puede añadirse una vez fabricado el mueble / Indicaciones necesarias para el pedido: - equipamiento de distribución interior - cajón sí / no - Nogal 77 o Arce 78						
						
<b>Mueble bajo lavabo, suspendido</b>						
2 cajones, cajón superior incl. recorte y recubrimiento para sifón						
para P3 Comforts # 233385 seno izq.	810 x 473	<b>XS 4184</b>	1.143	1.223		1.589
para P3 Comforts # 233310 seno izq.	1010 x 473	<b>XS 4185</b>	1.177	1.282		1.643
para P3 Comforts # 233312 seno izq.	1210 x 473	<b>XS 4186</b>	1.224	1.354		1.716
						
<b>Módulo adicional</b>						
equipamiento de distribución interior en Arce o Nogal macizo, incl. recorte para sifón						
para anchura de mueble 810 mm		<b>UV 9784</b>	277			
para anchura de mueble 1010 mm		<b>UV 9789</b>	333			
para anchura de mueble 1210 mm		<b>UV 9790</b>	333			
<b>Infobox:</b> Se recomienda la instalación del sifón ahorrador de espacio # 005076 / El equipamiento interior del cajón debe indicarse en el pedido y no puede añadirse una vez fabricado el mueble / Indicaciones necesarias para el pedido: - equipamiento de distribución interior - cajón sí / no - Nogal 77 o Arce 78						

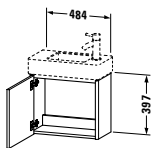
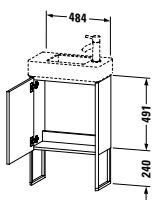
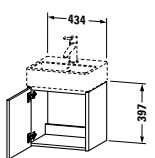
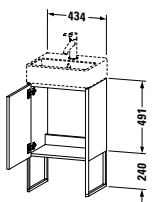
**XSquare** Design by Kurt Merki Jr.

Descripción	An. x Prof. (mm)	Nº de artículo	Euro			
			Precio grupo 1	Precio grupo 2	Precio grupo 3	Precio grupo 4
<b>Mueble bajo lavabo con patas</b>						
2 cajones grandes, cajón grande superior incl. recorte y recubrimiento para sifón, patas integradas con ajuste de altura						
para P3 Comforts # 233385 seno izq.	810 x 473	<b>XS 4464</b>	1.476	1.561		1.854
para P3 Comforts # 233310 seno izq.	1010 x 473	<b>XS 4465</b>	1.515	1.614		1.917
para P3 Comforts # 233312 seno izq.	1210 x 473	<b>XS 4466</b>	1.568	1.676		1.988
<b>Módulo adicional</b>						
equipamiento de distribución interior en Arce o Nogal macizo, incl. recorte para sifón						
para anchura de mueble 810 mm		<b>UV 9784</b>	277			
para anchura de mueble 1010 mm		<b>UV 9789</b>	333			
para anchura de mueble 1210 mm		<b>UV 9790</b>	333			
<b>Infobox:</b> Se recomienda la instalación del sifón ahorrador de espacio # 005076 / El equipamiento interior del cajón debe indicarse en el pedido y no puede añadirse una vez fabricado el mueble / Indicaciones necesarias para el pedido: - equipamiento de distribución interior - cajón sí / no - Nogal 77 o Arce 78						
<b>Mueble bajo lavabo, suspendido</b>						
2 cajones, cajón superior incl. recorte y recubrimiento para sifón						
para P3 Comforts # 233485 seno dcha.	810 x 473	<b>XS 4187</b>	1.143	1.223		1.589
para P3 Comforts # 233410 seno dcha.	1010 x 473	<b>XS 4188</b>	1.177	1.282		1.643
para P3 Comforts # 233412 seno dcha.	1210 x 473	<b>XS 4189</b>	1.224	1.354		1.716
<b>Módulo adicional</b>						
equipamiento de distribución interior en Arce o Nogal macizo, incl. recorte para sifón						
para anchura de mueble 810 mm		<b>UV 9784</b>	277			
para anchura de mueble 1010 mm		<b>UV 9789</b>	333			
para anchura de mueble 1210 mm		<b>UV 9790</b>	333			
<b>Infobox:</b> Se recomienda la instalación del sifón ahorrador de espacio # 005076 / El equipamiento interior del cajón debe indicarse en el pedido y no puede añadirse una vez fabricado el mueble / Indicaciones necesarias para el pedido: - equipamiento de distribución interior - cajón sí / no - Nogal 77 o Arce 78						

**XSquare** Design by Kurt Merki Jr.

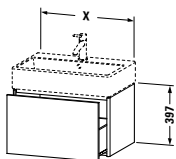

Descripción	An. x Prof. (mm)	Nº de artículo	Euro			
			Precio grupo 1	Precio grupo 2	Precio grupo 3	Precio grupo 4
 <p><b>Mueble bajo lavabo con patas</b>                  2 cajones grandes,                  cajón grande superior incl. recorte y recubrimiento para sifón,                  patas integradas con ajuste de altura                  para P3 Comforts # 233485 seno dcha. 810 x 473 <b>XS 4467</b> 1.476 1.561 1.854                  para P3 Comforts # 233410 seno dcha. 1010 x 473 <b>XS 4468</b> 1.515 1.614 1.917                  para P3 Comforts # 233412 seno dcha. 1210 x 473 <b>XS 4469</b> 1.568 1.676 1.988</p>						
 <p><b>Módulo adicional</b>                  equipamiento de distribución interior en                  Arce o Nogal macizo,                  incl. recorte para sifón                  para anchura de mueble 810 mm <b>UV 9784</b> 277                  para anchura de mueble 1010 mm <b>UV 9789</b> 333                  para anchura de mueble 1210 mm <b>UV 9790</b> 333</p>						
<p><b>Infobox:</b> Se recomienda la instalación del sifón ahorrador de espacio # 005076 / El equipamiento interior del cajón debe indicarse en el pedido y no puede añadirse una vez fabricado el mueble / Indicaciones necesarias para el pedido:                  - equipamiento de distribución interior - cajón sí / no                  - Nogal 77 o Arce 78</p>						
 <p><b>Mueble bajo lavabo, suspendido</b>                  1 puerta                  para Vero Air # 072348 364 x 240 <b>XS 4099 L/R</b> 576 609 854</p>						
<p><b>Infobox:</b> Indicación necesaria para el pedido:                  - bisagras izq. (L) / dcha. (R)</p>						
 <p><b>Mueble bajo lavabo con patas</b>                  1 puerta,                  1 estante de cristal,                  patas integradas con ajuste de altura                  para Vero Air # 072348 364 x 240 <b>XS 4479 L/R</b> 872 912 1.204</p>						
<p><b>Infobox:</b> Indicación necesaria para el pedido:                  - bisagras izq. (L) / dcha. (R)</p>						

**XSquare** Design by Kurt Merki Jr.

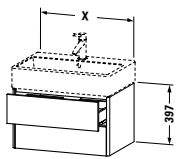
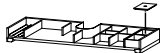
Descripción	An. x Prof. (mm)	Nº de artículo	Euro			
			Precio grupo 1	Precio grupo 2	Precio grupo 3	Precio grupo 4
						
<b>Mueble bajo lavabo, suspendido</b>						
1 puerta						
para Vero Air # 072450	484 x 240	<b>XS 4091 L/R</b>	579	617		860
<b>Infobox:</b> Indicación necesaria para el pedido: - bisagras izq. (L) / dcha. (R)						
						
<b>Mueble bajo lavabo con patas</b>						
1 puerta, 1 estante de cristal, patas integradas con ajuste de altura						
para Vero Air # 072450	484 x 240	<b>XS 4471 L/R</b>	875	919		1.216
<b>Infobox:</b> Indicación necesaria para el pedido: - bisagras izq. (L) / dcha. (R)						
						
<b>Mueble bajo lavabo, suspendido</b>						
1 puerta						
para Vero Air # 072445	434 x 340	<b>XS 4090 L/R</b>	608	645		924
<b>Infobox:</b> Indicación necesaria para el pedido: - bisagras izq. (L) / dcha. (R)						
						
<b>Mueble bajo lavabo con patas</b>						
1 puerta, 1 estante de cristal, patas integradas con ajuste de altura,						
para Vero Air # 072445	434 x 340	<b>XS 4470 L/R</b>	919	961		1.275
<b>Infobox:</b> Indicación necesaria para el pedido: - bisagras izq. (L) / dcha. (R)						



**XSquare** Design by Kurt Merki Jr.

Descripción	An. x Prof. (mm)	Nº de artículo	Euro			
			Precio grupo 1	Precio grupo 2	Precio grupo 3	Precio grupo 4
						
<b>Mueble bajo lavabo, suspendido</b>						
1 cajón grande						
para Vero Air # 235050	484 x 460	<b>XS 4092</b>	806	852		1.063
para Vero Air # 235060	584 x 460	<b>XS 4093</b>	814	859		1.075
para Vero Air # 235070	684 x 460	<b>XS 4094</b>	833	883		1.106
para Vero Air # 235080	784 x 460	<b>XS 4095</b>	840	894		1.117
para Vero Air # 235010	984 x 460	<b>XS 4096</b>	867	930		1.159
para Vero Air # 235012	1184 x 460	<b>XS 4097</b>	903	976		1.213
						
<b>Módulo adicional</b>						
equipamiento de distribución interior en						
Arce o Nogal macizo,						
sin recorte para sifón						
para anchura de mueble 584 mm	584	<b>UV 9854</b>	159			
para anchura de mueble 684 mm	684	<b>UV 9855</b>	159			
para anchura de mueble 784 mm	784	<b>UV 9856</b>	266			
para anchura de mueble 984 mm	984	<b>UV 9857</b>	383			
para anchura de mueble 1184 mm	1184	<b>UV 9858</b>	383			
<div style="border: 1px solid black; padding: 5px;"> <p><b>Infobox:</b> Se recomienda la instalación del sifón ahorrador de espacio # 005076 / El equipamiento interior del cajón debe indicarse en el pedido y no puede añadirse una vez fabricado el mueble / Indicaciones necesarias para el pedido:</p> <ul style="list-style-type: none"> <li>- equipamiento de distribución interior - cajón sí / no</li> <li>- Nogal 77 o Arce 78</li> </ul> </div>						

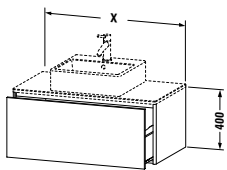
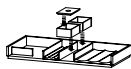
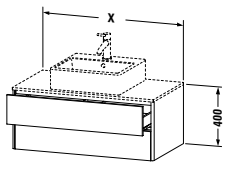
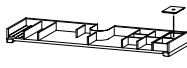
**XSquare** Design by Kurt Merki Jr.

Descripción	An. x Prof. (mm)	Nº de artículo	Euro			
			Precio grupo 1	Precio grupo 2	Precio grupo 3	Precio grupo 4
						
<b>Mueble bajo lavabo, suspendido</b>						
2 cajones, cajón superior incl. recorte y recubrimien- to para sifón						
para Vero Air # 235050	484 x 460	<b>XS 4192</b>	1.037	1.081		1.298
para Vero Air # 235060	584 x 460	<b>XS 4193</b>	1.044	1.091		1.312
para Vero Air # 235070	684 x 460	<b>XS 4194</b>	1.068	1.119		1.348
para Vero Air # 235080	784 x 460	<b>XS 4195</b>	1.078	1.135		1.363
para Vero Air # 235010	984 x 460	<b>XS 4196</b>	1.115	1.179		1.413
para Vero Air # 235012	1184 x 460	<b>XS 4197</b>	1.168	1.243		1.483
						
<b>Módulo adicional</b>						
equipamiento de distribución interior en Arce o Nogal macizo, incl. recorte para sifón						
para anchura de mueble 584 mm	584	<b>UV 9860</b>	202			
para anchura de mueble 684 mm	684	<b>UV 9861</b>	202			
para anchura de mueble 784 mm	784	<b>UV 9862</b>	279			
para anchura de mueble 984 mm	984	<b>UV 9863</b>	279			
para anchura de mueble 1184 mm	1184	<b>UV 9864</b>	336			
<div style="border: 1px solid black; padding: 5px;"> <p><b>Infobox:</b> Se recomienda la instalación del sifón ahorrador de espacio # 005076 / El equipamiento interior del cajón debe indicarse en el pedido y no puede añadirse una vez fabricado el mueble / Indicaciones necesarias para el pedido:</p> <ul style="list-style-type: none"> <li>- equipamiento de distribución interior - cajón sí / no</li> <li>- Nogal 77 o Arce 78</li> </ul> </div>						

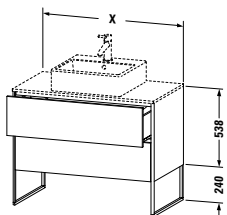

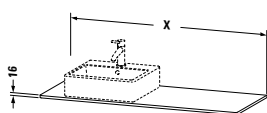
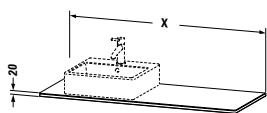
**XSquare** Design by Kurt Merki Jr.

Descripción	An. x Prof. (mm)	Nº de artículo	Euro			
			Precio grupo 1	Precio grupo 2	Precio grupo 3	Precio grupo 4
<b>Mueble bajo lavabo con patas</b>						
2 cajones grandes, patas integradas con ajuste de altura						
para Vero Air # 235050	484 x 460	<b>XS 4472</b>	1.418	1.473		1.753
para Vero Air # 235060	584 x 460	<b>XS 4473</b>	1.429	1.490		1.769
para Vero Air # 235070	684 x 460	<b>XS 4474</b>	1.453	1.519		1.805
para Vero Air # 235080	784 x 460	<b>XS 4475</b>	1.466	1.538		1.825
para Vero Air # 235010	984 x 460	<b>XS 4476</b>	1.509	1.591		1.888
para Vero Air # 235012	1184 x 460	<b>XS 4477</b>	1.552	1.647		1.952
<b>Módulo adicional</b>						
equipamiento de distribución interior en Arce o Nogal macizo, sin recorte para sifón						
para anchura de mueble 584 mm	584	<b>UV 9879</b>	286			
para anchura de mueble 684 mm	684	<b>UV 9880</b>	286			
para anchura de mueble 784 mm	784	<b>UV 9888</b>	324			
para anchura de mueble 984 mm	984	<b>UV 9889</b>	401			
para anchura de mueble 1184 mm	1184	<b>UV 9890</b>	401			
<b>Infobox:</b> El equipamiento interior del cajón debe indicarse en el pedido y no puede añadirse una vez fabricado el mueble / Se recomienda la instalación del sifón ahorrador de espacio # 005076 / Indicaciones necesarias para el pedido: - equipamiento de distribución interior - cajón sí / no - Nogal 77 o Arce 78						
<b>Encimera</b>						
1 encimera con un recorte						
para mueble bajo lavabo para encimera	800 x 550	<b>XS 060D</b>	343	374		513
para mueble bajo lavabo para encimera	1000 x 550	<b>XS 060E</b>	364	399		578
para mueble bajo lavabo para encimera	1200 x 550	<b>XS 060F</b>	384	423		636
<b>Encimera de madera maciza</b>						
1 encimera con un recorte						
para mueble bajo lavabo para encimera	800 x 550	<b>XS 061D</b>	861			
para mueble bajo lavabo para encimera	1000 x 550	<b>XS 061E</b>	1.004			
para mueble bajo lavabo para encimera	1200 x 550	<b>XS 061F</b>	1.176			

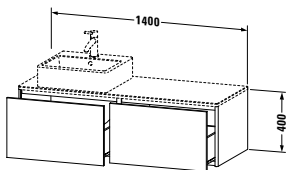
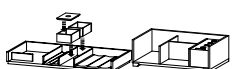
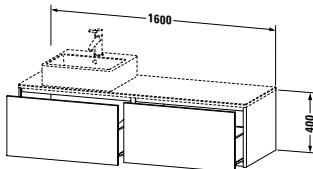

**XSquare** Design by Kurt Merki Jr.

Descripción	An. x Prof. (mm)	Nº de artículo	Euro			
			Precio grupo 1	Precio grupo 2	Precio grupo 3	Precio grupo 4
						
<b>Mueble bajo lavabo para encimera suspendido</b>						
1 cajón grande						
	800 x 548	<b>XS 4900</b>	919	979		1.205
	1000 x 548	<b>XS 4901</b>	957	1.025		1.258
	1200 x 548	<b>XS 4902</b>	1.000	1.078		1.321
						
<b>Módulo adicional</b>						
equipamiento de distribución interior en						
Arce o Nogal macizo,						
sin recorte para sifón						
para anchura de mueble 800 mm	800	<b>UV 9988</b>	317			
para anchura de mueble 1000 mm	1000	<b>UV 9869</b>	336			
para anchura de mueble 1200 mm	1200	<b>UV 9791</b>	398			
<b>Infobox:</b> Se recomienda la instalación del sifón ahorrador de espacio # 005076 / Encimera no incluida en el suministro, por favor, pedirla por separado / El equipamiento interior del cajón debe indicarse en el pedido y no puede añadirse una vez fabricado el mueble / Indicaciones necesarias para el pedido: - equipamiento de distribución interior - cajón sí / no - Nogal 77 o Arce 78 - nº del modelo de cerámica: mire pág. 881 - 882						
						
<b>Mueble bajo lavabo para encimera suspendido</b>						
2 cajones, cajón superior incl. recorte y recubrimiento para sifón						
	800 x 548	<b>XS 4910</b>	1.210	1.266		1.500
	1000 x 548	<b>XS 4911</b>	1.259	1.328		1.570
	1200 x 548	<b>XS 4912</b>	1.320	1.395		1.646
						
<b>Módulo adicional</b>						
equipamiento de distribución interior en						
Arce o Nogal macizo,						
incl. recorte para sifón						
para anchura de mueble 800 mm	800	<b>UV 9972</b>	274			
para anchura de mueble 1000 mm	1000	<b>UV 9976</b>	328			
para anchura de mueble 1200 mm	1200	<b>UV 9979</b>	328			
<b>Infobox:</b> Se recomienda la instalación del sifón ahorrador de espacio # 005076 / Encimera no incluida en el suministro, por favor, pedirla por separado / El equipamiento interior del cajón debe indicarse en el pedido y no puede añadirse una vez fabricado el mueble / Indicaciones necesarias para el pedido: - equipamiento de distribución interior - cajón sí / no - Nogal 77 o Arce 78 - nº del modelo de cerámica: mire pág. 881 - 882						

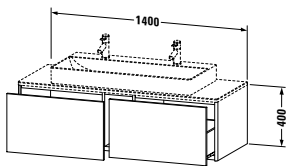
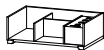
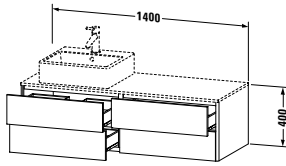
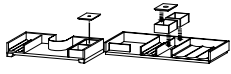
**XSquare** Design by Kurt Merki Jr.

Descripción	An. x Prof. (mm)	Nº de artículo	Euro			
			Precio grupo 1	Precio grupo 2	Precio grupo 3	Precio grupo 4
						
<b>Mueble bajo lavabo para encimera con patas</b>						
2 cajones grandes, patas integradas con ajuste de altura						
	800 x 548	<b>XS 4920</b>	1.637	1.721		2.016
	1000 x 548	<b>XS 4921</b>	1.709	1.806		2.112
	1200 x 548	<b>XS 4922</b>	1.793	1.903		2.218
						
<b>Módulo adicional</b>						
equipamiento de distribución interior en Arce o Nogal macizo, sin recorte para sifón						
para anchura de mueble 800 mm	800	<b>UV 9988</b>	317			
para anchura de mueble 1000 mm	1000	<b>UV 9869</b>	336			
para anchura de mueble 1200 mm	1200	<b>UV 9791</b>	398			
<b>Infobox:</b> Se recomienda la instalación del sifón ahorrador de espacio # 005076 / Encimera no incluida en el suministro, por favor, pedirla por separado / El equipamiento interior del cajón debe indicarse en el pedido y no puede añadirse una vez fabricado el mueble / Indicaciones necesarias para el pedido: - equipamiento de distribución interior - cajón sí / no - Nogal 77 o Arce 78 - nº del modelo de cerámica: mire pág. 881 - 882						
						
<b>Encimera</b>						
para mueble bajo lavabo para encimera						
1 encimera con un recorte a izquierda, derecha o centrado	1400 x 550	<b>XS 060G L/R/M</b>	415	459		688
1 encimera con un recorte disponible a izq. o dcha.	1600 x 550	<b>XS 060H L/R</b>	446	494		743
<b>Infobox:</b> Indicaciones necesarias para el pedido: - posición del seno						
						
<b>Encimera de madera maciza</b>						
para mueble bajo lavabo para encimera						
1 encimera con un recorte a izquierda, derecha o centrado	1400 x 550	<b>XS 061G L/R/M</b>	1.303			
1 encimera con un recorte disponible a izq. o dcha.						
para mueble bajo lavabo para encimera	1600 x 550	<b>XS 061H L/R</b>	1.527			
<b>Infobox:</b> Indicaciones necesarias para el pedido: - posición del seno						

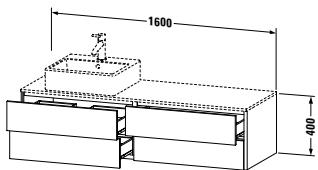
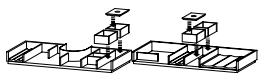
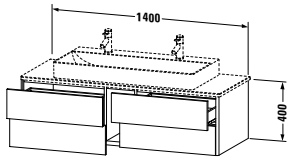
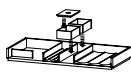
**XSquare** Design by Kurt Merki Jr.

Descripción	An. x Prof. (mm)	Nº de artículo	Euro			
			Precio grupo 1	Precio grupo 2	Precio grupo 3	Precio grupo 4
 <p><b>Mueble bajo lavabo para encimera suspendido</b> 2 cajones grandes</p>	1400 x 548	<b>XS 4903 L/R</b>	1.353	1.444		1.748
 <p><b>Módulo adicional</b> equipamiento de distribución interior en Arce o Nogal macizo, sin recorte para sifón para anchura de mueble 700 mm, bajo cerámica</p>		<b>UV 9724 L/R</b>	321			
para anchura de mueble 700 mm, lado sin cerámica		<b>UV 9740 L/R</b>	157			
para anchura de mueble 700 mm		<b>UV 9732 B</b>	478			
<p><b>Infobox:</b> Se recomienda la instalación del sifón ahorrador de espacio # 005076 / Encimera no incluida en el suministro, por favor, pedirla por separado / El equipamiento interior del cajón debe indicarse en el pedido y no puede añadirse una vez fabricado el mueble / Indicaciones necesarias para el pedido:</p> <ul style="list-style-type: none"> <li>- equipamiento de distribución interior - cajón sí / no</li> <li>- posición del equipamiento interior: izq.(L), dcha.(R) o en ambos lados (B)</li> <li>- Nogal 77 o Arce 78</li> <li>- L/R = lavabo/lavabo sobre encimera solo posible a izq. o dcha.</li> <li>- nº del modelo de cerámica: mire pág. 881 - 882</li> </ul>						
 <p><b>Mueble bajo lavabo para encimera suspendido</b> 2 cajones grandes</p>	1600 x 548	<b>XS 4904 L/R</b>	1.413	1.508		1.816
 <p><b>Módulo adicional</b> equipamiento de distribución interior en Arce o Nogal macizo, sin recorte para sifón para anchura de mueble 800 mm, bajo cerámica</p>		<b>UV 9725 L/R</b>	321			
para anchura de mueble 800 mm, lado sin cerámica		<b>UV 9730 L/R</b>	263			
para anchura de mueble 800 mm		<b>UV 9731 B</b>	584			
<p><b>Infobox:</b> Se recomienda la instalación del sifón ahorrador de espacio # 005076 / Encimera no incluida en el suministro, por favor, pedirla por separado / El equipamiento interior del cajón debe indicarse en el pedido y no puede añadirse una vez fabricado el mueble / Indicaciones necesarias para el pedido:</p> <ul style="list-style-type: none"> <li>- equipamiento de distribución interior - cajón sí / no</li> <li>- posición del equipamiento interior: izq.(L), dcha.(R) o en ambos lados (B)</li> <li>- Nogal 77 o Arce 78</li> <li>- L/R = lavabo/lavabo sobre encimera solo posible a izq. o dcha.</li> <li>- nº del modelo de cerámica: mire pág. 881 - 882</li> </ul>						

**XSquare** Design by Kurt Merki Jr.

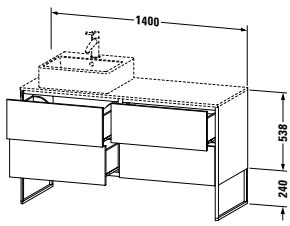
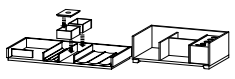
Descripción	An. x Prof. (mm)	Nº de artículo	Euro			
			Precio grupo 1	Precio grupo 2	Precio grupo 3	Precio grupo 4
 <p><b>Mueble bajo lavabo para encimera suspendido</b> 2 cajones grandes para Vero Air # 2350100026 (rectificado), para Vero Air # 2350100072 (rectificado), para DuraSquare #2353100072 (rectificado)</p>	1400 x 548	<b>XS 4905 M</b>	1.418	1.508		1.819
 <p><b>Módulo adicional</b> equipamiento de distribución interior en Arce o Nogal macizo, sin recorte para sifón</p>						
para anchura de mueble 700 mm		<b>UV 9723 L/R</b>	157			
para anchura de mueble 700 mm		<b>UV 9733 B</b>	314			
<p><b>Infobox:</b> Se recomienda la instalación del sifón ahorrador de espacio # 005076 / Encimera no incluida en el suministro, por favor, pedirla por separado / para encimera # XS060G, XS061G / El equipamiento interior del cajón debe indicarse en el pedido y no puede añadirse una vez fabricado el mueble / Indicaciones necesarias para el pedido:</p> <ul style="list-style-type: none"> <li>- equipamiento de distribución interior - cajón sí / no</li> <li>- posición del equipamiento interior: izq.(L), dcha.(R) o en ambos lados (B)</li> <li>- Nogal 77 o Arce 78</li> </ul>						
 <p><b>Mueble bajo lavabo para encimera suspendido</b> 4 cajones, cajón superior debajo de la cerámica incl. recorte y recubrimiento para sifón</p>	1400 x 548	<b>XS 4913 L/R</b>	1.779	1.865		2.178
 <p><b>Módulo adicional</b> equipamiento de distribución interior en Arce o Nogal macizo</p>						
para anchura de mueble 700 mm, incl. recorte para sifón, bajo cerámica		<b>UV 9726 L/R</b>	201			
para anchura de mueble 700 mm, sin recorte para sifón, lado sin cerámica		<b>UV 9741 L/R</b>	321			
para anchura de mueble 700 mm		<b>UV 9734 B</b>	522			
<p><b>Infobox:</b> Se recomienda la instalación del sifón ahorrador de espacio # 005076 / Encimera no incluida en el suministro, por favor, pedirla por separado / El equipamiento interior del cajón debe indicarse en el pedido y no puede añadirse una vez fabricado el mueble / Indicaciones necesarias para el pedido:</p> <ul style="list-style-type: none"> <li>- equipamiento de distribución interior - cajón sí / no</li> <li>- posición del equipamiento interior: izq.(L), dcha.(R) o en ambos lados (B)</li> <li>- Nogal 77 o Arce 78</li> <li>- L/R = lavabo/lavabo sobre encimera solo posible a izq. o dcha.</li> <li>- nº del modelo de cerámica: mire pág. 881 - 882</li> </ul>						

**XSquare** Design by Kurt Merki Jr.

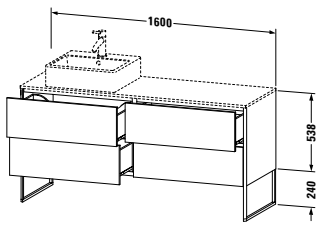
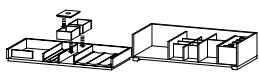
Descripción	An. x Prof. (mm)	Nº de artículo	Euro			
			Precio grupo 1	Precio grupo 2	Precio grupo 3	Precio grupo 4
 <p><b>Mueble bajo lavabo para encimera suspendido</b> 4 cajones, cajón superior debajo de la cerámica incl. recorte y recubrimiento para sifón</p>	1600 x 548	<b>XS 4914 L/R</b>	1.862	1.952		2.263
 <p><b>Módulo adicional</b> equipamiento de distribución interior en Arce o Nogal macizo para anchura de mueble 800 mm, incl. recorte para sifón, bajo cerámica</p>		<b>UV 9727 L/R</b>	277			
para anchura de mueble 800 mm, sin recorte para sifón, lado sin cerámica		<b>UV 9742 L/R</b>	321			
para anchura de mueble 800 mm, incl. recorte para sifón		<b>UV 9735 B</b>	598			
<p><b>Infobox:</b> Se recomienda la instalación del sifón ahorrador de espacio # 005076 / Encimera no incluida en el suministro, por favor, pedirla por separado / El equipamiento interior del cajón debe indicarse en el pedido y no puede añadirse una vez fabricado el mueble / Indicaciones necesarias para el pedido:</p> <ul style="list-style-type: none"> <li>- equipamiento de distribución interior - cajón sí / no</li> <li>- posición del equipamiento interior: izq.(L), dcha.(R) o en ambos lados (B)</li> <li>- Nogal 77 o Arce 78</li> <li>- L/R = lavabo/lavabo sobre encimera solo posible a izq. o dcha.</li> <li>- nº del modelo de cerámica: mire pág. 881 - 882</li> </ul>						
 <p><b>Mueble bajo lavabo para encimera suspendido</b> 4 cajones para Vero Air # 2350100026 (rectificado), para Vero Air # 2350100072 (rectificado), para DuraSquare #2353100072 (rectificado)</p>	1400 x 548	<b>XS 4915 M</b>	1.866	1.948		2.264
 <p><b>Módulo adicional</b> equipamiento de distribución interior en Arce o Nogal macizo, sin recorte para sifón</p>						
para anchura de mueble 700 mm		<b>UV 9738 L/R</b>	283			
para anchura de mueble 700 mm		<b>UV 9739 B</b>	566			
<p><b>Infobox:</b> Se recomienda la instalación del sifón ahorrador de espacio # 005076 / Encimera no incluida en el suministro, por favor, pedirla por separado / para encimera # XS060G, XS061G / El equipamiento interior del cajón debe indicarse en el pedido y no puede añadirse una vez fabricado el mueble / Indicaciones necesarias para el pedido:</p> <ul style="list-style-type: none"> <li>- equipamiento de distribución interior - cajón sí / no</li> <li>- posición del equipamiento interior: izq.(L), dcha.(R) o en ambos lados (B)</li> <li>- Nogal 77 o Arce 78</li> </ul>						



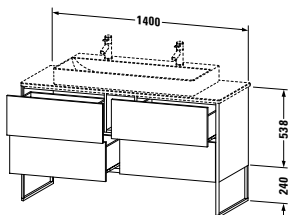

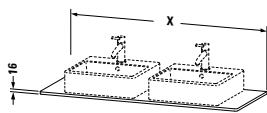
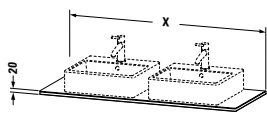
**XSquare** Design by Kurt Merki Jr.

Descripción	An. x Prof. (mm)	Nº de artículo	Euro			
			Precio grupo 1	Precio grupo 2	Precio grupo 3	Precio grupo 4
						
<b>Mueble bajo lavabo para encimera con patas</b> 4 cajones grandes, patas integradas con ajuste de altura	1400 x 548	<b>XS 4923 L/R</b>	2.415	2.540		2.932
						
<b>Módulo adicional</b> equipamiento de distribución interior en Arce o Nogal macizo, sin recorte para sifón para anchura de mueble 700 mm, bajo cerámica		<b>UV 9724 L/R</b>	321			
para anchura de mueble 700 mm, lado sin cerámica		<b>UV 9740 L/R</b>	157			
para anchura de mueble 700 mm		<b>UV 9732 B</b>	478			
<b>Infobox:</b> Se recomienda la instalación del sifón ahorrador de espacio # 005076 / Encimera no incluida en el suministro, por favor, pedirla por separado / El equipamiento interior del cajón debe indicarse en el pedido y no puede añadirse una vez fabricado el mueble / Indicaciones necesarias para el pedido: - equipamiento de distribución interior - cajón sí / no - posición del equipamiento interior: izq.(L), dcha.(R) o en ambos lados (B) - Nogal 77 o Arce 78 - L/R = lavabo/lavabo sobre encimera solo posible a izq. o dcha. - nº del modelo de cerámica: mire pág. 881 - 882						

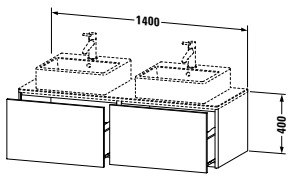
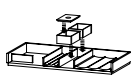
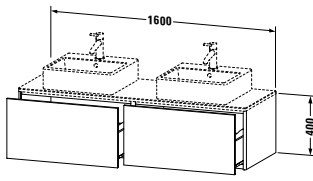
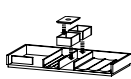
**XSquare** Design by Kurt Merki Jr.

Descripción	An. x Prof. (mm)	Nº de artículo	Euro			
			Precio grupo 1	Precio grupo 2	Precio grupo 3	Precio grupo 4
						
<b>Mueble bajo lavabo para encimera con patas</b> 4 cajones grandes, patas integradas con ajuste de altura	1600 x 548	<b>XS 4924 L/R</b>	2.530	2.660		3.050
						
<b>Módulo adicional</b> equipamiento de distribución interior en Arce o Nogal macizo, sin recorte para sifón						
para anchura de mueble 800 mm, bajo cerámica		<b>UV 9725 L/R</b>	321			
para anchura de mueble 800 mm, lado sin cerámica		<b>UV 9730 L/R</b>	263			
para anchura de mueble 800 mm		<b>UV 9731 B</b>	584			
<b>Infobox:</b> Se recomienda la instalación del sifón ahorrador de espacio # 005076 / Encimera no incluida en el suministro, por favor, pedirla por separado / El equipamiento interior del cajón debe indicarse en el pedido y no puede añadirse una vez fabricado el mueble / Indicaciones necesarias para el pedido: - equipamiento de distribución interior - cajón sí / no - posición del equipamiento interior: izq.(L), dcha.(R) o en ambos lados (B) - Nogal 77 o Arce 78 - L/R = lavabo/lavabo sobre encimera solo posible a izq. o dcha. - nº del modelo de cerámica: mire pág. 881 - 882						

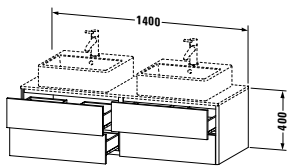
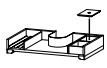
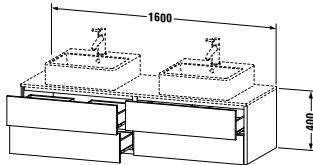

**XSquare** Design by Kurt Merki Jr.

Descripción	An. x Prof. (mm)	Nº de artículo	Euro			
			Precio grupo 1	Precio grupo 2	Precio grupo 3	Precio grupo 4
 <p><b>Mueble bajo lavabo para encimera con patas</b> 4 cajones grandes, patas integradas con ajuste de altura para Vero Air # 2350100026 (rectificado), para Vero Air # 2350100072 (rectificado), para DuraSquare #2353100072 (rectificado)</p>	1400 x 548	<b>XS 4925 M</b>	2.533	2.650		3.044
 <p><b>Módulo adicional</b> equipamiento de distribución interior en Arce o Nogal macizo, sin recorte para sifón para anchura de mueble 700 mm para anchura de mueble 700 mm</p>		<b>UV 9723 L/R</b> <b>UV 9733 B</b>	157 314			
<p><b>Infobox:</b> Se recomienda la instalación del sifón ahorrador de espacio # 005076 / Encimera no incluida en el suministro, por favor, pedirla por separado / para encimera # XS060G, XS061G / El equipamiento interior del cajón debe indicarse en el pedido y no puede añadirse una vez fabricado el mueble / Indicaciones necesarias para el pedido: - equipamiento de distribución interior - cajón sí / no - posición del equipamiento interior: izq.(L), dcha.(R) o en ambos lados (B) - Nogal 77 o Arce 78</p>						
 <p><b>Encimera</b> 1 encimera con dos recortes para mueble bajo lavabo para encimera 1400 x 550 para mueble bajo lavabo para encimera 1600 x 550</p>	1400 x 550 1600 x 550	<b>XS 063G B</b> <b>XS 063H B</b>	441 472	485 523		734 792
 <p><b>Encimera de madera maciza</b> 1 encimera con dos recortes para mueble bajo lavabo para encimera 1400 x 550 para mueble bajo lavabo para encimera 1600 x 550</p>	1400 x 550 1600 x 550	<b>XS 064G B</b> <b>XS 064H B</b>	1.326 1.552			

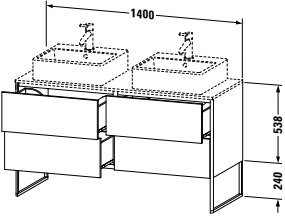

**XSquare** Design by Kurt Merki Jr.

Descripción	An. x Prof. (mm)	Nº de artículo	Euro			
			Precio grupo 1	Precio grupo 2	Precio grupo 3	Precio grupo 4
						
<b>Mueble bajo lavabo para encimera suspendido</b> 2 cajones grandes	1400 x 548	<b>XS 4906 B</b>	1.392	1.481		1.787
						
<b>Módulo adicional</b> equipamiento de distribución interior en Arce o Nogal macizo, sin recorte para sifón para anchura de mueble 700 mm, bajo cerámica		<b>UV 9724 L/R</b>	321			
para anchura de mueble 700 mm		<b>UV 9728 B</b>	642			
<b>Infobox:</b> Se recomienda la instalación del sifón ahorrador de espacio # 005076 / Encimera no incluida en el suministro, por favor, pedirla por separado / El equipamiento interior del cajón debe indicarse en el pedido y no puede añadirse una vez fabricado el mueble / Indicaciones necesarias para el pedido: - equipamiento de distribución interior - cajón sí / no - posición del equipamiento interior: izq.(L), dcha.(R) o en ambos lados (B) - Nogal 77 o Arce 78 - nº del modelo de cerámica: mire pág. 881 - 882						
						
<b>Mueble bajo lavabo para encimera suspendido</b> 2 cajones grandes	1600 x 548	<b>XS 4907 B</b>	1.452	1.544		1.852
						
<b>Módulo adicional</b> equipamiento de distribución interior en Arce o Nogal macizo, sin recorte para sifón para anchura de mueble 800 mm, bajo cerámica		<b>UV 9725 L/R</b>	321			
para anchura de mueble 800 mm		<b>UV 9729 B</b>	642			
<b>Infobox:</b> Se recomienda la instalación del sifón ahorrador de espacio # 005076 / Encimera no incluida en el suministro, por favor, pedirla por separado / El equipamiento interior del cajón debe indicarse en el pedido y no puede añadirse una vez fabricado el mueble / Indicaciones necesarias para el pedido: - equipamiento de distribución interior - cajón sí / no - posición del equipamiento interior: izq.(L), dcha.(R) o en ambos lados (B) - Nogal 77 o Arce 78 - nº del modelo de cerámica: mire pág. 881 - 882						

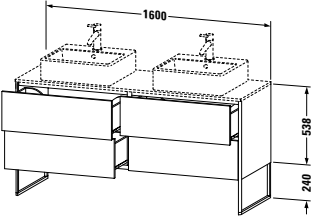
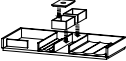
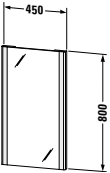
**XSquare** Design by Kurt Merki Jr.

Descripción	An. x Prof. (mm)	Nº de artículo	Euro			
			Precio grupo 1	Precio grupo 2	Precio grupo 3	Precio grupo 4
 <p><b>Mueble bajo lavabo para encimera suspendido</b> 4 cajones cajón superior incl. recorte y recubrimiento para sifón</p>	1400 x 548	<b>XS 4916 B</b>	1.828	1.914		2.225
 <p><b>Módulo adicional</b> equipamiento de distribución interior en Arce o Nogal macizo para anchura de mueble 700 mm, incl. recorte para sifón, bajo cerámica</p>		<b>UV 9726 L/R</b>	201			
<p>para anchura de mueble 700 mm, incl. recorte para sifón</p>		<b>UV 9736 B</b>	402			
<p><b>Infobox:</b> Se recomienda la instalación del sifón ahorrador de espacio # 005076 / Encimera no incluida en el suministro, por favor, pedirla por separado / El equipamiento interior del cajón debe indicarse en el pedido y no puede añadirse una vez fabricado el mueble / Indicaciones necesarias para el pedido:</p> <ul style="list-style-type: none"> <li>- equipamiento de distribución interior - cajón sí / no</li> <li>- posición del equipamiento interior: izq.(L), dcha.(R) o en ambos lados (B)</li> <li>- Nogal 77 o Arce 78</li> <li>- nº del modelo de cerámica: mire pág. 881 - 882</li> </ul>						
 <p><b>Mueble bajo lavabo para encimera suspendido</b> 4 cajones cajón superior incl. recorte y recubrimiento para sifón</p>	1600 x 548	<b>XS 4917 B</b>	1.908	1.997		2.309
 <p><b>Módulo adicional</b> equipamiento de distribución interior en Arce o Nogal macizo para anchura de mueble 800 mm, incl. recorte para sifón, bajo cerámica</p>		<b>UV 9727 L/R</b>	277			
<p>para anchura de mueble 800 mm, incl. recorte para sifón</p>		<b>UV 9737 B</b>	554			
<p><b>Infobox:</b> Se recomienda la instalación del sifón ahorrador de espacio # 005076 / Encimera no incluida en el suministro, por favor, pedirla por separado / El equipamiento interior del cajón debe indicarse en el pedido y no puede añadirse una vez fabricado el mueble / Indicaciones necesarias para el pedido:</p> <ul style="list-style-type: none"> <li>- equipamiento de distribución interior - cajón sí / no</li> <li>- posición del equipamiento interior: izq.(L), dcha.(R) o en ambos lados (B)</li> <li>- Nogal 77 o Arce 78</li> <li>- nº del modelo de cerámica: mire pág. 881 - 882</li> </ul>						

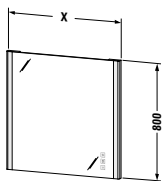
**XSquare** Design by Kurt Merki Jr.

Descripción	An. x Prof. (mm)	Nº de artículo	Euro			
			Precio grupo 1	Precio grupo 2	Precio grupo 3	Precio grupo 4
 <p><b>Mueble bajo lavabo para encimera con patas</b> 4 cajones grandes, patas integradas con ajuste de altura</p>	1400 x 548	<b>XS 4926 B</b>	2.480	2.604		2.993
 <p><b>Módulo adicional</b> equipamiento de distribución interior en Arce o Nogal macizo, sin recorte para sifón para anchura de mueble 700 mm, bajo cerámica para anchura de mueble 700 mm</p>		<b>UV 9724 L/R</b> <b>UV 9728 B</b>	321 642			
<p><b>Infobox:</b> Se recomienda la instalación del sifón ahorrador de espacio # 005076 / Encimera no incluida en el suministro, por favor, pedirla por separado / El equipamiento interior del cajón debe indicarse en el pedido y no puede añadirse una vez fabricado el mueble / Indicaciones necesarias para el pedido:</p> <ul style="list-style-type: none"> <li>- equipamiento de distribución interior - cajón sí / no</li> <li>- posición del equipamiento interior: izq.(L), dcha.(R) o en ambos lados (B)</li> <li>- Nogal 77 o Arce 78</li> <li>- nº del modelo de cerámica: mire pág. 881 - 882</li> </ul>						

**XSquare** Design by Kurt Merki Jr.

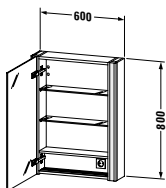
Descripción	An. x Prof. (mm)	Nº de artículo	Euro			
			Precio grupo 1	Precio grupo 2	Precio grupo 3	Precio grupo 4
 <p><b>Mueble bajo lavabo para encimera con patas</b> 4 cajones grandes, patas integradas con ajuste de altura</p>	1600 x 548	<b>XS 4927 B</b>	2.595	2.724		3.111
 <p><b>Módulo adicional</b> equipamiento de distribución interior en Arce o Nogal macizo, sin recorte para sifón para anchura de mueble 800 mm, bajo cerámica para anchura de mueble 800 mm</p>		<b>UV 9725 L/R</b> <b>UV 9729 B</b>	321 642			
<p><b>Infobox:</b> Se recomienda la instalación del sifón ahorrador de espacio # 005076 / Encimera no incluida en el suministro, por favor, pedirla por separado / El equipamiento interior del cajón debe indicarse en el pedido y no puede añadirse una vez fabricado el mueble / Indicaciones necesarias para el pedido:</p> <ul style="list-style-type: none"> <li>- equipamiento de distribución interior - cajón sí / no</li> <li>- posición del equipamiento interior: izq.(L), dcha.(R) o en ambos lados (B)</li> <li>- nº del modelo de cerámica: mire pág. 881 - 882</li> <li>- Nogal 77 o Arce 78</li> </ul>						
 <p><b>Espejo con luz</b> IP 44, franjas de luz LED, laterales, regulación de intensidad del LED, interruptor-sensor zona inferior dcha., LED (durabilidad &gt; 30.000 horas), LED montado de forma fija, clase de eficiencia: A++ LED, tono de luz 3500 Kelvin, 24 W</p>	450 x 33	<b>XS 7010</b>	872			
<p><b>Infobox:</b> La función de encendido y apagado puede realizarse también mediante un pulsador en pared.</p>						

**XSquare** Design by Kurt Merki Jr.

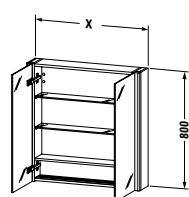
Descripción	An. x Prof. (mm)	Nº de artículo	Euro			
			Precio grupo 1	Precio grupo 2	Precio grupo 3	Precio grupo 4
 <p><b>Espejo con luz</b>            IP 44,            franjas laterales de LED, 24 W,            luz indirecta LED (arriba y abajo            15-45 W),            regulación de intensidad del LED,            calefacción de espejo (antivaho) con            desconexión automática,            ajuste síncrono y continuo del tono de luz            para luz directa e indirecta,            función de regulación de intensidad y            ajuste del tono de luz con efecto memoria,            panel de control sin contacto,            LED (durabilidad &gt; 30.000 horas),            LED montado de forma fija,            clase de eficiencia: A++            LED, tono de luz 2700 - 6500 Kelvin,            39 W            LED, tono de luz 2700 - 6500 Kelvin,            45 W            LED, tono de luz 2700 - 6500 Kelvin,            51 W            LED, tono de luz 2700 - 6500 Kelvin,            57 W            LED, tono de luz 2700 - 6500 Kelvin,            60 W            LED, tono de luz 2700 - 6500 Kelvin,            63 W            LED, tono de luz 2700 - 6500 Kelvin,            69 W</p>						
	600 x 33	<b>XS 7011</b>	1.278			
	800 x 33	<b>XS 7012</b>	1.314			
	1000 x 33	<b>XS 7013</b>	1.447			
	1200 x 33	<b>XS 7014</b>	1.622			
	1300 x 33	<b>XS 7015</b>	1.668			
	1400 x 33	<b>XS 7016</b>	1.702			
	1600 x 33	<b>XS 7017</b>	1.812			
<b>Infobox:</b> La función de encendido y apagado puede realizarse también mediante un pulsador en pared.						



**XSquare** Design by Kurt Merki Jr.

Descripción	An. x Prof. (mm)	Nº de artículo	Euro			
			Precio grupo 1	Precio grupo 2	Precio grupo 3	Precio grupo 4
 <p><b>Mueble espejo</b>            IP 44,            franjas de luz LED, laterales,            1 puerta espejo,            2 repisas de cristal (opacas),            1 estante de madera,            módulo ondulado integrado para piezas pequeñas,            pared post. interior con espejo,            1 enchufe,            iluminación LED para puesto de aseo,            interruptor-sensor zona inferior dcha.,            regulación de intensidad del LED,            LED (durabilidad &gt; 30.000 horas),            LED montado de forma fija,            clase de eficiencia: A++            LED, tono de luz 3500 Kelvin, 27 W</p>	600 x 156	<b>XS 7111 L/R</b>	1.632	1.684		1.816

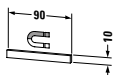

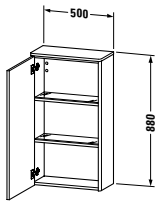
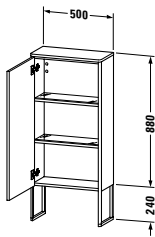
**Infobox:** Distancia entre el sensor y la superficie reflectante = min. 75 mm / Indicación necesaria para el pedido:  
 - bisagras izq. (L) / dcha. (R)



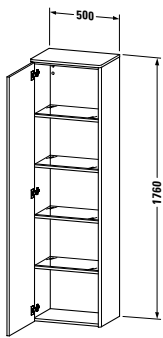
<p><b>Mueble espejo</b>            IP 44,            franjas de luz LED, laterales,            2 puertas de espejo,            2 repisas de cristal (opacas),            1 estante de madera,            módulo ondulado integrado para piezas pequeñas,            pared post. interior con espejo,            1 enchufe,            iluminación LED para puesto de aseo,            interruptor-sensor zona inferior dcha.,            regulación de intensidad del LED,            LED (durabilidad &gt; 30.000 horas),            LED montado de forma fija,            clase de eficiencia: A++            LED, tono de luz 3500 Kelvin, 27 W</p>	800 x 156	<b>XS 7112</b>	1.726	1.769		1.903
LED, tono de luz 3500 Kelvin, 27 W	1000 x 156	<b>XS 7113</b>	1.789	1.841		1.979
LED, tono de luz 3500 Kelvin, 27 W	1200 x 156	<b>XS 7114</b>	1.987	2.042		2.196

**Infobox:** Distancia entre el sensor y la superficie reflectante = min. 75 mm

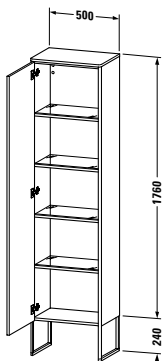
**XSquare** Design by Kurt Merki Jr.

Descripción	An. x Prof. (mm)	Nº de artículo	Euro			
			Precio grupo 1	Precio grupo 2	Precio grupo 3	Precio grupo 4
						
<b>Listón magnético en acero inox. pulido</b>						
	90	<b>UV 9709</b>	44			
<b>Infobox:</b> El listón magnético puede colocarse mediante una cinta adhesiva y de forma individualizada en el cuerpo, pared posterior o en la puerta con espejo. Hay que tener en cuenta la correspondiente pérdida de espacio de almacenamiento						
						
<b>Caja</b>						
para mueble espejo caja con tapa para utensilios	100 x 160	<b>XS 9948</b>	110			
<b>Infobox:</b> Indicaciones necesarias para el pedido: - Nogal 77 o Arce 78						
						
<b>Armario medio</b>						
1 puerta, 2 estantes de cristal con sistema de soporte de aluminio						
	500 x 236	<b>XS 1303 L/R</b>	903	995		1.520
<b>Infobox:</b> Mantener una distancia mínima de 20 mm hasta la pared. / Si se monta un mueble al lado es necesario dejar una distancia mínima de 20 mm / Indicación necesaria para el pedido: - bisagras izq. (L) / dcha. (R)						
						
<b>Armario medio con patas</b>						
1 puerta, 2 estantes de cristal con sistema de soporte de aluminio, patas integradas con ajuste de altura						
	500 x 236	<b>XS 1304 L/R</b>	1.228	1.321		1.847
<b>Infobox:</b> Mantener una distancia mínima de 20 mm hasta la pared. / Si se monta un mueble al lado es necesario dejar una distancia mínima de 20 mm / Indicación necesaria para el pedido: - bisagras izq. (L) / dcha. (R)						

**XSquare** Design by Kurt Merki Jr.

Descripción	An. x Prof. (mm)	Nº de artículo	Euro			
			Precio grupo 1	Precio grupo 2	Precio grupo 3	Precio grupo 4
 <p><b>Armario alto</b> 1 puerta, 4 estantes de cristal con sistema de soporte de aluminio</p>	500 x 356	<b>XS 1313 L/R</b>	1.314	1.491		2.228

**Infobox:** Mantener una distancia mínima de 20 mm hasta la pared. / Si se monta un mueble al lado es necesario dejar una distancia mínima de 20 mm / Indicación necesaria para el pedido:  
- bisagras izq. (L) / dcha. (R)

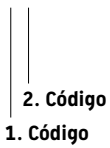
 <p><b>Armario alto</b> 1 puerta, 4 estantes de cristal con sistema de soporte de aluminio, patas integradas con ajuste de altura</p>	500 x 356	<b>XS 1314 L/R</b>	1.605	1.783		2.518
---	-----------	--------------------	-------	-------	--	-------

**Infobox:** Mantener una distancia mínima de 20 mm hasta la pared. / Si se monta un mueble al lado es necesario dejar una distancia mínima de 20 mm / Indicación necesaria para el pedido:  
- bisagras izq. (L) / dcha. (R)

## Requisitos electrotécnicos para espacios con bañeras, bañeras de hidromasaje, platos de ducha o SensoWash® para el uso doméstico

### 1. Explicaciones de los códigos - IP (= Internal Protection)

IP XX



#### 1. Código:

protección de las instalaciones contra la penetración de cuerpos extraños  
protección de personas contra acceso a componentes peligrosos

#### 2. Código:

protección de las instalaciones contra la penetración de agua con efectos negativos = código relevante para espacios con bañera o plato de ducha

1. Código			2. Código	
Grado de protección	Protección de las instalaciones contra la penetración de cuerpos extraños	Protección de personas contra acceso a componentes peligrosos	Grado de protección	Protección de las instalaciones contra la penetración de agua con efectos negativos
IP 0X	No protegido	No protegido	IP X0	No protegido
IP 1X	≥ 50 mm Ø	Dorso de la mano	IP X1	Protección contra goteo (vertical)
IP 2X	≥ 12,5 mm Ø	Dedos	IP X2	Protección contra goteo (hasta una inclinación de 15°)
IP 3X	≥ 2,5 mm Ø	Herramienta	IP X3	Protección contra agua pulverizada
IP 4X	≥ 1,0 mm Ø	Alambre	IP X4	Protección contra salpicaduras de agua
IP 5X	Protegido contra polvo	Alambre	IP X5	Protección contra chorros de agua
IP 6X	Estanco al polvo	Alambre	IP X6	Protección contra fuertes chorros de agua
X	No indicado	No indicado	IP X7	Protección contra sumersión temporal en agua
			IP X8	Protección contra sumersión continua en agua
			X	No indicado

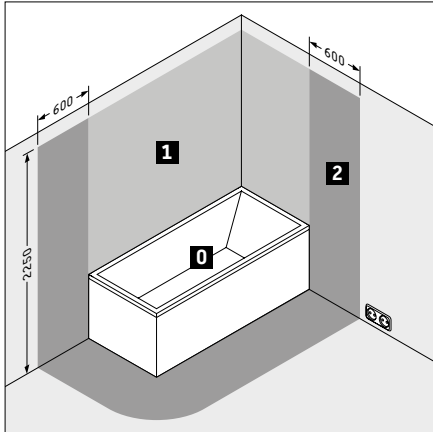
## Requisitos electrotécnicos para espacios con bañeras, bañeras de hidromasaje, platos de ducha o SensoWash® para el uso doméstico

**Indicación:** la siguiente ilustración corresponde a DIN VDE 0100-701:2008-10

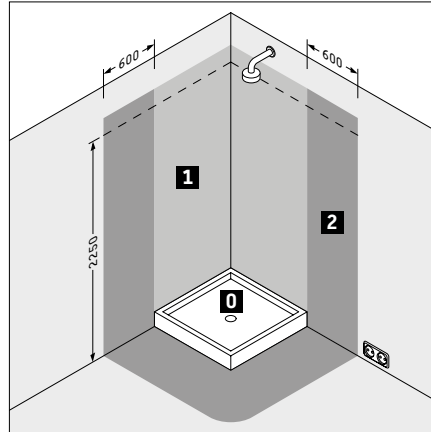
Las normas específicas de cada país, las normas locales o las directrices de baja tensión pueden diferir de esta ilustración y deben cumplirse de forma rigurosa.

### 2. División de zonas IP

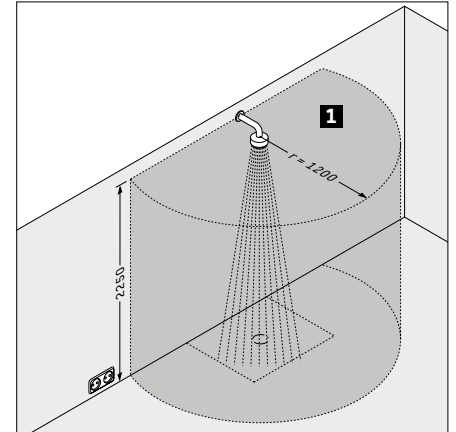
Situación en espacio con bañera



Situación en espacio con plato de ducha



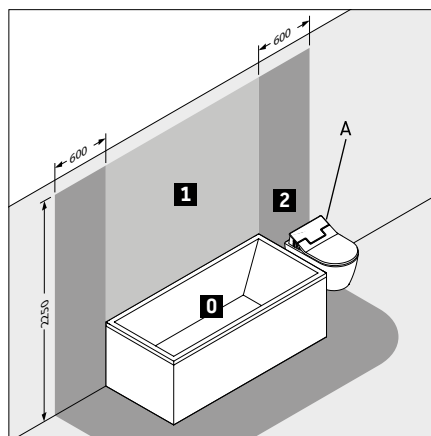
Situación en espacio de ducha sin plato (obra) o con plato de ducha enrasado.



División de zonas en espacios con bañeras o platos de ducha			Tipo protección mínimo	Instalación de SensoWash®
<b>0</b>	Zona 0	Dentro de la bañera o del plato de ducha	IP X7	No permitido
<b>1</b>	Zona 1	- Por encima de la bañera o del plato de ducha, altura = 2250 mm sobre suelo acabado* - En duchas sin plato que no tengan una distancia de 1200 mm desde el centro de la salida de agua en pared o techo, altura = 2250 mm sobre suelo acabado*	IP X4	No permitido
<b>2</b>	Zona 2	Superficie 600 mm, desde el borde de la bañera/ducha, altura = 2250 mm sobre suelo acabado*	IP X4	SensoWash® permitido por la protección mínima IP X4. Aquí no se permite el enchufe aislado de tierra.

### 3. Tipo de protección de los productos de Duravit

Serie	SensoWash®
SensoWash® Starck e	IP X4
SensoWash® Slim	IP X4



A SensoWash (IP X4) puede entrar en la zona 2

\* 0 la altura de la ducha fija/salida de agua situada a mayor altura, dependiendo de lo que esté más arriba

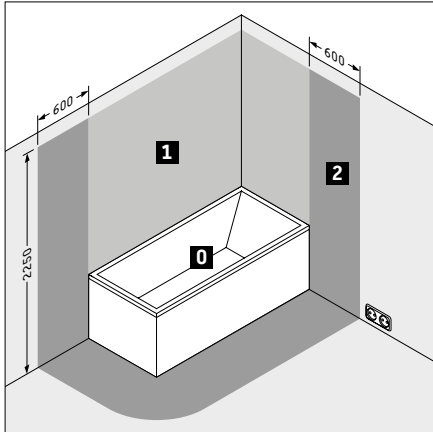
# Requisitos electrotécnicos para espacios con bañeras, bañeras de hidromasaje o platos de ducha para el uso doméstico - Muebles con electricidad/luz

**Indicación:** la siguiente ilustración corresponde a DIN VDE 0100-701:2008:10

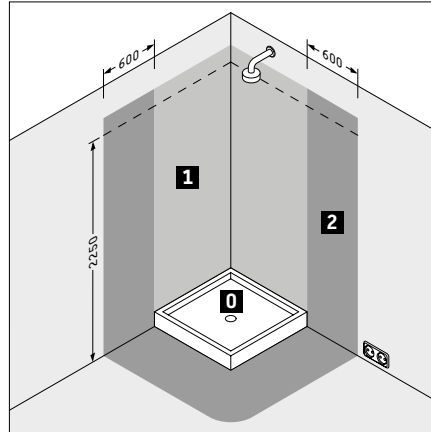
Las normas específicas de cada país, las normas locales o las directrices de baja tensión pueden diferir de esta ilustración y deben cumplirse de forma rigurosa.

## 2. División de zonas IP

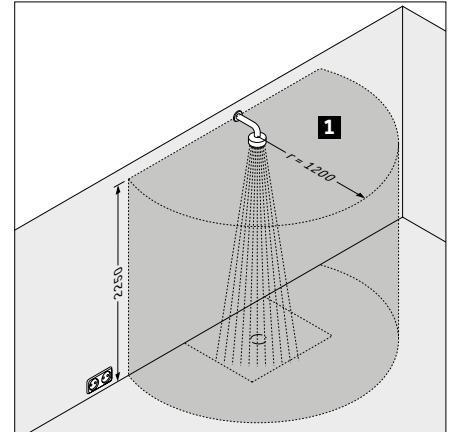
Situación en espacio con bañera



Situación en espacio con plato de ducha



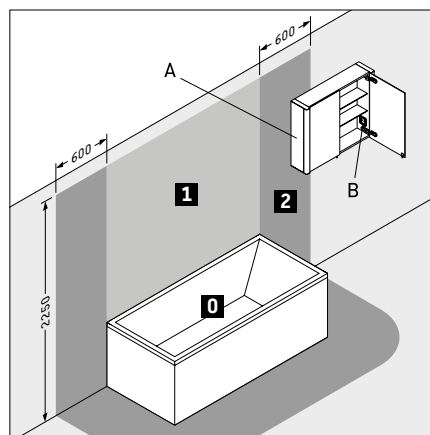
Situación en espacio de ducha sin plato (obra) o con plato de ducha enrasado.



División de zonas en espacios con bañeras o platos de ducha			Tipo protección mínimo	Instalación de espejos con luz y muebles espejo
<b>0</b>	Zona 0	Dentro de la bañera o del plato de ducha	IP X7	No permitido
<b>1</b>	Zona 1	- Por encima de la bañera o del plato de ducha, altura = 2250 mm sobre suelo acabado* - En duchas sin plato que no tengan una distancia de 1200 mm desde el centro de la salida de agua en pared o techo, altura = 2250 mm sobre suelo acabado*	IP X4	No permitido
<b>2</b>	Zona 2	Superficie 600 mm, desde el borde de la bañera/ducha, altura = 2250 mm sobre suelo acabado*	IP X4	Los espejos con luz y los muebles espejo deben disponer de protección mínima de IP X4; se permite la instalación de interruptores en el espejo, no está permitida la instalación de enchufes. La instalación de un mueble espejo con IP X4 debe realizarse para que no haya ningún enchufe del mueble espejo en la zona 1 o 2.

## 3. Tipo de protección de los productos de Duravit

Serie	Espejo	Mueble espejo
Brioso	IP 44	IP 44
Cape Cod	IP 44	-
DuraStyle	IP 44	-
Happy D.2	IP 44	IP 44
Ketho	IP 44	IP 44
L-Cube	IP 44	IP 44
Espejo y luz Universal	IP 44	IP 44
Luv	IP 44	-
Starck	IP 44	IP 44
Vero Air / Vero	IP 44	IP 44
X-Large	IP 44	IP 44
XSquare	IP 44	IP 44



- A** El mueble espejo con IP 44 puede entrar en la zona 2  
**B** Un enchufe en el mueble espejo debe estar montado fuera de las zonas

\* 0 la altura de la ducha fija/salida de agua situada a mayor altura, dependiendo de lo que esté más arriba

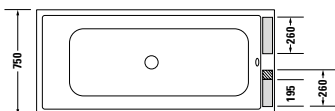
## DuraStyle Formulario de pedido para orificios de grifería

Cliente	N.º pedido - cliente	N.º de art.
N.º de pedido	Fecha	

Para poder efectuar el taladro para la grifería de forma exacta, le rogamos realizar los siguientes pasos uno tras otro e indicar toda la información de forma completa. Por favor, tenga en cuenta que no se aceptan devoluciones de bañeras con orificios para grifería hechos. No se pueden realizar orificios para griferías en bañeras de hidromasaje.

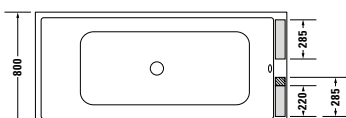
### 1. paso: seleccione la bañera.

# 700231



- Los orificios para la grifería solo pueden estar dentro de la franja gris.
- El orificio en la zona de la franja rayada solo es posible si el vaciador automático con rebosadero no dispone de llenado por el rebosadero.

# 700233

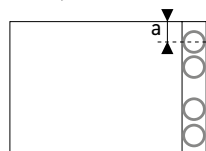


### 2. paso: indique la posición de los orificios en el borde de la bañera.

En las posiciones izq. / dcha., por favor, indique la medida desde el borde de la bañera hasta el centro del primer taladro:

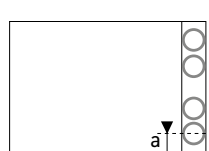
a = \_\_\_\_\_ mm

izquierda



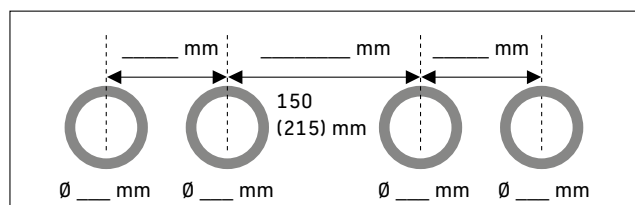
a = mín. 80 mm

derecha



a = mín. 80 mm

### 3. paso: indicación para los taladros. Por favor, introduzca la distancia entre taladros y el diámetro para cada taladro en el dibujo.



Por favor, tenga en cuenta en las bañeras DuraStyle la distancia mínima entre los dos taladros centrales. La distancia mínima al montar un vaciador automático con rebosadero sin llenado es de 150 mm, montando un vaciador automático con rebosadero y llenado la distancia es de 215 mm.

**Luv** Formulario de pedido para orificios de grifería

Cliente N.º pedido - cliente N.º de art.

N.º de pedido Fecha

Para poder efectuar el taladro para la grifería de forma exacta, le rogamos realizar los siguientes pasos uno tras otro e indicar toda la información de forma completa. Por favor, tenga en cuenta que no se aceptan devoluciones de bañeras con taladros para grifería hechos. Las griferías de borde de la bañera son posibles para bañeras y bañeras de hidromasaje.

**1. paso: seleccione la bañera.**

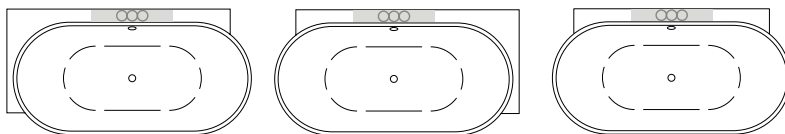
# 700431

# 700433

Los taladros para la grifería solo pueden estar dentro de la franja gris.

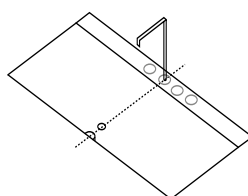
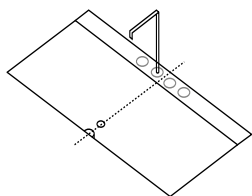
# 700432

**2. paso: tenga en cuenta que los taladros siempre deben estar posicionados de forma centrada con respecto a la zona interior de la bañera.**



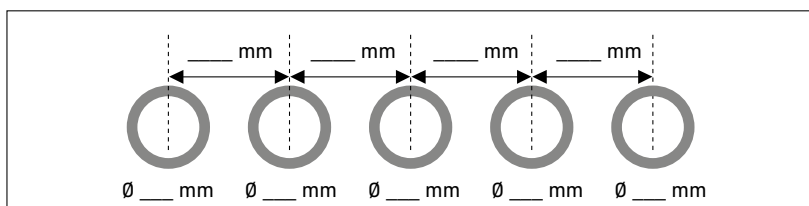
**3. paso: si la grifería debe posicionarse en el centro, indique dónde debe estar el eje central referente al taladro.**

- Eje central en el centro con respecto al orificio de grifería       Eje central desplazado con respecto al orificio de grifería



- |                        |                          |  |                          |  |
|------------------------|--------------------------|--|--------------------------|--|
| Taladro de 1 orificios | <input type="checkbox"/> |  | <input type="checkbox"/> |  |
| Taladro de 2 orificios | <input type="checkbox"/> |  | <input type="checkbox"/> |  |
| Taladro de 3 orificios | <input type="checkbox"/> |  | <input type="checkbox"/> |  |
| Taladro de 4 orificios | <input type="checkbox"/> |  | <input type="checkbox"/> |  |
| Taladro de 5 orificios | <input type="checkbox"/> |  | <input type="checkbox"/> |  |

**4. paso: indicación para los taladros. Por favor, introduzca la distancia entre taladros y el diámetro para cada taladro en el dibujo.**





### P3 Comforts Formulario de pedido para orificios de grifería

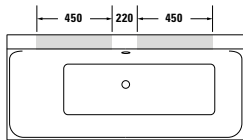
Cliente N.º pedido - cliente N.º de art.

N.º de pedido Fecha

**Para poder efectuar el taladro para la grifería de forma exacta, le rogamos realizar los siguientes pasos uno tras otro e indicar toda la información de forma completa. Por favor, tenga en cuenta que no se aceptan devoluciones de bañeras con taladros para grifería hechos. No se pueden realizar taladros para griferías en bañeras de hidromasaje.**

**1. paso: seleccione la bañera.**

- # 700375
- # 700376
- # 700377
- # 700378
- # 700379
- # 700380
- # 700381



Los taladros para la grifería solo pueden estar dentro de la franja gris.

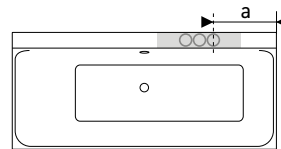
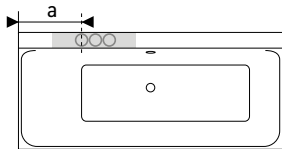
**2. paso: indique la posición de los taladros en el borde de la bañera.**

En las posiciones izq. / dcha., por favor, indique la medida desde el borde de la bañera hasta el centro del primer taladro:

a = \_\_\_\_\_ mm

izquierda

derecha



a = mín. 320 mm en # 700375, 700376

a = mín. 320 mm en # 700375, 700376

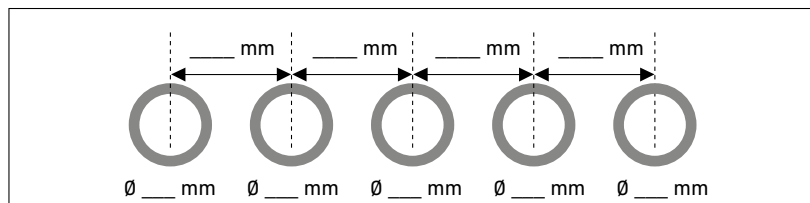
a = mín. 370 mm en # 700377, 700379, 700380, 700381

a = mín. 370 mm en # 700377, 700379, 700380, 700381

a = mín. 420 mm en # 700378

a = mín. 420 mm en # 700378

**3. paso: indicación para los taladros. Por favor, introduzca la distancia entre taladros y el diámetro para cada taladro en el dibujo.**



## Paiova (Paiova 5) Formulario de pedido para orificios de grifería

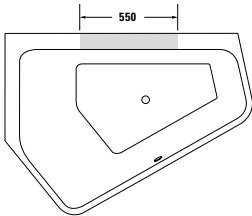
Cliente N.º pedido - cliente N.º de art.

N.º de pedido Fecha

**Para poder efectuar el taladro para la grifería de forma exacta, le rogamos realizar los siguientes pasos uno tras otro e indicar toda la información de forma completa. Por favor, tenga en cuenta que no se aceptan devoluciones de bañeras con taladros para grifería hechos. No se pueden realizar taladros para griferías en bañeras de hidromasaje.**

### 1. paso: seleccione la bañera.

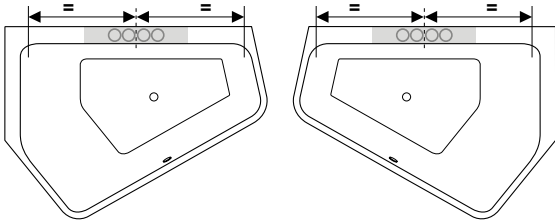
- # 700390
- # 700391
- # 700392
- # 700393
- # 700394
- # 700395
- # 700396
- # 700397



Los taladros para la grifería solo pueden estar dentro de la franja gris.

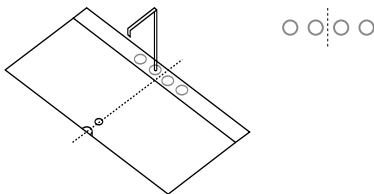
### 2. paso: indique la posición de los taladros en el borde de la bañera.

- centro

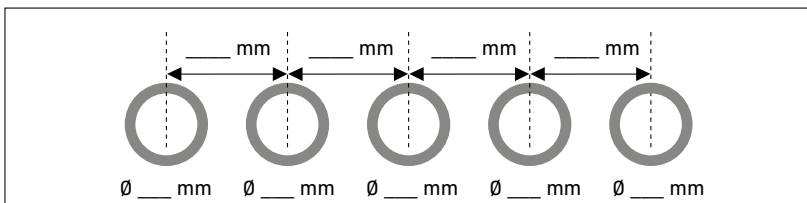


### 3. paso: si la grifería debe ser posicionada en el centro, indique dónde debe estar el eje central de la bañera referente al taladro.

- Centro entre los taladros



### 4. paso: indicación para los taladros. Por favor, introduzca la distancia entre taladros y el diámetro para cada taladro en el dibujo.



**Vero** Formulario de pedido para orificios de grifería

Cliente N.º pedido - cliente N.º de art.

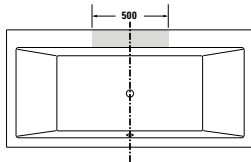
N.º de pedido Fecha

**Para poder efectuar el taladro para la grifería de forma exacta, le rogamos realizar los siguientes pasos uno tras otro e indicar toda la información de forma completa. Por favor, tenga en cuenta que no se aceptan devoluciones de bañeras con taladros para grifería hechos. No se pueden realizar taladros para griferías en bañeras de hidromasaje.**

**1. paso: seleccione la bañera.**

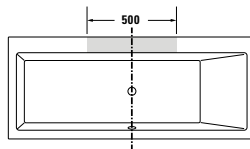
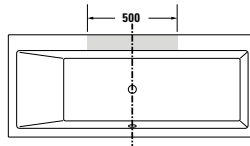
**Vero**

- # 700135
- # 700136



**Vero**

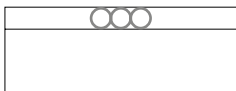
- # 700131
- # 700133
- # 700132
- # 700134



Los taladros para la grifería solo pueden estar dentro de la franja gris.

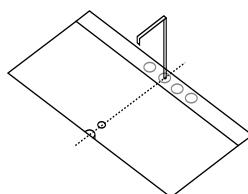
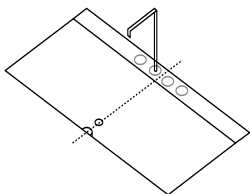
**2. paso: indique la posición de los taladros en el borde de la bañera.**

- centro

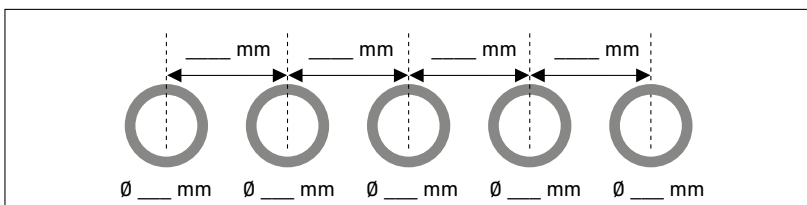


**3. paso: si la grifería debe ser posicionada en el centro, indique dónde debe estar el eje central referente al taladro.**

- Centro entre los taladros
- Centro a través del taladro



**4. paso: indicación para los taladros. Por favor, introduzca la distancia entre taladros y el diámetro para cada taladro en el dibujo.**



## Resumen para combinar cerámica + mueble

Duravit series de muebles <b>Muebles para lavabo</b> para lavabos para mueble	Duravit series cerámicas												
	Lavabos para mueble												
	Cape Cod	Darling New	D-Code	DuraSquare	DuraStyle	Happy D.2	Luv	ME by Starck	P3 Comforts	Starck 1	Starck 3	Vero Air	Vero
Brioso			●					●	●		●	●	
Cape Cod	●												
DuraStyle			●		●						●		
Happy D.2						●							
Ketho			●					●			●		●
Luv							●						
L-Cube		●						●	●		●	●	
Starck									●				
Vero Air												●	
Vero													●
X-Large		●	●								●		●
XSquare				●				●	●			●	

**Cape Cod** Combinación cerámica + mueble para aplicaciones de encimeras fijas

			Mueble bajo lavabo (medida con encimera, encimera ya incluida)			
			<sup>2)</sup> profundidad 570 mm			
			1 repisa		2 puertas	
			<sup>1)</sup> 1120		1120	
			# CC 9532		# CC 9533	
Serie	Cerámica	Tipo	#		#	
Cape Cod	# 232848	s.encim.	●		●	
Cape Cod	# 233950	s.encim.	●		●	
Cape Cod	# 234046	s.encim.	●		●	

1) Medidas con fondo oscuro = anchura en mm; 2) medidas con fondo claro = prof. en mm / Solo las cerámicas listadas son aptas para la serie de muebles

**DuraStyle** Combinación cerámica + mueble para aplicaciones de encimeras fijas

			Mueble para lavabo con encimera incl. (encimera incluida)					
			2) prof. 550 mm					
			1 cajón			2 cajones		
			1) 800		1000	1400		
Serie	Cerámica	Tipo	# DS 6883	# DS 6784	# DS 6884	# DS 6785	# DS 6885	# DS 6886
2nd floor	# 031758	s.encim.		●		●		
Bacino	# 032542	s.encim.		●		●		
Bacino	# 033342	s.encim.		●		●		
Bacino	# 033452	s.encim.				●		
Bagnella	# 045140	s.encim.		●		●		
Bagnella	# 045148	s.encim.		●		●		
Cape Cod	# 232848	s.encim.		●				
Cape Cod	# 233950	s.encim.		●				
Cape Cod	# 234046	s.encim.		●				
Darling New	# 049747	s.encim.		●		●		
DuraSquare	# 073245	s.encim.		●				
DuraStyle	# 034943	s.encim.		●		●		
DuraStyle	# 034960	s.encim.		●		●		
Foster	# 033550	s.encim.		●		●		
Luv	# 037960	s.encim.				●		
Luv	# 037980	s.encim.				●		
Luv	# 038060	s.encim.				●		
Luv	# 038080	s.encim.				●		
Luv	# 038142	s.encim.		●		●		
PuraVida	# 037070	s.encim.		●		●		
Starck 1	# 038747	s.encim.		●				
Starck 1	# 040833	s.encim.		●		●		
Starck 1	# 040853	s.encim.		●		●		
Starck 1	# 044546	s.encim.		●		●		
Starck 1	# 044648	s.encim.		●		●		
Starck 1	# 044753	s.encim.		●		●		
Starck 1	# 232246	s.encim.		●				
Starck 2	# 232144	s.encim.		●				
Vero Air	# 072445	s.encim.		●		●		
Vero Air	# 235150	s.encim.				●		
Vero Air	# 235160	s.encim.				●		
Vero Air	# 235250	s.encim.				●		
Vero Air	# 235260	s.encim.				●		
Vero	# 070445	s.encim.		●				

1) Medidas con fondo oscuro = anchura en mm; 2) medidas con fondo claro = prof. en mm / Solo las cerámicas listadas son aptas para la serie de muebles

**DuraStyle** Combinación cerámica + mueble para aplicaciones de encimeras fijas

			Mueble para lavabo con encimera incl. (encimera incluida)					
			2) prof. 550 mm					
			1 cajón			2 cajones		
			1) 800		1000	1400		
			# DS 6883	# DS 6784	# DS 6884	# DS 6785	# DS 6885	# DS 6886
Serie	Cerámica	Tipo	# DS 6883	# DS 6784	# DS 6884	# DS 6785	# DS 6885	# DS 6886
Architec	# 046840 -22	f-bonded	●		●		●	●
DuraStyle	# 037337 -22	f-bonded	●		●		●	●
Santosa	# 046651 -22	f-bonded	●		●		●	●
Starck 3	# 030549 -22	f-bonded	●		●		●	●
Vero	# 033048 -22	f-bonded	●		●		●	●

1) Medidas con fondo oscuro = anchura en mm; 2) medidas con fondo claro = prof. en mm / Solo las cerámicas listadas son aptas para la serie de muebles

**Happy D.2** Combinación de cerámica + mueble bajo lavabo para encimera

			Mueble bajo lavabo para encimera (encimera pedir por separado)					
			2) prof. 480 mm			prof. 550 mm		
			2 cajones			2 cajones		
			1) 600			800		
			1000			600		
			800			1000		
Serie	Cerámica	Tipo	# H2 6310	# H2 6311	# H2 6312	# H2 6300	# H2 6301	# H2 6302
2nd floor	# 031758	empot.		●	●		●	●
2nd floor	# 031758	s.encim.	●	●	●	●	●	●
2nd floor	# 034760	empot.					●	●
Architec	# 032050	s.encim.				●	●	●
Bacino	# 032542	s.encim.	●	●	●	●	●	●
Bacino	# 033342	s.encim.	●	●	●	●	●	●
Bacino	# 033452	s.encim.	●	●	●	●	●	●
Bagnella	# 045140	s.encim.	●	●	●	●	●	●
Bagnella	# 045148	s.encim.				●	●	●
Cape Cod	# 232848	s.encim.				●	●	●
Cape Cod	# 233950	s.encim.				●	●	●
Cape Cod	# 234046	s.encim.				●	●	●
Darling New	# 049747	s.encim.				●	●	●
DuraSquare	# 073245	s.encim.	●	●	●	●	●	●
DuraSquare	# 235360	s.encim.					●	●
DuraSquare	# 235380	s.encim.						●
DuraSquare	# 235560	s.encim.					●	●
DuraSquare	# 235660	s.encim.					●	●
DuraStyle	# 034943	s.encim.				●	●	●
DuraStyle	# 034960	s.encim.				●	●	●
DuraStyle	# 037243	empot.				●	●	●
DuraStyle	# 037260	empot.					●	●
DuraStyle	# 037456	empot.	●	●	●	●	●	●
DuraStyle	# 037462	empot.					●	●
Foster	# 033550	s.encim.	●	●	●	●	●	●
Happy D.2	# 231440	s.encim.	●	●	●	●	●	●
Happy D.2	# 231460	s.encim.	●	●	●	●	●	●
Happy D.2	# 231560	s.encim.	●	●	●	●	●	●
Happy D.2	# 231765	s.encim.		●	●		●	●
Happy D.2	# 231860	empot.					●	●
Happy D.2	# 231865	empot.					●	●
Happy D.2	# 231880	empot.						●
Luv	# 037960	s.encim.	●	●	●	●	●	●
Luv	# 037980	s.encim.		●	●		●	●
Luv	# 038060	s.encim.	●	●	●	●	●	●
Luv	# 038080	s.encim.		●	●		●	●
Luv	# 038142	s.encim.	●	●	●	●	●	●
P3 Comforts	# 037755	empot.				●	●	●
PuraVida	# 037070	s.encim.					●	●
Starck 1	# 038747	s.encim.				●	●	●
Starck 1	# 040833	s.encim.	●	●	●	●	●	●
Starck 1	# 040853	s.encim.				●	●	●

1) Medidas con fondo oscuro = anchura en mm; 2) medidas con fondo claro = prof. en mm / Solo las cerámicas listadas son aptas para la serie de muebles



**Happy D.2** Combinación de cerámica + mueble bajo lavabo para encimera

			Mueble bajo lavabo para encimera (encimera pedir por separado)					
			2) prof. 480 mm			prof. 550 mm		
			2 cajones			2 cajones		
			1) 600			800		
			1000			600		
			800			1000		
Serie	Cerámica	Tipo	# H2 6310	# H2 6311	# H2 6312	# H2 6300	# H2 6301	# H2 6302
Starck 1	# 044546	s.encim.				●	●	●
Starck 1	# 044648	s.encim.				●	●	●
Starck 1	# 044753	s.encim.				●	●	●
Starck 1	# 232246	s.encim.				●	●	●
Starck 1	# 232748	empot.				●	●	●
Starck 2	# 232144	s.encim.	●	●	●	●	●	●
Starck 2	# 232360	empot.					●	●
Vero Air	# 072445	s.encim.	●	●	●	●	●	●
Vero Air	# 235050	s.encim.	●	●	●	●	●	●
Vero Air	# 235060	s.encim.		●	●		●	●
Vero Air	# 235070	s.encim.		●	●		●	●
Vero Air	# 235080	s.encim.			●			●
Vero Air	# 235150	s.encim.	●	●	●	●	●	●
Vero Air	# 235160	s.encim.	●	●	●	●	●	●
Vero Air	# 235250	s.encim.				●	●	●
Vero Air	# 235260	s.encim.				●	●	●
Vero	# 031550	empot.				●	●	●
Vero	# 031555	empot.				●	●	●
Vero	# 045250	s.encim.				●	●	●
Vero	# 045260	s.encim.				●	●	
Vero	# 045360	s.encim.	●	●	●	●	●	●
Vero	# 045410	s.encim.			●	●	●	●
Vero	# 045412	s.encim.	●	●	●	●	●	●
Vero	# 045450	s.encim.	●	●	●	●	●	●
Vero	# 045460	s.encim.	●	●	●	●	●	●
Vero	# 045470	s.encim.		●	●	●	●	●
Vero	# 045480	s.encim.		●	●	●	●	●
Vero	# 045550	s.encim.	●	●	●	●	●	●
Vero	# 045560	s.encim.	●	●	●	●	●	●
Vero	# 070445	s.encim.	●	●	●	●	●	●

1) Medidas con fondo oscuro = anchura en mm; 2) medidas con fondo claro = prof. en mm / Solo las cerámicas listadas son aptas para la serie de muebles

**Ketho** Combinación cerámica + mueble para aplicaciones de encimeras fijas

			Mueble bajo lavabo (encimera incluida)															
			2) prof. 550 mm															
			1 cajón						2 cajones									
			1) 800		1000		1200		1400		800		1000		1200		1400	
Serie	Cerámica	Tipo	# KT 6694	# KT 6794	# KT 6695	# KT 6795	# KT 6696	# KT 6796	# KT 6697	# KT 6797	# KT 6654	# KT 6754	# KT 6655	# KT 6755	# KT 6656	# KT 6756	# KT 6657	# KT 6757
2nd floor	# 031758	empot.		●		●		●		●		●		●		●		●
2nd floor	# 031758	s.encim.	●		●		●		●		●		●		●		●	
2nd floor	# 034760	empot.		●		●		●		●		●		●		●		●
Architec	# 031840	empot.		●		●		●		●		●		●		●		●
Architec	# 031845	empot.		●		●		●		●		●		●		●		●
Architec	# 032050	s.encim.	●		●		●		●		●		●		●		●	
Architec	# 046847	empot.		●		●		●		●		●		●		●		●
Architec	# 047334	empot.		●		●		●		●		●		●		●		●
Bacino	# 032542	s.encim.	●		●		●		●		●		●		●		●	
Bacino	# 033342	s.encim.	●		●		●		●		●		●		●		●	
Bacino	# 033452	s.encim.	●		●		●		●		●		●		●		●	
Bagnella	# 045140	s.encim.	●		●		●		●		●		●		●		●	
Bagnella	# 045148	s.encim.	●		●		●		●		●		●		●		●	
Cape Cod	# 232848	s.encim.	●		●		●		●		●		●		●		●	
Cape Cod	# 234046	s.encim.	●		●		●		●		●		●		●		●	
Darling New	# 049747	s.encim.	●		●		●		●		●		●		●		●	
D-Code	# 033754	empot.		●		●		●		●		●		●		●		●
DuraSquare	# 073245	s.encim.	●		●		●		●		●		●		●		●	
DuraSquare	# 235310	s.encim.					●								●			
DuraSquare	# 235360	s.encim.	●		●		●		●		●		●		●		●	
DuraSquare	# 235380	s.encim.			●		●					●		●		●		
DuraSquare	# 235460	s.encim.	●		●		●		●		●		●		●		●	
DuraSquare	# 235560	s.encim.	●		●		●		●		●		●		●		●	
DuraSquare	# 235660	s.encim.	●		●		●		●		●		●		●		●	
DuraStyle	# 034943	s.encim.	●		●		●		●		●		●		●		●	
DuraStyle	# 034960	s.encim.	●		●		●		●		●		●		●		●	
DuraStyle	# 037243	empot.		●		●		●		●		●		●		●		●
DuraStyle	# 037260	empot.		●		●		●		●		●		●		●		●
DuraStyle	# 037456	empot.		●		●		●		●		●		●		●		●
DuraStyle	# 037462	empot.		●		●		●		●		●		●		●		●
Foster	# 033550	s.encim.	●		●		●		●		●		●		●		●	
Happy D.2	# 048360	empot.		●		●		●		●		●		●		●		●
Happy D.2	# 231440	s.encim.	●		●		●		●		●		●		●		●	
Happy D.2	# 231460	s.encim.	●		●		●		●		●		●		●		●	
Happy D.2	# 231560	s.encim.	●		●		●		●		●		●		●		●	
Happy D.2	# 231765	s.encim.	●		●		●		●		●		●		●		●	
Luv	# 037960	s.encim.	●		●		●		●		●		●		●		●	
Luv	# 037980	s.encim.	●		●		●		●		●		●		●		●	
Luv	# 038060	s.encim.	●		●		●		●		●		●		●		●	
Luv	# 038080	s.encim.	●		●		●		●		●		●		●		●	
Luv	# 038142	s.encim.	●		●		●		●		●		●		●		●	
P3 Comforts	# 037755	empot.		●		●		●		●		●		●		●		●

1) Medidas con fondo oscuro = anchura en mm; 2) medidas con fondo claro = prof. en mm / Solo las cerámicas listadas son aptas para la serie de muebles

**Ketho** Combinación cerámica + mueble para aplicaciones de encimeras fijas

			Mueble bajo lavabo (encimera incluida)															
			2) prof. 550 mm															
			1 cajón							2 cajones								
			1) 800		1000		1200		1400		800		1000		1200		1400	
Serie	Cerámica	Tipo	# KT 6694	# KT 6794	# KT 6695	# KT 6795	# KT 6696	# KT 6796	# KT 6697	# KT 6797	# KT 6654	# KT 6754	# KT 6655	# KT 6755	# KT 6656	# KT 6756	# KT 6657	# KT 6757
PuraVida	# 037070	s.encim.	●		●		●				●		●		●			
Starck 1	# 038747	s.encim.	●		●		●		●		●		●		●		●	
Starck 1	# 040833	s.encim.	●		●		●		●		●		●		●		●	
Starck 1	# 040853	s.encim.	●		●		●		●		●		●		●		●	
Starck 1	# 044546	s.encim.	●		●		●		●		●		●		●		●	
Starck 1	# 044648	s.encim.	●		●		●		●		●		●		●		●	
Starck 1	# 044753	s.encim.	●		●		●		●		●		●		●		●	
Starck 1	# 232246	s.encim.	●		●		●		●		●		●		●		●	
Starck 1	# 232748	empot.		●		●		●		●		●		●		●		●
Starck 2	# 232144	s.encim.	●		●		●		●		●		●		●		●	
Starck 3	# 030256	empot.										●		●		●		●
Starck 3	# 030348	empot.										●		●		●		●
Vero Air	# 072445	s.encim.	●		●		●		●		●		●		●		●	
Vero Air	# 235010	s.encim.					●							●				
Vero Air	# 235010	s.encim.					●							●				
Vero Air	# 235050	s.encim.	●		●		●		●		●		●		●		●	
Vero Air	# 235060	s.encim.	●		●		●		●		●		●		●		●	
Vero Air	# 235070	s.encim.			●		●						●		●			
Vero Air	# 235080	s.encim.			●		●						●		●			
Vero Air	# 235150	s.encim.	●		●		●		●		●		●		●		●	
Vero Air	# 235160	s.encim.	●		●		●		●		●		●		●		●	
Vero Air	# 235250	s.encim.	●		●		●		●		●		●		●		●	
Vero Air	# 235260	s.encim.	●		●		●		●		●		●		●		●	
Vero	# 031550	empot.		●		●		●		●		●		●		●		●
Vero	# 031555	empot.		●		●		●		●		●		●		●		●
Vero	# 045250	s.encim.	●		●		●		●		●		●		●		●	
Vero	# 045260	s.encim.	●		●		●		●		●		●		●		●	
Vero	# 045360	s.encim.	●		●		●		●		●		●		●		●	
Vero	# 045410	s.encim.					●								●			
Vero	# 045450	s.encim.	●		●		●		●		●		●		●		●	
Vero	# 045460	s.encim.	●		●		●		●		●		●		●		●	
Vero	# 045470	s.encim.			●		●						●		●			
Vero	# 045480	s.encim.			●		●						●		●			
Vero	# 045550	s.encim.	●		●		●		●		●		●		●		●	
Vero	# 045560	s.encim.	●		●		●		●		●		●		●		●	
Vero	# 070445	s.encim.	●		●		●		●		●		●		●		●	

1) Medidas con fondo oscuro = anchura en mm; 2) medidas con fondo claro = prof. en mm / Solo las cerámicas listadas son aptas para la serie de muebles

**Ketho** Combinación cerámica + mueble para aplicaciones de encimeras fijas

			Mueble bajo lavabo (encimera incluida)											
			2) prof. 550 mm											
			1 cajón			2 cajones			2 cajones			4 cajones		
			1) 800	1000	1200	1400			800	1000	1200	1400		
Serie	Cerámica	Tipo	# KT 6894	# KT 6895	# KT 6896	# KT 6897	# KT 6898		# KT 6854	# KT 6855	# KT 6856	# KT 6857	# KT 6858	
Architec	# 046840 -22	f-bonded	●	●	●	●	●		●	●	●	●	●	
DuraStyle	# 037337 -22	f-bonded	●	●	●	●	●		●	●	●	●	●	
Santosa	# 046651 -22	f-bonded	●	●	●	●	●		●	●	●	●	●	
Starck 3	# 030549 -22	f-bonded	●	●	●	●	●		●	●	●	●	●	
Vero	# 033048 -22	f-bonded	●	●	●	●	●		●	●	●	●	●	

1) Medidas con fondo oscuro = anchura en mm; 2) medidas con fondo claro = prof. en mm / Solo las cerámicas listadas son aptas para la serie de muebles

**L-Cube** Combinación de cerámica + mueble bajo lavabo para encimera

			Mueble bajo lavabo para encimera (encimera pedir por separado)											
			2) prof. 480 mm											
			1 cajón					2 cajones						
			1) 300	400	500	600	800	1000	300	400	500	600	800	1000
Serie	Cerámica	Tipo	# LC 6808	# LC 6809	# LC 6810	# LC 6811	# LC 6812	# LC 6813	# LC 6818	# LC 6819	# LC 6820	# LC 6821	# LC 6822	# LC 6823
2nd floor	# 031758	empot.					●	●					●	●
2nd floor	# 031758	s.encim.				●	●	●				●	●	●
2nd floor	# 034760	empot.					●	●					●	●
Bacino	# 032542	s.encim.	●	●	●	●	●	●	●	●	●	●	●	●
Bacino	# 033342	s.encim.	●	●	●	●	●	●	●	●	●	●	●	●
Bacino	# 033452	s.encim.	●	●	●	●	●	●	●	●	●	●	●	●
Bagnella	# 045140	s.encim.	●	●	●	●	●	●	●	●	●	●	●	●
Cape Cod	# 233950	s.encim.			●	●	●	●			●	●	●	●
DuraSquare	# 073245	s.encim.			●	●	●	●			●	●	●	●
DuraSquare	# 235360	s.encim.				●	●	●						
DuraSquare	# 235380	s.encim.						●						
DuraSquare	# 235560	s.encim.				●	●	●						
DuraSquare	# 235660	s.encim.					●	●					●	●
DuraStyle	# 034943	s.encim.		●	●	●	●	●		●	●	●	●	●
DuraStyle	# 034960	s.encim.			●	●	●	●			●	●	●	●
DuraStyle	# 037243	empot.			●*	●*	●*	●*			●*	●*	●*	●*
DuraStyle	# 037260	empot.					●*	●*					●*	●*
DuraStyle	# 037456	empot.				●*	●*	●*			●*	●*	●*	●*
DuraStyle	# 262943	empot.			●*	●*	●*	●*						
Foster	# 033550	s.encim.	●	●	●	●	●	●	●	●	●	●	●	●
Happy D.2	# 231440	s.encim.			●	●	●	●			●	●	●	●
Happy D.2	# 231460	s.encim.					●	●					●	●
Happy D.2	# 231560	s.encim.					●	●					●	●
Happy D.2	# 231765	s.encim.					●	●					●	●
Happy D.2	# 231860	empot.					●	●					●	●
Luv	# 037960	s.encim.			●	●	●	●			●	●	●	●
Luv	# 037980	s.encim.			●	●	●	●			●	●	●	●
Luv	# 038060	s.encim.			●	●	●	●			●	●	●	●
Luv	# 038080	s.encim.			●	●	●	●			●	●	●	●
Luv	# 038142	s.encim.		●	●	●	●	●		●	●	●	●	●
P3 Comforts	# 037755	empot.				●	●	●				●	●	●
Starck 1	# 040833	s.encim.	●	●	●	●	●	●	●	●	●	●	●	●
Starck 2	# 232144	s.encim.			●	●	●	●			●	●	●	●
Starck 3	# 030348	empot.				●*	●*	●*						
Vero Air	# 072445	s.encim.				●	●	●				●	●	●
Vero Air	# 235050	s.encim.				●	●	●				●	●	●
Vero Air	# 235060	s.encim.					●	●					●	●
Vero Air	# 235070	s.encim.					●	●					●	●
Vero Air	# 235080	s.encim.						●					●	●
Vero Air	# 235150	s.encim.				●	●	●			●	●	●	●
Vero Air	# 235160	s.encim.					●	●					●	●
Vero	# 045250	s.encim.			●	●	●	●			●	●	●	●

\* Solo posible con sifón ahorrador de espacio / 1) medidas con fondo oscuro = anchura en mm; 2) medidas con fondo claro = prof. en mm / Solo las cerámicas listadas son aptas para la serie de muebles

**L-Cube** Combinación de cerámica + mueble bajo lavabo para encimera

			Mueble bajo lavabo para encimera (encimera pedir por separado)											
			prof. 480 mm											
			1 cajón						2 cajones					
			300	400	500	600	800	1000	300	400	500	600	800	1000
Serie	Cerámica	Tipo	# LC 6808	# LC 6809	# LC 6810	# LC 6811	# LC 6812	# LC 6813	# LC 6818	# LC 6819	# LC 6820	# LC 6821	# LC 6822	# LC 6823
Vero	# 045260	s.encim.				●	●	●				●	●	●
Vero	# 045360	s.encim.			●	●	●	●			●	●	●	●
Vero	# 045410	s.encim.						●						●
Vero	# 045450	s.encim.			●	●	●	●			●	●	●	●
Vero	# 045460	s.encim.			●	●	●	●			●	●	●	●
Vero	# 045470	s.encim.					●	●					●	●
Vero	# 045480	s.encim.					●	●					●	●
Vero	# 045550	s.encim.			●	●	●	●			●	●	●	●
Vero	# 045560	s.encim.				●	●	●				●	●	●
Vero	# 070445	s.encim.			●	●	●	●			●	●	●	●

\* Solo posible con sifón ahorrador de espacio / 1) medidas con fondo oscuro = anchura en mm; 2) medidas con fondo claro = prof. en mm / Solo las cerámicas listadas son aptas para la serie de muebles

**L-Cube** Combinación de cerámica + mueble bajo lavabo para encimera

			Mueble bajo lavabo para encimera (encimera pedir por separado)											
			2) prof. 550 mm											
			1 cajón					2 cajones						
			1) 300	400	500	600	800	1000	300	400	500	600	800	1000
Serie	Cerámica	Tipo	# LC 6824	# LC 6825	# LC 6826	# LC 6827	# LC 6828	# LC 6829	# LC 6834	# LC 6835	# LC 6836	# LC 6837	# LC 6838	# LC 6839
2nd floor	# 031758	empot.					●	●					●	●
2nd floor	# 031758	s.encim.				●	●	●				●	●	●
2nd floor	# 034760	empot.					●	●					●	●
Architec	# 032050	s.encim.			●	●	●	●			●	●	●	●
Bacino	# 032542	s.encim.	●	●	●	●	●	●	●	●	●	●	●	●
Bacino	# 033342	s.encim.	●	●	●	●	●	●	●	●	●	●	●	●
Bacino	# 033452	s.encim.	●	●	●	●	●	●	●	●	●	●	●	●
Bagnella	# 045140	s.encim.	●	●	●	●	●	●	●	●	●	●	●	●
Bagnella	# 045148	s.encim.	●	●	●	●	●	●	●	●	●	●	●	●
Cape Cod	# 232848	s.encim.			●	●	●	●			●	●	●	●
Cape Cod	# 233950	s.encim.			●	●	●	●			●	●	●	●
Cape Cod	# 234046	s.encim.			●	●	●	●			●	●	●	●
D-Code	# 033754	empot.				●	●	●						
Darling New	# 049747	s.encim.			●	●	●	●			●	●	●	●
DuraSquare	# 073245	s.encim.			●	●	●	●			●	●	●	●
DuraSquare	# 235360	s.encim.				●	●	●				●	●	●
DuraSquare	# 235380	s.encim.						●						●
DuraSquare	# 235460	s.encim.				●	●	●						
DuraSquare	# 235560	s.encim.				●	●	●				●	●	●
DuraSquare	# 235660	s.encim.					●	●					●	●
DuraStyle	# 034943	s.encim.		●	●	●	●	●		●	●	●	●	●
DuraStyle	# 034960	s.encim.			●	●	●	●			●	●	●	●
DuraStyle	# 037243	empot.			●*	●*	●*	●*			●*	●*	●*	●*
DuraStyle	# 037260	empot.					●*	●*					●*	●*
DuraStyle	# 037456	empot.				●*	●*	●*				●*	●*	●*
DuraStyle	# 037462	empot.					●*	●*					●*	●*
DuraStyle	# 262943	empot.			●*	●*	●*	●*						
Foster	# 033550	s.encim.	●	●	●	●	●	●	●	●	●	●	●	●
Happy D.2	# 231440	s.encim.			●	●	●	●			●	●	●	●
Happy D.2	# 231460	s.encim.					●	●					●	●
Happy D.2	# 231560	s.encim.					●	●					●	●
Happy D.2	# 231765	s.encim.					●	●					●	●
Happy D.2	# 231865	empot.					●	●					●	●
Happy D.2	# 231880	empot.						●						●
Luv	# 037960	s.encim.			●	●	●	●			●	●	●	●
Luv	# 037980	s.encim.			●	●	●	●			●	●	●	●
Luv	# 038060	s.encim.			●	●	●	●			●	●	●	●
Luv	# 038080	s.encim.			●	●	●	●			●	●	●	●
Luv	# 038142	s.encim.		●	●	●	●	●		●	●	●	●	●
P3 Comforts	# 037755	empot.				●	●	●				●	●	●
PuraVida	# 036970	s.encim.					●	●						
PuraVida	# 037070	s.encim.					●	●						

\* Solo posible con sifón ahorrador de espacio / 1) medidas con fondo oscuro = anchura en mm; 2) medidas con fondo claro = prof. en mm / Solo las cerámicas listadas son aptas para la serie de muebles

**L-Cube** Combinación de cerámica + mueble bajo lavabo para encimera

			Mueble bajo lavabo para encimera (encimera pedir por separado)											
			2) prof. 550 mm											
			1 cajón					2 cajones						
			1) 300	400	500	600	800	1000	300	400	500	600	800	1000
Serie	Cerámica	Tipo	# LC 6824	# LC 6825	# LC 6826	# LC 6827	# LC 6828	# LC 6829	# LC 6834	# LC 6835	# LC 6836	# LC 6837	# LC 6838	# LC 6839
Starck 1	# 038747	s.encim.			●	●	●	●			●	●	●	●
Starck 1	# 040833	s.encim.	●	●	●	●	●	●	●	●	●	●	●	●
Starck 1	# 040853	s.encim.		●	●	●	●	●		●	●	●	●	●
Starck 1	# 044546	s.encim.		●	●	●	●	●		●	●	●	●	●
Starck 1	# 044648	s.encim.		●	●	●	●	●		●	●	●	●	●
Starck 1	# 044753	s.encim.		●	●	●	●	●		●	●	●	●	●
Starck 1	# 232246	s.encim.			●	●	●	●			●	●	●	●
Starck 1	# 232748	empot.			●*	●*	●*	●*			●*	●*	●*	●*
Starck 2	# 232144	s.encim.			●	●	●	●			●	●	●	●
Starck 2	# 232360	empot.					●	●					●	●
Starck 3	# 030256	empot.					●*	●*						
Starck 3	# 030348	empot.				●*	●*	●*						
Vero Air	# 072445	s.encim.				●	●	●				●	●	●
Vero Air	# 235050	s.encim.				●	●	●				●	●	●
Vero Air	# 235060	s.encim.					●	●					●	●
Vero Air	# 235070	s.encim.					●	●					●	●
Vero Air	# 235080	s.encim.						●						●
Vero Air	# 235150	s.encim.				●	●	●				●	●	●
Vero Air	# 235160	s.encim.					●	●					●	●
Vero Air	# 235250	s.encim.				●	●	●				●	●	●
Vero Air	# 235260	s.encim.					●	●					●	●
Vero	# 031550	empot.				●*	●*	●*				●*	●*	●*
Vero	# 031555	empot.				●*	●*	●*				●*	●*	●*
Vero	# 045250	s.encim.			●	●	●	●			●	●	●	●
Vero	# 045260	s.encim.				●	●	●				●	●	●
Vero	# 045360	s.encim.				●	●	●				●	●	●
Vero	# 045410	s.encim.						●						●
Vero	# 045450	s.encim.				●	●	●				●	●	●
Vero	# 045460	s.encim.				●	●	●				●	●	●
Vero	# 045470	s.encim.					●	●					●	●
Vero	# 045480	s.encim.					●	●					●	●
Vero	# 045550	s.encim.			●	●	●	●			●	●	●	●
Vero	# 045560	s.encim.				●	●	●				●	●	●
Vero	# 070445	s.encim.			●	●	●	●			●	●	●	●

\* Solo posible con sifón ahorrador de espacio / 1) medidas con fondo oscuro = anchura en mm; 2) medidas con fondo claro = prof. en mm / Solo las cerámicas listadas son aptas para la serie de muebles



**Luv** Combinación cerámica + mueble para aplicaciones de encimeras fijas

			Mueble bajo lavabo (medida incluye la encimera, pedir la encimera por separado)							
			2) profundidad 595 mm							
			1 cajón				1 cajón			
			1) 688 1388 1783 1783 688 1388 1783 1783							
Serie	Cerámica	Tipo	# LU 9560	# LU 9561	# LU 9562	# LU 9563	# LU 9565	# LU 9566	# LU 9567	# LU 9568
Luv	# 037960	s.encim.	●*	●	●	●	●*	●	●	●
Luv	# 037980	s.encim.		●		●		●		●
Luv	# 038060	s.encim.	●	●	●	●	●	●	●	●
Luv	# 038080	s.encim.		●		●		●		●
Luv	# 038142	s.encim.	●				●			

\* Solo posible en combinación con grifería de borde de la bañera y mueble espejo de 800 mm de altura / 1) medidas con fondo oscuro = anchura en mm; 2) medidas con fondo claro = prof. en mm / Solo las cerámicas listadas son aptas para la serie de muebles

**Encimeras universales** Combinación cerámica + muebles bajo lavabo para encimera

			Mueble bajo lavabo para encimera universal (pedir encimera por separado)										
			2) prof. 480 mm										
			1 cajón				2 cajones						
			1) 600	700	800	900	1000	600	700	800	900	1000	
Serie cerámica	N.º art.	Art.	# BR 5100	# BR 5101	# BR 5102	# BR 5103	# BR 5104	# BR 5105	# BR 5106	# BR 5107	# BR 5108	# BR 5109	
			# DS 5300	# DS 5301	# DS 5302	# DS 5303	# DS 5304	# DS 5305	# DS 5306	# DS 5307	# DS 5308	# DS 5309	
			# H2 5500	# H2 5501	# H2 5502	# H2 5503	# H2 5504	# H2 5505	# H2 5506	# H2 5507	# H2 5508	# H2 5509	
			# KT 5200	# KT 5201	# KT 5202	# KT 5203	# KT 5204	# KT 5205	# KT 5206	# KT 5207	# KT 5208	# KT 5209	
			# LC 5800	# LC 5801	# LC 5802	# LC 5803	# LC 5804	# LC 5805	# LC 5806	# LC 5807	# LC 5808	# LC 5809	
			# VE 5600	# VE 5601	# VE 5602	# VE 5603	# VE 5604	# VE 5605	# VE 5606	# VE 5607	# VE 5608	# VE 5609	
			# XL 5400	# XL 5401	# XL 5402	# XL 5403	# XL 5404	# XL 5405	# XL 5406	# XL 5407	# XL 5408	# XL 5409	
	DuraStyle	# 034960	s.encim.	●	●	●	●	●	●	●	●	●	●
	DuraSquare	# 073245	s.encim.	●	●	●	●	●	●	●	●	●	●
	DuraSquare	# 235360	s.encim.		●	●	●	●					
DuraSquare	# 235380	s.encim.				●	●			●	●		
DuraSquare	# 235560	s.encim.		●	●	●	●		●	●	●	●	
DuraSquare	# 235660	s.encim.		●	●	●	●						
Foster	# 033550	s.encim.	●	●	●	●	●	●	●	●	●	●	
Bagnella	# 045140	s.encim.	●	●	●	●	●	●	●	●	●	●	
Happy D.2	# 231560	s.encim.		●	●	●	●						
Happy D.2	# 231765	s.encim.		●	●	●	●						
Luv	# 037960	s.encim.	●	●	●	●	●	●	●	●	●	●	
Luv	# 037980	s.encim.		●	●	●	●		●	●	●	●	
Luv	# 038060	s.encim.	●	●	●	●	●	●	●	●	●	●	
Luv	# 038080	s.encim.		●	●	●	●		●	●	●	●	
Luv	# 038142	s.encim.	●	●	●	●	●	●	●	●	●	●	
P3 Comforts	# 037755	empot.		●	●	●	●						
Starck 1	# 040833	s.encim.	●	●	●	●	●						
Starck 1	# 232144	s.encim.	●	●	●	●	●	●	●	●	●	●	
Starck 3	# 030348	empot.	●	●	●	●	●						
Vero	# 045360	s.encim.		●	●	●	●		●	●	●	●	
Vero	# 045450	s.encim.	●	●	●	●	●	●	●	●	●	●	
Vero	# 045460	s.encim.		●	●	●	●		●	●	●	●	
Vero	# 045470	s.encim.			●	●	●		●	●	●	●	
Vero	# 045480	s.encim.				●	●			●	●	●	
Vero	# 045550	s.encim.	●	●	●	●	●	●	●	●	●	●	
Vero	# 045560	s.encim.		●	●	●	●		●	●	●	●	
Vero	# 070445	s.encim.	●	●	●	●	●	●	●	●	●	●	
Vero Air	# 072445	s.encim.	●	●	●	●	●	●	●	●	●	●	
Vero Air	# 235050	s.encim.	●	●	●	●	●	●	●	●	●	●	
Vero Air	# 235060	s.encim.		●	●	●	●		●	●	●	●	
Vero Air	# 235070	s.encim.			●	●	●		●	●	●	●	
Vero Air	# 235080	s.encim.				●	●			●	●	●	
Vero Air	# 235150	s.encim.	●	●	●	●	●	●	●	●	●	●	
Vero Air	# 235160	s.encim.		●	●	●	●		●	●	●	●	

1) Medidas con fondo oscuro = anchura en mm; 2) medidas con fondo claro = prof. en mm / Solo las cerámicas listadas son aptas para la serie de muebles / abreviatura de serie como sigue: BR = Brioso, DS = DuraStyle, H2 = Happy D.2, KT = Ketho, LC = L-Cube, VE = Vero, XL = X-Large

**Encimeras universales** Combinación cerámica + muebles bajo lavabo para encimera

			Mueble bajo lavabo para encimera universal (pedir encimera por separado)									
			2) prof. 550 mm									
			1 cajón				2 cajones					
			1) 600	700	800	900	1000	600	700	800	900	1000
Serie cerámica	N.º art.	Art.	# BR 5110	# BR 5111	# BR 5112	# BR 5113	# BR 5114	# BR 5115	# BR 5116	# BR 5117	# BR 5118	# BR 5119
			# DS 5310	# DS 5311	# DS 5312	# DS 5313	# DS 5314	# DS 5315	# DS 5316	# DS 5317	# DS 5318	# DS 5319
			# H2 5510	# H2 5511	# H2 5512	# H2 5513	# H2 5514	# H2 5515	# H2 5516	# H2 5517	# H2 5518	# H2 5519
			# KT 5210	# KT 5211	# KT 5212	# KT 5213	# KT 5214	# KT 5215	# KT 5216	# KT 5217	# KT 5218	# KT 5219
			# LC 5810	# LC 5811	# LC 5812	# LC 5813	# LC 5814	# LC 5815	# LC 5816	# LC 5817	# LC 5818	# LC 5819
			# VE 5610	# VE 5611	# VE 5612	# VE 5613	# VE 5614	# VE 5615	# VE 5616	# VE 5617	# VE 5618	# VE 5619
			# XL 5410	# XL 5411	# XL 5412	# XL 5413	# XL 5414	# XL 5415	# XL 5416	# XL 5417	# XL 5418	# XL 5419
Architec	# 032050	s.encim.	●	●	●	●	●	●	●	●	●	●
Bacino	# 032542	s.encim.	●	●	●	●	●	●	●	●	●	●
Bacino	# 033342	s.encim.	●	●	●	●	●	●	●	●	●	●
Bacino	# 033452	s.encim.	●	●	●	●	●	●	●	●	●	●
CapeCod	# 233950	s.encim.	●	●	●	●	●	●	●	●	●	●
CapeCod	# 234046	s.encim.	●	●	●	●	●	●	●	●	●	●
DuraStyle	# 034943	s.encim.	●	●	●	●	●	●	●	●	●	●
DuraStyle	# 034960	s.encim.	●	●	●	●	●	●	●	●	●	●
DuraStyle	# 037243	empot.	●	●	●	●	●	●	●	●	●	●
DuraStyle	# 037456	empot.	●	●	●	●	●	●	●	●	●	●
Darling New	# 049747	s.encim.	●	●	●	●	●	●	●	●	●	●
DuraStyle	# 037260	empot.		●	●	●	●		●	●	●	●
DuraStyle	# 037462	empot.		●	●	●	●		●	●	●	●
DuraSquare	# 073245	s.encim.	●	●	●	●	●	●	●	●	●	●
DuraSquare	# 235310	s.encim.					●					●
DuraSquare	# 235360	s.encim.		●	●	●	●		●	●	●	●
DuraSquare	# 235380	s.encim.		●	●	●	●			●	●	●
DuraSquare	# 235460	s.encim.	●	●	●	●	●					●
DuraSquare	# 235560	s.encim.		●	●	●	●		●	●	●	●
DuraSquare	# 235660	s.encim.		●	●	●	●		●	●	●	●
D-Code	# 033754	empot.		●	●	●	●					
Foster	# 033550	s.encim.	●	●	●	●	●	●	●	●	●	●
2nd floor	# 031758	empot.		●	●	●	●		●	●	●	●
2nd floor	# 031758	s.encim.		●	●	●	●		●	●	●	●
2nd floor	# 034760	empot.		●	●	●	●		●	●	●	●
2nd floor	# 049160	empot.			●	●	●		●	●	●	●
2nd floor	# 049170	empot.			●	●	●		●	●	●	●
2nd floor	# 049180	empot.			●	●	●			●	●	●
Bagnella	# 045140	s.encim.	●	●	●	●	●	●	●	●	●	●
Bagnella	# 045148	s.encim.	●	●	●	●	●	●	●	●	●	●
Happy D.2	# 231440	s.encim.	●	●	●	●	●	●	●	●	●	●
Happy D.2	# 231460	s.encim.		●	●	●	●		●	●	●	●
Happy D.2	# 231560	s.encim.		●	●	●	●		●	●	●	●
Happy D.2	# 231765	s.encim.		●	●	●	●		●	●	●	●
Happy D.2	# 231860	empot.		●	●	●	●		●	●	●	●
Happy D.2	# 231865	empot.			●	●	●		●	●	●	●
Happy D.2	# 231880	empot.				●	●			●	●	●
Luv	# 037960	s.encim.	●	●	●	●	●	●	●	●	●	●
Luv	# 037980	s.encim.		●	●	●	●		●	●	●	●

1) Medidas con fondo oscuro = anchura en mm; 2) medidas con fondo claro = prof. en mm / Solo las cerámicas listadas son aptas para la serie de muebles / abreviatura de serie como sigue: BR = Brioso, DS = DuraStyle, H2 = Happy D.2, KT = Ketho, LC = L-Cube, VE = Vero, XL = X-Large

**Encimeras universales** Combinación cerámica + muebles bajo lavabo para encimera

			Mueble bajo lavabo para encimera universal (pedir encimera por separado)									
			2) prof. 550 mm									
			1 cajón				2 cajones					
			1) 600	700	800	900	1000	600	700	800	900	1000
Serie cerámica	N.º art.	Art.	# BR 5110	# BR 5111	# BR 5112	# BR 5113	# BR 5114	# BR 5115	# BR 5116	# BR 5117	# BR 5118	# BR 5119
			# DS 5310	# DS 5311	# DS 5312	# DS 5313	# DS 5314	# DS 5315	# DS 5316	# DS 5317	# DS 5318	# DS 5319
			# H2 5510	# H2 5511	# H2 5512	# H2 5513	# H2 5514	# H2 5515	# H2 5516	# H2 5517	# H2 5518	# H2 5519
			# KT 5210	# KT 5211	# KT 5212	# KT 5213	# KT 5214	# KT 5215	# KT 5216	# KT 5217	# KT 5218	# KT 5219
			# LC 5810	# LC 5811	# LC 5812	# LC 5813	# LC 5814	# LC 5815	# LC 5816	# LC 5817	# LC 5818	# LC 5819
			# VE 5610	# VE 5611	# VE 5612	# VE 5613	# VE 5614	# VE 5615	# VE 5616	# VE 5617	# VE 5618	# VE 5619
			# XL 5410	# XL 5411	# XL 5412	# XL 5413	# XL 5414	# XL 5415	# XL 5416	# XL 5417	# XL 5418	# XL 5419
Luv	# 038060	s.encim.	●	●	●	●	●	●	●	●	●	●
Luv	# 038080	s.encim.		●	●	●	●		●	●	●	●
Luv	# 038142	s.encim.	●	●	●	●	●	●	●	●	●	●
PuraVida	# 036970	s.encim.	●	●	●	●	●	●	●	●	●	●
PuraVida	# 037070	s.encim.		●	●	●	●		●	●	●	●
P3 Comforts	# 037755	empot.	●	●	●	●	●	●	●	●	●	●
Starck 1	# 038747	s.encim.	●	●	●	●	●	●	●	●	●	●
Starck 1	# 040833	s.encim.	●	●	●	●	●	●	●	●	●	●
Starck 1	# 040853	s.encim.	●	●	●	●	●	●	●	●	●	●
Starck 1	# 044546	s.encim.	●	●	●	●	●	●	●	●	●	●
Starck 1	# 044648	s.encim.	●	●	●	●	●	●	●	●	●	●
Starck 1	# 044753	s.encim.	●	●	●	●	●	●	●	●	●	●
Starck 1	# 232144	s.encim.	●	●	●	●	●	●	●	●	●	●
Starck 1	# 232246	s.encim.	●	●	●	●	●	●	●	●	●	●
Starck 2	# 232360	empot.			●	●	●		●	●	●	●
Starck 3	# 030256	empot.			●	●	●					
Starck 3	# 030348	empot.	●	●	●	●	●					
Vero	# 031550	empot.	●	●	●	●	●	●	●	●	●	●
Vero	# 031555	empot.	●	●	●	●	●	●	●	●	●	●
Vero	# 045250	s.encim.	●	●	●	●	●	●	●	●	●	●
Vero	# 045260	s.encim.		●	●	●	●		●	●	●	●
Vero	# 045360	s.encim.		●	●	●	●		●	●	●	●
Vero	# 045450	s.encim.	●	●	●	●	●	●	●	●	●	●
Vero	# 045460	s.encim.		●	●	●	●		●	●	●	●
Vero	# 045470	s.encim.			●	●	●		●	●	●	●
Vero	# 045480	s.encim.				●	●			●	●	●
Vero	# 045550	s.encim.	●	●	●	●	●	●	●	●	●	●
Vero	# 045560	s.encim.		●	●	●	●		●	●	●	●
Vero	# 070445	s.encim.	●	●	●	●	●	●	●	●	●	●
Vero Air	# 072445	s.encim.	●	●	●	●	●	●	●	●	●	●
Vero Air	# 235050	s.encim.	●	●	●	●	●	●	●	●	●	●
Vero Air	# 235060	s.encim.		●	●	●	●		●	●	●	●
Vero Air	# 235070	s.encim.			●	●	●		●	●	●	●
Vero Air	# 235080	s.encim.				●	●			●	●	●
Vero Air	# 235150	s.encim.	●	●	●	●	●	●	●	●	●	●
Vero Air	# 235160	s.encim.		●	●	●	●		●	●	●	●
Vero Air	# 235250	s.encim.	●	●	●	●	●	●	●	●	●	●
Vero Air	# 235260	s.encim.		●	●	●	●		●	●	●	●

1) Medidas con fondo oscuro = anchura en mm; 2) medidas con fondo claro = prof. en mm / Solo las cerámicas listadas son aptas para la serie de muebles / abreviatura de serie como sigue: BR = Brioso, DS = DuraStyle, H2 = Happy D.2, KT = Ketho, LC = L-Cube, VE = Vero, XL = X-Large

**Vero** Combinación cerámica + mueble bajo lavabo para encimera (con o sin LED)

			Mueble bajo lavabo para encimera (encimera pedir por separado)											
			2) prof. 550 mm											
			compart. abierto			1 cajón			1 cajón			2 cajones		
			1) 600	800	1000	600	800	1000	600	800	1000	600	800	1000
Serie	Cerámica	Tipo	# VE 6540	# VE 6541	# VE 6542	# VE 6550	# VE 6551	# VE 6552	# VE 6560	# VE 6561	# VE 6562	# VE 6570	# VE 6571	# VE 6572
2nd floor	# 031758	empot.	●*	●	●	●*	●	●						
2nd floor	# 031758	s.encim.	●*	●	●	●*	●	●	●*	●	●	●*	●	●
2nd floor	# 034760	empot.		●	●		●	●						
Architec	# 032050	s.encim.	●*	●	●									
Bacino	# 032542	s.encim.	●	●	●	●	●	●	●	●	●	●	●	●
Bacino	# 033342	s.encim.	●	●	●	●	●	●	●	●	●	●	●	●
Bacino	# 033452	s.encim.	●	●	●	●	●	●	●	●	●	●	●	●
Bagnella	# 045140	s.encim.	●	●	●	●	●	●	●	●	●	●	●	●
Bagnella	# 045148	s.encim.	●	●	●	●	●	●	●	●	●	●	●	●
Cape Cod	# 232848	s.encim.	●	●	●	●	●	●	●	●	●	●	●	●
Cape Cod	# 234046	s.encim.	●	●	●	●	●	●	●	●	●	●	●	●
Darling New	# 049747	s.encim.	●	●	●	●	●	●	●	●	●	●	●	●
DuraSquare	# 073245	s.encim.	●	●	●	●	●	●	●	●	●	●	●	●
DuraSquare	# 235560	s.encim.		●	●									
DuraSquare	# 235660	s.encim.		●	●		●	●		●	●		●	●
DuraStyle	# 034943	s.encim.	●	●	●	●	●	●	●	●	●	●	●	●
DuraStyle	# 034960	s.encim.	●*	●	●	●*	●	●	●*	●	●	●*	●	●
DuraStyle	# 037243	empot.				●*	●	●						
DuraStyle	# 037260	empot.					●	●						
DuraStyle	# 037456	empot.	●*	●	●	●*	●	●						
Foster	# 033550	s.encim.	●	●	●	●	●	●	●	●	●	●	●	●
Happy D.2	# 231440	s.encim.	●*	●	●	●*	●	●	●*	●	●	●*	●	●
Happy D.2	# 231460	s.encim.		●*	●		●*	●		●*	●		●*	●
Happy D.2	# 231560	s.encim.		●*	●		●*	●		●*	●		●*	●
Happy D.2	# 231765	s.encim.		●*	●		●*	●		●*	●		●*	●
Luv	# 037960	s.encim.	●	●	●									
Luv	# 037980	s.encim.		●	●									
Luv	# 038060	s.encim.	●	●	●									
Luv	# 038080	s.encim.		●	●									
Luv	# 038142	s.encim.	●	●	●									
Starck 1	# 038747	s.encim.	●*	●	●	●*	●	●	●*	●	●	●*	●	●
Starck 1	# 040833	s.encim.	●	●	●	●	●	●	●	●	●	●	●	●
Starck 1	# 040853	s.encim.	●	●	●									
Starck 1	# 044546	s.encim.	●	●	●	●	●	●	●	●	●	●	●	●
Starck 1	# 044648	s.encim.	●	●	●	●	●	●	●	●	●	●	●	●
Starck 1	# 044753	s.encim.	●	●	●									
Starck 1	# 232246	s.encim.	●*	●	●	●*	●	●	●*	●	●	●*	●	●
Starck 2	# 232144	s.encim.	●*	●	●	●*	●	●	●*	●	●	●*	●	●
Starck 2	# 232360	empot.				●*	●	●						
Vero Air	# 072445	s.encim.	●	●	●	●	●	●	●	●	●	●	●	●
Vero Air	# 235050	s.encim.	●	●	●		●	●	●	●	●	●	●	●
Vero Air	# 235060	s.encim.		●	●		●	●	●	●		●	●	

\* Cerámica no apta para la encimera con LED / 1) medidas con fondo oscuro = anchura en mm; 2) medidas con fondo claro = prof. en mm / Solo las cerámicas listadas son aptas para la serie de muebles

**Vero** Combinación cerámica + mueble bajo lavabo para encimera (con o sin LED)

			Mueble bajo lavabo para encimera (encimera pedir por separado)											
			2) prof. 550 mm											
			compart. abierto			1 cajón			1 cajón			2 cajones		
			1) 600 800 1000			600 800 1000			600 800 1000			600 800 1000		
Serie	Cerámica	Tipo	# VE 6540	# VE 6541	# VE 6542	# VE 6550	# VE 6551	# VE 6552	# VE 6560	# VE 6561	# VE 6562	# VE 6570	# VE 6571	# VE 6572
Vero Air	# 235080	s.encim.			●			●			●			●
Vero Air	# 235150	s.encim.	●	●	●	●	●	●						
Vero Air	# 235160	s.encim.		●	●		●	●						
Vero Air	# 235250	s.encim.	●	●	●	●	●	●	●	●	●	●	●	●
Vero Air	# 235260	s.encim.		●	●		●	●						
Vero	# 031550	empot.	●*	●	●	●*	●	●						
Vero	# 031555	empot.					●	●						
Vero	# 045250	s.encim.	●*	●	●	●	●	●	●	●	●	●	●	●
Vero	# 045260	s.encim.		●	●		●	●		●	●		●	●
Vero	# 045360	s.encim.		●	●		●	●		●	●		●	●
Vero	# 045450	s.encim.	●	●	●	●	●	●	●	●	●	●	●	●
Vero	# 045460	s.encim.		●	●		●	●		●	●		●	●
Vero	# 045470	s.encim.		●	●		●	●		●	●		●	●
Vero	# 045480	s.encim.			●			●			●			●
Vero	# 045550	s.encim.	●	●	●	●	●	●	●	●	●	●	●	●
Vero	# 045560	s.encim.		●	●		●	●		●	●		●	●
Vero	# 070445	s.encim.	●	●	●	●	●	●	●	●	●	●	●	●

\* Cerámica no apta para la encimera con LED / 1) medidas con fondo oscuro = anchura en mm; 2) medidas con fondo claro = prof. en mm / Solo las cerámicas listadas son aptas para la serie de muebles

**X-Large** Combinación de cerámica + mueble bajo lavabo para encimera

			Mueble bajo lavabo para encimera (encimera pedir por separado)																		
			2) prof. 480 mm						prof. 550 mm												
			1 cajón			2 cajones			1 cajón			2 cajones			compart. abierto						
			1) 600			800			1000			600			800			1000			800
Serie	Cerámica	Tipo	# XL 6500	# XL 6501	# XL 6502	# XL 6510	# XL 6511	# XL 6512	# XL 6719	# XL 6713	# XL 6715	# XL 6717	# XL 6714	# XL 6716	# XL 6718						
2nd floor	# 031758	empot.		●	●		●	●		●	●		●	●							
2nd floor	# 031758	s.encim.	●	●	●	●	●	●	●	●	●	●	●	●	●						
2nd floor	# 034760	empot.								●	●		●	●							
Architec	# 031840	empot.							●	●	●										
Architec	# 031845	empot.							●	●	●										
Architec	# 032050	s.encim.							●	●	●	●	●	●							
Architec	# 046847	empot.							●	●	●										
Architec	# 047334	empot.							●	●	●										
Bacino	# 032542	s.encim.	●	●	●	●	●	●	●	●	●	●	●	●	●						
Bacino	# 033342	s.encim.	●	●	●	●	●	●	●	●	●	●	●	●	●						
Bacino	# 033452	s.encim.	●	●	●	●	●	●	●	●	●	●	●	●	●						
Bagnella	# 045140	s.encim.	●	●	●	●	●	●	●	●	●	●	●	●	●						
Bagnella	# 045148	s.encim.							●	●	●	●	●	●	●						
Cape Cod	# 232848	s.encim.							●	●	●	●	●	●	●						
Cape Cod	# 233950	s.encim.							●	●	●	●	●	●	●						
Cape Cod	# 234046	s.encim.							●	●	●	●	●	●	●						
Darling New	# 049747	s.encim.	●	●	●				●	●	●	●	●	●	●						
D-Code	# 033754	empot.							●	●	●										
DuraSquare	# 073245	s.encim.	●	●	●	●	●	●	●	●	●	●	●	●	●						
DuraSquare	# 235360	s.encim.								●	●		●	●							
DuraSquare	# 235380	s.encim.			●			●		●				●							
DuraSquare	# 235460	s.encim.								●	●										
DuraSquare	# 235560	s.encim.		●	●					●	●		●	●							
DuraSquare	# 235660	s.encim.		●	●					●	●		●	●	●						
DuraStyle	# 034943	s.encim.	●	●	●				●	●	●										
DuraStyle	# 034960	s.encim.	●	●	●				●	●	●	●	●	●	●						
DuraStyle	# 037243	empot.	●	●	●				●	●	●	●	●	●							
DuraStyle	# 037260	empot.	●	●	●					●	●										
DuraStyle	# 037456	empot.	●	●	●				●	●	●										
DuraStyle	# 037462	empot.								●	●										
Foster	# 033550	s.encim.	●	●	●	●	●	●	●	●	●	●	●	●	●						
Happy D.2	# 048360	empot.								●	●										
Happy D.2	# 231440	s.encim.	●	●	●	●	●	●	●	●	●	●	●	●	●						
Happy D.2	# 231460	s.encim.	●	●	●	●	●	●	●	●	●	●	●	●	●						
Happy D.2	# 231560	s.encim.		●	●		●	●		●	●		●	●							
Happy D.2	# 231765	s.encim.	●	●	●	●	●	●		●	●		●	●							
Happy D.2	# 231810	empot.								●	●			●							
Happy D.2	# 231860	empot.								●	●										
Happy D.2	# 231865	empot.								●	●		●	●							
Happy D.2	# 231880	empot.								●	●		●	●							
Luv	# 037960	s.encim.	●	●	●	●	●	●	●	●	●	●	●	●	●						
Luv	# 037980	s.encim.		●	●		●	●		●	●		●	●	●						

1) Medidas con fondo oscuro = anchura en mm; 2) medidas con fondo claro = prof. en mm / Solo las cerámicas listadas son aptas para la serie de muebles

**X-Large** Combinación de cerámica + mueble bajo lavabo para encimera

			Mueble bajo lavabo para encimera (encimera pedir por separado)																			
			2) prof. 480 mm						prof. 550 mm													
			1 cajón			2 cajones			1 cajón			2 cajones				compart. abierto						
			1) 600			800			1000			600			800				1000		800	
Serie	Cerámica	Tipo	# XL 6500	# XL 6501	# XL 6502	# XL 6510	# XL 6511	# XL 6512	# XL 6719	# XL 6713	# XL 6715	# XL 6717	# XL 6714	# XL 6716	# XL 6718							
Luv	# 038060	s.encim.	●	●	●	●	●	●	●	●	●	●	●	●	●							
Luv	# 038080	s.encim.		●	●		●	●		●	●		●	●	●							
Luv	# 038142	s.encim.	●	●	●	●	●	●	●	●	●	●	●	●	●							
Manua	# 522048	empot.							●	●	●											
P3 Comforts	# 037755	empot.	●	●	●				●	●	●											
PuraVida	# 037070	s.encim.								●	●		●	●								
Starck 1	# 038747	s.encim.							●	●	●	●	●	●	●							
Starck 1	# 040833	s.encim.							●	●	●	●	●	●	●							
Starck 1	# 040853	s.encim.							●	●	●	●	●	●	●							
Starck 1	# 044546	s.encim.							●	●	●	●	●	●	●							
Starck 1	# 044648	s.encim.							●	●	●	●	●	●	●							
Starck 1	# 044753	s.encim.							●	●	●	●	●	●	●							
Starck 1	# 232246	s.encim.							●	●	●	●	●	●	●							
Starck 1	# 232748	empot.							●	●	●											
Starck 2	# 232144	s.encim.	●	●	●	●	●	●	●	●	●	●	●	●	●							
Starck 2	# 232360	empot.								●	●		●	●								
Starck 3	# 030256	empot.								●	●											
Starck 3	# 030348	empot.	●	●	●				●	●	●											
Vero Air	# 072445	s.encim.	●	●	●	●	●	●	●	●	●	●	●	●	●							
Vero Air	# 235050	s.encim.	●	●	●	●	●	●	●	●	●	●	●	●	●							
Vero Air	# 235060	s.encim.		●	●		●	●		●	●		●	●	●							
Vero Air	# 235070	s.encim.		●	●		●	●		●	●		●	●	●							
Vero Air	# 235080	s.encim.			●			●			●			●								
Vero Air	# 235150	s.encim.					●	●		●	●		●	●	●							
Vero Air	# 235160	s.encim.					●	●		●	●		●	●	●							
Vero Air	# 235250	s.encim.					●	●		●	●		●	●	●							
Vero Air	# 235260	s.encim.					●	●		●	●		●	●	●							
Vero	# 031550	empot.							●	●	●	●	●	●								
Vero	# 031555	empot.							●	●	●											
Vero	# 045250	s.encim.							●	●	●	●	●	●	●							
Vero	# 045260	s.encim.							●	●		●	●									
Vero	# 045360	s.encim.	●	●	●	●	●	●	●	●	●	●	●	●	●							
Vero	# 045410	s.encim.			●			●			●			●								
Vero	# 045450	s.encim.	●	●	●	●	●	●	●	●	●	●	●	●	●							
Vero	# 045460	s.encim.	●	●	●	●	●	●	●	●	●	●	●	●	●							
Vero	# 045470	s.encim.		●	●		●	●		●	●		●	●	●							
Vero	# 045480	s.encim.		●	●		●	●		●	●		●	●	●							
Vero	# 045550	s.encim.	●	●	●	●	●	●	●	●	●	●	●	●	●							
Vero	# 045560	s.encim.	●	●	●	●	●	●	●	●	●	●	●	●	●							
Vero	# 070445	s.encim.	●	●	●	●	●	●	●	●	●	●	●	●	●							

1) Medidas con fondo oscuro = anchura en mm; 2) medidas con fondo claro = prof. en mm / Solo las cerámicas listadas son aptas para la serie de muebles



**XSquare** Combinación cerámica + mueble bajo lavabo para encimera

			Mueble bajo lavabo (pedir encimera por separado)															
			2) prof. 550 mm															
			1 cajón							2 cajones								
			800	1000	1200	1400	1600	1400	1600	1400	800	1000	1200	1400	1600	1400	1600	
Serie cerámica	N.º art.	Art.	# XS 4900	# XS 4901	# XS 4902	# XS 4903	# XS 4904	# XS 4906	# XS 4907	# XS 4905	# XS 4910 # XS 4920	# XS 4911 # XS 4921	# XS 4912 # XS 4922	# XS 4913 # XS 4923	# XS 4914 # XS 4924	# XS 4916 # XS 4926	# XS 4917 # XS 4927	# XS 4915 # XS 4925
2nd floor	# 031758	empot.	●	●	●	●	●	●	●		●	●	●	●	●	●	●	
2nd floor	# 034760	empot.	●	●	●	●	●	●	●		●	●	●	●	●	●	●	
2nd floor	# 031758	s.encim.	●	●	●	●	●	●	●		●	●	●	●	●	●	●	
Architec	# 032040	s.encim.	●	●	●	●	●	●	●		●	●	●	●	●	●	●	
Architec	# 032042	s.encim.	●	●	●	●	●	●	●		●	●	●	●	●	●	●	
Architec	# 032045	s.encim.	●	●	●	●	●	●	●		●	●	●	●	●	●	●	
Architec	# 032050	s.encim.	●	●	●	●	●	●	●		●	●	●	●	●	●	●	
Bacino	# 032542	s.encim.	●	●	●	●	●	●	●		●	●	●	●	●	●	●	
Bacino	# 033342	s.encim.	●	●	●	●	●	●	●		●	●	●	●	●	●	●	
Bacino	# 033452	s.encim.	●	●	●	●	●	●	●		●	●	●	●	●	●	●	
Bagnella	# 045140	s.encim.	●	●	●	●	●	●	●		●	●	●	●	●	●	●	
Bagnella	# 045148	s.encim.	●	●	●	●	●	●	●		●	●	●	●	●	●	●	
Cape Cod	# 232848	s.encim.	●	●	●	●	●	●	●		●	●	●	●	●	●	●	
Cape Cod	# 233950	s.encim.	●	●	●	●	●	●	●		●	●	●	●	●	●	●	
Cape Cod	# 234046	s.encim.	●	●	●	●	●	●	●		●	●	●	●	●	●	●	
D-Code	# 033754	empot.	●	●	●	●	●	●	●									
Darling New	# 049747	s.encim.	●	●	●	●	●	●	●		●	●	●	●	●	●	●	
DuraSquare	# 073245	s.encim.	●	●	●	●	●	●	●		●	●	●	●	●	●	●	
DuraSquare	# 235360	s.encim.	●	●	●	●	●	●	●		●	●	●	●	●	●	●	
DuraSquare	# 235380	s.encim.		●	●							●	●					
DuraSquare	# 235460	s.encim.	●	●	●	●	●	●	●									
DuraSquare	# 235560	s.encim.	●	●	●	●	●	●	●		●	●	●	●	●	●	●	
DuraSquare	# 235660	s.encim.	●	●	●	●	●	●	●		●	●	●	●	●	●	●	
DuraSquare	# 235310	s.encim.			●								●					
DuraSquare	# 235310	s.encim.			●					●			●					●
DuraStyle	# 034943	s.encim.	●	●	●	●	●	●	●		●	●	●	●	●	●	●	
DuraStyle	# 034960	s.encim.	●	●	●	●	●	●	●		●	●	●	●	●	●	●	
DuraStyle	# 037243	empot.	●	●	●	●	●	●	●		●	●	●	●	●	●	●	
DuraStyle	# 037260	empot.	●	●	●	●	●	●	●		●	●	●	●	●	●	●	
DuraStyle	# 037456	empot.	●	●	●	●	●	●	●		●	●	●	●	●	●	●	
DuraStyle	# 037462	empot.	●	●	●	●	●	●	●		●	●	●	●	●	●	●	
DuraStyle	# 262943	empot.	●	●	●	●	●	●	●									
Foster	# 033550	s.encim.	●	●	●	●	●	●	●		●	●	●	●	●	●	●	
Happy D.2	# 231440	s.encim.	●	●	●	●	●	●	●		●	●	●	●	●	●	●	
Happy D.2	# 231460	s.encim.	●	●	●	●	●	●	●		●	●	●	●	●	●	●	
Happy D.2	# 231560	s.encim.	●	●	●	●	●	●	●		●	●	●	●	●	●	●	
Happy D.2	# 231765	s.encim.	●	●	●		●		●		●	●		●		●		
Luv	# 037960	s.encim.	●	●	●	●	●	●	●		●	●	●	●	●	●	●	
Luv	# 037980	s.encim.	●	●	●						●	●	●					
Luv	# 038060	s.encim.	●	●	●	●	●	●	●		●	●	●	●	●	●	●	
Luv	# 038080	s.encim.	●	●	●						●	●	●					
Luv	# 038142	s.encim.	●	●	●	●	●	●	●		●	●	●	●	●	●	●	

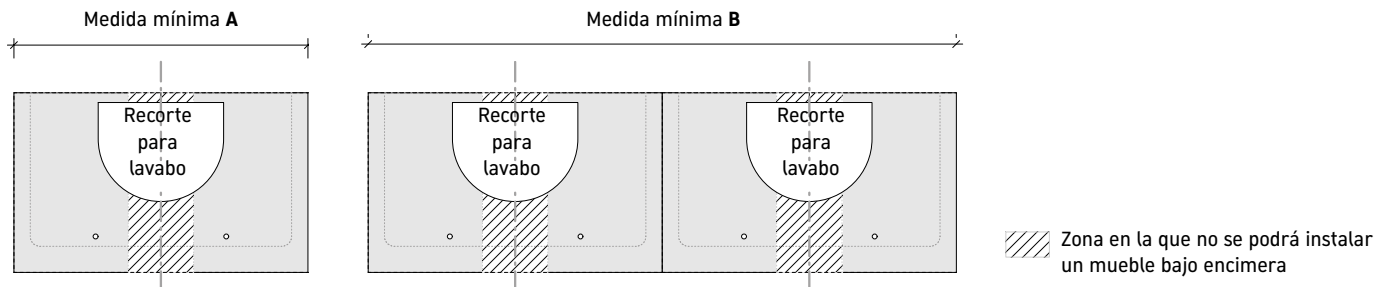
1) Medidas con fondo oscuro = anchura en mm; 2) medidas con fondo claro = prof. en mm / Solo las cerámicas listadas son aptas para la serie de muebles

**XSquare** Combinación cerámica + mueble bajo lavabo para encimera

			Mueble bajo lavabo (pedir encimera por separado)															
			2) prof. 550 mm															
			1 cajón							2 cajones								
			1)	800	1000	1200	1400	1600	1400	1600	1400	800	1000	1200	1400	1600	1400	1600
Serie cerámica	N.º art.	Art.	# XS 4900	# XS 4901	# XS 4902	# XS 4903	# XS 4904	# XS 4906	# XS 4907	# XS 4905	# XS 4910 # XS 4920	# XS 4911 # XS 4921	# XS 4912 # XS 4922	# XS 4913 # XS 4923	# XS 4914 # XS 4924	# XS 4916 # XS 4926	# XS 4917 # XS 4927	# XS 4915 # XS 4925
P3 Comforts	# 037755	empot.	●	●	●	●	●	●	●		●	●	●	●	●	●	●	
PuraVida	# 036970	s.encim.	●	●	●	●	●											
PuraVida	# 037070	s.encim.	●	●	●	●	●											
Starck 1	# 038747	s.encim.	●	●	●	●	●	●	●		●	●	●	●	●	●	●	
Starck 1	# 040833	s.encim.	●	●	●	●	●	●	●		●	●	●	●	●	●	●	
Starck 1	# 040853	s.encim.	●	●	●	●	●	●	●		●	●	●	●	●	●	●	
Starck 1	# 044546	s.encim.	●	●	●	●	●	●	●		●	●	●	●	●	●	●	
Starck 1	# 044648	s.encim.	●	●	●	●	●	●	●		●	●	●	●	●	●	●	
Starck 1	# 044753	s.encim.	●	●	●	●	●	●	●		●	●	●	●	●	●	●	
Starck 1	# 232144	s.encim.	●	●	●	●	●	●	●		●	●	●	●	●	●	●	
Starck 1	# 232246	s.encim.	●	●	●	●	●	●	●		●	●	●	●	●	●	●	
Starck 2	# 232748	empot.	●	●	●	●	●	●	●			●	●	●	●	●	●	
Starck 3	# 030348	empot.	●	●	●	●	●	●	●									
Vero	# 045250	s.encim.	●	●	●	●	●	●	●		●	●	●	●	●	●	●	
Vero	# 045260	s.encim.	●	●	●	●	●	●	●		●	●	●	●	●	●	●	
Vero	# 045360	s.encim.	●	●	●	●	●	●	●		●	●	●	●	●	●	●	
Vero	# 045410	s.encim.			●								●					
Vero	# 045410	s.encim.			●					●			●					●
Vero	# 045450	s.encim.	●	●	●	●	●	●	●		●	●	●	●	●	●	●	
Vero	# 045460	s.encim.	●	●	●	●	●	●	●		●	●	●	●	●	●	●	
Vero	# 045470	s.encim.	●	●	●		●				●	●	●		●			
Vero	# 045480	s.encim.		●	●							●	●					
Vero	# 045550	s.encim.	●	●	●	●	●	●	●		●	●	●	●	●	●	●	
Vero	# 045560	s.encim.	●	●	●	●	●	●	●		●	●	●	●	●	●	●	
Vero	# 070445	s.encim.	●	●	●	●	●	●	●		●	●	●	●	●	●	●	
Vero	# 045412	s.encim.								●								●
Vero Air	# 072445	s.encim.	●	●	●	●	●	●	●		●	●	●	●	●	●	●	
Vero Air	# 235010	s.encim.			●								●					
Vero Air	# 235050	s.encim.	●	●	●	●	●	●	●		●	●	●	●	●	●	●	
Vero Air	# 235060	s.encim.	●	●	●	●	●				●	●	●	●	●			
Vero Air	# 235070	s.encim.	●	●	●		●				●	●	●		●			
Vero Air	# 235080	s.encim.		●	●							●	●					
Vero Air	# 235150	s.encim.	●	●	●	●	●	●	●		●	●	●	●	●	●	●	
Vero Air	# 235160	s.encim.	●	●	●	●	●	●	●		●	●	●	●	●	●	●	
Vero Air	# 235250	s.encim.	●	●	●	●	●	●	●		●	●	●	●	●	●	●	
Vero Air	# 235260	s.encim.	●	●	●	●	●	●	●		●	●	●	●	●	●	●	
Vero Air	# 038255	empot.	●	●	●	●	●	●	●		●	●	●	●	●	●	●	
Vero Air	# 235010	s.encim.			●					●			●					●
Vero Air	# 235012	s.encim.								●								●

1) Medidas con fondo oscuro = anchura en mm; 2) medidas con fondo claro = prof. en mm / Solo las cerámicas listadas son aptas para la serie de muebles

**DuraStyle, Happy D.2, L-Cube, Vero, X-Large** Combinación cerámica + mueble bajo encimera, espacio reservado para conexiones



Serie	Cerámica	empot.	Encimera								Medidas mínimas para todas las series							
			DuraStyle		Happy D.2		L-Cube		X-Large		Vero		Vero con LED		A	B	A con LED	B con LED
			550	480	550	480	550	480	550	550	550	550						
1930	# 047658	empot.			●					●	●	●	1)	1000	1680	1040	1720	
2nd floor	# 031758	empot.	●	●	●	●	●	●	●	●	●	●		800	1450	820	1470	
2nd floor	# 031758	s.encim.	●	●	●	●	●	●	●	●	●	●		700	1350	740	1390	
2nd floor	# 034760	empot.	●		●	●	●		●	●	●			800	1500	820	1520	
Architec	# 031840	empot.	●		●				●	●	●			800	1300	840	1340	
Architec	# 031845	empot.			●				●	●	●			800	1350	840	1390	
Architec	# 032050	s.encim.			●		●		●	●	●			600	1200	700	1300	
Architec	# 046847	empot.			●				●	●	●			800	1370	840	1410	
Architec	# 047334	empot.	●		●				●	●	●			700	1140	740	1180	
Bacino	# 032542	s.encim.	●	●	●	●	●	●	●	●	●			500	1000	500	1000	
Bacino	# 033342	s.encim.	●	●	●	●	●	●	●	●	●			500	1000	500	1000	
Bacino	# 033452	s.encim.	●	●	●	●	●	●	●	●	●			600	1250	600	1250	
Bagnella	# 045140	s.encim.	●	●	●	●	●	●	●	●	●			500	1000	500	1000	
Bagnella	# 045148	s.encim.	●		●		●		●	●	●			500	1100	500	1100	
Cape Cod	# 232848	s.encim.	●		●		●		●	●	●			600	1250	600	1250	
Cape Cod	# 233950	s.encim.	●	●	●	●	●	●	●	●	●			600	1260	600	1250	
Cape Cod	# 234046	s.encim.	●		●		●		●	●	●			600	1250	600	1250	
Darling New	# 049747	s.encim.	●	●	●	●	●	●	●	●	●			600	1150	600	1150	
D-Code	# 033754	empot.	●		●		●		●	●	●			700	1350	780	1430	
DuraSquare	# 073245	s.encim.	●	●	●	●	●	●	●	●	●			600	1150	600	1150	
DuraSquare	# 235310	s.encim.	●	●	●	●	●	●	●	●	●			1100	2200	1100	2200	
DuraSquare	# 235360	s.encim.	●	●	●	●	●	●	●	●	●			700	1400	700	1400	
DuraSquare	# 235380	s.encim.	●	●	●	●	●	●	●	●	●			900	1800	900	1800	
DuraSquare	# 235460	s.encim.		●	●	●	●	●	●	●	●			700	1400	700	1400	
DuraSquare	# 235560	s.encim.	●	●	●	●	●	●	●	●	●			700	1400	700	1400	
DuraSquare	# 235660	s.encim.	●	●	●	●	●	●	●	●	●			700	1400	700	1400	
DuraStyle	# 034943	s.encim.	●	●	●	●	●	●	●	●	●			600	1100	600	1100	
DuraStyle	# 034960	s.encim.	●	●	●	●	●	●	●	●	●			700	1400	700	1400	
DuraStyle	# 037243	empot.	●	●	●	●	●	●	●	●	●			600	1130	700	1230	
DuraStyle	# 037260	empot.	●	●	●	●	●	●	●	●	●			800	1400	800	1400	
DuraStyle	# 037456	empot.	●	●	●	●	●	●	●	●	●			700	1350	800	1450	
DuraStyle	# 037462	empot.			●		●		●	●	●			800	1350	860	1510	
DuraStyle	# 263152	empot.	●											800	1480	---	---	

1) Medidas con fondo oscuro = anchura en mm; 2) medidas con fondo claro = prof. en mm / Solo las cerámicas listadas son aptas para la serie de muebles

**DuraStyle, Happy D.2, L-Cube, Vero, X-Large** Combinación cerámica + mueble bajo encimera, espacio reservado para conexiones

Serie			Encimera								Medidas mínimas para todas las series				
			DuraStyle		Happy D.2		L-Cube		X-Large						Vero
			550	480	550	480	550	480	550	550	550	A	B	A con LED	B con LED
Foster	# 033550	s.encim.	●	●	●	●	●	●	●	●	●	1) 500	1050	540	1070
Happy D.2	# 048360	empot.			●				●	●	●	900	1600	940	1640
Happy D.2	# 231440	s.encim.	●	●	●	●	●	●	●	●	●	500	1000	640	1140
Happy D.2	# 231460	s.encim.	●	●	●	●	●	●	●	●	●	700	1400	840	1520
Happy D.2	# 231560	s.encim.	●	●	●	●	●	●	●	●	●	800	1500	820	1520
Happy D.2	# 231765	s.encim.	●	●	●	●	●	●	●	●	●	750	1450	860	1610
Happy D.2	# 231810	empot.			●				●	●	●	1100	2200	1220	2270
Happy D.2	# 231812	s.encim.			●		●		●	●	●	1300	2600	1340	---
Happy D.2	# 231860	empot.			●	●		●		●	●	800	1500	880	1630
Happy D.2	# 231865	empot.			●		●		●	●	●	800	1550	880	1630
Happy D.2	# 231880	empot.			●		●		●	●	●	900	1800	1020	1920
Luv	# 037960	s.encim.	●	●	●	●	●	●	●	●	●	600	1300	800	1500
Luv	# 037980	s.encim.	●	●	●			●	●			800	1700	1000	1900
Luv	# 038060	s.encim.	●	●	●	●	●	●	●	●	●	600	1300	800	1500
Luv	# 038080	s.encim.	●	●	●	●	●	●	●	●	●	800	1700	1000	1900
Luv	# 038142	s.encim.	●	●	●	●	●	●	●	●	●	500	1100	600	1100
Manua	# 522048	empot.			●				●	●	●	700	1280	740	1320
ME by Starck	# 033342	s.encim.	●	●	●	●	●	●	●	●	●	500	1000	500	1000
ME by Starck	# 033452	s.encim.	●	●	●	●	●	●	●	●	●	600	1250	600	1250
P3 Comforts	# 037755	empot.	●	●	●	●	●	●	●	●	●	600	1200	720	1320
PuraVida	# 036970	s.encim.	●		●		●		●	●	●	800	1600	800	1600
PuraVida	# 037070	s.encim.	●		●		●		●	●	●	700	1500	780	1580
Starck 1	# 038747	s.encim.			●		●		●	●	●	500	1100	660	1260
Starck 1	# 040833	s.encim.	●	●	●	●	●		●	●	●	500	700	530	780
Starck 1	# 040853	s.encim.	●		●		●		●	●	●	500	1100	500	1100
Starck 1	# 044546	s.encim.			●		●		●	●	●	500	1100	500	1100
Starck 1	# 044648	s.encim.			●		●		●	●	●	500	1100	500	1100
Starck 1	# 044753	s.encim.			●		●		●	●	●	500	1100	500	1100
Starck 1	# 232246	s.encim.	●		●		●		●	●	●	600	1100	640	1240
Starck 1	# 232748	empot.			●		●		●	●	●	600	1200	720	1320
Starck 2	# 232144	s.encim.	●	●	●	●	●	●	●	●	●	600	1100	660	1260
Starck 2	# 232360	empot.			●		●		●	●	●	800	1500	820	1520
Starck 3	# 030256	empot.			●		●		●	●	●	700	1350	800	1350
Starck 3	# 030348	empot.	●	●	●	●	●	●	●	●	●	600	1200	700	1300
Vero	# 031550	empot.			●		●		●	●	●	600	1200	700	1200
Vero	# 031555	empot.			●		●		●	●	●	800	1450	800	1450
Vero	# 045250	s.encim.			●		●		●	●	●	600	1200	700	1300
Vero	# 045260	s.encim.			●		●		●	●	●	700	1400	700	1400
Vero	# 045360	s.encim.	●	●	●	●	●	●	●	●	●	700	1400	700	1400
Vero	# 045410	s.encim.	●	●	●	●	●	●	●	●	●	1100	2200	1100	2200
Vero	# 045412	s.encim.	●	●	●	●	●	●	●	●	●	1300	---	1300	---
Vero	# 045450	s.encim.	●	●	●	●	●	●	●	●	●	600	1200	600	1200
Vero	# 045460	s.encim.	●	●	●	●	●	●	●	●	●	700	1400	700	1400
Vero	# 045470	s.encim.	●	●	●	●	●	●	●	●	●	800	1600	800	1600

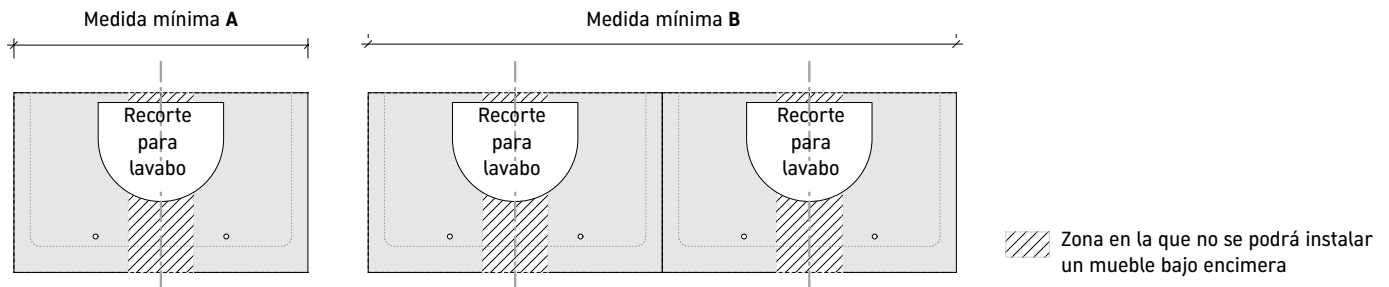
1) Medidas con fondo oscuro = anchura en mm; 2) medidas con fondo claro = prof. en mm / Solo las cerámicas listadas son aptas para la serie de muebles

**DuraStyle, Happy D.2, L-Cube, Vero, X-Large** Combinación cerámica + mueble bajo encimera, espacio reservado para conexiones

Serie			Encimera								Medidas mínimas para todas las series					
			DuraStyle		Happy D.2		L-Cube		X-Large						Vero	Vero con LED
			550	480	550	480	550	480	550	550	550	A	B	A con LED	B con LED	
Vero	# 045480	s.encim.	●	●	●	●	●	●	●	●	●	1)	900	1800	900	1800
Vero	# 045550	s.encim.	●	●	●	●	●	●	●	●	●		600	1200	600	1200
Vero	# 045560	s.encim.	●	●	●	●	●	●	●	●	●		700	1400	700	1400
Vero	# 070445	s.encim.	●	●	●	●	●	●	●	●	●		600	1150	600	1150
Vero Air	# 072445	s.encim.		●	●	●	●			●	●		600	1150	600	1150
Vero Air	# 235010	s.encim.	●		●	●	●			●	●		1100	2200	1100	2200
Vero Air	# 235010	s.encim.	●		●	●	●			●	●		1100	2200	1100	2200
Vero Air	# 235012	s.encim.	●		●	●	●			●	●		1300	---	1300	---
Vero Air	# 235012	s.encim.	●		●	●	●			●	●		1300	---	1300	---
Vero Air	# 235050	s.encim.	●	●	●	●	●			●	●		600	1200	600	1200
Vero Air	# 235060	s.encim.	●	●	●	●	●			●	●		700	1400	700	1400
Vero Air	# 235070	s.encim.	●	●	●	●	●			●	●					
Vero Air	# 235080	s.encim.	●	●	●	●	●			●	●		900	1800	900	1800
Vero Air	# 235150	s.encim.	●	●	●	●	●			●	●		600	1200	600	1200
Vero Air	# 235160	s.encim.	●	●	●	●	●			●	●		700	1400	700	1400
Vero Air	# 235250	s.encim.			●		●			●	●		600	1200	600	1200
Vero Air	# 235260	s.encim.			●		●			●	●		700	1400	700	1400
Vero Air	# 038255	empot.								●	●		800	1450	800	1450

1) Medidas con fondo oscuro = anchura en mm; 2) medidas con fondo claro = prof. en mm / Solo las cerámicas listadas son aptas para la serie de muebles

## Encimeras universales Combinación cerámica + muebles para encimeras universales, espacio reservado para conexiones



Serie	Cerámica	Tipo	Encimera								Medidas mínimas para todas las series	
			2) <sup>1)</sup> 480 (Compact)				550					
			Grosor 30 mm		Grosor 45 mm		Grosor 30 mm		Grosor 45 mm		A (mm)	B (mm)
# UV 104C	# UV 105C	# UV 100C	# UV 101C	# UV 106C	# UV 107C	# UV 102C	# UV 103C					
1930	# 047658	empot.					●	●	●	●	1) 1000	1680
2nd floor	# 031758	empot.	●	●	●	●	●	●	●	●	800	1450
2nd floor	# 034760	empot.					●	●	●	●	800	1500
2nd floor	# 031758	s.encim.	●	●	●	●	●	●	●	●	800	1450
Architec	# 032050	s.encim.					●	●	●	●	600	1200
Architec	# 031840	empot.					●	●	●	●	600	1000
Architec	# 031845	empot.					●	●	●	●	800	1350
Architec	# 046847	empot.					●	●	●	●	800	1370
Architec	# 047334	empot.					●	●	●	●	700	1140
Bacino	# 032542	s.encim.	●	●	●	●	●	●	●	●	500	1000
Bacino	# 033342	s.encim.	●	●	●	●	●	●	●	●	500	1000
Bacino	# 033452	s.encim.	●	●	●	●	●	●	●	●	600	1250
Bagnella	# 045140	s.encim.	●	●	●	●	●	●	●	●	500	1000
Bagnella	# 045148	s.encim.					●	●	●	●	500	1100
CapeCod	# 232848	s.encim.					●	●	●	●	600	1250
CapeCod	# 233950	s.encim.	●	●	●	●	●	●	●	●	600	1260
CapeCod	# 234046	s.encim.					●	●	●	●	600	1250
Darling New	# 049747	s.encim.					●	●	●	●	600	1150
D-Code	# 033754	empot.					●	●	●	●	700	1350
DuraSquare	# 073245	s.encim.	●	●	●	●	●	●	●	●	600	1150
DuraSquare	# 235310	lavabo	●	●	●	●	●	●	●	●	1100	2200
DuraSquare	# 235360	lavabo	●	●	●	●	●	●	●	●	700	1400
DuraSquare	# 235380	s.encim.	●	●	●	●	●	●	●	●	900	1800
DuraSquare	# 235460	s.encim.					●	●	●	●	700	1400
DuraSquare	# 235560	s.encim.	●	●	●	●	●	●	●	●	700	1400
DuraSquare	# 235660	s.encim.	●	●	●	●	●	●	●	●	700	1400
DuraStyle	# 034943	s.encim.	●	●	●	●	●	●	●	●	600	1100
DuraStyle	# 034960	s.encim.	●	●	●	●	●	●	●	●	700	1400
DuraStyle	# 037243	empot.	●	●	●	●	●	●	●	●	600	1130
DuraStyle	# 037260	empot.	●	●	●	●	●	●	●	●	800	1400
DuraStyle	# 037456	empot.	●	●	●	●	●	●	●	●	700	1350
DuraStyle	# 037462	empot.					●	●	●	●	800	1350

1) Medidas con fondo oscuro = anchura en mm; 2) medidas con fondo claro = prof. en mm / Solo las cerámicas listadas son aptas para la serie de muebles

**Encimeras universales** Combinación cerámica + muebles para encimeras universales, espacio reservado para conexiones

			Encimera									
			2) 480 (Compact)				550				Medidas mínimas para todas las series	
			Grosor 30 mm		Grosor 45 mm		Grosor 30 mm		Grosor 45 mm		A (mm)	B (mm)
Serie	Cerámica	Tipo	# UV 104C	# UV 105C	# UV 100C	# UV 101C	# UV 106C	# UV 107C	# UV 102C	# UV 103C		
Foster	# 033550	s.encim.	●	●	●	●	●	●	●	●	1) 500	1050
Happy D.2	# 231440	s.encim.	●	●	●	●	●	●	●	●	500	1000
Happy D.2	# 231460	s.encim.	●	●	●	●	●	●	●	●	700	1400
Happy D.2	# 231560	s.encim.	●	●	●	●	●	●	●	●	800	1500
Happy D.2	# 231765	s.encim.	●	●	●	●	●	●	●	●	750	1450
Happy D.2	# 231810	empot.					●	●	●	●	1100	2200
Happy D.2	# 231812	empot.					●	●	●	●	1300	2600
Happy D.2	# 231860	empot.					●	●	●	●	900	1600
Happy D.2	# 231865	empot.					●	●	●	●	800	1550
Happy D.2	# 231880	empot.					●	●	●	●	900	1800
Happy D.2	# 048360	empot.					●	●	●	●	900	1600
Luv	# 037960	s.encim.	●	●	●	●	●	●	●	●	600	1300
Luv	# 037980	s.encim.	●	●	●	●	●	●	●	●	800	1700
Luv	# 038060	s.encim.	●	●	●	●	●	●	●	●	600	1300
Luv	# 038080	s.encim.	●	●	●	●	●	●	●	●	800	1700
Luv	# 038142	s.encim.	●	●	●	●	●	●	●	●	500	1100
Manua	# 522048	empot.					●	●	●	●	700	1280
P3 Comforts	# 037755	empot.	●	●	●	●	●	●	●	●	600	1200
PuraVida	# 036970	s.encim.					●	●	●	●	800	1600
PuraVida	# 037070	s.encim.					●	●	●	●	700	1500
Starck 1	# 038747	s.encim.					●	●	●	●	500	1100
Starck 1	# 040833	s.encim.	●	●	●	●	●	●	●	●	500	700
Starck 1	# 040853	s.encim.					●	●	●	●	500	1100
Starck 1	# 044546	s.encim.					●	●	●	●	500	1100
Starck 1	# 044648	s.encim.					●	●	●	●	500	1100
Starck 1	# 044753	s.encim.					●	●	●	●	500	1100
Starck 1	# 232144	s.encim.	●	●	●	●	●	●	●	●	600	1100
Starck 1	# 232246	s.encim.					●	●	●	●	600	1100
Starck 2	# 232360	empot.					●	●	●	●	800	1500
Starck 2	# 232748	empot.					●	●	●	●	600	1200
Starck 3	# 030256	empot.					●	●	●	●	700	1350
Starck 3	# 030348	empot.	●	●	●	●	●	●	●	●	600	1200
Vero	# 031550	empot.					●	●	●	●	600	1200
Vero	# 031555	empot.					●	●	●	●	800	1450
Vero	# 045250	s.encim.					●	●	●	●	600	1200
Vero	# 045260	s.encim.					●	●	●	●	700	1400
Vero	# 045360	s.encim.	●	●	●	●	●	●	●	●	700	1400
Vero	# 045410	s.encim.	●	●	●	●	●	●	●	●	1100	2200
Vero	# 045410	s.encim.	●	●	●	●	●	●	●	●	1100	2200
Vero	# 045412	s.encim.	●	●	●	●	●	●	●	●	1300	---
Vero	# 045450	s.encim.	●	●	●	●	●	●	●	●	600	1200
Vero	# 045460	s.encim.	●	●	●	●	●	●	●	●	700	1400
Vero	# 045470	s.encim.	●	●	●	●	●	●	●	●	800	1600

1) Medidas con fondo oscuro = anchura en mm; 2) medidas con fondo claro = prof. en mm / Solo las cerámicas listadas son aptas para la serie de muebles

**Encimeras universales** Combinación cerámica + muebles para encimeras universales, espacio reservado para conexiones

Serie	Cerámica	Tipo	Encimera									
			2) 480 (Compact)				550				Medidas mínimas para todas las series	
			Grosor 30 mm		Grosor 45 mm		Grosor 30 mm		Grosor 45 mm		A (mm)	B (mm)
			# UV 104C	# UV 105C	# UV 100C	# UV 101C	# UV 106C	# UV 107C	# UV 102C	# UV 103C		
Vero	# 045480	s.encim.	●	●	●	●	●	●	●	●	1) 900	1800
Vero	# 045550	s.encim.	●	●	●	●	●	●	●	●	600	1200
Vero	# 045560	s.encim.	●	●	●	●	●	●	●	●	700	1400
Vero	# 070445	s.encim.	●	●	●	●	●	●	●	●	600	1150
Vero	# 045412	s.encim.	●	●	●	●	●	●	●	●	1300	---
Vero Air	# 072445	s.encim.	●	●	●	●	●	●	●	●	600	1150
Vero Air	# 235010	s.encim.	●	●	●	●	●	●	●	●	1100	2200
Vero Air	# 235012	s.encim.	●	●	●	●	●	●	●	●	1300	---
Vero Air	# 235050	s.encim.	●	●	●	●	●	●	●	●	600	1200
Vero Air	# 235060	s.encim.	●	●	●	●	●	●	●	●	700	1400
Vero Air	# 235070	s.encim.	●	●	●	●	●	●	●	●	800	1600
Vero Air	# 235080	s.encim.	●	●	●	●	●	●	●	●	900	1800
Vero Air	# 235150	s.encim.	●	●	●	●	●	●	●	●	600	1200
Vero Air	# 235160	s.encim.	●	●	●	●	●	●	●	●	700	1400
Vero Air	# 235250	s.encim.					●	●	●	●	600	1200
Vero Air	# 235260	s.encim.					●	●	●	●	700	1400

1) Medidas con fondo oscuro = anchura en mm; 2) medidas con fondo claro = prof. en mm / Solo las cerámicas listadas son aptas para la serie de muebles

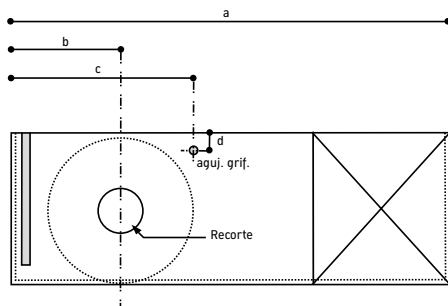


# Happy D.2, L-Cube, encimeras universales, Vero Air / Vero, X-Large

Formulario de pedido para encimeras (profundidad 480/550 mm)

Cliente	N.º de pedido
Serie	Fecha
Plazo entrega	Acabado
Lavabo: #	

**Infobox:** bajo pedido: soluciones individualizadas con encimeras con diferentes anchuras y disposiciones de muebles bajo encimera y soportes (por favor añadir plano) / Anchura máxima para encimeras: 2000 mm. Anchuras de hasta 2700 mm bajo pedido / En encimeras con dos lavabos y a partir de una anchura de 1200 mm se requiere un soporte de encimera adicional / Recomendamos una anchura mínima de encimera de 600 mm cuando no se instala ningún mueble bajo encimera ni mueble bajo / Bajo pedido taladramos los orificios para grifería con un precio adicional de 27 € Por favor indicar las coordenadas exactas (medidas eje + diámetro).

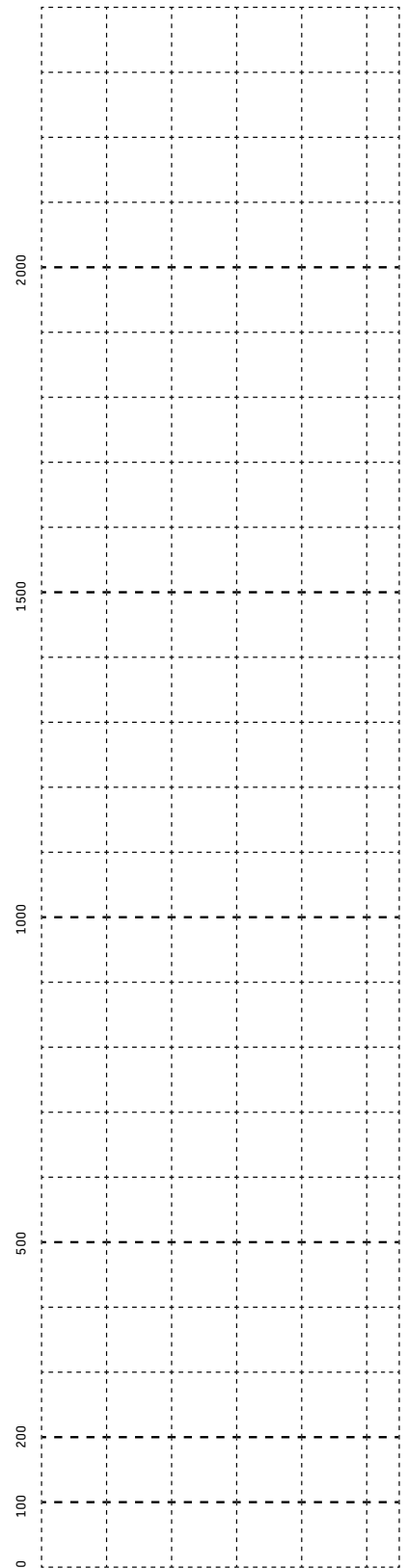


Para la fabricación exacta de las encimeras variables precisamos las indicaciones siguientes:

- a = \_\_\_\_ mm Anchura total de la encimera
- b = \_\_\_\_ mm Medida axial entre el canto izquierdo de la encimera hasta el centro del recorte para el lavabo.
- c = \_\_\_\_ mm Con orificio para grifería: medida axial entre canto izquierdo y el centro del orificio.
- d = \_\_\_\_ mm Con orificio para grifería: medida axial entre canto posterior de la encimera y el centro del orificio.

**Infobox:** en encimeras sin soportes: hasta una longitud de 1000 mm se necesitan 2 soportes de encimera, en una longitud de 1001 mm a 1400 mm se necesitan 3 soportes de encimera y en una longitud de 1401 mm a 2000 mm se necesitan 4 soportes de encimera.

- Mueble bajo encimera / Mueble bajo lavabo
- Soporte -toallero # UV 9903 / UV 9917
- Soporte - ángulo # UV 9902
- Soporte - en forma T # UV 9926
- HL = orificio grifería, D = 35 mm (indicación medida opcional)

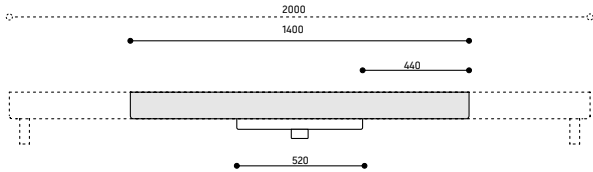


Prof. = 480/550

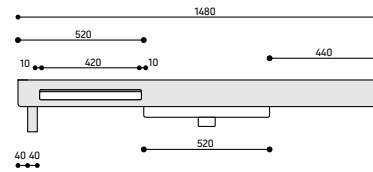
Por favor, introduzca los datos en el formulario de pedido. Abajo hemos añadido una matriz para ayudarte a dibujar su encimera.

## DuraStyle Indicaciones de pedido para encimeras

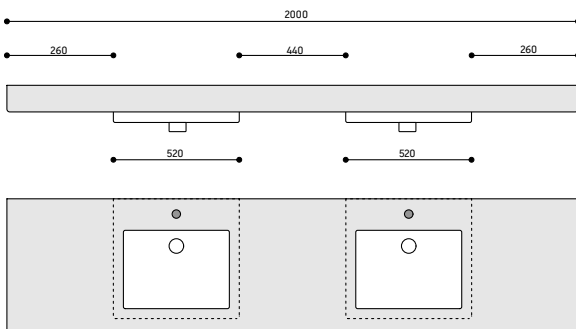
**Indicación 1:** el máximo que la encimera puede sobresalir lateralmente de un lavabo DuraStyle sin un soporte adicional de encimera es de 440 mm o en total 1400 mm. El lavabo DuraStyle empotrado desde abajo asume la función de soporte. La anchura mínima de la encimera es de 800 mm, la medida máxima de 2000 mm. Para esta encimera se deben pedir soportes adicionales (# UV 9933).



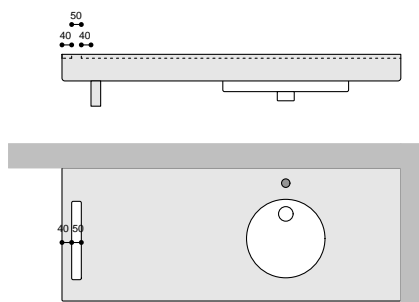
**Indicación 4:** para realizar un recorte para toallero en la parte frontal, siempre que la encimera vaya soportada por un soporte de encimera, el sobresaliente lateral mínimo (por un lado) y la anchura mínima de la encimera será de 520 /1480 mm. El recorte para el toallero se coloca siempre al lado del lavabo y puede posicionarse de forma variable (es necesaria la indicación de eje en la plantilla de pedido).



**Indicación 2:** si no se utilizan soportes adicionales de encimeras, la anchura máxima de la encimera con 2 lavabos empotrados desde abajo es de 2000 mm.



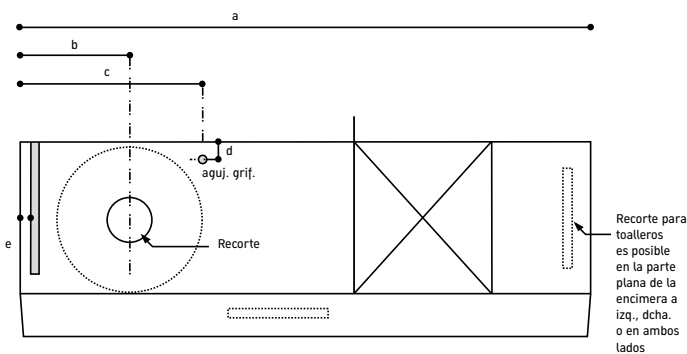
**Indicación 3:** recorte para toallero arriba en la parte plana de la encimera solo es posible si la encimera no está tocando la pared en el lateral. Entre un soporte encimera y el recorte debe haber como mínimo 40 mm.



# DuraStyle Formulario de pedido para encimeras

Cliente	N.º de pedido
Serie	Fecha
Plazo entrega	Acabado
Mueble bajo encimera / bandeja con cajones: #	

**Infobox:** es posible crear soluciones individualizadas teniendo en cuenta la información de pedido/indicaciones para encimeras DuraStyle de diferentes anchuras y disposiciones de muebles bajo encimera y soportes. Por favor añadir plano. / Anchura máxima de encimera 2000 mm / Bajo pedido taladramos los orificios para grifería para Highriser por un precio de 27 € Por favor indicar las coordenadas exactas (medidas eje + diámetro).



Para la fabricación exacta de las encimeras variables precisamos las indicaciones siguientes:

- a = \_\_\_\_ mm Anchura total de la encimera
- b = \_\_\_\_ mm Medida axial entre el canto izquierdo de la encimera hasta el centro del recorte para el lavabo.
- c = \_\_\_\_ mm Con orificio para grifería: medida axial entre canto izquierdo y el centro del orificio.
- d = \_\_\_\_ mm Con orificio para grifería: medida axial entre canto posterior de la encimera y el centro del orificio.
- e = \_\_\_\_ mm Indicar la distancia deseada del soporte encimera, partiendo del canto izquierdo de la encimera, indicar el tipo de soporte (# UV 9926, UV 9902, UV 9933)

**Infobox** En encimeras sin soportes: hasta una longitud de 1000 mm se necesitan 2 soportes de encimera, en una longitud de 1001 mm a 1400 mm se necesitan 3 soportes de encimera y en una longitud de 1401 mm a 2000 mm se necesitan 4 soportes de encimera.

Mueble bajo encimera  
Mueble bajo lavabo

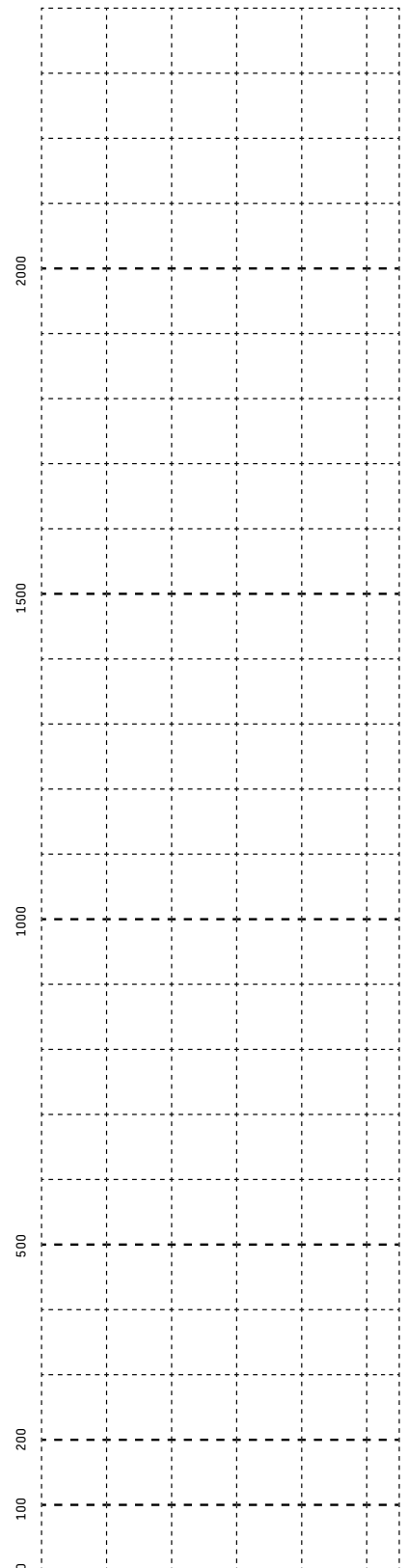
Soporte -  
toallero  
# UV 9933

Soporte -  
# UV 9902  
ángulo (40 mm)

Soporte -  
en forma T  
# UV 9926

HL = orificio grifería,  
D = 35 mm (indica-  
ción medida opcional)

**Por favor, introduzca los datos en el formulario de pedido. Abajo hemos añadido una matriz para ayudarte a dibujar su encimera.**



Prof. = 550

## Tabla de colores para cerámica / Acabados metálicos

Color	00 - Blanco	08 - Negro	20 - HygieneGlaze blanco	21 - Arena satén	23 - Gris satén	26 - Blanco satén	47 - Pergamon
Código de color	00	08	20	21	23	26	47
Cerámica							
Serie 1930	●	.	.	.	.	.	.
Architec	●	.	●	.	.	.	.
Cape Cod	●	.	.	.	.	●	.
Darling New	●	.	●	.	.	.	.
D-Code	●	.	●	.	.	.	.
Duraplus	●	.	.	.	.	.	●
DuraSquare	●	.	.	.	.	.	.
DuraStyle	●	.	●	.	.	.	.
Happy D.2	●	.	●	.	.	.	.
Luv	●	.	.	●	●	●	.
ME by Starck	●	.	●	.	.	.	.
P3 Comforts	●	.	●	.	.	.	.
Scola	●	.	.	.	.	.	.
Starck 1	●	.	.	.	.	.	.
Starck 2	●	.	.	.	.	.	.
Starck 3	●	.	●	.	.	.	.
Vero Air	●	.	●	.	.	.	.
Vero	●	●	.	.	.	.	.

### Colores metálicos

- 00 Blanco
- 10 Cromado
- 46 Negro mate

**Tabla de acabados para muebles - Faldones de bañeras / Productos Wellness**

	Darting New	DuraStyle	Inipi	Inipi B	P3 Comforts	Starck	Vero
<b>Madera maciza</b>							
76 Roble europeo macizo	—	.	.	.	.	.	.
77 Nogal americano macizo	—	.	.	.	.	.	.
81 Haya blanca maciza	—	.	.	.	.	.	.
95 Roble Vintage macizo	—	.	.	.	.	.	.
<b>Chapa de madera auténtica</b>							
05 Oak	—	.	.	.	.	.	.
11 Roble cachemira	—	.	.	.	.	.	.
12 Roble cepillado	—	.	.	.	.	.	.
13 Nogal americano americano	—	.	●	.	.	.	.
24 Macassar	—	.	.	.	.	.	.
69 Nogal cepillado	—	.	.	.	.	.	.
71 Roble mediterráneo	—	.	.	.	.	.	.
72 Roble oscuro cepillado	—	.	.	.	.	.	.
<b>Decorado</b>							
07 Gris cemento mate	—	.	.	.	.	.	.
09 Azul celeste mate	—	.	.	.	.	.	.
14 Terra	—	.	.	.	.	.	.
18 Blanco mate	—	.	.	.	.	.	.
21 Nogal oscuro	—	.	.	.	.	.	.
22 Blanco brillante	—	.	●	●	.	.	.
31 Pine Silver	—	.	.	.	.	.	.
43 Basalto mate	—	.	.	.	.	.	.
49 Grafito mate	—	.	.	.	.	.	.
51 Pine Terra	—	.	.	.	.	.	.
52 Roble europeo	—	.	.	.	.	.	.
53 Castaño oscuro	—	.	.	.	.	.	.
73 Cerezo Ticino	—	.	.	.	.	.	.
75 Lino	—	.	.	.	.	.	.
79 Nogal natural	—	.	.	.	.	.	.
91 Gris pardo mate	—	.	.	.	.	.	.
<b>Acrílo</b>							
82 Blanco acrílo	—	●	●	.	●	●	●
<b>Lacado</b>							
03 Jade brillante	—	.	.	.	.	.	.
10 Melocotón perla brillante	—	.	.	.	.	.	.
20 Melocotón perla satén	—	.	.	.	.	.	.
27 Blanco saúco brillante	—	.	.	.	.	.	.
38 Gris Dolomiti brillante	—	.	.	.	.	.	.
40 Negro brillante	—	.	.	.	.	.	.
47 Piedra azulada brillante	—	.	.	.	.	.	.
61 Marrón olivo brillante	—	.	.	.	.	.	.
85 Blanco brillante	—	.	.	.	.	.	.
86 Capuccino brillante	—	.	.	.	.	.	.
87 Blanco saúco satén	—	.	.	.	.	.	.
89 Gris franela brillante	—	.	.	.	.	.	.
90 Gris franela satén	—	.	.	.	.	.	.

## Muebles de baño - Tabla de acabados

	Brioso	Cape Cod*	DuraStyle	Happy D.2	Ketho	L-Cube	Espejo y luz Universal	Luv	Starck	Encimeras universales*	Vero Air / Vero	X-Large	XSquare
<b>Mineral de cuarzo*</b>													
17 Blanco estructurado	—	.	.	.	.	.	.	●*	.	.	.	.	.
25 Arena estructurado	—	.	.	.	.	.	.	●*	.	.	.	.	.
33 Gris estructurado	—	.	.	.	.	.	.	●*	.	.	.	.	.
<b>Madera maciza</b>													
76 Roble europeo macizo	—	.	●	●**	.	.	.	.	.	.	.	.	.
77 Nogal americano macizo	—	.	●	●**	.	.	.	●*	.	.	.	.	●*
81 Haya blanca maciza	—	.	●	.	.	.	.	.	.	.	.	.	.
95 Roble Vintage macizo	—	.	●	.	.	.	.	.	.	.	.	.	.
<b>Chapa de madera auténtica</b>													
05 Oak	—	.	.	.	.	.	.	.	●	.	.	.	.
11 Roble cachemira	—	.	.	●	.	●	.	.	.	●	●	●	.
12 Roble cepillado	—	.	.	.	.	●	.	.	.	●	●	●	.
13 Nogal americano	—	.	.	●	.	●	.	.	●	●	●	●	.
24 Macassar	—	.	.	.	.	.	.	.	●	.	.	.	.
69 Nogal cepillado	—	.	.	.	.	●	.	.	.	●	●	●	.
71 Roble mediterráneo	—	.	.	.	.	●	.	.	.	●	●	●	.
72 Roble oscuro cepillado	—	.	.	●	.	●	.	.	.	●	●	●	.
<b>Decorado</b>													
07 Gris cemento mate	—	●	.	●	.	●	●	.	.	●	●	●	●
09 Azul celeste mate	—	●	.	●	.	●	●	.	.	●	●	●	●
14 Terra	—	.	.	●	.	●	●	.	.	●	●	●	.
18 Blanco mate	—	●	.	●	.	●	●	.	.	●	●	●	●
21 Nogal oscuro	—	●	.	●	.	●	●	.	.	●	●	●	●
22 Blanco brillante	—	●	.	●	●	●	●	.	.	●	●	●	●
31 Pine Silver	—	●	.	●	.	●	●	.	.	●	●	●	●
43 Basalto mate	—	●	.	●	.	●	●	.	.	●	●	●	●
49 Grafito mate	—	●	.	●	.	●	●	.	.	●	●	●	●
51 Pine Terra	—	●	.	●	.	●	●	.	.	●	●	●	●
52 Roble europeo	—	●	.	●	●	●	●	.	.	●	●	●	●
53 Castaño oscuro	—	●	.	●	.	●	●	.	.	●	●	●	●
73 Cerezo Ticino	—	●	.	●	.	●	●	.	.	●	●	●	●
75 Lino	—	●	.	●	●	●	●	.	.	●	●	●	●
79 Nogal natural	—	●	.	●	.	●	●	.	.	●	●	●	●
91 Gris pardo mate	—	●	.	●	.	●	●	.	.	●	●	●	●
<b>Lacado</b>													
03 Jade brillante	—	.	.	.	.	●	.	.	.	●	●	●	●
10 Melocotón perla brillante	—	.	.	.	.	●	.	.	.	●	●	●	●
20 Melocotón perla satén	—	.	.	.	.	●	.	.	.	●	●	●	●
27 Blanco saúco brillante	—	.	.	.	.	●	.	.	.	●	●	●	●
36 Blanco satén	—	.	.	.	.	.	.	●	.	.	.	.	●
38 Gris Dolomiti brillante	—	.	.	.	.	●	.	.	.	●	●	●	●
39 Blanco nórdico satén	—	.	.	.	.	.	.	●	.	.	.	.	●
40 Negro brillante	—	.	.	.	.	●	.	.	●	●	●	●	●
47 Piedra azulada brillante	—	.	.	.	.	●	.	.	.	●	●	●	●
60 Taupe satén mate	—	.	.	.	.	.	.	●	.	.	.	.	●
61 Marrón olivo brillante	—	.	.	.	.	●	.	.	.	●	●	●	●
85 Blanco brillante	—	.	●	.	.	●	●	.	●	●	●	●	●
86 Capuccino brillante	—	.	.	.	.	●	.	.	.	●	●	●	●
87 Blanco saúco satén	—	.	.	.	.	●	.	.	.	●	●	●	●
89 Gris franela brillante	—	.	.	.	.	●	.	.	.	●	●	●	●
90 Gris franela satén	—	.	.	.	.	●	.	.	.	●	●	●	●
92 Gris piedra satén	—	.	.	.	.	.	.	●	.	.	.	.	●
94 Morado oscuro satén mate	—	.	.	.	.	.	.	.	.	.	.	.	●
97 Azul celeste satén	—	.	.	.	.	.	.	●	.	.	.	.	●
98 Azul noche satén	—	.	.	.	.	.	.	●	.	.	.	.	●


\* Solo placas de cubierta / \*\* Solo accesorios muebles

## Color - Cerámica



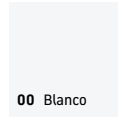
- 00 Blanco
- 08 Negro
- 47 Pergamon
- 21 Arena satén
- 23 Gris satén
- 26 Blanco satén

## Color DuraSolid Q



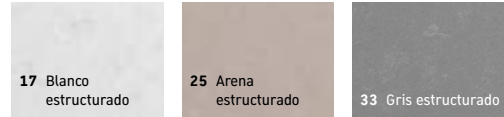
- 18 Hormigón
- 38 Blanco
- 48 Arena
- 68 Antracita

## DuraSolid A



- 00 Blanco


## Mineral de cuarzo



- 17 Blanco estructurado
- 25 Arena estructurado
- 33 Gris estructurado

## Acabados de los muebles

### Madera maciza




- 76 Roble europeo macizo
- 77 Nogal americano macizo
- 81 Haya blanca maciza
- 95 Roble Vintage macizo

### Chapa de madera auténtica



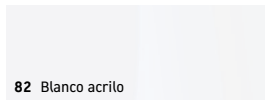
- 05 Oak
- 11 Roble cachemira
- 12 Roble cepillado
- 13 Nogal americano americano
- 24 Macassar
- 69 Nogal cepillado
- 71 Roble mediterráneo
- 72 Roble oscuro cepillado

### Decorado



- 07 Gris cemento mate
- 09 Azul celeste mate
- 14 Terra
- 18 Blanco mate
- 21 Nogal oscuro
- 22 Blanco brillante
- 31 Pine Silver
- 43 Basalto mate
- 49 Grafito mate
- 51 Pine Terra
- 52 Roble europeo
- 53 Castaño oscuro
- 73 Cerezo Ticino
- 75 Lino
- 79 Nogal natural
- 91 Gris pardo mate

### Acrilo



- 82 Blanco acrílico

### Bandeja de cristal



- 82 Cubic Line

### Lacado/bandeja de cristal



- 03 Jade brillante/  
85 Jade bandeja de cristal
- 10 Melocotón perla brillante/  
86 Melocotón perla bandeja de cristal
- 20 Melocotón perla satén
- 27 Blanco saúco brillante
- 36 Blanco satén
- 38 Gris Dolomiti brillante
- 39 Blanco nórdico satén
- 40 Negro brillante/  
84 Negro bandeja de cristal
- 47 Piedra azulada brillante/  
88 Piedra azulada bandeja de cristal
- 60 Taupe satén mate
- 61 Marrón olivo brillante
- 85 Blanco brillante/  
83 Blanco bandeja de cristal
- 86 Capuccino brillante
- 87 Blanco saúco satén
- 89 Gris franela brillante/  
87 Gris franela bandeja de cristal
- 90 Gris franela satén
- 92 Gris piedra satén
- 94 Morado oscuro satén mate
- 97 Azul celeste satén
- 98 Azul noche satén

**Duravit España, S.L.U**  
Polígono Industrial Sector Z  
c/ de la Logística, 18  
08150 Parets del Vallès  
Tel. +34 902 387 700  
Fax +34 902 387 711  
info@es.duravit.es  
www.duravit.es

**Para profesionales >**

[pro.duravit.es](http://pro.duravit.es)

