

# PORCELANOSA

THE FINEST  
CERAMIC TILES  
FOR  
ARCHITECTURAL  
DESIGN

**CE -  
RA -  
MIC  
BOOK  
2019**



BY APPOINTMENT TO  
H.R.H. THE PRINCE OF WALES  
MANUFACTURER AND DISTRIBUTOR  
OF CERAMIC TILES AND BUILDING PRODUCTS.  
PORCELANOSA GROUP LIMITED

## PORCELANOSA Grupo

COORDINACIÓN & DISEÑO\_ DPTO. DISEÑO & PUBLICIDAD PORCELANOSA

2019 / 1ª EDICIÓN



# NUESTRAS PREMISAS

## UNA CALIDAD ABSOLUTA, RED COMERCIAL PROPIA Y NUESTRA INFRAESTRUCTURA.

En PORCELANOSA basamos el éxito de los productos en tres premisas: Una calidad absoluta, una red comercial propia y una infraestructura que engloba todos estos factores. Para nosotros, la infraestructura es un punto clave en el éxito de nuestros productos. El objetivo es que en nuestras instalaciones se produzca una perfecta combinación entre funcionalidad, versatilidad y distinción.

## EXTREME QUALITY, OUR OWN COMMERCIAL NETWORK AND INFRASTRUCTURE.

At Porcelanosa we base the success of our products on three premises; unconditional quality, a commercial network of our own and an infrastructure to embrace all these factors. We think the infrastructure is key to the success of our products. We want our installations to have a perfect combination of functionality, versatility and distinction.

## UNE QUALITÉ ABSOLUE, NOTRE PROPRE RÉSEAU COMMERCIAL ET NOS INFRASTRUCTURES.

Chez Porcelanosa, nous appuyons le succès de nos produits sur trois paramètres: une qualité absolue, son propre réseau commercial et une infrastructure qui regroupe tous ces facteurs. Pour nous, l'infrastructure est un élément clef dans le succès de nos produits. Dans nos installations nous voulons créer un parfait mariage entre fonctionnalité, variabilité et distinction.

## UNA QUALITÀ ASSOLUTA, RETE COMMERCIALE PROPRIA E NOSTRE INFRASTRUTTURE.

In Porcelanosa basiamo il successo dei nostri prodotti in tre concetti: Qualità assoluta, rete commerciale propria e una infrastruttura che incorpora tutti questi concetti. Per noi, le infrastrutture sono il punto più importante per il successo dei nostri prodotti. Il nostro obiettivo è che nei nostri stabilimenti si produca una perfetta combinazione tra funzionalità, versatilità e distinzione.

## ABSOLUTE QUALITÄT, EIGENES VERTRIEBSNETZWERK UND UNSERE INFRASTRUKTUR.

Die Grundlage für den Erfolg unserer Produkte beruht auf folgenden Prämissen:  
-Eine einwandfreie Qualität.  
-Ein eigenes Vertriebsnetz.  
-Eine Infrastruktur, die alle diese Faktoren mit einbezieht.

Die Infrastruktur ist die Grundvoraussetzung für den Erfolg unserer Produkte. Wir beabsichtigen in unseren Anlagen eine perfekte Kombination von Funktionalität, Vielfältigkeit und Lebensqualität zu schaffen.

## QUALIDADE TOTAL COMO INFRAESTRUTURA E REDE COMERCIAL PRÓPRIAS.

Na Porcelanosa destacamos o êxito dos nossos produtos em três parâmetros: Qualidade absoluta, uma rede comercial própria e uma infraestrutura que engloba todos estes factores. Para nós, a infraestrutura é ponto chave no êxito dos nossos produtos. A nossa intenção é que estas produzam uma perfeita combinação entre funcionalidade, versatilidade e distinção.



# MÁS DE 400 SHOWROOMS.

## TIENDAS

Con más de 400 tiendas repartidas por todo el mundo; desde Madrid a Nueva York, pasando por ciudades como Londres, Milán o París, PORCELANOSA asegura así su presencia en los cinco continentes para mostrar el continuo avance en innovación y diseño de todos sus productos.

## AUSSTELLUNGEN

Inzwischen sind es bereits über 400 Ausstellungen, die in der ganzen Welt verteilt sind, von Madrid, London, Mailand oder Paris bis nach New York. Auf diese Weise sichert Porcelanosa Grupo ihren ständigen Fortschritt in allen Kontinenten bei Innovation und Design ihrer Produkte aufzuzeigen.

## GLI SHOWROOMS

Con più di 400 punti vendita sparsi in tutto il mondo; da Madrid a New York, passando per città quali Londra, Milano o Parigi, Porcelanosa Grupo garantisce così la sua presenza nei cinque continenti, rivelando la costante evoluzione delle tecnologie e del design di tutti i suoi prodotti.

## SALLES D'EXPOSITION

Nous comptons plus de 400 salles d'expositions réparties dans le monde; de Madrid à New York en passant par Londres, Milan et Paris. Porcelanosa Grupo assure ainsi sa présence sur les cinq continents et ceci afin de montrer l'amélioration dans l'innovation et la conception de nos produits.

## SHOWROOMS

With more than 400 showrooms spread worldwide; from Madrid to New York, through cities like London, Milan or Paris, Porcelanosa Grupo thus assures its presence in the five continents to show the steady improvement in innovation and design of all its products.

## LOJAS

Com mais de 400 lojas repartidas por todo o mundo; de Madrid a Nova-Lorque, passando por cidades como Londres, Milão ou Paris, Porcelanosa Grupo assegura assim a sua presença nos cinco continentes para mostrar o contínuo progresso de inovação e design de todos os seus produtos.

## COMPROMISO CON EL MEDIO AMBIENTE

El compromiso adquirido por PORCELANOSA desde el inicio de su actividad industrial en el cuidado y respeto a su entorno natural y el medio ambiente en su conjunto, se pone de manifiesto a través de ECOTECH<sup>®</sup>, un compendio de ideas y actuaciones de carácter medioambiental, entre las que podemos destacar las fuertes inversiones realizadas cada año en sistemas de reaprovechamiento de aguas, valorización de residuos, protección de la atmósfera y ahorro energético, o la certificación de su sistema de gestión ambiental según las directrices de la norma ISO 14001.

## ENVIRONMENTAL COMMITMENT

The environmental commitment Porcelanosa has shown toward its immediate surroundings and the environment as a whole has characterized the company since its origins is clearly reflected by ECOTECH<sup>®</sup>.

ECOTECH<sup>®</sup> is a collection of environmental ideas and initiatives, including substantial yearly investment into systems for recycling water, waste re-use, environmental protection and energy saving and it is a ISO 14001 certified environmental management system.

## L' ENGAGEMENT ENVERS L'ENVIRONNEMENT

Depuis le début de son activité industrielle, Porcelanosa s'est engagé à respecter l'environnement à travers ECOTECH<sup>®</sup>.

ECOTECH<sup>®</sup> est un recueil d'idées et d'actions qui chaque année grâce à d'importants investissements dans des systèmes de réutilisations des eaux, de recyclage des déchets, de protection de l'atmosphère et d'économies d'énergie. Toutes ces actions et investissements nous ont permis d'atteindre la norme ISO14001 et ceci afin de montrer l'amélioration dans l'innovation et la conception de nos produits.

## COMPROMESSO CON L'AMBIENTE CIRCOSTANTE

L'impegno acquisito da Porcelanosa fin dall'inizio della propria attività industriale nei confronti della natura e dell'ambiente nel suo complesso è evidente con ECOTECH<sup>®</sup>, un insieme di idee e di azioni che interessano l'ambiente, tra le quali si possono sottolineare i grandi investimenti effettuati ogni anno per i sistemi di riutilizzo dell'acqua, la valorizzazione dei rifiuti, la protezione dell'atmosfera e il risparmio energetico, o la certificazione del proprio sistema di gestione ambientale secondo le direttrici della norma ISO 14001.

## COMPROMISSO COM O MEDIO

O compromisso mantido pela Porcelanosa desde o início da sua atividade industrial no cuidado e respeito pelo ambiente natural e pelo meio ambiente no seu conjunto, manifestase a través da ECOTECH<sup>®</sup>, um compêndio de ideias e ações de carácter ambiental, entre as quais podemos destacar os grandes investimentos realizados todos os anos em sistemas de reaproveitamento de água, de valorização de resíduos, de proteção da atmosfera e de poupança de energia, assim como de certificação do seu sistema de gestão ambiental, isto de acordo com as directrizes da norma ISO 14001.

## KOMPROMISS MIT DER UMWELT

Seit Beginn ihrer gewerblichen Tätigkeit hat sich die Gruppe Porcelanosa dem Schutz und Respekt ihrer natürlichen Umgebung und der Umwelt insgesamt verschrieben.

Dies wird durch ECOTECH<sup>®</sup> zum Ausdruck gebracht, die eine Zusammenfassung von Ideen und Aktionen zum Umweltschutz, zu denen vor allem kräftige Investitionen gehören, und jedes Jahr für Systeme zur Wiederaufbereitung von Wasser, Bewertung von Abfällen, Schutz gegen Luftverschmutzung und Energieeinsparungen getätigt werden. Auch die Zertifizierung ihres Umweltmanagementsystems nach den Richtlinien der ISO-Norm 14001 stellt diese Einstellung unter Beweis.





## REVESTIMIENTO XL

Grandes formatos para revestimientos que minimizan los tiempos de instalación, sobre todo en proyectos de gran envergadura y reducen el número de juntas entre piezas.

## *XL WALL TILES*

*Large formats for wall tiles wich minimize installation times, especially in large projects, and reduce the number of joints between pieces.*



# ÍNDICE

DE PRODUCTO

# INDEX

PRODUCT

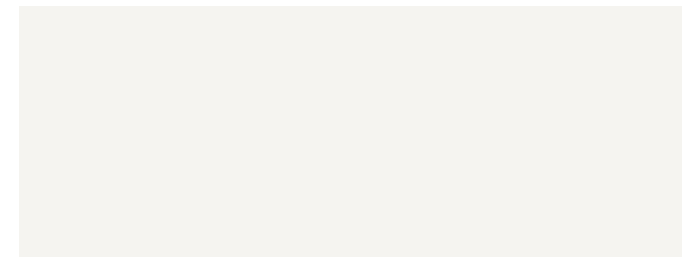
- 17** MATT . MOSAICO MATT . DECO MATT . STRIPE MATT . LINE MATT
- 19-21-23** NANTES . MOSAICO NANTES . MEDICI NANTES . BOMBAY
- 25-27** PRADA . MOMBASA PRADA . MOSAICO PRADA . SPIGA PRADA
- 29-31-33** MEXICO . ACAPULCO . CANCUN
- 35-37** BOTTEGA . SPIGA BOTTEGA . TWIN BOTTEGA . LINE PEKIN BOTTEGA
- 39** BOTTEGA WHITE
- 41** MARBELLA
- 43** LISTÓN MADERA
- 45** MILANO
- 46-47** CAPRI . CAPRI LINEAL
- 51** LEXINGTON
- 53** COLUMBIA . THASSOS
- 54-55** MARMI BLANCO XL . MARMI CHINA XL . OXO DECO XL . OXO LINE XL
- 59** PERSIA . SPIGA
- 61** TOSCANA . TOSCANA DECO
- 63** MARMOL CARRAR BLANCO . TRAVERTINO MEDICI
- 65** VENEZIA
- 67** JAVA



REVESTIMIENTO: STRIPE MATT 45x120 cm - MATT 45x120cm | PAVIMENTO: PRADA ACERO 120x120cm

# MATT MOSAICO MATT DECO MATT STRIPE MATT LINE MATT

Revestimiento Monoporosa Rectificado / Rectified Wall Tiles



**MATT**  
45x120x1 cm  
P3580074 / 100239853 G270  
**PERFIL MATT**  
1,5x45 cm P3800036 / 100242144 C92  
1,5x120 cm P3810024 / 100242132 G102

Butech recomienda junta / Butech recommends joint: Colorstuk Rapid n Blanco B21522247/100236463



**MOSAICO MATT**  
45x120x1,2 cm P3580079 / 100239836 G274

Butech recomienda junta / Butech recommends joint: Colorstuk Rapid n Blanco B21522247/100236463



**DECO MATT**  
45x120x1,03 cm P3580080 / 100239818 G274

Butech recomienda junta / Butech recommends joint: Colorstuk Rapid n Blanco B21522247/100236463



**STRIPE MATT**  
45x120x1,08 cm P3580084 / 100239858 G274

Butech recomienda junta / Butech recommends joint: Colorstuk Rapid n Blanco B21522247/100236463



**LINE MATT**  
45x120x1,07 cm P3580066 / 100239826 G274

Butech recomienda junta / Butech recommends joint: Colorstuk Rapid n Blanco B21522247/100236463



**i** PAVIMENTO COMBINABLE: SERIE MATT 59,6x59,6cm  
FLOOR TILES COMBINATIONS: MATT SERIE 59,6x59,6cm

## TECHNICAL SPECS · INFORMACIÓN TÉCNICA

EMBALAJE / PACKING								
FORMATO cm	PZ/CJ	M2/CJ	CJ/PAL	M2/PAL	*KG/CJ	*KG/PAL	Adhesivo	
45x120cm	3	1,62	40	64,80	29,12	1164,96	Fr-onen/One-flexPremium	
1,5x45cm	20	0,27	56	15,12	3,64	203,84	Fr-onen/One-flexPremium	
1,5x120cm	15	0,54	28	15,12	7,42	207,65	Fr-onen/One-flexPremium	

\*valores aproximados. \*approximated values.



REVESTIMIENTO: NANTES ACERO 45x120cm | PAVIMENTO: NANTES ACERO 120x120cm

# NANTES MOSAICO NANTES MEDICI NANTES BOMBAY NANTES

Revestimiento Monoporosa Rectificado / Wall Tiles Rectified



**NANTES ACERO**  
45x120x1 cm P358008 / 100239857 G270  
**PERFIL NANTES ACERO**  
1,5x45 cm P3800033 / 100240922 G92

Butech recomienda junta / Butech recommends joint: Colorstuk Rapid n Manhattan B21522248/100236464



**MOSAICO NANTES ACERO**  
45x120x1,2 cm P3580082 / 100239860 G274

Butech recomienda junta / Butech recommends joint: Colorstuk Rapid n Manhattan B21522248/100236464



**MEDICI NANTES ACERO**  
45x120x1,1 cm P3580071 / 100239854 G274

Butech recomienda junta / Butech recommends joint: Colorstuk Rapid n Manhattan B21522248/100236464



**BOMBAY NANTES**  
45x120x1,03 cm P3580089 / 100240045 G274

Butech recomienda junta / Butech recommends joint: Colorstuk Rapid n Manhattan B21522248/100236464

**i**  
- BOMBAY NANTES ESTÁ FORMADA POR 3 DECORADOS DISTINTOS ALEATORIOS.  
- BOMBAY NANTES IS MADE IN 3 DIFFERENT RANDOM PATTERNS.

## TECHNICAL SPECS · INFORMACIÓN TÉCNICA

### EMBALAJE / PACKING

FORMATO cm	PZ/CJ	M2/CJ	CJ/PAL	M2/PAL	*KG/CJ	*KG/PAL	Adhesivo
45x120cm	3	1,62	40	64,80	28,18	1127,04	Fr-onen/One-flexPremium
1,5x45cm	20	0,27	56	15,12	3,64	203,84	Fr-onen/One-flexPremium

\*valores aproximados. \*approximated values.



**i**  
PAVIMENTO COMBINABLE: SERIE NANTES ACERO 59,6x59,6cm  
FLOOR TILES COMBINATIONS: NANTES ACERO SERIE 59,6x59,6cm



REVESTIMIENTO: NANTES ARENA 45x120cm | PAVIMENTO: NANTES ARENA 120x120cm

# NANTES MOSAICO NANTES MEDICI NANTES BOMBAY NANTES

Revestimiento Monoporosa Rectificado / Rectified Wall Tiles



**NANTES ARENA**  
45x120x1 cm P3580087 / 100239872 G270  
**PERFIL NANTES ARENA**  
1,5x45 cm P3800030 / 100240902 G92

Butech recomienda junta / Butech recommends joint: Colorstuk Rapid n Beige B21522252 /100236808



**MOSAICO NANTES ARENA**  
45x120x1,2 cm P3580077 / 100239855 G274

Butech recomienda junta / Butech recommends joint: Colorstuk Rapid n Beige B21522252 /100236808



**MEDICI NANTES ARENA**  
45x120x1,1 cm P3580075 / 100239827 G274

Butech recomienda junta / Butech recommends joint: Colorstuk Rapid n Beige B21522252 /100236808



**BOMBAY NANTES**  
45x120x1,03 cm P3580089 / 100240045 G274

Butech recomienda junta / Butech recommends joint: Colorstuk Rapid n Manhattan B21522248/100236464

**i**  
- BOMBAY NANTES ESTÁ FORMADA POR 3 DECORADOS DISTINTOS ALEATORIOS.  
- BOMBAY NANTES IS MADE IN 3 DIFFERENT RANDOM PATTERNS.

## TECHNICAL SPECS · INFORMACIÓN TÉCNICA

### EMBALAJE / PACKING

FORMATO cm	PZ/CJ	M2/CJ	CJ/PAL	M2/PAL	*KG/CJ	*KG/PAL	Adhesivo
45x120cm	3	1,62	40	64,80	28,18	1127,04	Fr-onen/One-flexPremium
1,5x45cm	20	0,27	56	15,12	3,64	203,84	Fr-onen/One-flexPremium

\*valores aproximados. \*approximated values.



**i**  
PAVIMENTO COMBINABLE: SERIE NANTES ARENA 59,6x59,6cm  
FLOOR TILES COMBINATIONS: NANTES ARENA SERIE 59,6x59,6cm



REVESTIMIENTO: NANTES CALIZA 45x120cm

# NANTES MOSAICO NANTES MEDICI NANTES BOMBAY NANTES

Revestimiento Monoporosa Rectificado / Rectified Wall Tiles



**NANTES CALIZA**  
 45x120x1 cm P3580069 / 100239844 G270  
**PERFIL NANTES CALIZA**  
 1,5x45 cm P38000341 / 100240923 G92  
 Butech recomienda junta / Butech recommends joint: Colorstuk Rapid n Gris B21522258/100236834



**MOSAICO NANTES CALIZA**  
 45x120x1,2 cm P3580086 / 100239861 G274  
 Butech recomienda junta / Butech recommends joint: Colorstuk Rapid n Gris B21522258/100236834



**MEDICI NANTES CALIZA**  
 45x120x1,1 cm P3580070 / 100239807 G274  
 Butech recomienda junta / Butech recommends joint: Colorstuk Rapid n Gris B21522258/100236834



**BOMBAY NANTES**  
 45x120x1,03cm P3580089 / 100240045 G274  
 Butech recomienda junta / Butech recommends joint: Colorstuk Rapid n Manhattan B21522248/100236464

**i**  
 - BOMBAY NANTES ESTÁ FORMADA POR 3 DECORADOS DISTINTOS ALEATORIOS.  
 - BOMBAY NANTES IS MADE IN 3 DIFFERENT RANDOM PATTERNS.

## TECHNICAL SPECS · INFORMACIÓN TÉCNICA

### EMBALAJE / PACKING

FORMATO cm	PZ/CJ	M2/CJ	CJ/PAL	M2/PAL	*KG/CJ	*KG/PAL	Adhesivo
45x120cm	3	1,62	40	64,80	28,18	1127,04	Fr-onen/One-flexPremium
1,5x45cm	20	0,27	56	15,12	3,64	203,84	Fr-onen/One-flexPremium

\*valores aproximados. \*approximated values.

**i**  
 PAVIMENTO COMBINABLE: SERIE NANTES CALIZA 59,6x59,6cm  
 FLOOR TILES COMBINATIONS: NANTES CALIZA SERIE 59,6x59,6cm






REVESTIMIENTO: MOMBASA PRADA ACERO 45x120cm | PAVIMENTO: PRADA ACERO 100x120cm

**PRADA MOMBASA PRADA MOSAICO PRADA SPIGA PRADA**

Revestimiento Monoporosa Rectificado / Rectified Wall Tiles



**PRADA ACERO**  
45x120x1,02 cm P3580073 / 100239845 G270  
**PERFIL PRADA ACERO**  
1,5x45 cm P3800032 / 100240924 G92

Butech recomienda junta / Butech recommends joint: Colorstuk Rapid n Manhattan B21522248/100236464




**MOMBASA PRADA ACERO**  
45x120x1,15 cm P3580072 / 100239809 G274

Butech recomienda junta / Butech recommends joint: Colorstuk Rapid n Manhattan B21522248/100236464



**MOSAICO PRADA ACERO**  
45x120x1,2 cm P3580068 / 100239829 G274

Butech recomienda junta / Butech recommends joint: Colorstuk Rapid n Manhattan B21522248/100236464



**SPIGA PRADA ACERO**  
45x120x1 cm P3580083 / 100239874 G274

Butech recomienda junta / Butech recommends joint: Colorstuk Rapid n Manhattan B21522248/100236464

TECHNICAL SPECS · INFORMACIÓN TÉCNICA

EMBALAJE / PACKING

FORMATO cm	PZ/CJ	M2/CJ	CJ/PAL	M2/PAL	*KG/CJ	*KG/PAL	Adhesivo
45x120cm	3	1,62	40	64,80	28,18	1127,04	Fr-onen/One-flexPremium
1,5x45cm	20	0,27	56	15,12	3,64	203,84	Fr-onen/One-flexPremium

\*valores aproximados. \*approximated values.



**PAVIMENTO COMBINABLE: SERIE PRADA 59,6x59,6cm**  
FLOOR TILES COMBINATIONS: PRADA SERIE 59,6x59,6cm



REVESTIMIENTO: MOMBASA PRADA CALIZA 45x120cm · PRADA CALIZA 45x120cm

**PRADA MOMBASA PRADA MOSAICO PRADA SPIGA PRADA**

Revestimiento Monoporosa Rectificado / Rectified Wall Tiles



**PRADA CALIZA**  
 45x120x1,02 cm P3580085 / 100239873 G270  
**PERFIL PRADA CALIZA**  
 1,5x45 cm P38000311 / 100240903 G92  
 Butech recomienda junta / Butech recommends joint: Colorstuk Rapid n Beige B21522252/100236808



**MOMBASA PRADA CALIZA**  
 45x120x1,15 cm P3580078 / 100239841 G274  
 Butech recomienda junta / Butech recommends joint: Colorstuk Rapid n Beige B21522252/100236808



**MOSAICO PRADA CALIZA**  
 45x120x1,2 cm P3580088 / 100239870 G274  
 Butech recomienda junta / Butech recommends joint: Colorstuk Rapid n Beige B21522252/100236808




**SPIGA PRADA CALIZA**  
 45x120x1 cm P3580076 / 100239837 G274  
 Butech recomienda junta / Butech recommends joint: Colorstuk Rapid n Beige B21522252/100236808

TECHNICAL SPECS · INFORMACIÓN TÉCNICA

EMBALAJE / PACKING

FORMATO cm	PZ/CJ	M2/CJ	CJ/PAL	M2/PAL	*KG/CJ	*KG/PAL	Adhesivo
45x120cm	3	1,62	40	64,80	28,18	1127,04	Fr-onen/One-flexPremium
1,5x45cm	20	0,27	56	15,12	3,64	203,84	Fr-onen/One-flexPremium

\*valores aproximados. \*approximated values.



**PAVIMENTO COMBINABLE: SERIE PRADA 59,6x59,6cm**  
**FLOOR TILES COMBINATIONS: PRADA SERIE 59,6x59,6cm**



REVESTIMIENTO: MEXICO CALIZA 45x120cm - CANCUN CALIZA 45x120cm | PAVIMENTO: MEXICO CALIZA 59,6x59,6cm

## MEXICO ACAPULCO CANCUN

Revestimiento Monoporosa Rectificado / Rectified Wall Tiles



**MEXICO CALIZA**  
45x120x1,02 cm P3580054 / 100226476 G270  
**PERFIL MEXICO CALIZA**  
1,5x45 cm P3800027 / 100227218 C92

Butech recomienda junta / Butech recommends joint: Colorstuk Rapid n Gris B21522258/100236834



**ACAPULCO CALIZA**  
45x120x0,96 cm P3580064 / 100229375 G274

Butech recomienda junta / Butech recommends joint: Colorstuk Rapid n Gris B21522258/100236834



**CANCUN CALIZA**  
45x120x1,03 cm P3580059 / 100229425 G274

Butech recomienda junta / Butech recommends joint: Colorstuk Rapid n Gris B21522258/100236834

### TECHNICAL SPECS · INFORMACIÓN TÉCNICA

#### EMBALAJE / PACKING

FORMATO cm	PZ/CI	M2/CI	CI/PAL	M2/PAL	*KG/CI	*KG/PAL	Adhesivo
45x120cm	3	1,62	40	64,80	28,18	1127,04	Fronen/One-flexPremium
1,5x45cm	20	0,27	56	15,12	3,64	203,84	Fronen/One-flexPremium

\*valores aproximados. \*approximated values.



**PAVIMENTO COMBINABLE: SERIE MEXICO 59,6 x 59,6cm**  
FLOOR TILES COMBINATIONS: MEXICO SERIE 59,6 x 59,6cm





REVESTIMIENTO: MEXICO SAND 45x120cm

## MEXICO ACAPULCO CANCUN

Revestimiento Monoporosa Rectificado / Rectified Wall Tiles



**MEXICO SAND**  
45x120x1,02 cm P3580053 / 100226477 G270  
**PERFIL MEXICO SAND**  
1,5x45 cm P3800025 / 100227227 G92

Butech recomienda junta / Butech recommends joint: Colorstuk Rapid n Beige B21522252/100236808



**ACAPULCO SAND**  
45x120x0,96 cm P3580062 / 100229415 G274

Butech recomienda junta / Butech recommends joint: Colorstuk Rapid n Beige B21522252/100236808



**CANCUN SAND**  
45x120x1,03 cm P3580060 / 100229406 G274

Butech recomienda junta / Butech recommends joint: Colorstuk Rapid n Beige B21522252/100236808

### TECHNICAL SPECS · INFORMACIÓN TÉCNICA

#### EMBALAJE / PACKING

FORMATO cm	PZ/CI	M2/CI	CI/PAL	M2/PAL	*KG/CI	*KG/PAL	Adhesivo
45x120cm	3	1,62	40	64,80	28,18	1127,04	Fronen/One-flexPremium
1,5x45cm	20	0,27	56	15,12	3,64	203,84	Fronen/One-flexPremium

\*valores aproximados. \*approximated values.



**PAVIMENTO COMBINABLE: SERIE MEXICO SAND 59,6 x 59,6cm**  
FLOOR TILES COMBINATIONS: MEXICO SAND SERIE 59,6 x 59,6cm



REVESTIMIENTO: MEXICO STONE 45x120cm | PAVIMENTO: MEXICO STONE 59,6x59,6cm

## MEXICO ACAPULCO CANCUN

Revestimiento Monoporosa Rectificado / Rectified Wall Tiles



**MEXICO STONE**  
 45x120x1,02 cm P3580052 / 100226506 G270  
**PERFIL MEXICO STONE**  
 1,5x45 cm P3800024 / 100227261 G92

Butech recomienda junta / Butech recommends joint: Colorstuk Rapid n Manhattan B21522248/100236464



**ACAPULCO STONE**  
 45x120x0,96 cm P3580061 / 100229376 G274

Butech recomienda junta / Butech recommends joint: Colorstuk Rapid n Manhattan B21522248/100236464



**CANCUN STONE**  
 45x120x1,03 cm P3580063 / 100229414 G274

Butech recomienda junta / Butech recommends joint: Colorstuk Rapid n Manhattan B21522248/100236464

### TECHNICAL SPECS · INFORMACIÓN TÉCNICA

#### EMBALAJE / PACKING

FORMATO cm	PZ/CI	M2/CI	CI/PAL	M2/PAL	*KG/CI	*KG/PAL	Adhesivo
45x120cm	3	1,62	40	64,80	28,18	1127,04	Fronen/One-flexPremium
1,5x45cm	20	0,27	56	15,12	3,64	203,84	Fronen/One-flexPremium

\*valores aproximados. \*approximated values.



PAVIMENTO COMBINABLE: SERIE MEXICO STONE 59,6 x 59,6cm  
 FLOOR TILES COMBINATIONS: MEXICO STONE SERIE 59,6 x 59,6cm





REVESTIMIENTO: BOTTEGA-CALIZA 45x120cm | PAVIMENTO: BOTTEGA-ACERO 80x80cm

# BOTTEGA SPIGA BOTTEGA TWIN BOTTEGA LINE PEKIN BOTTEGA

Revestimiento Monoporosa Rectificado / Rectified Wall Tiles



**BOTTEGA CALIZA**  
45x120x1,01 cm P3580044 / 100214661 G270  
**PERFIL BOTTEGA CALIZA**  
1,5x45 cm P3800021 / 100219991 G92

Butech recomienda junta / Butech recommends joint: Colorstuk Rapid n Gris B21522258/100236834




**SPIGA BOTTEGA CALIZA**  
45x120x1,01 cm P3580049 / 100214820 G274  
Butech recomienda junta / Butech recommends joint: Colorstuk Rapid n Gris B21522258/100236834



**TWIN BOTTEGA CALIZA**  
45x120x1,04 cm P3580046 / 100214794 G274  
Butech recomienda junta / Butech recommends joint: Colorstuk Rapid n Gris B21522258/100236834  
Colorstuk Rapid n Blanco B21522247/100236463



**LINE PEKIN BOTTEGA CALIZA**  
45x120x1,01 cm P3580051 / 100226503 G274  
Butech recomienda junta / Butech recommends joint: Colorstuk Rapid n Gris B21522258/100236834



## TECHNICAL SPECS · INFORMACIÓN TÉCNICA

### EMBALAJE / PACKING

FORMATO cm	PZ/CJ	M2/CJ	CJ/PAL	M2/PAL	*KG/CJ	*KG/PAL	Adhesivo
45x120cm	3	1,62	40	64,8	27,9	1115,76	Fronen/One-flexPremium
1,5x45cm	20	0,27	56	15,12	3,64	203,84	Fronen/One-flexPremium

\*valores aproximados. \*approximated values.

PAVIMENTO COMBINABLE: SERIE BOTTEGA 59,6 x 59,6cm  
FLOOR TILES COMBINATIONS: BOTTEGA SERIE 59,6 x 59,6cm



REVESTIMIENTO: BOTTEGA SPIGA ACERO 45x120cm | PAVIMENTO: BOTTEGA ACERO 80x80cm

**BOTTEGA SPIGA BOTTEGA TWIN BOTTEGA LINE PEKIN BOTTEGA**

Revestimiento Monoporosa Rectificado / Rectified Wall Tiles



**BOTTEGA ACERO**  
 45x120x1,01 cm P3580040 / 100214606 G270  
**PEEFIL BOTTEGA ACERO**  
 1,5x45 cm P3800020 / 100217891 G92  
 Butech recomienda junta / Butech recommends joint: Colorstuk Rapid n Manhattan B21522248/100236464




**SPIGA BOTTEGA ACERO**  
 45x120x1,01 cm P3580048 / 100214812 G274  
 Butech recomienda junta / Butech recommends joint: Colorstuk Rapid n Manhattan B21522248/100236464



**TWIN BOTTEGA ACERO**  
 45x120x1,04 cm P3580047 / 100214786 G274  
 Butech recomienda junta / Butech recommends joint: Colorstuk Rapid n Manhattan B21522248/100236464  
 Colorstuk Rapid n Blanco B21522247/100236463



**LINE PEKIN BOTTEGA ACERO**  
 45x120x1,01 cm P3580050 / 100226494 G274  
 Butech recomienda junta / Butech recommends joint: Colorstuk Rapid n Manhattan B21522248/100236464



TECHNICAL SPECS · INFORMACIÓN TÉCNICA

EMBALAJE / PACKING

FORMATO cm	PZ/CJ	M2/CJ	CJ/PAL	M2/PAL	*KG/CJ	*KG/PAL	Adhesivo
45x120cm	3	1,62	40	64,8	27,9	1115,76	Fronen/One-flexPremium
1,5x45cm	20	0,27	56	15,12	3,64	203,84	Fronen/One-flexPremium

\*valores aproximados. \*approximated values.


PAVIMENTO COMBINABLE: SERIE BOTTEGA 59,6 x 59,6cm  
 FLOOR TILES COMBINATIONS: BOTTEGA SERIE 59,6 x 59,6cm



REVESTIMIENTO: BOTTEGA WHITE 45x120cm | PAVIMENTO: BOTTEGA WHITE 120x120cm

## BOTTEGA WHITE

Revestimiento Monoporosa Rectificado / Rectified Wall Tiles




<b>BOTTEGA WHITE</b>		
45x120x1,04 cm	P3580067 / 100239817	G270
<b>PERFIL BOTTEGA WHITE</b>		
1,5x45 cm	P3800037 / 100242234	G92
Butech recomienda junta / Butech recommends joint: Colorstuk Rapid n Gris B21522258/100236834		

### TECHNICAL SPECS · INFORMACIÓN TÉCNICA

#### EMBALAJE / PACKING

FORMATO cm	PZ/CJ	M2/CJ	CJ/PAL	M2/PAL	*KG/CJ	*KG/PAL	Adhesivo
45x120cm	3	1,62	40	64,8	27,9	1115,76	Fronen/One-flexPremium
1,5x45cm	20	0,27	56	15,12	3,64	203,84	Fronen/One-flexPremium

\*valores aproximados. \*approximated values.



PAVIMENTO COMBINABLE: SERIE BOTTEGA 59,6 x 59,6cm  
FLOOR TILES COMBINATIONS: BOTTEGA SERIE 59,6 x 59,6cm



REVESTIMIENTO: MARBELLA STONE 45x120cm

## MARBELLA

Revestimiento Monoporosa Rectificado / Rectified Wall Tiles



**MARBELLA BLUE**  
45x120x1,04 cm P3580043 / 100214642 G274

Butech recomienda junta / Butech recommends joint: Colorstuk Rapid n Manhattan B21522248/100236464



**MARBELLA STONE**  
45x120x1,04 cm P3580039 / 100214548 G274

Butech recomienda junta / Butech recommends joint: Colorstuk Rapid n Gris B21522258/100236834



- MARBELLA ESTÁ FORMADA POR 3 DECORADOS DISTINTOS ALEATORIOS.  
- MARBELLA IS MADE IN 3 DIFFERENT RANDOM PATTERNS.

### TECHNICAL SPECS · INFORMACIÓN TÉCNICA

#### EMBALAJE / PACKING

FORMATO cm	PZ/CJ	M2/CJ	CJ/PAL	M2/PAL	*KG/CJ	*KG/PAL	Adhesivo
45x120cm	3	1,62	40	64,8	28,18	1127,04	Fronen/One-flexPremium

\*valores aproximados. \*approximated values.



REVESTIMIENTO: LISTÓN MADERA ROBLE 45x120cm | PAVIMENTO: BOTTEGA CALIZA 59,6x59,6cm

## LISTÓN MADERA

Revestimiento Monoporosa Rectificado / Rectified Wall Tiles



LISTÓN MADERA GRIS

45x120x1,03 cm

P3580045 / 100214730

G274

Butech recomienda junta / Butech recommends joint: Colorstuk Rapid n Tabaco B21522255/100236823



LISTÓN MADERA ROBLE

45 x 120 x 1,03 cm

P3580042 / 100214620

G274

Butech recomienda junta / Butech recommends joint: Colorstuk Rapid n Tabaco B21522255/100236823



LISTÓN MADERA FRESNO

45x120x1,03 cm

P3580037 / 100214617

G274

Butech recomienda junta / Butech recommends joint: Colorstuk Rapid n Gris B21522258/100236834

### TECHNICAL SPECS · INFORMACIÓN TÉCNICA

#### EMBALAJE / PACKING

FORMATO cm	PZ/CJ	M2/CJ	CJ/PAL	M2/PAL	*KG/CJ	*KG/PAL	Adhesivo
45x120cm	3	1,62	40	64,8	27,80	1112,04	Fronen/One-flexPremium

\*valores aproximados. \*approximated values.



REVESTIMIENTO: MILANO GRAFITO 45x120cm | PAVIMENTO: DELAWARE ACERO 19,3x180cm

## MILANO

Revestimiento Monoporosa Rectificado / Rectified Wall Tiles



<b>MILANO TOPO</b>		
45x120x1,04 cm	P3580041 / 100214645	G270
<b>PERFIL MILANO TOPO</b>		
1,5x45 cm	P3800023 / 100219578	G92
1,5x120 cm	P3810013 / 100220011	G102

Butech recomienda junta / Butech recommends joint: Colorstuk Rapid n Manhattan B21522248/100236464



<b>MILANO GRAFITO</b>		
45x120x1,04 cm	P3580038 / 100214644	G270
<b>PERFIL MILANO GRAFITO</b>		
1,5x45 cm	P3800022 / 100220002	G92
1,5x120 cm	P3810012 / 100220001	G102

Butech recomienda junta / Butech recommends joint: Colorstuk Rapid n Antracita B21522250/100236481

### TECHNICAL SPECS · INFORMACIÓN TÉCNICA

#### EMBALAJE / PACKING

FORMATO cm	PZ/CJ	M2/CJ	CJ/PAL	M2/PAL	*KG/CJ	*KG/PAL	Adhesivo
45x120cm	3	1,62	40	64,79	28,37	1134,96	Fronen/One-flexPremium
1,5x45cm	20	0,27	56	15,12	3,67	205,35	Fronen/One-flexPremium
1,5x120cm	15	0,54	28	15,12	7,42	207,65	Fronen/One-flexPremium

\*valores aproximados. \*approximated values.




**i** PAVIMENTO COMBINABLE: SERIE MILANO 59,6x59,6cm  
FLOOR TILES COMBINATIONS: MILANO SERIE 59,6x59,6cm



## CAPRI CAPRI LINEAL

Revestimiento Monoporosa Rectificado / Wall Tiles Rectified



<b>CAPRI BONE</b>		
45x120x1 cm	P3580021 / 100202526	G270
<b>PERFIL CAPRI BONE</b>		
1,5x45 cm	P3800013 / 100203814	G92

Butech recomienda junta / Butech recommends joint: Colorstuk Rapid n Blanco B21522247/100236463



<b>CAPRI LINEAL BONE</b>		
45x120x1,2 cm	P3580025 / 100202545	G274

Butech recomienda junta / Butech recommends joint: Colorstuk Rapid n Blanco B21522247/100236463

## CAPRI CAPRI LINEAL

Revestimiento Monoporosa Rectificado / Rectified Wall Tiles



<b>CAPRI GREY</b>		
45x120x1 cm	P3580022 / 100202519	G270
<b>PERFIL CAPRI GREY</b>		
1,5x45 cm	P3800015 / 100203834	G92

Butech recomienda junta / Butech recommends joint: Colorstuk Rapid n Manhattan B21522248/100236464



<b>CAPRI STONE</b>		
45x120x1 cm	P3580029 / 100202546	G270
<b>PERFIL CAPRI STONE</b>		
1,5x45 cm	P3800016 / 100203815	G92

Butech recomienda junta / Butech recommends joint: Colorstuk Rapid n Beige B21522252/100236808



<b>CAPRI LINEAL GREY</b>		
45x120x1,2 cm	P3580026 / 100202539	G274

Butech recomienda junta / Butech recommends joint: Colorstuk Rapid n Manhattan B21522248/100236464



<b>CAPRI LINEAL STONE</b>		
45x120x1,2 cm	P3580030 / 100202571	G274

Butech recomienda junta / Butech recommends joint: Colorstuk Rapid n Beige B21522252/100236808

### TECHNICAL SPECS · INFORMACIÓN TÉCNICA

#### EMBALAJE / PACKING

FORMATO cm	PZ/CJ	M2/CJ	CJ/PAL	M2/PAL	*KG/CJ	*KG/PAL	Adhesivo
45x120cm	3	1,62	40	64,8	26,96	1078,41	Fronen/One-flexPremium
1,5x45cm	20	0,27	56	15,12	3,67	205,34	Fronen/One-flexPremium

\*valores aproximados. \*approximated values.



REVESTIMIENTO: CAPRI GREY 45x72cm - CAPRI LINEAL GREY 45x72cm



REVESTIMIENTO: LEXINGTON MAPLE 45x120cm | PAVIMENTO: MANHATTAN MAPLE 19,3x180cm/29,4x180cm

## LEXINGTON

Revestimiento Monoporosa Rectificado / Rectified Wall Tiles



LEXINGTON COLONIAL

45x120x1,05 cm

P3580028 / 100202573

G274

Butech recomienda junta / Butech recommends joint: Colorstuk Rapid n Manhattan B21522248/100236464



LEXINGTON MAPLE

45x120x1,05 cm

P3580023 / 100202532

G274

Butech recomienda junta / Butech recommends joint: Colorstuk Rapid n Beige B21522252/100236808



LEXINGTON COGNAC

45x120x1,05 cm

P3580027 / 100202572

G274

Butech recomienda junta / Butech recommends joint: Colorstuk Rapid n Tabaco B21522255/100236823

### TECHNICAL SPECS · INFORMACIÓN TÉCNICA

#### EMBALAJE / PACKING

FORMATO cm	PZ/CL	M2/CL	CL/PAL	M2/PAL	*KG/CL	*KG/PAL	Adhesivo
45x120cm	3	1,62	40	64,8	27,63	1105,23	Fronen/One-flexPremium


\*valores aproximados. \*approximated values.



REVESTIMIENTO: THASSOS 45x120cm

## COLUMBIA

Revestimiento Monoporosa Rectificado / Rectified Wall Tiles



COLUMBIA SILVER

45x120x1 cm

P3580032 / 100202862

G296

Butech recomienda junta / Butech recommends joint: Colorstuk Rapid n Antracita B21522250/100236481

- ADHESIVO RECOMENDADO - RECOMMENDED ADHESIVE - Fr-one n
- ÁMBITO DE USO - FIELD OF USE - Revestimiento de paredes interiores - Interior wall covering.

• ATENCIÓN: PRODUCTO ESPECIAL

La manipulación indebida durante la colocación y rejuntado, puede causar rayados y rozaduras de los que PORCELANOSA S.A. no se hace responsable - No utilizar para la retirada de material de rejuntado y la limpieza del producto agentes abrasivos - Evitar contactos prolongados de la superficie decorada con ácidos y álcalis - Se recomienda usar como agentes de limpieza únicamente agua y jabón neutro - Al tratarse de un material delicado, su manipulación ha de ser cuidadosa. Adoptar métodos de colocación específicos del tipo de material (utilizar adhesivos y material de rejuntado apropiados) - Evitar, durante la instalación, el uso de utensilios que puedan dañar el material cerámico - Utilizar técnica de doble encolado (aplicando material de agarre en la pieza y el soporte a embaldosar) para evitar las indeseables zonas vacías - No prolongar en exceso el secado del material de rejuntado en la superficie - Para el corte de las piezas, utilizar cortadoras e ingleteadoras eléctricas con disco refrigerado con agua.

• WARNING: SPECIALS PRODUCTS

Improper manipulation during fixing and grouting can cause scratches for which PORCELANOSA S.A. will not take responsibility - Do not use abrasive agents to clean this product - Avoid long contact of the decorated surface with acids and alkalis - Use only hot water and mild soap as cleaning agents - This is a delicate material that must be handled with care. Use specific installation methods (use the proper bonding material) - Do not use tools that could damage material during installation - Use the floating and buttering method, applying the bonding material to both the back of the piece and the substrate, so as to ensure that there are no unwanted voids - Grouting material should not be left to dry for a too long time in the surface - To cut pieces, use electric water-cooled cutters and mitring saw.

## THASSOS

Revestimiento Monoporosa Rectificado / Rectified Wall Tiles



THASSOS

45x120x1,05 cm

P3580024 / 100202533

G270

PERFIL THASSOS

1,5x45 cm

P3800014 / 100203828

G92

1,5x120 cm

P3810009 / 100203846

G102

Butech recomienda junta / Butech recommends joint: Colorstuk Rapid n Blanco B21522247/100236463

### TECHNICAL SPECS · INFORMACIÓN TÉCNICA

#### EMBALAJE / PACKING

FORMATO cm	PZ/CJ	M2/CJ	CJ/PAL	M2/PAL	*KG/CJ	*KG/PAL	Adhesivo
45x120cm Columbia	3	1,62	32	51,84	26,93	861,79	Fr-one n / One-flex Premium
45x120cm Thassos	3	1,62	40	64,8	26,96	1078,41	Fr-one n / One-flex Premium
1,5x120cm	15	0,54	28	15,12	7,42	207,65	Fr-one n / One-flex Premium
1,5x45cm	20	0,27	56	15,12	3,67	205,35	Fr-one n / One-flex Premium

\*valores aproximados. \*approximated values.

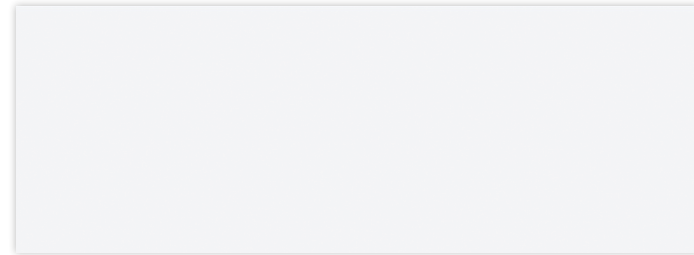


PAVIMENTO COMBINABLE: SERIE THASSOS 59,6x59,6cm  
FLOOR TILES COMBINATIONS: THASSOS SERIE 59,6x59,6cm



## MARMI BLANCO XL

Revestimiento Monoporosa Rectificado / Rectified Wall Tiles



<b>MARMI BLANCO XL</b>		
45x120x1 cm	P3580006 / 100179329	G270
<b>PERFIL MARMI BLANCO XL</b>		
1,5x120 cm	P3810000 / 100181307	G102
1,5x45 cm	P3800000 / 100181309	G92

Butech recomienda junta / Butech recommends joint: Colorstuk Rapid n Blanco B21522247/100236463

### TECHNICAL SPECS · INFORMACIÓN TÉCNICA

#### EMBALAJE / PACKING

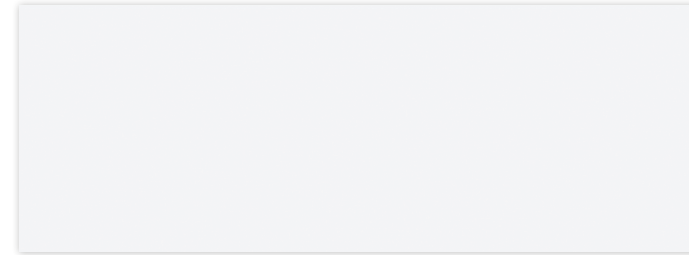
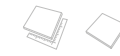


FORMATO cm	PZ/CJ	M2/CJ	CJ/PAL	M2/PAL	*KG/CJ	*KG/PAL	Adhesivo
45x120cm	3	1,62	40	64,80	29,61	1184,34	Fronen/One-flexPremium
1,5x120cm	15	0,54	28	15,12	7,42	207,65	Fronen/One-flexPremium
1,5x45cm	20	0,27	56	15,12	3,67	205,35	Fronen/One-flexPremium

\*valores aproximados. \*approximated values.

## MARMI CHINA XL OXO DECO XL OXO LINE XL

Revestimiento Monoporosa Rectificado / Rectified Wall Tiles



<b>MARMI CHINA XL</b>		
45x120x1 cm	P3580010 / 100179216	G270
<b>PERFIL MARMI CHINA XL</b>		
1,5x120 cm	P3810006 / 100181298	G102
1,5x45 cm	P3800005 / 100181330	G92

Butech recomienda junta / Butech recommends joint: Colorstuk Rapid n Blanco B21522247/100236463



<b>OXO DECO XL</b>		
45x120x1,1 cm	P3580008 / 100179255	G274

Butech recomienda junta / Butech recommends joint: Colorstuk Rapid n Blanco B21522247/100236463



<b>OXO LINE XL</b>		
45x120x1,1 cm	P3580009 / 100179351	G274

Butech recomienda junta / Butech recommends joint: Colorstuk Rapid n Blanco B21522247/100236463

### TECHNICAL SPECS · INFORMACIÓN TÉCNICA

#### EMBALAJE / PACKING



FORMATO cm	PZ/CJ	M2/CJ	CJ/PAL	M2/PAL	*KG/CJ	*KG/PAL	Adhesivo
45x120cm	3	1,62	40	64,80	29,61	1184,34	Fronen/One-flexPremium
1,5x120cm	15	0,54	28	15,12	7,42	207,65	Fronen/One-flexPremium
1,5x45cm	20	0,27	56	15,12	3,67	205,35	Fronen/One-flexPremium

\*valores aproximados. \*approximated values.



REVESTIMIENTO: OXODECO XL 45x20cm - MARMÍ CHINA XL 45x20cm | PAVIMENTO: MANHATTAN COLONIAL 19,3x100cm/29,4x100cm



REVESTIMIENTO: PERSIA 45x120cm

## PERSIA

Revestimiento Monoporosa Rectificado / Rectified Wall Tiles



<b>PERSIA</b>		
45x120x1,03 cm	P3580005 / 100179238	G270
<b>PERFIL PERSIA</b>		
1,5x120 cm	P3810004 / 100181299	G102
1,5x45 cm	P3800001 / 100181322	G92

Butech recomienda junta / Butech recommends joint: Colorstuk Rapid n Blanco B21522247/100236463

**i**  
 PAVIMENTO COMBINABLE: SERIE PERSIA 59,6x59,6cm  
 FLOOR TILES COMBINATIONS: PERSIA SERIE 59,6x59,6cm

## SPIGA

Revestimiento Monoporosa Rectificado / Rectified Wall Tiles



<b>SPIGA TOPO</b>		
45x120x1 cm	P3580001 / 100179363	G274

Butech recomienda junta / Butech recommends joint: Colorstuk Rapid n Blanco B21522247/100236463

### TECHNICAL SPECS · INFORMACIÓN TÉCNICA

#### EMBALAJE / PACKING

FORMATO cm	PZ/CJ	M2/CJ	CJ/PAL	M2/PAL	*KG/CJ	*KG/PAL	Adhesivo
45x120cm Persia	3	1,62	40	64,80	29,82	1192,74	Fronen/One-flexPremium
1,5x120cm	15	0,54	28	15,12	7,42	207,65	Fronen/One-flexPremium
1,5x45cm	20	0,27	56	15,12	3,67	205,35	Fronen/One-flexPremium
45x120cm Spiga	3	1,62	40	64,80	28,25	1130,07	Fronen/One-flexPremium

\*valores aproximados. \*approximated values.



REVESTIMIENTO: TOSCANA STONE 45x120cm

## TOSCANA TOSCANA DECO

Revestimiento Monoporosa Rectificado / Rectified Wall Tiles



**TOSCANA STONE**  
45x120x1 cm P3580014 / 100190021 G270  
**PERFIL TOSCANA STONE**  
1,5x45 cm P38000081 / 100190927 G92

Butech recomienda junta / Butech recommends joint: Colorstuk Rapid n Gris B21522258/100236834



**TOSCANA CALIZA**  
45x120x1 cm P3580012 / 100190013 G270  
**PERFIL TOSCANA CALIZA**  
1,5x45cm P3800009 / 100190919 G92

Butech recomienda junta / Butech recommends joint: Colorstuk Rapid n Gris B21522258/100236834



**TOSCANA BONE**  
45x120x1 cm P3580013 / 100190002 G270  
**PERFIL TOSCANA BONE**  
1,5x45 cm P3800010 / 100190932 G92

Butech recomienda junta / Butech recommends joint: Colorstuk Rapid n Gris B21522258/100236834



**TOSCANA DECO**  
45x120x1 cm P3580020 / 100200342 G274

Butech recomienda junta / Butech recommends joint: Colorstuk Rapid n Gris B21522258/100236834  
- TOSCANA DECO ESTÁ FORMADA POR 4 DECORADOS DISTINTOS ALEATORIOS.  
- TOSCANA DECO IS MADE IN 4 DIFFERENT RANDOM PATTERNS.

### TECHNICAL SPECS · INFORMACIÓN TÉCNICA

#### EMBALAJE / PACKING

FORMATO cm	PZ/CJ	M2/CJ	CJ/PAL	M2/PAL	*KG/CJ	*KG/PAL	Adhesivo
45x120cm	3	1,62	40	64,80	26,96	1078,41	Fronen/One-flexPremium
1,5x45cm	20	0,27	56	15,12	3,64	203,84	Fronen/One-flexPremium

\*valores aproximados. \*approximated values.



**PAVIMENTO COMBINABLE: SERIE TOSCANA 59,6x59,6cm**  
**FLOOR TILES COMBINATIONS: TOSCANA SERIE 59,6x59,6cm**





REVESTIMIENTO: MÁRMOL CARRARA BLANCO 45x120cm | PAVIMENTO: CARRARA BLANCO BRILLO 59,6x59,6cm

## MÁRMOL CARRARA BLANCO

Revestimiento Monoporosa Rectificado / Rectified Wall Tiles



### MÁRMOL CARRARA BLANCO XL

45x120x1,05 cm P3580015 / 100190191 G270

### PERFIL MÁRMOL CARRARA BLANCO XL

1,5x120 cm P3810007 / 100191575 G102

1,5x45 cm P3800011 / 100191585 G92

Butech recomienda junta / Butech recommends joint: Colorstuk Rapid n Blanco B21522247/100236463



PAVIMENTO COMBINABLE: SERIE CARRARA BLANCO BRILLO 59,6x59,6cm  
FLOOR TILES COMBINATIONS: CARRARA BLANCO GLOSS SERIE 59,6x59,6cm

## TRAVERTINO MEDICI

Revestimiento Monoporosa Rectificado / Rectified Wall Tiles



### TRAVERTINO MEDICI

45x120x1 cm P3580016 / 100190496 G270

### PERFIL TRAVERTINO MEDICI

1,5x120 cm P3810008 / 100199487 G102

1,5x45 cm P3800012 / 100199488 G92

Butech recomienda junta / Butech recommends joint: Colorstuk Rapid n Beige B21522252/100236808



PAVIMENTO COMBINABLE: SERIE TRAVERTINO MEDICI 59,6x59,6cm  
FLOOR TILES COMBINATIONS: TRAVERTINO MEDICI SERIE 59,6x59,6cm

### TECHNICAL SPECS · INFORMACIÓN TÉCNICA

#### EMBALAJE / PACKING

FORMATO cm	PZ/CJ	M2/CJ	CJ/PAL	M2/PAL	*KG/CJ	*KG/PAL	Adhesivo
45x120cm	3	1,62	40	64,80	30,05	1201,64	Fronen/One-flexPremium
1,5x120cm	15	0,54	28	15,12	7,42	207,65	Fronen/One-flexPremium
1,5x45cm	20	0,27	56	15,12	3,67	205,35	Fronen/One-flexPremium

\*valores aproximados. \*approximated values.



REVESTIMIENTO: VENEZIA TOPO 45x120cm | PAVIMENTO: VENEZIA TOPO 59,6x59,6cm

## VENEZIA

Revestimiento Monoporosa Rectificado / Rectified Wall Tiles



<b>VENEZIA MARFIL</b>		
45x120x1,04 cm	P3580002 / 100179793	G270
<b>PERFIL VENEZIA MARFIL</b>		
1,5x120 cm	P3810002 / 100181323	G102
1,5x45 cm	P3800004 / 100181288	G92

Butech recomienda junta / Butech recommends joint: Colorstuk Rapid n Marfil B21522257/100236794



<b>VENEZIA TOPO</b>		
45x120x1,04 cm	P3580000 / 100179815	G270
<b>PERFIL VENEZIA TOPO</b>		
1,5x120 cm	P3810003 / 100181294	G102
1,5x45 cm	P3800002 / 100181279	G92

Butech recomienda junta / Butech recommends joint: Colorstuk Rapid n Tabaco B21522255/100236823

### TECHNICAL SPECS · INFORMACIÓN TÉCNICA

#### EMBALAJE / PACKING

FORMATO cm	PZ/CJ	M2/CJ	CJ/PAL	M2/PAL	*KG/CJ	*KG/PAL	Adhesivo
45x120cm	3	1,62	40	64,80	29,82	1192,74	Fronen/One-flexPremium
1,5x120cm	15	0,54	28	15,12	7,42	207,65	Fronen/One-flexPremium
1,5x45cm	20	0,27	56	15,12	3,67	205,35	Fronen/One-flexPremium

\*valores aproximados. \*approximated values.



**PAVIMENTO COMBINABLE: SERIE VENEZIA 59,6x59,6cm**  
**FLOOR TILES COMBINATIONS: VENEZIA SERIE 59,6x59,6cm**



REVESTIMIENTO: JAVA WHITE 45x120cm | PAVIMENTO: TEIDE STONE 45x90cm

# JAVA

Revestimiento Monoporosa Rectificado / Rectified Wall Tiles



<b>JAVA SAND</b>		
45x120 cm	P3580057 / 100226631	G270
<b>PERFIL JAVA SAND</b>		
1,5x45 cm	P3800026 / 100227217	G92

Butech recomienda junta / Butech recommends joint: Colorstuk Rapid n Beige B21522252/100236808



<b>JAVA WHITE</b>		
45x120 cm	P3580055 / 100226597	G270
<b>PERFIL JAVA WHITE</b>		
1,5x45 cm	P3800028 / 100227241	G92

Butech recomienda junta / Butech recommends joint: Colorstuk Rapid n Gris B21522258/100236834

## TECHNICAL SPECS · INFORMACIÓN TÉCNICA

### EMBALAJE / PACKING

FORMATO cm	PZ/CL	M2/CJ	CJ/PAL	M2/PAL	*KG/CJ	*KG/PAL	Adhesivo
45x120cm	3	1,62	40	64,80	28,18	1127,04	Fronen/One-flexPremium
1,5x45cm	20	0,27	56	15,12	3,64	203,84	Fronen/One-flexPremium

\*valores aproximados. \*approximated values.

## REVESTIMIENTO RECTIFICADO

Revestimientos rectificados que recrean superficies infinitas donde las uniones entre las piezas hábilmente se desvanecen creando una envoltura prácticamente continua.

## *RECTIFIED WALL TILES*

*Rectified coverings wich recreate infinite surfaces where the joints between the tiles usually fade, creating a covering that is practically continuous.*

# ÍNDICE

DE PRODUCTO

# INDEX

PRODUCT

- 73-74-75** STUDIO . DECO STUDIO . MOSAICO STUDIO . RETRO STUDIO
- 79** BOTTEGA . MARBELLA
- 81** LISTON OXFORD . TACO OXFORD
- 83** MARMÍ CHINA . OXO DECO . OXO LINE . OXO GARDEN . BARCELONA E
- 85** MARMÍ BLANCO . MARMÍ DECO BLANCO
- 86** OMÁN **87** SEÚL . QATAR
- 89** BOMBAY
- 91** BALI . JERSEY
- 93** MADISON
- 95** BOSTON . DECO BOSTON
- 97** BARBADOS
- 98** MENORCA BLANCO . MENORCA LINE BLANCO
- 99** MENORCA LINE . MENORCA HOJAS
- 103** CALACATA
- 105** OLIMPO . BARI
- 106** GLASGOW
- 107** MÁRMOL CARRARA . MOSAICO CARRARA
- 109** RECIFE . MOSAICO RECIFE
- 110-111** MANILA . MANILA DECO . HARLEM
- 113-114-115** DOVER . DOVER MODERN LINE . DOVER SPIGA . BELICE . DOVER ANTIQUE
- 117** DOVER NIEVE
- 118-119** ANTIQUE . PARK . PARK LINEAL
- 123-125** RODANO . MOSAICO RODANO
- 126-127** SENA . SAFARI
- 129** JAPAN . YAKARTA
- 130-131** BRUNEI . GLASS . LINO . MARMÍ CHINA . MARMÍ BLANCO




REVESTIMIENTO: MOSAICO STUDIO METAL 31,6x90cm

## STUDIO DECO STUDIO MOSAICO STUDIO RETRO STUDIO

Revestimiento Monoporosa Rectificado / Wall Tiles Rectified



**STUDIO METAL**  
31,6x90x1 cm P3470905 / 100240131 G287  
Butechrecomiendajunta/Butechrecommendsjoint:ColorstukEspecialAntracitaB21522236/100204554



**DECO STUDIO METAL**  
31,6x90x1,14 cm P3470906 / 100240237 G287  
Butechrecomiendajunta/Butechrecommendsjoint:ColorstukEspecialAntracitaB21522236/100204554

- DECO STUDIO ESTÁ FORMADA POR 3 DECORADOS DISTINTOS ALEATORIOS.  
- DECO STUDIO IS MADE IN 3 DIFFERENT RANDOM PATTERNS.



**MOSAICO STUDIO METAL**  
31,6x90x1,03 cm P3470904 / 100240125 G287  
Butechrecomiendajunta/Butechrecommendsjoint:ColorstukEspecialAntracitaB21522236/100204554



**RETRO STUDIO METAL**  
31,6x90x1,07 cm P3470907 / 100240141 G287  
Butechrecomiendajunta/Butechrecommendsjoint:ColorstukEspecialAntracitaB21522236/100204554

• ADHESIVO RECOMENDADO · RECOMMENDED ADHESIVE Fr-one n  
• ÁMBITO DE USO · FIELD OF USE Revestimiento de paredes interiores · Interior wall covering.

• ATENCIÓN: PRODUCTO ESPECIAL  
La manipulación indebida durante la colocación y rejuntado, puede causar rayados y rozaduras de los que PORCELANOSA S.A. no se hace responsable · No utilizar para la retirada de material de rejuntado y la limpieza del producto agentes abrasivos · Evitar contactos prolongados de la superficie decorada con ácidos y álcalis · Se recomienda usar como agentes de limpieza únicamente agua y jabón neutro · Al tratarse de un material delicado, su manipulación ha de ser cuidadosa. Adoptar métodos de colocación específicos del tipo de material (utilizar adhesivos y material de rejuntado apropiados) · Evitar, durante la instalación, el uso de utensilios que puedan dañar el material cerámico · Utilizar técnica de doble encolado (aplicando material de agarre en la pieza y el soporte a embaldosar) para evitar las indeseables zonas vacías · No prolongar en exceso el secado del material de rejuntado en la superficie · Para el corte de las piezas, utilizar cortadoras e ingleteadoras eléctricas con disco refrigerado con agua.

• WARNING: SPECIALS PRODUCTS  
Improper manipulation during fixing and grouting can cause scratches for which PORCELANOSA S.A. will not take responsibility · Do not use abrasive agents to clean this product · Avoid long contact of the decorated surface with acids and alkalis · Use only hot water and mild soap as cleaning agents · This is a delicate material that must be handled with care · Use specific installation methods (use the proper bonding material) · Do not use tools that could damage material during installation · Use the floating and buttering method, applying the bonding material to both the back of the piece and the substrate, so as to ensure that there are no unwanted voids · Grouting material should not be left to dry for a too long time in the surface · To cut pieces, use electric water-cooled cutters and mitring saw.

### TECHNICAL SPECS · INFORMACIÓN TÉCNICA

#### EMBALAJE / PACKING

FORMATO cm	PZ/CJ	M2/CJ	CJ/PAL	M2/PAL	*KG/CJ	*KG/PAL	Adhesivo
31,6x90cm	3	0,85	36	30,71	13,98	503,25	Fronen/One-flexPremium

\*valores aproximados. \*approximated values.

# STUDIO DECO STUDIO MOSAICO STUDIO RETRO STUDIO

Revestimiento Monoporosa Rectificado / Wall Tiles Rectified



**STUDIO TAUPE**  
31,6x90x1 cm P3470902 / 100240022 G261

**PERFIL STUDIO TAUPE**  
1,5x31,6cm P6209143 / 100240892 G77  
1,5x90cm P6560291 / 100240920 G97

Butech recomienda junta / Butech recommends joint: Colorstuk Rapid n Gris B21522258/100236834



**DECO STUDIO TAUPE**  
31,6x90x1,14 cm P3470898 / 100239840 G271

Butech recomienda junta / Butech recommends joint: Colorstuk Rapid n Gris B21522258/100236834

- DECO STUDIO ESTÁ FORMADA POR 3 DECORADOS DISTINTOS ALEATORIOS.  
- DECO STUDIO IS MADE IN 3 DIFFERENT RANDOM PATTERNS.



**MOSAICO STUDIO TAUPE**  
31,6x90x1,03 cm P3470897 / 100239850 G271

Butech recomienda junta / Butech recommends joint: Colorstuk Rapid n Gris B21522258/100236834



**RETRO STUDIO TAUPE**  
31,6x90x1,07 cm P3470900 / 100239876 G271

Butech recomienda junta / Butech recommends joint: Colorstuk Rapid n Gris B21522258/100236834



## TECHNICAL SPECS · INFORMACIÓN TÉCNICA

### EMBALAJE / PACKING


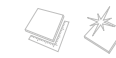


FORMATO cm	PZ/CJ	M2/CJ	CJ/PAL	M2/PAL	*KG/CJ	*KG/PAL	Adhesivo
31,6x90cm	4	1,14	57	64,84	18,82	1072,97	Fronen/One-flexPremium
1,5x31,6cm perfil	30	0,41	42	11,94	3,72	156,24	Fronen/One-flexPremium
1,5x90cm	15	0,41	28	11,34	5,4	151,2	Fronen/One-flexPremium
31,6x90cm**	3	0,85	66	56,31	14,09	929,97	Fronen/One-flexPremium

\*\* Deco, Mosaico, Retro  
\*valores aproximados. \*approximated values.

# STUDIO DECO STUDIO MOSAICO STUDIO RETRO STUDIO

Revestimiento Monoporosa Rectificado / Wall Tiles Rectified



**STUDIO WHITE**  
31,6x90x0,90 cm P3470903 / 100240026 G261

**PERFIL STUDIO WHITE**  
1,5x31,6cm P6209142 / 100240911 G77  
1,5x90cm P6560292 / 100240893 G97

Butech recomienda junta / Butech recommends joint: Colorstuk Rapid n Blanco B21522247/100236463



**DECO STUDIO WHITE**  
31,6x90x0,90 cm P3470898 / 100239816 G271

Butech recomienda junta / Butech recommends joint: Colorstuk Rapid n Blanco B21522247/100236463

- DECO STUDIO ESTÁ FORMADA POR 3 DECORADOS DISTINTOS ALEATORIOS.  
- DECO STUDIO IS MADE IN 3 DIFFERENT RANDOM PATTERNS.



**MOSAICO STUDIO WHITE**  
31,6x90x0,90 cm P3470899 / 100239875 G271

Butech recomienda junta / Butech recommends joint: Colorstuk Rapid n Blanco B21522247/100236463



**RETRO STUDIO WHITE**  
31,6x90x0,90 cm P3470901 / 100239998 G271

Butech recomienda junta / Butech recommends joint: Colorstuk Rapid n Blanco B21522247/100236463



## TECHNICAL SPECS · INFORMACIÓN TÉCNICA

### EMBALAJE / PACKING



FORMATO cm	PZ/CJ	M2/CJ	CJ/PAL	M2/PAL	*KG/CJ	*KG/PAL	Adhesivo
31,6x90cm	4	1,14	57	64,84	18,82	1072,97	Fronen/One-flexPremium
1,5x31,6cm perfil	30	0,41	42	11,94	3,72	156,24	Fronen/One-flexPremium
1,5x90cm	15	0,41	28	11,34	5,4	151,2	Fronen/One-flexPremium
31,6x90cm**	3	0,85	66	56,31	14,09	929,97	Fronen/One-flexPremium

\*\* Deco, Mosaico, Retro  
\*valores aproximados. \*approximated values.



REVESTIMIENTO: STUDIO WHITE 31,6x90cm | MOSAICO STUDIO WHITE 31,6x90cm | PAVIMENTO: FOREST MAPLE 23x90cm





REVESTIMIENTO: BOTTEGA-ACERO 31,6x90cm | PAVIMENTO: FOREST NATURAL 14,3x90cm/23x90cm

## BOTTEGA MARBELLA

Revestimiento Monoporosa Rectificado / Wall Tiles Rectified



**BOTTEGA CALIZA**  
 31,6x90x0,90 cm P3470877 / 100215126 G261  
**PERFIL BOTTEGA CALIZA**  
 1,5x31,6 cm P6209138 / 100222555 G77

Butech recomienda junta / Butech recommends joint: Colorstuk Rapid n Gris B21522258/100236834



**BOTTEGA ACERO**  
 31,6x90x0,90 cm P3470883 / 100215162 G261  
**PERFIL BOTTEGA ACERO**  
 1,5x31,6 cm P6209137 / 100222594 G77

Butech recomienda junta / Butech recommends joint: Colorstuk Rapid n Manhattan B21522248/100236464



**MARBELLA STONE**  
 31,6x90x0,90 cm P3470884 / 100215171 G271

Butech recomienda junta / Butech recommends joint: Colorstuk Rapid n Gris B21522258/100236834



**MARBELLA BLUE**  
 31,6x90x0,90 cm P3470879 / 100215149 G271

Butech recomienda junta / Butech recommends joint: Colorstuk Rapid n Manhattan B21522248/100236464


**i** - MARBELLA ESTÁ FORMADA POR 6 DECORADOS DISTINTOS ALEATORIOS.  
 - MARBELLA IS MADE IN 6 DIFFERENT RANDOM PATTERNS.

### TECHNICAL SPECS · INFORMACIÓN TÉCNICA

#### EMBALAJE / PACKING

FORMATO cm	PZ/CJ	M2/CJ	CJ/PAL	M2/PAL	*KG/CJ	*KG/PAL	Adhesivo
31,6x90cm	4	1,138	57	64,843	18,824	1072,97	Fronen/One-flexPremium
1,5x31,6cm perfil	30	0,284	42	11,944	3,84	161,28	Fronen/One-flexPremium

\*valores aproximados. \*approximated values.



**i** PAVIMENTO COMBINABLE: SERIE BOTTEGA 59,6 x 59,6cm  
 FLOOR TILES COMBINATIONS: BOTTEGA SERIE 59,6 x 59,6cm



REVESTIMIENTO: TACO OXFORD NATURAL 31,6x90cm | PAVIMENTO: OXFORD NATURAL 14,3x90cm/22x90cm

## LISTÓN OXFORD TACO OXFORD

Revestimiento Monoporosa Rectificado / Wall Tiles Rectified



**LISTÓN OXFORD COGNAC**  
 31,6x90x1,1 cm P3470662 / 100135534 G271  
 Butech recomienda junta / Butech recommends joint: Colorstuk Rapid n Moka: B21522260/100236824



**TACO OXFORD COGNAC**  
 31,6x90x1,25 cm P3470677 / 100135554 G271  
 Butech recomienda junta / Butech recommends joint: Colorstuk Rapid n Moka: B21522260/100236824



**LISTÓN OXFORD NATURAL**  
 31,6x90x1,1 cm P3470657 / 100135535 G271  
 Butech recomienda junta / Butech recommends joint: Colorstuk Rapid n Tabaco B21522255/100236823



**TACO OXFORD NATURAL**  
 31,6x90x1,25 cm P3470678 / 100135555 G271  
 Butech recomienda junta / Butech recommends joint: Colorstuk Rapid n Tabaco B21522255/100236823



**LISTÓN OXFORD ACERO**  
 31,6x90x1,1 cm P3470675 / 100135532 G271  
 Butech recomienda junta / Butech recommends joint: Colorstuk Rapid n Cemento B21522249/100236449

### TECHNICAL SPECS · INFORMACIÓN TÉCNICA

EMBALAJE / PACKING									
FORMATO cm	PZ/CJ	M2/CJ	CJ/PAL	M2/PAL	*KG/CJ	*KG/PAL	Adhesivo		
31,6x90cm Listón	3	0,85	66	56,31	16,227	1064,57	Fronen/One-flexPremium		
31,6x90 cm Taco	3	0,85	57	48,63	15,9	906,9	Fronen/One-flexPremium		


\*valores aproximados. \*approximated values.



REVESTIMIENTO: OXO LINE DECO 31,6x90cm - MARMÍ CHINA 31,6x90cm | PAVIMENTO: GLASGOW SILVER LAPADO 43x65cm - OXFORD ANTRACITA ANT. 14,3x90cm

## MARMÍ CHINA OXO DECO OXO LINE OXO GARDEN BARCELONA E

Revestimiento Monoporosa Rectificado / Wall Tiles Rectified



**MARMÍ CHINA**  
31,6x90x0,9 cm P3470501 / 100096152 G261

**PERFIL MARMÍ CHINA**  
1,5x90 cm P6560131 / 100017143 G97  
1,5x31,6 cm P6200312 / 100016703 G77

Butech recomienda junta / Butech recommends joint: Colorstuk Especial n White B24302055 / 100238236



**OXO LINE BLANCO**  
31,6x90x1,06 cm P3470589 / 100105125 G271

Butech recomienda junta / Butech recommends joint: Colorstuk Especial n White B24302055 / 100238236



**BARCELONA E**  
31,6x90x0,93 cm P3470784 / 100161046 G271

Butech recomienda junta / Butech recommends joint: Colorstuk Rapid n Manhattan B21522248 / 100236464

**1**  
- SERIE BARCELONA ESTÁ FORMADA POR 4 DECORADOS DISTINTOS ALEATORIOS.  
- BARCELONA SERIE IS MADE IN 4 DIFFERENT RANDOM PATTERNS.



**OXO DECO BLANCO**  
31,6x90x1,05 cm P3470590 / 100105124 G271

Butech recomienda junta / Butech recommends joint: Colorstuk Especial n White B24302055 / 100238236



**OXO GARDEN ARENA**  
31,6x90x1 cm P3470611 / 100113367 G271

Butech recomienda junta / Butech recommends joint: Colorstuk Rapid n Beige B21522252 / 100236808

### TECHNICAL SPECS · INFORMACIÓN TÉCNICA

EMBALAJE / PACKING							
FORMATO cm	PZ/CJ	M2/CJ	CJ/PAL	M2/PAL	*KG/CJ	*KG/PAL	Adhesivo
31,6x90cm	4	1,14	57	64,84	19,36	1103,75	Fronen/One-flexPremium
1,5x31,6cm	30	0,28	42	11,94	3,72	156,24	Fronen/One-flexPremium
1,5x90	15	0,41	28	11,34	5,4	151,2	Fronen/One-flexPremium
31,6x90cm**	3	0,85	66	56,31	13,8	913,9	Fronen/One-flexPremium


\*\* Oxo Line / Oxo Deco / Oxo Garden .  
\*valores aproximados. \*approximated values.



REVESTIMIENTO: MARMİ DECO BLANCO 31,6x90cm | PAVIMENTO: OXFORD ACERO 14,3x90/22x90cm

## MARMİ BLANCO MARMİ DECO BLANCO

Revestimiento Monoporosa Rectificado / Wall Tiles Rectified



<b>MARMİ BLANCO</b>		
31,6x90x0,9 cm	P3470505 / 100096151	G261
<b>PERFIL MARMİ BLANCO</b>		
1,5x90 cm	P6560130 / 100017139	G97
1,5x31,6 cm	P6200311 / 100016699	G77

Butech recomienda junta / Butech recommends joint: Colorstuk Especial n White B24302055 / 100238236



<b>MARMİ DECO BLANCO</b>		
31,6x90x1,1 cm	P3470595 / 100105230	G271

Butech recomienda junta / Butech recommends joint: Colorstuk Especial n White B24302055 / 100238236

### TECHNICAL SPECS · INFORMACIÓN TÉCNICA


#### EMBALAJE / PACKING

FORMATO cm	PZ/CJ	M2/CJ	CJ/PAL	M2/PAL	*KG/CJ	*KG/PAL	Adhesivo
Marmi	4	1,14	57	64,84	18,5	1057,9	Fronen/One-flexPremium
Marmi Deco	3	0,85	66	56,31	15,07	994,9	Fronen/One-flexPremium
1,5x31,6cm	30	0,28	42	11,94	3,8	161,2	Fronen/One-flexPremium
1,5x90cm	15	0,41	28	11,34	5,59	156,6	Fronen/One-flexPremium

\*valores aproximados. \*approximated values.

# OMÁN

Revestimiento Monoporosa Rectificado / Wall Tiles Rectified



## OMÁN NÁCAR

31,6x90x0,9 cm P3470526 / 100096697 G261

## PERFIL OMÁN NÁCAR

1,5x90 cm P6560228 / 100092938 G97

1,5x31,6 cm P6560229 / 100092937 G77

Butech recomienda junta / Butech recommends joint: Colorstuk Especial n White B24302055 / 100238236

### TECHNICAL SPECS · INFORMACIÓN TÉCNICA

#### EMBALAJE / PACKING



FORMATO cm	PZ/CJ	M2/CJ	CJ/PAL	M2/PAL	*KG/CJ	*KG/PAL	Adhesivo
31,6x90cm Omán	4	1,138	57	64,84	19,212	1095,084	Fronen/One-flexPremium
1,5x31,6cm	30	0,28	42	11,94	3,6	151	Fronen/One-flexPremium
1,5x90cm	15	0,41	28	11,34	5,4	151,2	Fronen/One-flexPremium

\*valores aproximados. \*approximated values.

# SEÚL QATAR

Revestimiento Monoporosa Rectificado / Wall Tiles Rectified



## SEÚL NÁCAR

31,6x90x0,9 cm P3470475 / 100095770 G261

## PERFIL SEÚL NÁCAR

1,5x90 cm P6560218 / 100072354 G97

1,5x31,6 cm P6209041 / 100072353 G77

Butech recomienda junta / Butech recommends joint: Colorstuk Rapid n Blanco B21522247/100236463



## QATAR NÁCAR

31,6x90x1,03 cm P3470486 / 100095767 G271

Butech recomienda junta / Butech recommends joint: Colorstuk Rapid n Blanco B21522247/100236463

### TECHNICAL SPECS · INFORMACIÓN TÉCNICA

#### EMBALAJE / PACKING



FORMATO cm	PZ/CJ	M2/CJ	CJ/PAL	M2/PAL	*KG/CJ	*KG/PAL	Adhesivo
31,6x90cm Seúl	4	1,138	57	64,84	18,544	1057,008	Fronen/One-flexPremium
31,6x90cm Qatar	3	0,85	66	56,31	14,16	934,56	Fronen/One-flexPremium
1,5x31,6cm	30	0,28	42	11,94	3,6	151	Fronen/One-flexPremium
1,5x90cm	15	0,41	28	11,34	5,4	151,2	Fronen/One-flexPremium


\*valores aproximados. \*approximated values.



REVESTIMIENTO: BOMBAY SILVER 31,6x90cm

## BOMBAY

Revestimiento Monoporosa Rectificado / Wall Tiles Rectified




### BOMBAY SILVER

31,6x90x1,8 cm

P3470859 / 100190017

G287

Butech recomienda junta / Butech recommends joint: Colorstuk Rapid n Antracita B21522250/100236481



### BOMBAY WHITE

31,6x90x1,8 cm

P3470860 / 100190112

G271

Butech recomienda junta / Butech recommends joint: Colorstuk Rapid n Blanco B21522247/100236463

### 1 BOMBAY SILVER

- ADHESIVO RECOMENDADO - RECOMMENDED ADHESIVE: Fr-one n
- ÁMBITO DE USO - FIELD OF USE: Revestimiento de paredes interiores - Interior wall covering.

#### • ATENCIÓN: PRODUCTO ESPECIAL

La manipulación indebida durante la colocación y rejuntado, puede causar rayados y rozaduras de los que PORCELANOSA S.A. no se hace responsable. No utilizar para la retirada de material de rejuntado y la limpieza del producto agentes abrasivos. Evitar contactos prolongados de la superficie decorada con ácidos y álcalis. Se recomienda usar como agentes de limpieza únicamente agua y jabón neutro. Al tratarse de un material delicado, su manipulación ha de ser cuidadosa. Adoptar métodos de colocación específicos del tipo de material (utilizar adhesivos y material de rejuntado apropiados). Evitar, durante la instalación, el uso de utensilios que puedan dañar el material cerámico. Utilizar técnica de doble encolado (aplicando material de agarre en la pieza y el soporte a embaldosar) para evitar las indeseables zonas vacías. No prolongar en exceso el secado del material de rejuntado en la superficie. Para el corte de las piezas, utilizar cortadoras e ingleteadoras eléctricas con disco refrigerado con agua.

#### • WARNING: SPECIALS PRODUCTS

Improper manipulation during fixing and grouting can cause scratches for which PORCELANOSA S.A. will not take responsibility. Do not use abrasive agents to clean this product. Avoid long contact of the decorated surface with acids and alkalis. Use only hot water and mild soap as cleaning agents. This is a delicate material that must be handled with care. Use specific installation methods (use the proper bonding material). Do not use tools that could damage material during installation. Use the floating and buttering method, applying the bonding material to both the back of the piece and the substrate, so as to ensure that there are no unwanted voids. Grouting material should not be left to dry for a too long time in the surface. To cut pieces, use electric water-cooled cutters and mitring saw.

## TECHNICAL SPECS · INFORMACIÓN TÉCNICA

### EMBALAJE / PACKING

FORMATO cm	PZ/CJ	M2/CJ	CJ/PAL	M2/PAL	*KG/CJ	*KG/PAL	Adhesivo
White	4	1,14	57	64,84	17,92	1021,79	Fr-one n/One-flex Premium
Silver	3	0,85	30	30,71	14,01	504,47	Fr-one n/One-flex Premium

\*valores aproximados. \*approximated values.



REVESTIMIENTO: JERSEY NIEVE 31,6x90cm / JERSEY MIX 31,6x90cm

## BALI JERSEY

Revestimiento Monoporosa Rectificado / Wall Tiles Rectified



<b>BALI NIEVE</b>			
31,6x90x0,9 cm	P3470521 / 100096671		G261
<b>PERFIL BALI NIEVE</b>			
1,5x90 cm	P6560110 / 100017092		G97
1,5x31,6 cm	P6200301 / 100016667		G77

Butech recomienda junta / Butech recommends joint: Colorstuk Rapid n Blanco B21522247/100236463



**i** PAVIMENTO GRES PORCELANICO

<b>BALI NIEVE</b>			
44,3x44,3x1 cm	P2460041 100140438		G311

Butech recomienda junta / Butech recommends joint: Colorstuk Rapid n Blanco B21522247/100236463

- Uso restringido para baños domésticos.  
Domestic use only

<b>JERSEY NIEVE</b>			
31,6x90x0,98 cm	P3470569 / 100099345		G271

Butech recomienda junta / Butech recommends joint: Colorstuk Rapid n Blanco B21522247/100236463



<b>JERSEY MIX</b>			
31,6x90x0,98 cm	P3470572 / 100099792		G271

Butech recomienda junta / Butech recommends joint: Colorstuk Rapid n Gris B21522258/100236834

### TECHNICAL SPECS · INFORMACIÓN TÉCNICA

EMBALAJE / PACKING							
FORMATO cm	PZ/CJ	M2/CJ	CJ/PAL	M2/PAL	*KG/CJ	*KG/PAL	Adhesivo
31,6x90cm Bali	4	1,14	57	64,84	19	1083	Fronen / One-flexPremium
44,3x44,3cm	5	0,98	66	64,76	22,51	1485,36	Fronen / One-flexPremium
1,5x31,6cm	30	0,28	42	11,94	3,72	156,24	Fronen / One-flexPremium
1,5x90cm	15	0,41	28	11,34	5,4	151,2	Fronen / One-flexPremium
31,6x90cm Jersey	3	0,85	66	56,31	13,68	961,092	Fronen / One-flexPremium

\*valores aproximados. \*approximated values.



REVESTIMIENTO: MADISON PLATA 31,6x90cm

# MADISON

Revestimiento Monoporosa Rectificado / Wall Tiles Rectified



**MADISON NÁCAR**  
31,6x90x0,9 cm      P3470563 / 100099090      G271  
Butech recomienda junta / Butech recommends joint: Colorstuk Rapid n Blanco B21522247/100236463



**MADISON ANTRACITA**  
31,6x90x0,9 cm      P3470574 / 100099872      G271  
Butech recomienda junta / Butech recommends joint: Colorstuk Rapid n Negro B21522251/100236475



**MADISON PLATA**  
31,6x90x0,9 cm      P3470601 / 100111752      G287  
Butech recomienda junta / Butech recommends joint: Colorstuk Rapid n Antracita B21522250/100236481

### 1 MADISON PLATA

- ADHESIVO RECOMENDADO - RECOMMENDED ADHESIVE: Fr-one n
- ÁMBITO DE USO - FIELD OF USE: Revestimiento de paredes interiores - Interior wall covering.

#### • ATENCIÓN: PRODUCTO ESPECIAL

La manipulación indebida durante la colocación y rejuntado, puede causar rayados y rozaduras de los que PORCELANOSA S.A. no se hace responsable. No utilizar para la retirada de material de rejuntado y la limpieza del producto agentes abrasivos. Evitar contactos prolongados de la superficie decorada con ácidos y álcalis. Se recomienda usar como agentes de limpieza únicamente agua y jabón neutro. Al tratarse de un material delicado, su manipulación ha de ser cuidadosa. Adoptar métodos de colocación específicos del tipo de material (utilizar adhesivos y material de rejuntado apropiados). Evitar, durante la instalación, el uso de utensilios que puedan dañar el material cerámico. Utilizar técnica de doble encolado (aplicando material de agarre en la pieza y el soporte a embaldosar) para evitar las indeseables zonas vacías. No prolongar en exceso el secado del material de rejuntado en la superficie. Para el corte de las piezas, utilizar cortadoras e ingleteadoras eléctricas con disco refrigerado con agua.

#### • WARNING: SPECIALS PRODUCTS

Improper manipulation during fixing and grouting can cause scratches for which PORCELANOSA S.A. will not take responsibility. Do not use abrasive agents to clean this product. Avoid long contact of the decorated surface with acids and alkalis. Use only hot water and mild soap as cleaning agents. This is a delicate material that must be handled with care. Use specific installation methods (use the proper bonding material). Do not use tools that could damage material during installation. Use the floating and buttering method, applying the bonding material to both the back of the piece and the substrate, so as to ensure that there are no unwanted voids. Grouting material should not be left to dry for a too long time in the surface. To cut pieces, use electric water-cooled cutters and mitring saw.

## TECHNICAL SPECS · INFORMACIÓN TÉCNICA

EMBALAJE / PACKING							
FORMATO cm	PZ/CJ	M2/CJ	CJ/PAL	M2/PAL	*KG/CJ	*KG/PAL	Adhesivo
31,6x90cm	4	1,14	57	64,84	18,17	1077	Fronen/One-flexPremium
Madison Plata	3	0,85	36	30,71	13,87	517,37	Fronen/One-flexPremium

\*valores aproximados. \*approximated values.





REVESTIMIENTO: BOSTON BONE 31,6x90cm

## BOSTON DECO BOSTON

Revestimiento Monoporosa Rectificado / Wall Tiles Rectified



**BOSTON BONE**  
31,6x90x0,93 cm P3470844 / 100179282 G261  
**PERFIL BOSTON BONE**  
1,5x31,6 cm P6209125 / 100180392 G77

Butech recomienda junta / Butech recommends joint: Colorstuk Rapid n Gris B21522258/100236834



**BOSTON TOPO**  
31,6x90x0,93 cm P3470845 / 100179290 G261  
**PERFIL BOSTON TOPO**  
1,5x31,6 cm P6209126 / 100180393 G77

Butech recomienda junta / Butech recommends joint: Colorstuk Rapid n Gris B21522258/100236834



**DECO BOSTON BONE**  
31,6x90x1,13 cm P3470843 / 100179275 G271

Butech recomienda junta / Butech recommends joint: Colorstuk Rapid n Gris B21522258/100236834



**DECO BOSTON TOPO**  
31,6x90x1,13 cm P3470842 / 100179267 G271

Butech recomienda junta / Butech recommends joint: Colorstuk Rapid n Gris B21522258/100236834

### TECHNICAL SPECS · INFORMACIÓN TÉCNICA

#### EMBALAJE / PACKING

FORMATO cm	PZ/CJ	M2/CJ	CJ/PAL	M2/PAL	*KG/CJ	*KG/PAL	Adhesivo
31,6x90cm	4	1,14	57	64,84	18,97	1081,44	Fronen/One-flexPremium
31,6x90cm Deco	3	0,85	66	56,31	15,27	1007,88	Fronen/One-flexPremium
1,5x31,6cm	30	0,28	42	11,94	3,83	160,93	Fronen/One-flexPremium

\*valores aproximados. \*approximated values.



**PAVIMENTO COMBINABLE: SERIE BOSTON 43,5x65,9cm**  
**FLOOR TILES COMBINATIONS: BOSTON SERIE 43,5x65,9cm**



REVESTIMIENTO: BARBADOS BLANCO 31,6x90cm


## BARBADOS

Revestimiento Monoporosa Rectificado / Wall Tiles Rectified



<b>BARBADOS BASE</b>		
31,6x90x0,9 cm	P3470835 / 100173749	G261
<b>PERFIL BARBADOS BASE</b>		
1,5x31,6 cm	P6209123 / 100174433	G77

Butech recomienda junta / Butech recommends joint: Colorstuk Rapid n Blanco B21522247/100236463



<b>BARBADOS TOPO</b>		
31,6x90x0,9 cm	P3470828 / 100172788	G271

Butech recomienda junta / Butech recommends joint: Colorstuk Rapid n Blanco B21522247/100236463  
Colorstuk Rapid n Beige B21522252/100236808



### TECHNICAL SPECS · INFORMACIÓN TÉCNICA


#### EMBALAJE / PACKING

FORMATO cm	PZ/CJ	M2/CJ	CJ/PAL	M2/PAL	*KG/CJ	*KG/PAL	Adhesivo
31,6x90cm	3	0,85	66	56,31	15,58	1057	Fronen/One-flexPremium
Barbados Base	4	1,14	57	64,84	18,31	1049	Fronen/One-flexPremium
1,5x31,6cm	30	0,28	42	11,94	3,72	161	Fronen/One-flexPremium

\*valores aproximados. \*approximated values.

## MENORCA BLANCO MENORCA LINE BLANCO

Revestimiento Monoporosa Rectificado / Wall Tiles Rectified



**MENORCA BLANCO**  
31,6x90x0,9 cm P3470821 / 100172742 G261

**PERFIL MENORCA BLANCO**  
1,5x31,6 cm P6209122 / 100173562 G77

Butech recomienda junta / Butech recommends joint: Colorstuk Rapid n Blanco B21522247/100236463



**MENORCA LINE BLANCO**  
31,6x90x0,9 cm P3470817 / 100172786 G271

Butech recomienda junta / Butech recommends joint: Colorstuk Rapid n Blanco B21522247/100236463

## MENORCA LINE MENORCA HOJAS

Revestimiento Monoporosa Rectificado / Wall Tiles Rectified



**MENORCA LINE GRIS**  
31,6x90x0,9 cm P3470818 / 100172806 G271

Butech recomienda junta / Butech recommends joint: Colorstuk Rapid n Blanco B21522247/100236463  
Colorstuk Rapid n Gris B21522258/100236834



**MENORCA LINE TOPO**  
31,6x90x0,9 cm P3470826 / 100172814 G271

Butech recomienda junta / Butech recommends joint: Colorstuk Rapid n Blanco B21522247/100236463  
Colorstuk Rapid n Beige B21522252/100236808



**MENORCA HOJAS GRIS**  
31,6x90x0,9 cm P3470823 / 100172805 G271

Butech recomienda junta / Butech recommends joint: Colorstuk Rapid n Gris B21522258/100236834



**MENORCA HOJAS TOPO**  
31,6x90x0,9 cm P3470819 / 100172798 G271

Butech recomienda junta / Butech recommends joint: Colorstuk Rapid n Beige B21522252/100236808

### TECHNICAL SPECS · INFORMACIÓN TÉCNICA

#### EMBALAJE / PACKING

FORMATO cm	PZ/CJ	M2/CJ	CJ/PAL	M2/PAL	*KG/CJ	*KG/PAL	Adhesivo
Menorca Blanco	4	1,14	57	64,84	16,2	1028	Fronen/One-flexPremium
Menorca Line	3	0,85	57	48,63	12,12	884,92	Fronen/One-flexPremium
Menorca Hojas	3	0,85	66	56,31	14,99	980,10	Fronen/One-flexPremium
1,5x31,6cm	30	0,28	42	11,94	3,72	161,28	Fronen/One-flexPremium

\*valores aproximados. \*approximated values.



REVESTIMIENTO: MENORCA LINE BLANCO 31,6x90cm - MENORCABLANCO 31,6x90 cm



REVESTIMIENTO: CALACATA GOLD 31,6x90cm | PAVIMENTO: CALACATA GOLD 59,6x59,6cm

## CALACATA

Revestimiento Monoporosa Rectificado / Wall Tiles Rectified



<b>CALACATA SILVER PV</b>		
31,6x90x0,9 cm	P3470585 / 100104986	G261
<b>PERFIL CALACATA SILVER PV</b>		
1,5x31,6 cm	P6209060 / 100106086	G77
1,5x90 cm	P6560248 / 100106087	G97

Butech recomienda junta / Butech recommends joint: Colorstuk Rapid n Blanco B21522247/100236463



<b>CALACATA GOLD PV</b>		
31,6x90x0,9 cm	P3470587 / 100104984	G261
<b>PERFIL CALACATA GOLD PV</b>		
1,5x31,6 cm	P6209061 / 100106084	G77
1,5x90 cm	P6560247 / 100106085	G97

Butech recomienda junta / Butech recommends joint: Colorstuk Rapid n Blanco B21522247/100236463

### TECHNICAL SPECS · INFORMACIÓN TÉCNICA

#### EMBALAJE / PACKING

FORMATO cm	PZ/CJ	M2/CJ	CJ/PAL	M2/PAL	*KG/CJ	*KG/PAL	Adhesivo
31,6x90cm	4	1,14	57	64,84	18,48	1078	Fronen/One-flexPremium
1,5x31,6cm	30	0,28	42	11,94	3,84	161,28	Fronen/One-flexPremium
1,5x90cm	15	0,41	28	11,34	5,6	156,66	Fronen/One-flexPremium

\*valores aproximados. \*approximated values.



1 PAVIMENTO COMBINABLE: SERIE CALACATA 59,6x59,6cm  
FLOOR TILES COMBINATIONS: SERIE CALACATA 59,6x59,6cm



REVESTIMIENTO: BARI BLANCO 31,6x90cm | PAVIMENTO: BARI BLANCO 59,6x59,6cm

## OLIMPO

Revestimiento Monoporosa Rectificado / Wall Tiles Rectified



<b>OLIMPO MARFIL</b>		
31,6x90x0,9 cm	P3470786 / 100161049	G261
<b>PERFIL OLIMPO MARFIL</b>		
1,5x31,6 cm	P6209115 / 100161440	G77
1,5x90 cm	P6560269 / 100161460	G97

Butech recomienda junta / Butech recommends joint: Colorstuk Rapid n Marfil B21522257/100236794

**i**  
PAVIMENTO COMBINABLE: SERIE OLIMPO MARFIL 59,6x59,6cm  
FLOOR TILES COMBINATIONS: OLIMPO MARFIL SERIE 59,6x59,6cm



## BARI

Revestimiento Monoporosa Rectificado / Wall Tiles Rectified



<b>BARI BLANCO</b>		
31,6x90x0,9 cm	P3470763 / 100155617	G261
<b>PERFIL BARI BLANCO</b>		
1,5x31,6 cm	P6209112 / 100156686	G77
1,5x90 cm	P6560267 / 100156687	G97

Butech recomienda junta / Butech recommends joint: Colorstuk Rapid n Blanco B21522247/100236463

**i**  
PAVIMENTO COMBINABLE: SERIE BARI 59,6x59,6cm  
FLOOR TILES COMBINATIONS: BARI SERIE 59,6x59,6cm



### TECHNICAL SPECS · INFORMACIÓN TÉCNICA

#### EMBALAJE / PACKING

FORMATO cm	PZ/CJ	M2/CJ	CJ/PAL	M2/PAL	*KG/CJ	*KG/PAL	Adhesivo
31,6x90cm	4	1,14	57	64,84	19,3	1103,97	Fr-onen/One-flexPremium
1,5x31,6cm	30	0,36	42	11,94	3,83	160,93	Fr-onen/One-flexPremium
1,5x90cm	15	0,41	28	11,34	5,56	156,66	Fr-onen/One-flexPremium

\*valores aproximados. \*approximated values.

## GLASGOW

Revestimiento Monoporosa Rectificado / Wall Tiles Rectified



### GLASGOW SILVER

31,6x90x0,9 cm P3470588 / 100104996 G261

### PERFIL GLASGOW SILVER

1,5x90 cm P6560241 / 100106095 G97

1,5x31,6 cm P6209062 / 100106094 G77

Butech recomienda junta / Butech recommends joint: Colorstuk Rapid n Manhattan B21522248/100236464

### TECHNICAL SPECS · INFORMACIÓN TÉCNICA

#### EMBALAJE / PACKING

FORMATO cm	PZ/CJ	M2/CJ	CJ/PAL	M2/PAL	*KG/CJ	*KG/PAL	Adhesivo
31,6x90cm	4	1,14	57	64,84	19,3	1077	Fronen/One-flexPremium
1,5x31,6cm	30	0,28	42	11,94	3,6	161,3	Fronen/One-flexPremium
1,5x90cm	15	0,41	28	11,34	5,4	156,6	Fronen/One-flexPremium

\*valores aproximados. \*approximated values.



PAVIMENTO COMBINABLE: SERIE GLASGOW 43,5x65,9cm -  
FLOOR TILES COMBINATIONS: GLSAGOW SERIE 43,5x65,9cm

## MÁRMOL CARRARA MOSAICO CARRARA

Revestimiento Monoporosa Rectificado / Wall Tiles Rectified



### MÁRMOL CARRARA BLANCO

31,6x90x0,9 cm P3470513 / 100096398 G261

### PERFIL MÁRMOL CARRARA BLANCO

1,5x31,6 cm P6209036 / 100063234 G77

1,5x90 cm P6560217 / 100063235 G97

Butech recomienda junta / Butech recommends joint: Colorstuk Rapid n Blanco B21522247/100236463



### MOSAICO CARRARA BLANCO

31,6x90x0,95 cm P3470555 / 100099103 G271

Butech recomienda junta / Butech recommends joint: Colorstuk Rapid n Blanco B21522247/100236463

### TECHNICAL SPECS · INFORMACIÓN TÉCNICA

#### EMBALAJE / PACKING

FORMATO cm	PZ/CJ	M2/CJ	CJ/PAL	M2/PAL	*KG/CJ	*KG/PAL	Adhesivo
31,6x90cm	4	1,14	57	64,84	18,17	1083	Fronen/One-flexPremium
1,5x31,6cm	30	0,28	42	11,94	3,62	161,3	Fronen/One-flexPremium
1,5x90cm	15	0,41	28	11,34	5,56	155,74	Fronen/One-flexPremium

\*valores aproximados. \*approximated values.




PAVIMENTO COMBINABLE: SERIE CARRARA 43,5x43,5cm / 59,6x59,6cm -  
FLOOR TILES COMBINATIONS: CARRARA SERIE 43,5x43,5cm / 59,6x59,6cm.



REVESTIMIENTO: RECIFE GRIS 31,6x90cm - MOSAICO RECIFE GRIS 31,6x90cm | PAVIMENTO: RECIFE GRIS 44,3x44,3cm

## RECIFE MOSAICO RECIFE

Revestimiento Monoporosa Rectificado / Wall Tiles Rectified



<b>RECIFE GRIS</b>		
31,6x90x0,9 cm	P3470439 / 100093300	G261
<b>PERFIL RECIFE GRIS</b>		
1,5x90 cm	P6560236 / 100099693	G97
1,5x31,6 cm	P6209054 / 100099692	G77

Butechrecomiendajunta / Butechrecommendsjoint: ColorstukRapidnManhattanB21522248/100236464



<b>MOSAICO RECIFE GRIS</b>		
31,6x90x0,95 cm	P3470517 / 100096428	G271

Butechrecomiendajunta / Butechrecommendsjoint: ColorstukRapidnManhattanB21522248/100236464

### TECHNICAL SPECS · INFORMACIÓN TÉCNICA

#### EMBALAJE / PACKING

FORMATO cm	PZ/CJ	M2/CJ	CJ/PAL	M2/PAL	*KG/CJ	*KG/PAL	Adhesivo
31,6x90cm	4	1,14	57	64,84	18,48	1053	Fronen/One-flexPremium
1,5x31,6cm	30	0,28	42	11,94	3,84	161,28	Fronen/One-flexPremium
1,5x90cm	15	0,41	28	11,34	5,6	156,66	Fronen/One-flexPremium

\*valores aproximados. \*approximated values.



PAVIMENTO COMBINABLE: SERIE RECIFE 43,5x43,5cm - FLOOR TILES COMBINATIONS: RECIFE SERIE 43,5x43,5cm






## MANILA MANILA DECO

Revestimiento Monoporosa Rectificado / Wall Tiles Rectified



**MANILA BLANCO**  
 31,6x90x0,92 cm P3470788 / 100161047 G261  
**PERFIL MANILA BLANCO**  
 1,5x31,6 cm P6209116 / 100161430 G77  
 Butech recomienda junta / Butech recommends joint: Colorstuk Rapid n Blanco B21522247/100236463



**MANILA DECO BLANCO**  
 31,6x90x0,92 cm P3470806 / 100161477 G271  
 Butech recomienda junta / Butech recommends joint: Colorstuk Rapid n Blanco B21522247/100236463



### TECHNICAL SPECS · INFORMACIÓN TÉCNICA

#### EMBALAJE / PACKING

FORMATO cm	PZ/CJ	M2/CJ	CJ/PAL	M2/PAL	*KG/CJ	*KG/PAL	Adhesivo
31,6x90cm	4	1,14	57	64,84	19,09	1088,01	Fronen/One-flexPremium
31,6x90cm Deco	3	0,85	57	48,63	14,32	816,01	Fronen/One-flexPremium
1,5x31,6cm	30	0,28	42	11,94	3,83	160,93	Fronen/One-flexPremium


\*valores aproximados. \*approximated values.

## HARLEM

Revestimiento Monoporosa Rectificado / Wall Tiles Rectified



**HARLEM ACERO**  
 31,6x90x0,9 cm P3470785 / 100161060 G261  
**PERFIL HARLEM ACERO**  
 1,5x31,6 cm P6209117 / 100161451 G77  
 Butech recomienda junta / Butech recommends joint: Colorstuk Rapid n Manhattan B21522248/100236464



**HARLEM CALIZA**  
 31,6x90x0,9 cm P3470783 / 100161061 G261  
**PERFIL HARLEM CALIZA**  
 1,5x31,6 cm P6209114 / 100161431 G77  
 Butech recomienda junta / Butech recommends joint: Colorstuk Rapid n Cris B21522258/100236834

### TECHNICAL SPECS · INFORMACIÓN TÉCNICA

#### EMBALAJE / PACKING

FORMATO cm	PZ/CJ	M2/CJ	CJ/PAL	M2/PAL	*KG/CJ	*KG/PAL	Adhesivo
31,6x90cm	4	1,14	57	64,84	19,09	1088,01	Fronen/One-flexPremium
1,5x31,6cm	30	0,28	42	11,94	3,83	160,93	Fronen/One-flexPremium

\*valores aproximados. \*approximated values.



**PAVIMENTO COMBINABLE: SERIE HARLEM 59,6x59,6cm - FLOOR TILES COMBINATIONS: HARLEM SERIE 59,6x59,6cm**



REVESTIMIENTO: DOVER ACERO 31,6x90cm · DOVER SPIGA ACERO 31,6x90cm | PAVIMENTO: DOVER ACERO 59,6x59,6cm

**DOVER DOVER MODERN LINE DOVER SPIGA BELICE DOVER ANTIQUE**

Revestimiento Monoporosa Rectificado / Wall Tiles Rectified




**DOVER ACERO**  
31,6x90x0,9 cm P3470759 / 100155567 G261  
**PERFIL DOVER ACERO**  
1,5x31,6 cm P6209109 / 100156682 G77  
Butech recomienda junta / Butech recommends joint: Colorstuk Rapid n Gris B21522258/100236834



**DOVER MODERN LINE ACERO**  
31,6x90x1,14 cm P3470761 / 100155622 G271  
Butech recomienda junta / Butech recommends joint: Colorstuk Rapid n Gris B21522258/100236834



**DOVER SPIGA ACERO**  
31,6x90x1,04 cm P3470775 / 100155972 G271  
Butech recomienda junta / Butech recommends joint: Colorstuk Rapid n Gris B21522258/100236834



**BELICE ACERO**  
31,6x90x0,91 cm P3470745 / 100155581 G271  
Butech recomienda junta / Butech recommends joint: Colorstuk Rapid n Gris B21522258/100236834



**DOVER ANTIQUE**  
31,6x90x0,9 cm P3470757 / 100155610 G271  
Butech recomienda junta / Butech recommends joint: Colorstuk Rapid n Cemento B21522249/100236449

**1**  
- SERIE DOVER ANTIQUE ESTÁ FORMADA POR 6 DECORADOS DISTINTOS ALEATORIOS.  
- DOVER ANTIQUE SERIE IS MADE IN 6 DIFFERENT RANDOM PATTERNS.

TECHNICAL SPECS · INFORMACIÓN TÉCNICA

EMBALAJE / PACKING							
FORMATO cm	PZ/CJ	M2/CJ	CJ/PAL	M2/PAL	*KG/CJ	*KG/PAL	Adhesivo
31,6x90cm	4	1,14	57	64,84	19,58	1116,19	Fronen/One-flexPremium
1,5x31,6cm	30	0,28	42	11,94	3,83	160,93	Fronen/One-flexPremium
31,6x90cm Modern Line	3	0,85	57	48,63	14,69	837,14	Fronen/One-flexPremium
31,6x90cm Spiga	3	0,85	66	56,31	13,29	876,74	Fronen/One-flexPremium

\*valores aproximados. \*approximated values.

**DOVER DOVER MODERN LINE DOVER SPIGA BELICE DOVER ANTIQUE**

Revestimiento Monoporosa Rectificado / Wall Tiles Rectified



**DOVER ARENA**  
31,6x90x0,9 cm P3470756 / 100155613 G261  
**PERFIL DOVER ARENA**  
1,5x31,6 cm P6209110 / 100156683 G77

Butech recomienda junta / Butech recommends joint: Colorstuk Rapid n Gris B21522258/100236834



**DOVER MODERN LINE ARENA**  
31,6x90x1,14 cm P3470762 / 100155623 G271  
Butech recomienda junta / Butech recommends joint: Colorstuk Rapid n Gris B21522258/100236834



**DOVER SPIGA ARENA**  
31,6x90x1,04 cm P3470773 / 100155974 G271

Butech recomienda junta / Butech recommends joint: Colorstuk Rapid n Gris B21522258/100236834



**DOVER ANTIQUE**  
31,6x90x0,9cm P3470757 / 100155610 G271

Butech recomienda junta / Butech recommends joint: Colorstuk Rapid n Cemento B21522249/100236449

**i**  
- SERIE DOVER ANTIQUE ESTÁ FORMADA POR 6 DECORADOS DISTINTOS ALEATORIOS.  
- DOVER ANTIQUE SERIE IS MADE IN 6 DIFFERENT RANDOM PATTERNS.

TECHNICAL SPECS · INFORMACIÓN TÉCNICA

EMBALAJE / PACKING

FORMATO cm	PZ/CJ	M2/CJ	CJ/PAL	M2/PAL	*KG/CJ	*KG/PAL	Adhesivo
31,6x90cm	4	1,14	57	64,84	19,58	1116,19	Fronen/One-flexPremium
1,5x31,6cm	30	0,28	42	11,94	3,83	160,93	Fronen/One-flexPremium
31,6x90cm Modern Line	3	0,85	57	48,63	14,69	837,14	Fronen/One-flexPremium
31,6x90cm Spiga	3	0,85	66	56,31	13,29	876,74	Fronen/One-flexPremium

\*valores aproximados. \*approximated values.

**DOVER DOVER MODERN LINE DOVER SPIGA BELICE DOVER ANTIQUE**

Revestimiento Monoporosa Rectificado / Wall Tiles Rectified



**DOVER CALIZA**  
31,6x90x0,9 cm P3470758 / 100155616 G261  
**PERFIL DOVER CALIZA**  
1,5x31,6 cm P6209108 / 100156684 G77

Butech recomienda junta / Butech recommends joint: Colorstuk Rapid n Gris B21522258/100236834



**DOVER MODERN LINE CALIZA**  
31,6x90x1,14 cm P3470760 / 100155624 G271  
Butech recomienda junta / Butech recommends joint: Colorstuk Rapid n Gris B21522258/100236834



**DOVER SPIGA CALIZA**  
31,6x90x1,04 cm P3470770 / 100155975 G271

Butech recomienda junta / Butech recommends joint: Colorstuk Rapid n Gris B21522258/100236834



**BELICE CALIZA**  
31,6x90x0,91 cm P3470752 / 100155582 G271

Butech recomienda junta / Butech recommends joint: Colorstuk Rapid n Gris B21522258/100236834



**DOVER ANTIQUE**  
31,6x90x0,9 cm P3470757 / 100155610 G271

Butech recomienda junta / Butech recommends joint: Colorstuk Rapid n Cemento B21522249/100236449

**i**  
- SERIE DOVER ANTIQUE ESTÁ FORMADA POR 6 DECORADOS DISTINTOS ALEATORIOS.  
- DOVER ANTIQUE SERIE IS MADE IN 6 DIFFERENT RANDOM PATTERNS.




**i**  
PAVIMENTO COMBINABLE: SERIE DOVER 59,6x59,6cm · FLOOR TILES COMBINATIONS: DOVER SERIE 59,6x59,6cm



REVESTIMIENTO: DOVER NIEVE 31,6x90cm

## DOVER NIEVE

Revestimiento Monoporosa Rectificado / Wall Tiles Rectified



### DOVER NIEVE

31,6x90x1,18 cm P3470840 / 100179263 G261

### PERFIL DOVER NIEVE

1,5x31,6 cm P6209124 / 100180401 G77

Butech recomienda junta / Butech recommends joint: Colorstuk Rapid n Blanco B21522247/100236463

### TECHNICAL SPECS · INFORMACIÓN TÉCNICA

#### EMBALAJE / PACKING

FORMATO cm	PZ/CJ	M2/CJ	CJ/PAL	M2/PAL	*KG/CJ	*KG/PAL	Adhesivo
31,6x90cm	4	1,14	57	64,84	17,58	1002,29	Fronen/One-flexPremium
1,5x31,6cm	30	0,28	42	11,94	3,83	160,93	Fronen/One-flexPremium

\*valores aproximados. \*approximated values.

## ANTIQUE

Revestimiento Monoporosa Rectificado / Wall Tiles Rectified



### ANTIQUE BLUE

31,6x90x0,9 cm

P3470727 / 100145532

G271

Butech recomiendajunta / Butech recommends joint: Colorstuk Rapid n Cemento B21522249/100236449



### ANTIQUE GREY

31,6x90x0,9 cm

P3470734 / 100146609

G271

Butech recomiendajunta / Butech recommends joint: Colorstuk Rapid n Cemento B21522249/100236449



- SERIE ANTIQUE ESTÁ FORMADA POR 4 DECORADOS DISTINTOS ALEATORIOS.  
- ANTIQUE SERIE IS MADE IN 4 DIFFERENT RANDOM PATTERNS.

### TECHNICAL SPECS · INFORMACIÓN TÉCNICA

#### EMBALAJE / PACKING

FORMATO cm	PZ/CJ	M2/CJ	CJ/PAL	M2/PAL	*KG/CJ	*KG/PAL	Adhesivo
31,6x90cm	4	1,14	57	64,84	18,17	1071	Fr-enen/One-flexPremium

\*valores aproximados. \*approximated values.

## PARK PARK LINEAL

Revestimiento Monoporosa Rectificado / Wall Tiles Rectified



### PARK ACERO

31,6x90x0,9 cm

P3470729 / 100145725

G261

### PERFIL PARK ACERO

1,5x31,6 cm

P6209106 / 100147025

G77

Butech recomiendajunta / Butech recommends joint: Colorstuk Rapid n Manhattan B21522248/100236464



### PARK SILVER

31,6x90x0,9 cm

P3470728 / 100145752

G261

### PERFIL PARK SILVER

1,5x31,6 cm

P6209104 / 100147027

G77

Butech recomiendajunta / Butech recommends joint: Colorstuk Rapid n Cemento B21522249/100236449



### PARK LINEAL ACERO

31,6x90x0,95 cm

P3470726 / 100145729

G271

Butech recomiendajunta / Butech recommends joint: Colorstuk Rapid n Manhattan B21522248/100236464



### PARK LINEAL SILVER

31,6x90x0,95 cm

P3470723 / 100145751

G271

Butech recomiendajunta / Butech recommends joint: Colorstuk Rapid n Cemento B21522249/100236449



### TECHNICAL SPECS · INFORMACIÓN TÉCNICA

#### EMBALAJE / PACKING

FORMATO cm	PZ/CJ	M2/CJ	CJ/PAL	M2/PAL	*KG/CJ	*KG/PAL	Adhesivo
31,6x90cm	4	1,14	57	64,84	18,17	1071	Fr-enen/One-flexPremium
1,5x31,6cm	30	0,28	42	11,94	3,72	156,24	Fr-enen/One-flexPremium

\*valores aproximados. \*approximated values.



PAVIMENTO COMBINABLE: SERIE PARK 59,6x59,6cm -  
FLOOR TILES COMBINATIONS: PARK SERIE 59,6x59,6cm



REVESTIMIENTO: PARK ACERO 31,6x90cm - PARK LINEAL ACERO 31,6x90cm | PAVIMENTO: PARK ACERO 99,6x99,6cm



REVESTIMIENTO: RODANO ACERO 31,6x90cm - MOSAICO RODANO ACERO 31,6x90cm

## RODANO MOSAICO RODANO

Revestimiento Monoporosa Rectificado / Wall Tiles Rectified



<b>RODANO ACERO</b>		
31,6x90x0,9 cm	P3470631 / 100120789	G261
<b>PERFIL RODANO ACERO</b>		
1,5x31,6 cm	P6209077 / 100126424	G77
Butechrecomiendajunta / Butechrecommendsjoint: ColorstukRapidnManhattanB21522248/100236464		




<b>MOSAICO RODANO ACERO</b>		
31,6x90x1,13 cm	P3470624 / 100120782	G271
Butechrecomiendajunta / Butechrecommendsjoint: ColorstukRapidnManhattanB21522248/100236464		

### TECHNICAL SPECS · INFORMACIÓN TÉCNICA

#### EMBALAJE / PACKING

FORMATO cm	PZ/CJ	M2/CJ	CJ/PAL	M2/PAL	*KG/CJ	*KG/PAL	Adhesivo
31,6x90cm	4	1,14	57	64,84	18,42	1049,73	Fronen/One-flexPremium
31,6x90cm Mos.	3	0,85	66	56,31	14,74	972,79	Fronen/One-flexPremium
1,5x31,6cm	30	0,28	42	11,94	3,83	160,93	Fronen/One-flexPremium

\*valores aproximados. \*approximated values.



PAVIMENTO COMBINABLE: SERIE RODANO 59,6x59,6cm - FLOOR TILES COMBINATIONS: RODANO SERIE 59,6x59,6cm



REVESTIMIENTO: MOSAICO RODANO SILVER 31,6x90cm

## RODANO MOSAICO RODANO

Revestimiento Monoporosa Rectificado / Wall Tiles Rectified



**RODANO CALIZA**  
31,6x90x0,9 cm P3470632 / 100120795 G261  
**PERFIL RODANO CALIZA**  
1,5x31,6 cm P6209079 / 100126428 G77  
Butech recomienda junta / Butech recommends joint: Colorstuk Rapid n Gris B21522258/100236834



**RODANO SILVER**  
31,6x90x0,9 cm P3470633 / 100120798 G261  
**PERFIL RODANO SILVER**  
1,5x31,6 cm P6209076 / 100126425 G77  
Butech recomienda junta / Butech recommends joint: Colorstuk Rapid n Cemento B21522249/100236449



**MOSAICO RODANO CALIZA**  
31,6x90x1 cm P3470626 / 100120784 G271  
Butech recomienda junta / Butech recommends joint: Colorstuk Rapid n Gris B21522258/100236834



**MOSAICO RODANO SILVER**  
31,6x90x1 cm P3470625 / 100120785 G271  
Butech recomienda junta / Butech recommends joint: Colorstuk Rapid n Cemento B21522249/100236449

### TECHNICAL SPECS · INFORMACIÓN TÉCNICA

#### EMBALAJE / PACKING

FORMATO cm	PZ/CJ	M2/CJ	CJ/PAL	M2/PAL	*KG/CJ	*KG/PAL	Adhesivo
31,6x90cm	4	1,14	57	64,84	18,42	1049,73	Fronen/One-flexPremium
31,6x90cm Mos.	3	0,85	66	56,31	14,74	972,79	Fronen/One-flexPremium
1,5x31,6cm	30	0,28	42	11,94	3,83	160,93	Fronen/One-flexPremium

\*valores aproximados. \*approximated values.



PAVIMENTO COMBINABLE: SERIE RODANO 59,6x59,6cm · FLOOR TILES COMBINATIONS: RODANO SERIE 59,6x59,6cm



## SENA

Revestimiento Monoporosa Rectificado / Wall Tiles Rectified



**SENA ACERO**  
 31,6x90x0,9 cm P3470643 / 100121113 G261  
**PERFIL SENA ACERO**  
 1,5x31,6 cm P6209081 / 100133076 G77  
 Butech recomienda junta / Butech recommends joint: Colorstuk Rapid n Manhattan B21522248/100236464



**SENA CALIZA**  
 31,6x90x0,9 cm P3470644 / 100121115 G261  
**PERFIL SENA CALIZA**  
 1,5x31,6 cm P6209080 / 100133077 G77  
 Butech recomienda junta / Butech recommends joint: Colorstuk Rapid n Gris B21522258/100236834



**i** PAVIMENTO COMBINABLE: SERIE SENA 59,6x59,6cm  
 FLOOR TILES COMBINATIONS: SENA SERIE 59,6x59,6cm

### TECHNICAL SPECS · INFORMACIÓN TÉCNICA

#### EMBALAJE / PACKING

FORMATO cm	PZ/CJ	M2/CJ	CJ/PAL	M2/PAL	*KG/CJ	*KG/PAL	Adhesivo
31,6x90cm	4	1,14	57	64,84	19,09	1088,01	Fronen/One-flexPremium
1,5x31,6cm	30	0,28	42	11,94	3,83	160,93	Fronen/One-flexPremium

\*valores aproximados. \*approximated values.

## SAFARI

Revestimiento Monoporosa Rectificado / Wall Tiles Rectified



**SAFARI ARENA**  
 31,6x90x0,9 cm P3470822 / 100172733 G261  
**PERFIL SAFARI ARENA**  
 1,5x31,6 cm P6209121 / 100173563 G77  
 Butech recomienda junta / Butech recommends joint: Colorstuk Rapid n Beige B21522252/100236808



**SAFARI CALIZA**  
 31,6x90x0,9 cm P3470824 / 100172734 G261  
**PERFIL SAFARI CALIZA**  
 1,5x31,6 cm P6209120 / 100173570 G77  
 Butech recomienda junta / Butech recommends joint: Colorstuk Rapid n Marfil B21522257/100236794



**i** PAVIMENTO COMBINABLE: SERIE SAFARI 59,6x59,6cm ·  
 FLOOR TILES COMBINATIONS: SAFARI SERIE 59,6x59,6cm

### TECHNICAL SPECS · INFORMACIÓN TÉCNICA

#### EMBALAJE / PACKING

FORMATO cm	PZ/CJ	M2/CJ	CJ/PAL	M2/PAL	*KG/CJ	*KG/PAL	Adhesivo
31,6x90cm	4	1,14	57	64,84	16,2	923,4	Fronen/One-flexPremium
1,5x31,6cm	30	0,28	42	11,94	3,72	156,24	Fronen/One-flexPremium

\*valores aproximados. \*approximated values.



REVESTIMIENTO: JAPAN MARINE 31,6x90cm

## JAPAN YAKARTA

Revestimiento Monoporosa Rectificado / Wall Tiles Rectified



**JAPAN BLANCO**  
31,6x90x0,9 cm P3470669 / 100135524 G261  
**PERFIL JAPAN BLANCO**  
1,5x31,6 cm P6209103 / 100138755 G77  
Butech recomienda junta / Butech recommends joint: Colorstuk Rapid n Gris B21522258/100236834



**JAPAN MARINE**  
31,6x90x0,9 cm P3470658 / 100135530 G261  
**PERFIL JAPAN MARINE**  
1,5x31,6 cm P6209088 / 100138757 G77  
Butech recomienda junta / Butech recommends joint: Colorstuk Rapid n Cemento B21522249/100236449



**YAKARTA BLANCO**  
31,6x90x0,93 cm P3470502 / 100096156 G261  
**PERFIL YAKARTA BLANCO**  
1,5x31,6 cm P6200371 / 100029155 G77  
Butech recomienda junta / Butech recommends joint: Colorstuk Rapid n Beige B21522252/100236808

### TECHNICAL SPECS · INFORMACIÓN TÉCNICA

EMBALAJE / PACKING							
FORMATO cm	PZ/CJ	M2/CJ	CJ/PAL	M2/PAL	*KG/CJ	*KG/PAL	Adhesivo
31,6x90cm	4	1,14	57	64,84	18,56	1055	Fronen / One-flex Premium
1,5x31,6cm	30	0,28	42	11,94	3,83	160,93	Fronen / One-flex Premium

\*valores aproximados. \*approximated values.

## BRUNEI

Revestimiento Monoporosa Rectificado / Wall Tiles Rectified



<b>BRUNEI BLANCO</b>		
31,6x90x0,9 cm	P3470492 / 100095750	G261
<b>PERFIL BRUNEI</b>		
1,5x31,6 cm	P6209026 / 100058517	G77

Butech recomienda junta / Butech recommends joint: Colorstuk Rapid n Blanco B21522247/100236463

## GLASS

Revestimiento Monoporosa Rectificado / Wall Tiles Rectified



<b>GLASS BLANCO</b>		
31,6x90x0,9 cm	P3470461 / 100095618	G261
<b>PERFIL GLASS BLANCO</b>		
1,5x31,6 cm	P6200337 / 100016785	G77

Butech recomienda junta / Butech recommends joint: Colorstuk Rapid n Blanco B21522247/100236463

### TECHNICAL SPECS · INFORMACIÓN TÉCNICA

#### EMBALAJE / PACKING

FORMATO cm	PZ/CJ	M2/CJ	CJ/PAL	M2/PAL	*KG/CJ	*KG/PAL	Adhesivo
31,6x90cm	4	1,14	57	64,84	19,63	1053	Fronen/One-flexPremium
1,5x31,6cm	30	0,28	42	11,94	3,6	151	Fronen/One-flexPremium

\*valores aproximados. \*approximated values.

## LINO

Revestimiento Monoporosa Rectificado / Wall Tiles Rectified



<b>LINO BLANCO</b>		
31,6x90x0,9 cm	P3470481 / 100095760	G261
<b>PERFIL LINO BLANCO</b>		
1,5x90 cm	P6560196 / 100032646	G97
1,5x31,6 cm	P6209004 / 100032661	G77

Butech recomienda junta / Butech recommends joint: Colorstuk Rapid n Blanco B21522247/100236463

### TECHNICAL SPECS · INFORMACIÓN TÉCNICA

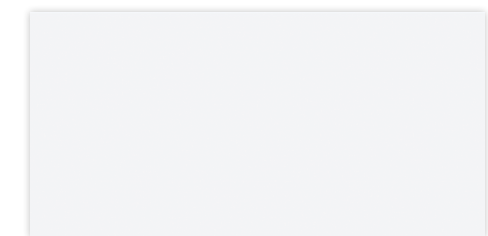
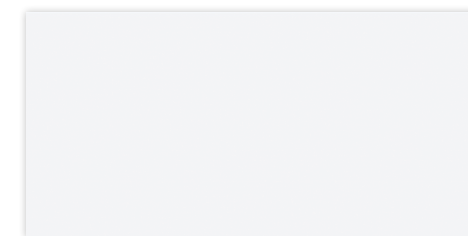
#### EMBALAJE / PACKING

FORMATO cm	PZ/CJ	M2/CJ	CJ/PAL	M2/PAL	*KG/CJ	*KG/PAL	Adhesivo
31,6x90cm	4	1,14	57	64,84	19,63	1053	Fronen/One-flexPremium
1,5x31,6cm	30	0,28	42	11,94	3,6	151	Fronen/One-flexPremium
1,5x90cm	15	0,41	28	11,34	5,4	151,2	Fronen/One-flexPremium

\*valores aproximados. \*approximated values.

## MARMI CHINA MARMI BLANCO

Revestimiento Monoporosa Rectificado / Wall Tiles Rectified



<b>MARMI CHINA</b>		
31,6x59,2x0,9 cm	P3219250 / 100108706	G240
<b>PERFIL MARMI CHINA</b>		
1,5x59,2 cm	P5730112 / 100016285	G92
1,5x31,6 cm	P6200312 / 100016703	G77

Butech recomienda junta / Butech recommends joint: Colorstuk Rapid n Blanco B21522247/100236463

<b>MARMI BLANCO</b>		
31,6x59,2x0,9 cm	P3219253 / 100108705	G240
<b>PERFIL MARMI BLANCO</b>		
1,5x59,2 cm	P5730110 / 100016277	G92
1,5x31,6 cm	P6200311 / 100016699	G77

Butech recomienda junta / Butech recommends joint: Colorstuk Rapid n Blanco B21522247/100236463

### TECHNICAL SPECS · INFORMACIÓN TÉCNICA

#### EMBALAJE / PACKING

FORMATO cm	PZ/CJ	M2/CJ	CJ/PAL	M2/PAL	*KG/CJ	*KG/PAL	Adhesivo
31,6x59,2cm	6	1,13	72	81,22	17,8	1281,48	Fronen/One-flexPremium
1,5x31,6cm	30	0,28	42	11,94	3,83	160,93	Fronen/One-flexPremium
1,5x59,2cm	15	0,13	56	7,46	3,44	222	Fronen/One-flexPremium

\*valores aproximados. \*approximated values.

## REVESTIMIENTO

Singulares diseños en relieve y materiales naturales inspiran las colecciones de revestimientos, ofreciendo múltiples posibilidades decorativas en cualquier espacio.

## WALL TILES

*Unique embossed designs and natural materials inspire our collections of coverings, providing multiple decorative opportunities for any space.*

# ÍNDICE

DE PRODUCTO

# INDEX

PRODUCT

**136-137** PRADA . MOMBASA PRADA

**138-139** BOTTEGA . SPIGA BOTTEGA . MARBELLA

**140-141** SAFARI . SENA

**142-143** RODANO . MOSAICO RODANO . RODANO LINEAL

**147** DOVER . DOVER MODERN LINE . DOVER ANTIQUE

**149** FOREST

**151** JAPAN

**152-153** NATAL . MÁRMOL CARRARA BLANCO

**154-155** GLASS BLANCO . CHINA BLANCO . OXO DECO BLANCO

**156-157** ARIZONA . JAMAICA . KINGSTON . MATRIX

**158** AQUA . TECNOS . OXON . SAFARI . MÓNACO

**159** PARK . PARK LINEAL

**160** JERSEY . JAPAN

**161** MÁLAGA

**165** SEVILLA

**167** RONDA

# PRADA MOMBASA PRADA

Revestimiento Monoporosa / Wall Tiles



**PRADA CALIZA**  
31,6x59,2x0,87 cm P3219326 / 100242661 G226

Butech recomienda junta / Butech recommends joint:  
Colorstuk Rapid n Beige B21522252/100236808



**MOMBASA PRADA CALIZA**  
31,6x59,2x1,13 cm P3219327 / 100242711 G233

Butech recomienda junta / Butech recommends joint:  
Colorstuk Rapid n Beige B21522252/100236808

## TECHNICAL SPECS · INFORMACIÓN TÉCNICA

### EMBALAJE / PACKING

FORMATO cm	PZ/CJ	M2/CJ	CJ/PAL	M2/PAL	*KG/CJ	*KG/PAL	Adhesivo
31,6x59,2cm	6	1,13	72	81,22	18,3	1305,07	Tixocem + / One-flex Premium
31,5x59,2 Mombasa	5	0,94	72	67,68	15,25	1098	Tixocem + / One-flex Premium

\*valores aproximados. \*approximated values.

# PRADA MOMBASA PRADA

Revestimiento Monoporosa / Wall Tiles



**PRADA ACERO**  
31,6x59,2x0,87 cm P3219324 / 100242652 G226

Butech recomienda junta / Butech recommends joint:  
Colorstuk Rapid n Manhattan B21522248/100236464



**MOMBASA PRADA ACERO**  
31,6x59,2x1,13 cm P3219328 / 100242710 G233

Butech recomienda junta / Butech recommends joint:  
Colorstuk Rapid n Manhattan B21522248/100236464



**PRADA WHITE**  
31,6x59,2x0,87 cm P3219323 / 100242628 G226

Butech recomienda junta / Butech recommends joint:  
Colorstuk Rapid n Gris B21522258/100236834



**MOMBASA PRADA WHITE**  
31,6x59,2x1,13 cm P3219325 / 100242695 G233

Butech recomienda junta / Butech recommends joint:  
Colorstuk Rapid n Gris B21522258/100236834

## TECHNICAL SPECS · INFORMACIÓN TÉCNICA

### EMBALAJE / PACKING

FORMATO cm	PZ/CJ	M2/CJ	CJ/PAL	M2/PAL	*KG/CJ	*KG/PAL	Adhesivo
31,6x59,2cm	6	1,13	72	81,22	18,3	1305,07	Tixocem + / One-flex Premium
31,5x59,2 Mombasa	5	0,94	72	67,68	15,25	1098	Tixocem + / One-flex Premium


\*valores aproximados. \*approximated values.



1 PAVIMENTO COMBINABLE: SERIE PRADA 59,6x59,6cm - FLOOR TILES COMBINATIONS: BOTTEGA SERIE 59,6x59,6cm

## BOTTEGA SPIGA BOTTEGA

Revestimiento Monoporosa / Wall Tiles




**BOTTEGA CALIZA**  
31,6x59,2x0,87 cm P3219319 / 100225103 G226

Butech recomienda junta / Butech recommends joint:  
Colorstuk Rapid n Gris B21522258/100236834




**BOTTEGA ACERO**  
31,6x59,2x0,87 cm P3219316 / 100225102 G226

Butech recomienda junta / Butech recommends joint:  
Colorstuk Rapid n Manhattan B21522248/100236464



**SPIGA BOTTEGA CALIZA**  
31,6x59,2x0,87 cm P3219318 / 100225104 G233

Butech recomienda junta / Butech recommends joint:  
Colorstuk Rapid n Gris B21522258/100236834



**SPIGA BOTTEGA ACERO**  
31,6x59,2x0,87 cm P3219317 / 100225056 G233

Butech recomienda junta / Butech recommends joint:  
Colorstuk Rapid n Manhattan B21522248/100236464

### TECHNICAL SPECS · INFORMACIÓN TÉCNICA


#### EMBALAJE / PACKING

FORMATO cm	PZ/CJ	M2/CJ	CJ/PAL	M2/PAL	*KG/CJ	*KG/PAL	Adhesivo
31,6x59,2cm	6	1,13	72	81,22	16,32	1210,29	Tixocem + / One-flex Premium

\*valores aproximados. \*approximated values.

## BOTTEGA SPIGA BOTTEGA MARBELLA

Revestimiento Monoporosa / Wall Tiles




**BOTTEGA WHITE**  
31,6x59,2x0,87 cm P3219330 / 100242771 G226

Butech recomienda junta / Butech recommends joint:  
Colorstuk Rapid n Gris B21522258/100236834



**MARBELLA STONE**  
31,6x59,2x0,87 cm P3219321 / 100241404 G235

Butech recomienda junta / Butech recommends joint:  
Colorstuk Rapid n Manhattan B21522248/100236464



**SPIGA BOTTEGA WHITE**  
31,6x59,2x0,87 cm P3219329 / 100242747 G233

Butech recomienda junta / Butech recommends joint:  
Colorstuk Rapid n Gris B21522258/100236834

**i**  
- MARBELLA STONE ESTÁ FORMADA POR 6 DECORADOS DISTINTOS ALEATORIOS.  
- MARBELLA STONE IS MADE IN 6 DIFFERENT RANDOM PATTERNS.

### TECHNICAL SPECS · INFORMACIÓN TÉCNICA

#### EMBALAJE / PACKING

FORMATO cm	PZ/CJ	M2/CJ	CJ/PAL	M2/PAL	*KG/CJ	*KG/PAL	Adhesivo
31,6x59,2cm	6	1,13	72	81,22	16,32	1210,29	Tixocem + / One-flex Premium

\*valores aproximados. \*approximated values.



**i**  
PAVIMENTO COMBINABLE: SERIE BOTTEGA 44,3x44,3cm -  
FLOOR TILES COMBINATIONS: BOTTEGA SERIE 44,3x44,3cm

## SAFARI

Revestimiento Monoporosa / Wall Tiles



**SAFARI CALIZA**  
31,6x59,2x0,9 cm      P3219293 / 100177535      G226

Butech recomienda junta / Butech recommends joint:  
Colorstuk Rapid n Marfil B21522257/100236794

### TECHNICAL SPECS · INFORMACIÓN TÉCNICA

#### EMBALAJE / PACKING

FORMATO cm	PZ/CJ	M2/CJ	CJ/PAL	M2/PAL	*KG/CJ	*KG/PAL	Adhesivo
31,6x59,2cm	6	1,13	72	81,22	17,45	1256,2	Tixocem + / One-flex Premium

\*valores aproximados. \*approximated values.



PAVIMENTO COMBINABLE: SERIE SAFARI 44,3x44,3cm -  
FLOOR TILES COMBINATIONS: SAFARI SERIE 44,3x44,3cm



## SENA

Revestimiento Monoporosa / Wall Tiles



**SENA ACERO**  
31,6x59,2x0,9 cm      P3219310 / 100217829      G226

Butech recomienda junta / Butech recommends joint:  
Colorstuk Rapid n Manhattan B21522248/100236464



**SENA TAUPE**  
31,6x59,2x0,9 cm      P3219309 / 100217860      G226

Butech recomienda junta / Butech recommends joint:  
Colorstuk Rapid n Gris B21522258/100236834



**SENA CALIZA**  
31,6x59,2x0,9 cm      P3219314 / 100217850      G226

Butech recomienda junta / Butech recommends joint:  
Colorstuk Rapid n Gris B21522258/100236834

### TECHNICAL SPECS · INFORMACIÓN TÉCNICA

#### EMBALAJE / PACKING

FORMATO cm	PZ/CJ	M2/CJ	CJ/PAL	M2/PAL	*KG/CJ	*KG/PAL	Adhesivo
31,6x59,2cm	6	1,128	72	81,22	18,558	1336,18	Tixocem + / One-flex Premium

\*valores aproximados. \*approximated values.



## RODANO MOSAICO RODANO

Revestimiento Monoporosa / Wall Tiles



**RODANO TAUPE**  
31,6x59,2x0,9 cm P2310704 / 100123785 G226

Butech recomienda junta / Butech recommends joint:  
Colorstuk Rapid n Gris B21522258/100236834



**MOSAICO RODANO TAUPE**  
31,6x59,2x1,13 cm P2310709 / 100124084 G233


Butech recomienda junta / Butech recommends joint:  
Colorstuk Rapid n Gris B21522258/100236834

### TECHNICAL SPECS · INFORMACIÓN TÉCNICA

#### EMBALAJE / PACKING

FORMATO cm	PZ/CJ	M2/CJ	CJ/PAL	M2/PAL	*KG/CJ	*KG/PAL	Adhesivo
31,6x59,2cm	6	1,13	72	81,22	15,72	1131,84	Tixocem + / One-flex Premium
31,6x59,2cm Mosaico	5	0,94	72	67,68	14,35	1033,2	Tixocem + / One-flex Premium
31,6x59,2 Lineal	6	1,13	72	81,22	17,45	1256,2	Tixocem + / One-flex Premium

\*valores aproximados. \*approximated values.



**PAVIMENTO COMBINABLE: SERIE RODANO 44,3x44,3cm · FLOOR TILES COMBINATIONS: RODANO SERIE 44,3x44,3cm**

## RODANO MOSAICO RODANO RODANO LINEAL

Revestimiento Monoporosa / Wall Tiles



**RODANO CALIZA**  
31,6x59,2x0,9 cm P2310705 / 100123784 G226

Butech recomienda junta / Butech recommends joint:  
Colorstuk Rapid n Gris B21522258/100236834



**RODANO ACERO**  
31,6x59,2x0,9 cm P2310706 / 100123783 G226

Butech recomienda junta / Butech recommends joint:  
Colorstuk Rapid n Manhattan B21522248/100236464



**MOSAICO RODANO CALIZA**  
31,6x59,2x1,13 cm P2310707 / 100124083 G233

Butech recomienda junta / Butech recommends joint:  
Colorstuk Rapid n Gris B21522258/100236834



**MOSAICO RODANO ACERO**  
31,6x59,2x1,13 cm P2310708 / 100124082 G233

Butech recomienda junta / Butech recommends joint:  
Colorstuk Rapid n Manhattan B21522248/100236464



**RODANO LINEAL CALIZA**  
31,6x59,2x0,95 cm P2310715 / 100177523 G233

Butech recomienda junta / Butech recommends joint:  
Colorstuk Rapid n Gris B21522258/100236834



**RODANO LINEAL ACERO**  
31,6x59,2x0,95 cm P2310716 / 100177522 G233

Butech recomienda junta / Butech recommends joint:  
Colorstuk Rapid n Manhattan B21522248/100236464



REVESTIMIENTO: RODANO ACERO 31,6x59,2cm - MOSAICO RODANO ACERO 31,6x59,2cm



REVESTIMIENTO: DOVER ACERO 31,6x59,2cm - DOVER MODERN LINE ACERO 31,6x59,2cm | PAVIMENTO: OXFORD ACERO 14,3x90cm/22x90cm

## DOVER DOVER MODERN LINE DOVER ANTIQUE

Revestimiento Monoporosa / Wall Tiles



**DOVER ACERO**  
31,6x59,2x0,9 cm P3219280 / 100157353 G226

Butech recomienda junta / Butech recommends joint:  
Colorstuk Rapid n Gris B21522258/100236834



**DOVER CALIZA**  
31,6x59,2x0,9 cm P3219283 / 100157356 G226

Butech recomienda junta / Butech recommends joint:  
Colorstuk Rapid n Gris B21522258/100236834



**DOVER MODERN LINE ACERO**  
31,6x59,2x1,14 cm P3219281 / 100157373 G233

Butech recomienda junta / Butech recommends joint:  
Colorstuk Rapid n Gris B21522258/100236834



**DOVER MODERN LINE CALIZA**  
31,6x59,2x1,14 cm P3219282 / 100157374 G233

Butech recomienda junta / Butech recommends joint:  
Colorstuk Rapid n Gris B21522258/100236834



**DOVER ANTIQUE**  
31,6x59,2x0,9 cm P3219277 / 100157355 G233

Butech recomienda junta / Butech recommends joint:  
Colorstuk Rapid n Cemento B21522249/100236449

**i** PAVIMENTO COMBINABLE: SERIE DOVER 44,3x44,3cm -  
FLOOR TILES COMBINATIONS: DOVER SERIE 44,3x44,3cm

**i** DOVER ANTIQUE ESTÁ FORMADO POR 9 DECORADOS DISTINTOS ALEATORIOS.  
DOVER ANTIQUE RANGE IS MADE IN 9 DIFFERENT RANDOM PATTERNS.

### TECHNICAL SPECS - INFORMACIÓN TÉCNICA

EMBALAJE / PACKING							
FORMATO cm	PZ/CJ	M2/CJ	CJ/PAL	M2/PAL	*KG/CJ	*KG/PAL	Adhesivo
31,6x59,2cm	6	1,13	72	81,22	15,72	1131,84	Tixocem + / One-flex Premium
31,6x59,2cm Modern	5	0,94	72	67,68	14,35	1033,2	Tixocem + / One-flex Premium


\*valores aproximados. \*approximated values.



REVESTIMIENTO: FOREST SLATE 31,6x90cm

## FOREST

Revestimiento Monoporosa / Wall Tiles



### FOREST SILVER

31,6x59,2x1,1 cm

P3219286 / 100173319

G287

Butech recomienda junta / Butech recommends joint:  
Colorstuk Rapid n Cemento B21522249/100236449



### FOREST SLATE

31,6x59,2x1,1 cm

P3219290 / 100173335

G235

Butech recomienda junta / Butech recommends joint:  
Colorstuk Rapid n Antracita B21522250/100236481



### FOREST CARRARA BLANCO

31,6x59,2x1,1 cm

P3219288 / 100173324

G235

Butech recomienda junta / Butech recommends joint:  
Colorstuk Rapid n Blanco B21522247/100236463

### FOREST SILVER

- ADHESIVO RECOMENDADO - RECOMMENDED ADHESIVE - Fr-one n
- ÁMBITO DE USO - FIELD OF USE - Revestimiento de paredes interiores - Interior wall covering.

• ATENCIÓN: PRODUCTO ESPECIAL  
La manipulación indebida durante la colocación y rejuntado, puede causar rayados y rozaduras de los que PORCELANOSA S.A. no se hace responsable - No utilizar para la retirada de material de rejuntado y la limpieza del producto agentes abrasivos - Evitar contactos prolongados de la superficie decorada con ácidos y álcalis - Se recomienda usar como agentes de limpieza únicamente agua y jabón neutro - Al tratarse de un material delicado, su manipulación ha de ser cuidadosa. Adoptar métodos de colocación específicos del tipo de material (utilizar adhesivos y material de rejuntado apropiados) - Evitar, durante la instalación, el uso de utensilios que puedan dañar el material cerámico - Utilizar técnica de doble encolado (aplicando material de agarre en la pieza y el soporte a embaldosar) para evitar las indeseables zonas vacías - No prolongar en exceso el secado del material de rejuntado en la superficie - Para el corte de las piezas, utilizar cortadoras e ingleteadoras eléctricas con disco refrigerado con agua.

• WARNING: SPECIALS PRODUCTS  
Improper manipulation during fixing and grouting can cause scratches for which PORCELANOSA S.A. will not take responsibility - Do not use abrasive agents to clean this product - Avoid long contact of the decorated surface with acids and alkalis - Use only hot water and mild soap as cleaning agents - This is a delicate material that must be handled with care. Use specific installation methods (use the proper bonding material) - Do not use tools that could damage material during installation - Use the floating and buttering method, applying the bonding material to both the back of the piece and the substrate, so as to ensure that there are no unwanted voids - Grouting material should not be left to dry for a too long time in the surface - To cut pieces, use electric water-cooled cutters and mitring saw.

### TECHNICAL SPECS · INFORMACIÓN TÉCNICA

#### EMBALAJE / PACKING

FORMATO cm	PZ/CJ	M2/CJ	CJ/PAL	M2/PAL	*KG/CJ	*KG/PAL	Adhesivo
31,6x59,2cm	4	0,7	72	50,14	12,08	839,49	Tixocem + / One-flex Premium

\*valores aproximados. \*approximated values.



REVESTIMIENTO: JAPAN BLANCO 31,6x59,2cm - JAPAN MARINE 31,6x59,2cm | PAVIMENTO: JAPAN BLANCO 44,3x44,3cm - JAPAN MARINE 44,3x44,3cm

# JAPAN

Revestimiento Monoporosa / Wall Tiles



**JAPAN BLANCO**  
31,6x59,2x0,9 cm      P3219273 / 100141159      G226

Butech recomienda junta / Butech recommends joint:  
Colorstuk Rapid n Gris B21522258/100236834  
Colorstuk Rapid n Blanco B21522247/100236463



**JAPAN MARINE**  
31,6x59,2x0,9 cm      P3219275 / 100141181      G226

Butech recomienda junta / Butech recommends joint:  
Colorstuk Rapid n Cemento B21522249/100236449

## TECHNICAL SPECS · INFORMACIÓN TÉCNICA

### EMBALAJE / PACKING

FORMATO cm	PZ/CJ	M2/CJ	CJ/PAL	M2/PAL	*KG/CJ	*KG/PAL	Adhesivo
31,6x59,2cm	6	1,13	72	81,22	16,19	1212,1	Tixocem + / One-flex Premium

\*valores aproximados. \*approximated values.



**P** PAVIMENTO COMBINABLE: SERIE JAPAN 44,3x44,3cm -  
FLOOR TILES COMBINATIONS: JAPAN SERIE 44,3x44,3cm

## NATAL

Revestimiento Monoporosa / Wall Tiles



**NATAL MARFIL**  
31,6x59,2x0,9 cm      P3219257 / 100110469      G226

Butech recomienda junta / Butech recommends joint:  
Colorstuk Rapid n Marfil B21522257/100236794

### TECHNICAL SPECS · INFORMACIÓN TÉCNICA

#### EMBALAJE / PACKING



FORMATO cm	PZ/CJ	M2/CJ	CJ/PAL	M2/PAL	*KG/CJ	*KG/PAL	Adhesivo
31,6x59,2cm	6	1,13	72	81,22	17,25	1242,32	Tixocem + / One-flex Premium

\*valores aproximados. \*approximated values.



PAVIMENTO COMBINABLE: SERIE NATAL 44,3x44,3cm -  
FLOOR TILES COMBINATIONS: NATAL SERIE 44,3x44,3cm



## MÁRMOL CARRARA BLANCO

Revestimiento Monoporosa / Wall Tiles



**MÁRMOL CARRARA BLANCO**  
31,6x59,2x0,9 cm      P3219300 / 100200370      G226

Butech recomienda junta / Butech recommends joint:  
Colorstuk Rapid n Blanco B21522247/100236463

### TECHNICAL SPECS · INFORMACIÓN TÉCNICA

#### EMBALAJE / PACKING



FORMATO cm	PZ/CJ	M2/CJ	CJ/PAL	M2/PAL	*KG/CJ	*KG/PAL	Adhesivo
31,6x59,2cm	6	1,13	72	81,22	17,25	1242,32	Tixocem + / One-flex Premium

\*valores aproximados. \*approximated values.



PAVIMENTO COMBINABLE: SERIE MARMOL CARRARA 44,3x44,3cm -  
FLOOR TILES COMBINATIONS: MARMOL CARRARA SERIE 44,3x44,3cm



## GLASS BLANCO

Revestimiento Monoporosa / Wall Tiles



**GLASS BLANCO**  
31,6x59,2x0,9 cm      P3219307 / 100217769      G226

Butech recomienda junta / Butech recommends joint:  
Colorstuk Rapid n Blanco B21522247/100236463

### TECHNICAL SPECS · INFORMACIÓN TÉCNICA


#### EMBALAJE / PACKING

FORMATO cm	PZ/CJ	M2/CJ	CJ/PAL	M2/PAL	*KG/CJ	*KG/PAL	Adhesivo
31,6x59,2cm	6	1,13	72	81,22	17,37	1250,34	Tixocem + / One-flex Premium

\*valores aproximados. \*approximated values.

## CHINA BLANCO OXO DECO BLANCO

Revestimiento Monoporosa / Wall Tiles



**CHINA BLANCO**  
31,6x59,2x0,9 cm      P3219284 / 100157410      G226

Butech recomienda junta / Butech recommends joint:  
Colorstuk Rapid n Blanco B21522247/100236463



**OXO DECO BLANCO**  
31,6x59,2x1 cm      P3219278 / 100157375      G233

Butech recomienda junta / Butech recommends joint:  
Colorstuk Rapid n Blanco B21522247/100236463

### TECHNICAL SPECS · INFORMACIÓN TÉCNICA

#### EMBALAJE / PACKING

FORMATO cm	PZ/CJ	M2/CJ	CJ/PAL	M2/PAL	*KG/CJ	*KG/PAL	Adhesivo
31,6x59,2cm China	6	1,13	72	81,22	17,4	1252,48	Tixocem + / One-flex Premium
31,6x59,2cm Oxo Deco	5	0,94	72	67,88	14,91	1073,47	Tixocem + / One-flex Premium

\*valores aproximados. \*approximated values.

# ARIZONA

Revestimiento Monoporosa / Wall Tiles



**ARIZONA CALIZA**  
31,6x59,2x0,9 cm P3219306 / 100217840 G226

Butech recomienda junta / Butech recommends joint:  
Colorstuk Rapid n Gris B21522258/100236834



**MOSAICO ARIZONA CALIZA**  
31,6x59,2x0,9 cm P3219308 / 100217911 G233

Butech recomienda junta / Butech recommends joint:  
Colorstuk Rapid n Gris B21522258/100236834

## TECHNICAL SPECS · INFORMACIÓN TÉCNICA

### EMBALAJE / PACKING

FORMATO cm	PZ/CJ	M2/CJ	CJ/PAL	M2/PAL	*KG/CJ	*KG/PAL	Adhesivo
31,6x59,2cm	6	1,13	72	81,22	17,4	1252,48	Tixocem + / One-flex Premium

\*valores aproximados. \*approximated values.




PAVIMENTO COMBINABLE: SERIE ARIZONA 44,3x44,3cm ·  
FLOOR TILES COMBINATIONS: ARIZONA SERIE 44,3x44,3cm



# KINGSTON JAMAICA MATRIX

Revestimiento Monoporosa / Wall Tiles



**KINGSTON NÁCAR**  
31,6x59,2x0,9 cm P3219311 / 100217828 G226

Butech recomienda junta / Butech recommends joint:  
Colorstuk Rapid n Blanco B21522247/100236463



**JAMAICA NÁCAR**  
31,6x59,2x1cm P3219312 / 100217902 G233

Butech recomienda junta / Butech recommends joint:  
Colorstuk Rapid n Blanco B21522247/100236463



**MATRIX NÁCAR**  
31,6x59,2x0,9 cm P3219313 / 100217921 G233

Butech recomienda junta / Butech recommends joint:  
Colorstuk Rapid n Blanco B21522247/100236463

## TECHNICAL SPECS · INFORMACIÓN TÉCNICA

### EMBALAJE / PACKING

FORMATO cm	PZ/CJ	M2/CJ	CJ/PAL	M2/PAL	*KG/CJ	*KG/PAL	Adhesivo
31,6x59,2	6	1,13	72	81,22	17,37	1250,34	Tixocem + / One-flex Premium

\*valores aproximados. \*approximated values.



## AQUA

Revestimiento Monoporosa / Wall Tiles




**AQUA BLANCO - M**  
31,6x20x0,8 cm P3149897 / 100115570 G222

Butech recomienda junta / Butech recommends joint:  
Colorstuk Rapid n Blanco B21522247/100236463

## TECNOS

Revestimiento Monoporosa / Wall Tiles




**TECNOS BLANCO - M**  
31,6x20x0,84 cm P3149899 / 100114726 G205

Butech recomienda junta / Butech recommends joint:  
Colorstuk Rapid n Blanco B21522247/100236463

## OXON

Revestimiento Monoporosa / Wall Tiles



**OXON WHITE - M**  
31,6x20x0,84 cm P3149996 / 100110470 G205

Butech recomienda junta / Butech recommends joint:  
Colorstuk Rapid n Blanco B21522247/100236463

## PARK PARK LINEAL

Revestimiento Monoporosa / Wall Tiles



**PARK GRIS**  
20x31,6x0,8 cm P3149885 / 100157359 G205

Butech recomienda junta / Butech recommends joint:  
Colorstuk Rapid n Manhattan B21522248/100236464



**PARK LINEAL GRIS**  
20x31,6x0,9 cm P3149887 / 100157376 G222

Butech recomienda junta / Butech recommends joint:  
Colorstuk Rapid n Manhattan B21522248/100236464



**PARK ARENA**  
20x31,6x0,8 cm P3149886 / 100157371 G205

Butech recomienda junta / Butech recommends joint:  
Colorstuk Rapid n Gris B21522258/100236834



**PARK LINEAL ARENA**  
20x31,6x0,9 cm P3149884 / 100157377 G222

Butech recomienda junta / Butech recommends joint:  
Colorstuk Rapid n Gris B21522258/100236834



**PARK BLANCO**  
20x31,6x0,8 cm P3149857 / 100219090 G205

Butech recomienda junta / Butech recommends joint:  
Colorstuk Rapid n Gris B21522258/100236834



**PARK LINEAL BLANCO**  
20x31,6x0,9 cm P3149858 / 100219069 G222

Butech recomienda junta / Butech recommends joint:  
Colorstuk Rapid n Gris B21522258/100236834

### TECHNICAL SPECS · INFORMACIÓN TÉCNICA

EMBALAJE / PACKING							
FORMATO cm	PZ/CJ	M2/CJ	CJ/PAL	M2/PAL	*KG/CJ	*KG/PAL	Adhesivo
20x31,6cm	22	1,39	56	77,86	19,36	1084,16	Tixocem + / One-flex Premium

\*valores aproximados. \*approximated values.

## SAFARI

Revestimiento Monoporosa / Wall Tiles



**SAFARI CALIZA**  
20x31,6x0,9 cm P3149880 / 100177499 G205

Butech recomienda junta / Butech recommends joint:  
Colorstuk Rapid n Marfil B21522257/100236794

**PAVIMENTO COMBINABLE: SERIE SAFARI 44,3x44,3cm - FLOOR TILES COMBINATIONS: SAFARI SERIE 44,3x44,3cm**

## MÓNACO

Revestimiento Monoporosa / Wall Tiles



**MÓNACO BRILLO - M**  
20x31,6x0,9 cm P3149878 / 100179679 G222

Butech recomienda junta / Butech recommends joint:  
Colorstuk Rapid n Blanco B21522247/100236463

### TECHNICAL SPECS · INFORMACIÓN TÉCNICA

EMBALAJE / PACKING							
FORMATO cm	PZ/CJ	M2/CJ	CJ/PAL	M2/PAL	*KG/CJ	*KG/PAL	Adhesivo
Safari	20	1,26	56	70,78	18,77	1050,93	Tixocem + / One-flex Premium
Mónaco	18	1,14	56	63,7	18,52	1037,23	Tixocem + / One-flex Premium

\*valores aproximados. \*approximated values.

### TECHNICAL SPECS · INFORMACIÓN TÉCNICA

EMBALAJE / PACKING							
FORMATO cm	PZ/CJ	M2/CJ	CJ/PAL	M2/PAL	*KG/CJ	*KG/PAL	Adhesivo
20x31,6cm	22	1,39	56	77,86	18,17	1017,63	Tixocem + / One-flex Premium
20x31,6cm Park Lineal	18	1,14	56	63,7	15,32	857,59	Tixocem + / One-flex Premium

\*valores aproximados. \*approximated values.

**PAVIMENTO COMBINABLE: SERIE PARK 44,3x44,3cm - FLOOR TILES COMBINATIONS: PARK SERIE 44,3x44,3cm**

## JERSEY

Revestimiento Monoporosa / Wall Tiles



**JERSEY MIX - M**  
20x31,6x0,9 cm P3149983 / 100105160 G222

Butech recomienda junta / Butech recommends joint:  
Colorstuk Rapid n Gris B21522258/100236834



**JERSEY NIEVE - M**  
20x31,6x0,9 cm P3149984 / 100105162 G222

Butech recomienda junta / Butech recommends joint:  
Colorstuk Rapid n Blanco B21522247/100236463

### TECHNICAL SPECS · INFORMACIÓN TÉCNICA

#### EMBALAJE / PACKING



FORMATO cm	PZ/CJ	M2/CJ	CJ/PAL	M2/PAL	*KG/CJ	*KG/PAL	Adhesivo
Jersey	18	1,14	56	63,7	16,46	921,95	Tixocem + / One-flex Premium

\*valores aproximados. \*approximated values.

## JAPAN

Revestimiento Monoporosa / Wall Tiles



**JAPAN BLANCO - M**  
20x31,6x0,9 cm P3149882 / 100160371 G205

Butech recomienda junta / Butech recommends joint: :  
Colorstuk Rapid n Gris B21522258/100236834  
Colorstuk 0-4 Blanco n B21522237/ 100236442



**JAPAN MARINE - M**  
20x31,6x0,9 cm P3149883 / 100160372 G205

Butech recomienda junta / Butech recommends joint:  
Colorstuk Rapid n Cemento B21522249/100236449

### TECHNICAL SPECS · INFORMACIÓN TÉCNICA

#### EMBALAJE / PACKING



FORMATO cm	PZ/CJ	M2/CJ	CJ/PAL	M2/PAL	*KG/CJ	*KG/PAL	Adhesivo
Japan	20	1,26	56	70,78	17,10	957,49	Tixocem + / One-flex Premium

\*valores aproximados. \*approximated values.



PAVIMENTO COMBINABLE: SERIE JAPAN 44,3x44,3cm -  
FLOOR TILES COMBINATIONS: JAPAN SERIE 44,3x44,3cm

## MÁLAGA

Revestimiento Monoporosa Brilo / Wall Tiles Gloss



**MÁLAGA AQUA**  
20x31,6x0,93 cm P3149865 / 100214631 G222

Butech recomienda junta / Butech recommends joint:  
Colorstuk 0-4 Blanco n B21522237/ 100236442



**MÁLAGA GREEN**  
20x31,6x0,93 cm P3149863 / 100214640 G222

Butech recomienda junta / Butech recommends joint:  
Colorstuk 0-4 Blanco n B21522237/ 100236442



**MÁLAGA GREY**  
20x31,6x0,93 cm P3149870 / 100214619 G222

Butech recomienda junta / Butech recommends joint:  
Colorstuk 0-4 Blanco n B21522237/ 100236442



**MÁLAGA OCEAN**  
20x31,6x0,93 cm P3149868 / 100214621 G222

Butech recomienda junta / Butech recommends joint:  
Colorstuk 0-4 Blanco n B21522237/ 100236442



**MÁLAGA ROSE**  
20x31,6x0,93 cm P3149866 / 100214632 G222

Butech recomienda junta / Butech recommends joint:  
Colorstuk 0-4 Blanco n B21522237/ 100236442



**MÁLAGA BEIGE**  
20x31,6x0,93 cm P3149869 / 100214618 G222

Butech recomienda junta / Butech recommends joint:  
Colorstuk 0-4 Blanco n B21522237/ 100236442



**MÁLAGA WHITE**  
20x31,6x0,93 cm P3149861 / 100214650 G222

Butech recomienda junta / Butech recommends joint:  
Colorstuk 0-4 Blanco n B21522237/ 100236442



**MÁLAGA ACERO**  
20x31,6x0,93 cm P3149874 / 100214630 G222

Butech recomienda junta / Butech recommends joint:  
Colorstuk 0-4 Blanco n B21522237/ 100236442



**MÁLAGA MOSTAZA**  
20x31,6 x0,93cm P3149859 / 100214723 G222

Butech recomienda junta / Butech recommends joint:  
Colorstuk 0-4 Blanco n B21522237/ 100236442

### TECHNICAL SPECS · INFORMACIÓN TÉCNICA

#### EMBALAJE / PACKING



FORMATO cm	PZ/CJ	M2/CJ	CJ/PAL	M2/PAL	*KG/CJ	*KG/PAL	Adhesivo
20x31,6cm	18	1,14	56	63,705	17,87	1000,86	Tixocem + / One-flex Premium

\*valores aproximados. \*approximated values.



IMPORTANTE: Para conseguir una continuidad de las juntas es necesario colocarlo con crucetas de 1mm  
IMPORTANT: Use 1mm spacers to obtain continuity



REVESTIMIENTO: MÁLAGA BEIGE 20x31,6cm | PAVIMENTO: DELAVARE NATURAL 19,3x180cm/29,4x180cm



REVESTIMIENTO: SEVILLA ACERO 29,4x31,6cm


## SEVILLA

Revestimiento Monoporosa / Wall Tiles



**SEVILLA AQUA**  
20x31,6x0,93 cm P3149862 / 100214634 G222

Butech recomienda junta / Butech recommends joint:  
Colorstuk 0-4 Blanco n B21522237/ 100236442



**SEVILLA GREEN**  
20x31,6 x0,93cm P3149867 / 100214635 G222

Butech recomienda junta / Butech recommends joint:  
Colorstuk 0-4 Blanco n B21522237/ 100236442



**SEVILLA GREY**  
20x31,6x0,93cm P3149876 / 100214607 G222

Butech recomienda junta / Butech recommends joint:  
Colorstuk 0-4 Blanco n B21522237/ 100236442




**SEVILLA OCEAN**  
20x31,6x0,93cm P3149873 / 100214653 G222

Butech recomienda junta / Butech recommends joint:  
Colorstuk 0-4 Blanco n B21522237/ 100236442



**SEVILLA ROSE**  
20x31,6x0,93 cm P3149872 / 100214636 G222

Butech recomienda junta / Butech recommends joint:  
Colorstuk 0-4 Blanco n B21522237/ 100236442



**SEVILLA BEIGE**  
20x31,6x0,93cm P3149875 / 100214652 G222

Butech recomienda junta / Butech recommends joint:  
Colorstuk 0-4 Blanco n B21522237/ 100236442



**SEVILLA WHITE**  
20x31,6 x0,93cm P3149864 / 100214654 G222

Butech recomienda junta / Butech recommends joint:  
Colorstuk 0-4 Blanco n B21522237/ 100236442



**SEVILLA ACERO**  
20x31,6 x0,93cm P3149860 / 100214647 G222

Butech recomienda junta / Butech recommends joint:  
Colorstuk 0-4 Blanco n B21522237/ 100236442



**SEVILLA MOSTAZA**  
20x31,6 x0,93cm P3149871 / 100214667 G222

Butech recomienda junta / Butech recommends joint:  
Colorstuk 0-4 Blanco n B21522237/ 100236442

### TECHNICAL SPECS · INFORMACIÓN TÉCNICA

#### EMBALAJE / PACKING

FORMATO cm	PZ/CJ	M2/CJ	CJ/PAL	M2/PAL	*KG/CJ	*KG/PAL	Adhesivo
20x31,6cm	18	1,14	56	63,705	17,87	1000,86	Tixocem + / One-flex Premium

\*valores aproximados. \*approximated values.



**IMPORTANTE:** Para conseguir una continuidad de las juntas es necesario colocarlo con crucetas de 1mm  
**IMPORTANT:** Use 1mm spacers to obtain continuity



REVESTIMIENTO: RONDA MINT 20x31,6cm

## RONDA

Revestimiento Monoporosa / Wall Tiles



**RONDA WHITE**  
20x31,6 cm P3149852 / 100226430 G222

Butech recomienda junta / Butech recommends joint:  
Colorstuk 0-4 Blanco n B21522237/ 100236442



**RONDA SAND**  
20x31,6 cm P3149853 / 100226399 G222

Butech recomienda junta / Butech recommends joint:  
Colorstuk 0-4 Blanco n B21522237/ 100236442



**RONDA GREY**  
20x31,6 cm P3149850 / 100226437 G222

Butech recomienda junta / Butech recommends joint:  
Colorstuk 0-4 Blanco n B21522237/ 100236442



**RONDA AQUA**  
20x31,6 cm P3149851 / 100226452 G222

Butech recomienda junta / Butech recommends joint:  
Colorstuk 0-4 Blanco n B21522237/ 100236442



**RONDA MINT**  
20x31,6 cm P3149854 / 100226453 G222

Butech recomienda junta / Butech recommends joint:  
Colorstuk 0-4 Blanco n B21522237/ 100236442



**RONDA RED**  
20x31,6 cm P3149855 / 100220470 G222

Butech recomienda junta / Butech recommends joint:  
Colorstuk 0-4 Blanco n B21522237/ 100236442

WALL TILES

### TECHNICAL SPECS · INFORMACIÓN TÉCNICA

#### EMBALAJE / PACKING

FORMATO cm	PZ/CJ	M2/CJ	CJ/PAL	M2/PAL	*KG/CJ	*KG/PAL	Adhesivo
20x31,6cm	18	1,14	56	63,71	17,98	1006,99	Tixocem + / One-flex Premium

\*valores aproximados. \*approximated values.



**IMPORTANTE:** Para conseguir una continuidad de las juntas es necesario colocarlo con crucetas de 1mm  
**IMPORTANT:** Use 1mm spacers to obtain continuity

**PAR-KER®**

Los parquets cerámicos han supuesto una gran revolución en el concepto de pavimentos, fusionando el aspecto cálido y distinguido de la madera natural con las ventajas técnicas propias de un material cerámico. Par-Ker ofrece un material gres porcelánico capaz de resistir al desgaste que puede provocar un uso continuado, siendo adecuado incluso para zonas de tránsito medio, como locales de ocio y restauración o ciertas zonas de centros comerciales, donde la demanda de uso no puede ser cubierta por una madera natural.

**PAR-KER®**

*Ceramic parquets have revolutionized the world of flooring, uniting the warm elegance of natural wood with the technical benefits of ceramic tiles. Par-ker is porcelain flooring able to withstand the wear and tear generated by constant use. It is even suitable for areas subject to medium traffic, such as leisure facilities, catering businesses, or certain areas of shopping centres where natural wood would not perform adequately.*

ÍNDICE  
DE PRODUCTO

INDEX  
PRODUCT

172-173 ORLEANS

176-177 NOBU

180-181 DELAWARE

184-185 MANHATTAN

188-189 FOREST

192-193 ASCOT

196-197 MOY . CHESTER

198-199 OXFORD

203 VIENA

205 BOLONIA

207 HERITAGE

# ORLEANS

Gres Porcellanato Rectificado · Color Masa / Rectified Porcellanato Tiles · Colored Biscuit



**ORLEANS GREY P-R**  
19,3x120x1,1 cm P1880356 / 100242745 G387

**ORLEANS GREY ANTISLIP P-R**  
19,3x120x1,1cm P1880359 / 100242988 G387

Butech recomienda junta / Butech recommends joint:  
Colorstuk Rapid n Cemento B21522249/100236449



**ORLEANS ROBLE P-R**  
19,3x120x1,1 cm P1880353 / 100242746 G387

**ORLEANS ROBLE ANTISLIP P-R**  
19,3x120x1,1cm P1880358 / 100243001 G387

Butech recomienda junta / Butech recommends joint:  
Colorstuk Rapid n Tabaco B21522255/100236823



**ORLEANS NUT P-R**  
19,3x120x1,1 cm P1880352 / 100242753 G387

**ORLEANS NUT ANTISLIP P-R**  
19,3x120x1,1cm P1880360 / 100242993 G387

Butech recomienda junta / Butech recommends joint:  
Colorstuk Rapid n Moka: B21522260/100236824



# ORLEANS

Gres Porcellanato Rectificado · Color Masa / Rectified Porcellanato Tiles · Colored Biscuit



**ORLEANS ARCE P-R**  
19,3x120x1,1 cm P1880355 / 100242763 G387

**ORLEANS ARCE ANTISLIP P-R**  
19,3x120x1,1cm P1880357 / 100243010 G387

Butech recomienda junta / Butech recommends joint:  
Colorstuk Rapid n Tabaco B21522255/100236823



**ORLEANS NATURAL P-R**  
19,3x120x1,1 cm P1880354 / 100242772 G387

**ORLEANS NATURAL ANTISLIP P-R**  
19,3x120x1,1cm P1880361 / 100242969 G387

Butech recomienda junta / Butech recommends joint:  
Colorstuk Rapid n Tabaco B21522255/100236823





TECHNICAL SPECS · INFORMACIÓN TÉCNICA

EMBALAJE / PACKING

FORMATO cm	PZ/CJ	M2/CJ	CJ/PAL	M2/PAL	*KG/CJ	*KG/PAL	Adhesivo
19,3x120cm	5	1,16	48	55,58	31,75	1524,48	One-flex Premium / Super-flex s2
9,5x120cm Zócalo	6	0,68	28	19,15	19,14	535,92	One-flex Premium / Super-flex s2
29,4x120cm Huella Tec.	2	0,79	26	21,78	22,22	577,7	One-flex Premium / Super-flex s2
29,4x120cm Huella Tec. Esq.	1	0,4	26	11,19	10,56	292,2	One-flex Premium / Super-flex s2

\*valores aproximados. \*approximated values.



HUELLA TÉCNICA 19,3x120cm

		ESQUINA DERECHA	ESQUINA IZQUIERDA
ORLEANS GREY	P18762531 / 100242961	G171	P18762561 / 100242933
ORLEANS GREY ANT.	P18762741 / 100242975	G171	P18762781 / 100242899
ORLEANS ROBLE	P18762581 / 100242952	G171	P18762611 / 100242970
ORLEANS ROBLE ANT.	P18762681 / 100242976	G171	P18762751 / 100242967
ORLEANS NUT	P18762551 / 100242951	G171	P18762651 / 100242955
ORLEANS NUT ANT.	P18762721 / 100242984	G171	P18762691 / 100242985
ORLEANS ARCE	P18762621 / 100242960	G171	P18762591 / 100242931
ORLEANS ARCE ANT.	P18762731 / 100242937	G171	P18762761 / 100242936
ORLEANS NATURAL	P18762521 / 100242932	G171	P18762601 / 100242963
ORLEANS NATURAL ANT.	P18762801 / 100242938	G171	P18762711 / 100242990



INTENSIDAD DE TRÁNSITO PEATONAL: TRÁNSITO MEDIO  
INTENSITY OF PEDESTRIAN TRANSIT: MEDIUM TRANSIT



ZÓCALO	9,5x120cm
ORLEANS GREY	P9202272 / 100242953
ORLEANS ROBLE	P9202271 / 100242942
ORLEANS NUT	P9202269 / 100242897
ORLEANS ARCE	P9202270 / 100242962
ORLEANS NATURAL	P9202268 / 100242954



ZÓCALO PRO-SKIRTING	10x180cm
ORLEANS GREY	B70104253 / 100243409
ORLEANS ROBLE	B70104268 / 100243453
ORLEANS NUT	B70104266 / 100243425
ORLEANS ARCE	B70104263 / 100243443
ORLEANS NATURAL	B70104265 / 100243446



PAVIMENTO ORLEANS NATURAL 19,3x120cm

# NOBU

Gres Porcellanato Rectificado - Color Masa / Rectified Porcellanato Tiles - Colored Biscuit



**NOBU ARCE P-R**

29,4x180x1,2 cm P1680080 / 100240011  
 19,3x180x1,2 cm P1670059 / 100240770

G386  
 G386

**NOBU ARCE ANTISLIP P-R**

19,3x180x1,2 cm P1670057 / 100240780 G386



Butech recomienda junta / Butech recommends joint:  
 Colorstuk Rapid n Tabaco B21522255/100236823

# NOBU

Gres Porcellanato Rectificado - Color Masa / Rectified Porcellanato Tiles - Colored Biscuit



**NOBU NATURAL P-R**

29,4x180x1,2 cm P1680076 / 100240012  
 19,3x180x1,2 cm P1670062 / 100243347

G386  
 G386

**NOBU NATURAL ANTISLIP P-R**

19,3x180x1,2 cm P1670061 / 100243361 G386



Butech recomienda junta / Butech recommends joint:  
 Colorstuk Rapid n Tabaco B21522255/100236823



**NOBU ROBLE P-R**

29,4x180x1,2 cm P1680077 / 100240004  
 19,3x180x1,2 cm P1670058 / 100240781

G386  
 G386

**NOBU ROBLE ANTISLIP P-R**

19,3x180x1,2cm P1857106 / 100240755 G386



Butech recomienda junta / Butech recommends joint:  
 Colorstuk Rapid n Tabaco B21522255/100236823

TECHNICAL SPECS · INFORMACIÓN TÉCNICA

EMBALAJE / PACKING

FORMATO cm	PZ/CJ	M2/CJ	CJ/PAL	M2/PAL	*KG/CJ	*KG/PAL	Adhesivo
29,4x180cm	2	1,06	50	52,92	29,48	1474	One-flex Premium / Super-flex.s2
19,3x180cm	3	1,04	54	56,28	29,17	1574,96	One-flex Premium / Super-flex.s2
9,5x180cm Zócalo	6	1,03	28	28,73	28,71	803,88	One-flex Premium / Super-flex.s2
29,4x180cm Huella Tec.	1	0,59	36	21,19	14,74	530,64	One-flex Premium / Super-flex.s2
29,4x180cm Huella Tec. Esq.	1	0,6	36	21,58	14,74	530,64	One-flex Premium / Super-flex.s2

\*valores aproximados. \*approximated values.



HUELLA TÉCNICA 29,4x180cm

	ESQUINA DERECHA			ESQUINA IZQUIERDA		
NOBU ARCE	P1680092 / 100242297	G193	P1680091 / 100242295	G196	P1680082 / 100242266	G196
NOBU ARCE ANT. P-R	P1680089 / 100242331	G193	P1680090 / 100242312	G196	P1680084 / 100242292	G196
NOBU NATURAL	P1680098 / 100243345	G193	P1680095 / 100243317	G196	P1680099 / 100243344	G196
NOBU NATURAL ANT. P-R	P1680100 / 100243346	G193	P1680096 / 100243306	G196	P1680097 / 100243318	G196
NOBU ROBLE	P1680086 / 100242298	G193	P1680088 / 100242306	G196	P1680093 / 100242304	G196
NOBU ROBLE ANT. P-R	P1680087 / 100242323	G193	P1680083 / 100242285	G196	P1680085 / 100242267	G196



INTENSIDAD DE TRÁNSITO PEATONAL: TRÁNSITO MEDIO  
INTENSITY OF PEDESTRIAN TRANSIT: MEDIUM TRANSIT



ZÓCALO	9,5x180cm	
NOBU ARCE	P9202231 / 100242354	G89
NOBU NATURAL	P92022871 / 100243355	G89
NOBU ROBLE	P92022021 / 100242374	G89



ZÓCALO PRO-SKIRTING	10x180cm	
NOBU ARCE	B70104255 / 100243412	
NOBU NATURAL	B70104254 / 100243396	
NOBU ROBLE	B70104256 / 00243420	



PAVIMENTO: NOBU ARCE 19,3x180cm / 29,4x180cm

## DELAWARE

Gres Porcellanato Rectificado - Color Masa / Rectified Porcellanato Tiles - Colored Biscuit



## DELAWARE ACERO P-R

29,4x180x1,2 cm	P1680055 / 100214823	G386
19,3x180x1,2 cm	P1670041 / 100214787	G386
29,4x120x1,1 cm	P1876189 / 100214797	G384
19,3x120x1,1 cm	P1880342 / 100214775	G384

## DELAWARE ACERO ANTISLIP P-R

19,3x180 cm	P1670037 / 100214697	G386
-------------	----------------------	------



Butech recomienda junta / Butech recommends joint:  
Colorstuk Rapid n Cemento B21522249/100236449



## DELAWARE ARCE P-R

29,4x180x1,2 cm	P1680053 / 100214699	G386
19,3x180x1,2 cm	P1670036 / 100214698	G386
29,4x120x1,1 cm	P1876188 / 100214720	G384
19,3x120x1,1 cm	P1880344 / 100214805	G384

## DELAWARE ARCE ANTISLIP P-R

19,3x180 cm	P1670040 / 100214688	G386
-------------	----------------------	------



Butech recomienda junta / Butech recommends joint:  
Colorstuk Rapid n Tabaco B21522255/100236823

## DELAWARE

Gres Porcellanato Rectificado - Color Masa / Rectified Porcellanato Tiles - Colored Biscuit



## DELAWARE NATURAL P-R

29,4x180x1,2 cm	P1680054 / 100214666	G386
19,3x180x1,2 cm	P1670042 / 100214732	G386
29,4x120x1,1 cm	P1876187 / 100214715	G384
19,3x120x1,1 cm	P1880345 / 100214776	G384

## DELAWARE NATURAL ANTISLIP P-R

19,3 x 180 cm	P1670043 / 100214721	G386
---------------	----------------------	------



Butech recomienda junta / Butech recommends joint:  
Colorstuk Rapid n Tabaco B21522255/100236823



## DELAWARE NOGAL P-R

29,4x180x1,2 cm	P1680052 / 100214616	G386
19,3x180x1,2 cm	P1670035 / 100214599	G386
29,4x120x1,1 cm	P1876185 / 100214569	G384
19,3x120x1,1 cm	P1880341 / 100214655	G384

## DELAWARE NOGAL ANTISLIP P-R

19,3 x 180 cm	P1670034 / 100214625	G386
---------------	----------------------	------



Butech recomienda junta / Butech recommends joint:  
Colorstuk Rapid n Tabaco B21522255/100236823

TECHNICAL SPECS · INFORMACIÓN TÉCNICA

EMBALAJE / PACKING

FORMATO cm	PZ/CJ	M2/CJ	CJ/PAL	M2/PAL	*KG/CJ	*KG/PAL	Adhesivo
29,4x180cm	2	1,06	50	52,92	31,11	1555,3	One-flex Premium / Super-flex.s2
19,3x180cm	3	1,04	54	56,28	29,97	1618,4	One-flex Premium / Super-flex.s2
29,4x120cm	3	1,06	40	42,34	29,05	1161,96	One-flex Premium / Super-flex.s2
19,3x120cm	5	1,16	48	55,58	31,75	1524,48	One-flex Premium / Super-flex.s2
9,5x180cm Zócalo	6	1,03	28	28,73	28,53	798,93	One-flex Premium / Super-flex.s2
9,5x120cm Zócalo	6	0,68	28	17,48	17,48	489,53	One-flex Premium / Super-flex.s2
29,4x120cm Huella Tec.	2	0,78	26	20,4	20,67	537,74	One-flex Premium / Super-flex.s2
29,4x120cm Huella Tec.Esq.	1	0,4	26	10,48	10,34	268,74	One-flex Premium / Super-flex.s2

\*valores aproximados. \*approximated values.



- HUELLA TÉCNICA 29,4x120cm

	ESQUINA DERECHA			ESQUINA IZQUIERDA		
DELAWARE NOGAL	P1876190 / 100217912	G171	P1876192 / 100217925	G185	P1876195 / 100217901	G185
DELAWARE NOGAL ANT.	P1876191 / 100217875	G171	P1876194 / 100217893	G185	P1876193 / 100217881	G185
DELAWARE ACERO	P1876212 / 100219166	G171	P1876197 / 100219208	G185	P1876202 / 100219230	G185
DELAWARE ACERO ANT.	P1876213 / 100219186	G171	P1876196 / 100219209	G185	P1876200 / 100219196	G185
DELAWARE NATURAL	P1876218 / 100219167	G171	P1876204 / 100219221	G185	P1876210 / 100219197	G185
DELAWARE NATURAL ANT.	P1876219 / 100219198	G171	P1876201 / 100219179	G185	P1876211 / 100219185	G185
DELAWARE ARCE	P1876214 / 100219212	G171	P1876198 / 100219210	G185	P1876206 / 100219223	G185
DELAWARE ARCE AT.	P1876215 / 100219213	G171	P1876203 / 100219195	G185	P1876207 / 100219184	G185

- HUELLA TÉCNICA 29,4x180cm

G193	- HUELLA TÉCNICA ESQ. DER./IZQ. 29,4x180cm	G196
------	--------------------------------------------	------



INTENSIDAD DE TRÁNSITO PEATONAL: TRÁNSITO MEDIO  
INTENSITY OF PEDESTRIAN TRANSIT: MEDIUM TRANSIT



ZÓCALO	9,5x180cm	
DELAWARE NOGAL	P9201925 / 100233650	G89
DELAWARE NATURAL	P9201786 / 100227179	G89
DELAWARE ARCE	P9201800 / 100229718	G89
DELAWARE ACERO	P9201965 / 100235950	G89



ZÓCALO	9,5x120cm	
DELAWARE NOGAL	P9201906 / 100233144	G78
DELAWARE NATURAL	P9201957 / 100234991	G78
DELAWARE ARCE	P9202159 / 100240562	G78
DELAWARE ACERO	P9202259 / 100242835	G78

CORTE 9,5	180	120
	G88	G72



ZÓCALO PRO-SKIRTING	10x180cm	
DELAWARE NOGAL	B79999077 / 100222027	G185
DELAWARE NATURAL	B79999076 / 100222010	G185
DELAWARE ARCE	B79999074 / 100221950	G185
DELAWARE ACERO	B79999073 / 100221931	G185



PAVIMENTO DELAWARE NOGAL 19,3x180cm/29,4x180cm

# MANHATTAN

Gres Porcellanato Rectificado - Color Masa / Rectified Porcellanato Tiles - Colored Biscuit



### MANHATTAN COGNAC P-R

29,4x180x1,2 cm	P1680020 / 100190048	G386
19,3x180x1,2 cm	P1670025 / 100190050	G386
29,4x120x1,1 cm	P1876117 / 100190034	G384
19,3x120x1,1 cm	P1880325 / 100190027	G384

### MANHATTAN COGNAC ANTISLIP P-R

19,3x180x1,2cm	P1670019 / 100190054	G386
----------------	----------------------	------



Butech recomienda junta / Butech recommends joint:  
Colorstuk Rapid n Tabaco B21522255/100236823



### MANHATTAN COLONIAL P-R

29,4x180x1,2 cm	P1680022 / 100190061	G386
19,3x180x1,2 cm	P1670020 / 100190055	G386
29,4x120x1,1 cm	P1876116 / 100190052	G384
19,3x120x1,1 cm	P1880329 / 100190042	G384

### MANHATTAN COLONIAL ANTISLIP P-R

19,3x180x1,2cm	P1670024 / 100190062	G386
----------------	----------------------	------



Butech recomienda junta / Butech recommends joint:  
Colorstuk Rapid n Tabaco B21522255/100236823

# MANHATTAN

Gres Porcellanato Rectificado - Color Masa / Rectified Porcellanato Tiles - Colored Biscuit



### MANHATTAN MAPLE P-R

29,4x180x1,2 cm	P1680019 / 100190039	G386
19,3x180x1,2 cm	P1670016 / 100190038	G386
29,4x120x1,1 cm	P1876119 / 100190060	G384
19,3x120x1,1 cm	P1880326 / 100190043	G384

### MANHATTAN MAPLE ANTISLIP P-R

19,3x180x1,2cm	P1670023 / 100190071	G386
----------------	----------------------	------



Butech recomienda junta / Butech recommends joint:  
Colorstuk Rapid n Tabaco B21522255/100236823



### MANHATTAN NATURAL P-R

29,4x180x1,2 cm	P1680018 / 100190064	G386
19,3x180x1,2 cm	P1670018 / 100190063	G386
29,4x120x1,1 cm	P1876118 / 100190045	G384
19,3x120x1,1 cm	P1880328 / 100190044	G384

### MANHATTAN NATURAL ANTISLIP P-R

19,3x180x1,2cm	P1670017 / 100190072	G386
----------------	----------------------	------



Butech recomienda junta / Butech recommends joint:  
Colorstuk Rapid n Tabaco B21522249/100236449

TECHNICAL SPECS · INFORMACIÓN TÉCNICA

EMBALAJE / PACKING

FORMATO cm	PZ/CJ	M2/CJ	CJ/PAL	M2/PAL	*KG/CJ	*KG/PAL	Adhesivo
29,4x180cm	2	1,06	50	52,92	29,48	1474	One-flex Premium / Super-flex s2
19,3x180cm	3	1,04	54	56,28	29,17	1575	One-flex Premium / Super-flex s2
29,4x120cm	3	1,06	40	42,34	28,29	1132	One-flex Premium / Super-flex s2
19,3x120cm	5	1,16	48	55,58	30,79	1524	One-flex Premium / Super-flex s2
9,5x180cm Zócalo	6	1,03	28	28,73	28,53	798,93	One-flex Premium / Super-flex s2
9,5x120cm Zócalo	6	0,68	28	19,15	17,48	489,53	One-flex Premium / Super-flex s2
29,4x120cm Huella Tec.	2	0,78	26	20,4	20,80	541	One-flex Premium / Super-flex s2
29,4x120cm Huella Tec. Esq.	1	0,4	26	10,48	10,40	270,37	One-flex Premium / Super-flex s2

\*valores aproximados. \*approximated values.



· HUELLA TÉCNICA 29,4x120cm		ESQUINA DERECHA			ESQUINA IZQUIERDA		
MANHATTAN COGNAC	P1876149 / 100191335	G171	P1876141 / 100191269	G185	P1876145 / 100191341	G185	
MANHATTAN COGNAC ANT.	P1876151 / 100191360	G171	P1876142 / 100191294	G185	P1876146 / 100191323	G185	
MANHATTAN MAPLE	P1876150 / 100191351	G171	P1876144 / 100191309	G185	P1876147 / 100191345	G185	
MANHATTAN MAPLE ANT.	P1876152 / 100191336	G171	P1876143 / 100191299	G185	P1876148 / 100191332	G185	
MANHATTAN NATURAL	P1876122 / 100190906	G171	P1876125 / 100190940	G185	P1876126 / 100190933	G185	
MANHATTAN NATURAL ANT.	P1876123 / 100190934	G171	P1876124 / 100190941	G185	P1876121 / 100190928	G185	
MANHATTAN COLONIAL	P1876130 / 100191061	G171	P1876127 / 100191038	G185	P1876128 / 100191027	G185	
MANHATTAN COLONIAL ANT.	P1876132 / 100191071	G171	P1876129 / 100191026	G185	P1876131 / 100191060	G185	

· HUELLA TÉCNICA 29,4x180cm	G193	· HUELLA TÉCNICA ESQ. DER/IZQ. 29,4x180cm	G196
-----------------------------	------	-------------------------------------------	------

**1**  
 INTENSIDAD DE TRÁNSITO PEATONAL: TRÁNSITO MEDIO  
 INTENSITY OF PEDESTRIAN TRANSIT: MEDIUM TRANSIT



ZÓCALO	9,5x180cm	
MANHATTAN COLONIAL	P9201326 / 100201667	G89
MANHATTAN NATURAL	P9201565 / 100211819	G89
MANHATTAN MAPLE	P9201312 / 100201029	G89
MANHATTAN COGNAC	P9201374 / 100206795	G89



ZÓCALO	9,5x120cm	
MANHATTAN COLONIAL	P9201325 / 100201698	G78
MANHATTAN NATURAL	P9201563 / 100211715	G78
MANHATTAN MAPLE	P9201530 / 100211022	G78
MANHATTAN COGNAC	P9201393 / 100208774	G78

	180	120
CORTE 9,5	G88	G72



ZÓCALO PRO-SKIRTING	10x180cm	
MANHATTAN COLONIAL	B79999020 / 100189248	G185
MANHATTAN NATURAL	B79999018 / 100191490	G185
MANHATTAN MAPLE	B79999017 / 100191461	G185
MANHATTAN COGNAC	B79999016 / 100191470	G185



PAVIMENTO: MANHATTAN COLONIAL 19,3x180cm/29,4x180cm

# FOREST

Gres Porcellanato Rectificado - Color Masa / Rectified Porcellanato Tiles - Colored Biscuit



**FOREST COGNAC P-R**  
 22x90 cm P1140072 / 100234777 G340  
 14,3x90 cm P1780099 / 100234776 G340  
**FOREST COGNAC ANT. P-R**  
 14,3x90 cm P1780100 / 100234749 G340

Butech recomienda junta / Butech recommends joint:  
 Colorstuk Rapid n Tabaco B21522255/100236823



**FOREST COLONIAL P-R**  
 22x90 cm P1140071 / 100234755 G340  
 14,3x90 cm P1780102 / 100234769 G340  
**FOREST COLONIAL ANT. P-R**  
 14,3x90 cm P1780103 / 100234784 G340

Butech recomienda junta / Butech recommends joint:  
 Colorstuk Rapid n Tabaco B21522255/100236823




**FOREST MAPLE P-R**  
 22x90 cm P1140070 / 100234778 G340  
 14,3x90 cm P1780101 / 100234795 G340  
**FOREST MAPLE ANT. P-R**  
 14,3x90 cm P1780104 / 100234796 G340

Butech recomienda junta / Butech recommends joint:  
 Colorstuk Rapid n Tabaco B21522255/100236823



**FOREST ACERO P-R**  
 22x90 cm P1140069 / 100226122 G340  
 14,3x90 cm P1780094 / 100226120 G340  
**FOREST ACERO ANT. P-R**  
 14,3x90 cm P1780097 / 100226107 G340

Butech recomienda junta / Butech recommends joint:  
 Colorstuk Rapid n Cemento B21522249/100236449



**FOREST FRESNO P-R**  
 22x90 cm P1140065 / 100226140 G340  
 14,3x90 cm P1780093 / 100226109 G340  
**FOREST FRESNO ANT. P-R**  
 14,3x90 cm P1780095 / 100226116 G340

Butech recomienda junta / Butech recommends joint:  
 Colorstuk Rapid n Cemento B21522249/100236449



**FOREST ARCE P-R**  
 22x90 cm P1140066 / 100225554 G340  
 14,3x90 cm P1780090 / 100226132 G340  
**FOREST ARCE ANT. P-R**  
 14,3x90 cm P1780092 / 100226133 G340

Butech recomienda junta / Butech recommends joint:  
 Colorstuk Rapid n Tabaco B21522255/100236823



**FOREST NATURAL P-R**  
 22x90 cm P1140068 / 100225538 G340  
 14,3x90 cm P1780098 / 100226112 G340  
**FOREST NATURAL ANT. P-R**  
 14,3x90 cm P1780091 / 100225539 G340

Butech recomienda junta / Butech recommends joint:  
 Colorstuk Rapid n Tabaco B21522255/100236823



TECHNICAL SPECS · INFORMACIÓN TÉCNICA

EMBALAJE / PACKING



FORMATO cm	PZ/CJ	M2/CJ	CJ/PAL	M2/PAL	*KG/CJ	*KG/PAL	Adhesivo
22x90cm	6	1,19	52	61,78	30,00	1510,00	Fr-one n / One-flex Premium
14,3x90cm	8	1,03	60	61,78	26	1514	Fr-one n / One-flex Premium
10x44,3cm Zócalo	20	0,89	68	60,25	19	1292	Fr-one n / One-flex Premium
31,6x90cmHuella Tec.	2	0,63	26	16,33	17,73	460,98	Fr-one n / One-flex Premium
31,6x90cmHuella Tec. Esq.	1	0,33	26	8,47	8,87	230,49	Fr-one n / One-flex Premium

\*valores aproximados. \*approximated values.



· HUELLA TÉCNICA 31,6X90cm

	ESQUINA DERECHA			ESQUINA IZQUIERDA		
FOREST NATURAL	P8660245 / 100227360	G146	P8660215 / 100227309	G172	P8660226 / 100227319	G172
FOREST NATURAL ANT.	P8660213 / 100227329	G146	P8660225 / 100227334	G172	P8660244 / 100227350	G172
FOREST ACERO	P8660229 / 100227333	G146	P8660220 / 100227323	G172	P8660234 / 100227306	G172
FOREST ACERO ANT.	P8660233 / 100227297	G146	P8660221 / 100227317	G172	P8660242 / 100227340	G172
FOREST FRESNO	P8660239 / 100227299	G146	P8660217 / 100227308	G172	P8660232 / 100227307	G172
FOREST FRESNO ANT.	P8660230 / 100227328	G146	P8660240 / 100227298	G172	P8660235 / 100227343	G172
FOREST ARCE	P8660214 / 100227342	G146	P8660222 / 100227341	G172	P8660241 / 100227325	G172
FOREST ARCE ANT.	P8660223 / 100227327	G146	P8660219 / 100227318	G172	P8660218 / 100227326	G172
FOREST COGNAC	P8660264 / 100238375	G146	P8660003 / 100121683	G172	P8660252 / 100238373	G172
FOREST COGNAC ANT.	P8660263 / 100238398	G146	P8660250 / 100238258	G172	P8660253 / 100238401	G172
FOREST COLONIAL	P8660265 / 100238259	G146	P8660261 / 100238396	G172	P8660256 / 100238384	G172
FOREST COLONIAL ANT.	P8660254 / 100238393	G146	P8660257 / 100238397	G172	P8660260 / 100238374	G172
FOREST MAPLE	P8660255 / 100238394	G146	P8660262 / 100238402	G172	P8660266 / 100238399	G172
FOREST MAPLE ANT.	P8660251 / 100238383	G146	P8660258 / 100238386	G172	P8660267 / 100238420	G172



CONTENIDO EN MATERIAL RECICLADO >95%  
CONTENT IN RECYCLED MATERIAL >95%



ZÓCALO	10x44,3cm	
FOREST ACERO	P8270081 / 100227310	G11
FOREST ARCE	P8270084 / 100227288	G11
FOREST FRESNO	P8270082 / 100227289	G11
FOREST NATURAL	P8270085 / 100227259	G11
FOREST COGNAC	P8270086 / 100238430	G11
FOREST COLONIAL	P8270088 / 100238405	G11
FOREST MAPLE	P8270087 / 100238434	G11



**FOREST**  
*Ecologic Ceramic*

# ASCOT

Gres Porcellanato Rectificado - Color Masa / Rectified Porcellanato Tiles - Colored Biscuit



**ASCOT ARCE P-R**

29,4x120x1,1 cm P1876038 / 100161044 G384  
 19,3x120x1,1 cm P1880286 / 100161043 G384

**ASCOT ARCE ANTISLIP P-R**

19,3x120x1,1cm P1880287 / 100161045 G384



Butech recomienda junta / Butech recommends joint:  
 Colorstuk Rapid n Tabaco B21522255/100236823



**ASCOT OLIVO P-R**

29,4x120x1,1 cm P1876041 / 100161121 G384  
 19,3x120x1,1 cm P1880290 / 100161027 G384

**ASCOT OLIVO ANTISLIP P-R**

19,3x120x1,1cm P1880291 / 100161028 G384



Butech recomienda junta / Butech recommends joint:  
 Colorstuk Rapid n Tabaco B21522255/100236823

# ASCOT

Gres Porcellanato Rectificado - Color Masa / Rectified Porcellanato Tiles - Colored Biscuit



**ASCOT ROBLE P-R**

29,4x120x1,1 cm P1876039 / 100161122 G384  
 19,3x120x1,1 cm P1880292 / 100161029 G384

**ASCOT ROBLE ANTISLIP P-R**

19,3x120x1,1cm P1880293 / 100161037 G384



Butech recomienda junta / Butech recommends joint:  
 Colorstuk Rapid n Tabaco B21522255/100236823



**ASCOT TECA P-R**

29,4x120x1,1 cm P1876040 / 100161123 G384  
 19,3x120x1,1 cm P1880295 / 100161038 G384

**ASCOT TECA ANTISLIP P-R**

19,3x120x1,1cm P1880294 / 100161039 G384



Butech recomienda junta / Butech recommends joint:  
 Colorstuk Rapid n Tabaco B21522255/100236823

TECHNICAL SPECS · INFORMACIÓN TÉCNICA

EMBALAJE / PACKING

FORMATO cm	PZ/CJ	M2/CJ	CJ/PAL	M2/PAL	*KG/CJ	*KG/PAL	Adhesivo
29,4x120cm	3	1,06	40	42,33	29,2	1169	One-flex Premium / Super-flex s2
19,3x120cm	5	1,16	48	55,58	31,73	1523	One-flex Premium / Super-flex s2
10x44,3cm Zócalo	20	0,89	68	60,25	18,80	1278,40	One-flex Premium / Super-flex s2
9,5x120cm Zócalo	6	0,68	28	19,15	17,48	489,53	One-flex Premium / Super-flex s2
29,4x120cm Huella Tec.	2	0,84	26	20,4	20,67	537,47	One-flex Premium / Super-flex s2
29,4x120cm Huella Tec. Esq.	1	0,43	26	10,48	10,34	268,74	One-flex Premium / Super-flex s2

\*valores aproximados. \*approximated values.



· HUELLA TÉCNICA 29,4x120cm

		ESQUINA DERECHA			ESQUINA IZQUIERDA		
ASCOT TECA	P1876063 / 100178670	G171	P1876064 / 100178680	G185	P1876075 / 100178684	G185	
ASCOT TECA ANT.	P1876058 / 100178627	G171	P1876065 / 100178681	G185	P1876076 / 100178663	G185	
ASCOT ROBLE	P1876061 / 100178660	G171	P1876082 / 100178657	G185	P1876072 / 100178674	G185	
ASCOT ROBLE ANT.	P1876060 / 100178652	G171	P1876083 / 100178678	G185	P1876073 / 100178655	G185	
ASCOT OLIVO	P1876062 / 100178638	G171	P1876080 / 100178664	G185	P1876070 / 100178654	G185	
ASCOT OLIVO ANT.	P1876054 / 100178619	G171	P1876081 / 100178686	G185	P1876071 / 100178673	G185	
ASCOT ARCE	P1876056 / 100178646	G171	P1876074 / 100178656	G185	P1876066 / 100178672	G185	
ASCOT ARCE ANT.	P1876055 / 100178637	G171	P1876077 / 100178675	G185	P1876067 / 100178653	G185	

**i**  
INTENSIDAD DE TRÁNSITO PEATONAL: TRÁNSITO MEDIO  
INTENSITY OF PEDESTRIAN TRANSIT: MEDIUM TRANSIT



ZÓCALO	9,5x120cm	
ASCOT TECA	P9201799 / 100229659	G78
ASCOT ROBLE	P9202194 / 100242240	G78
ASCOT OLIVO	P9201970 / 100236058	G78
ASCOT ARCE	P9201804 / 100229799	G78



ZÓCALO	10x44,3cm	
ASCOT TECA	P8270058 / 100146783	G11
ASCOT ROBLE	P8270056 / 100146782	G11
ASCOT OLIVO	P8270055 / 100146781	G11
ASCOT ARCE	P8270060 / 100146779	G11

CORTE 9,5	120	G72




ZÓCALO PRO-SKIRTING	10x180cm	
ASCOT ARCE	B71142022 / 100178480	
ASCOT OLIVO	B71142024 / 100178483	
ASCOT ROBLE	B71142021 / 100178484	
ASCOT TECA	B71142029 / 100178466	



PAVIMENTO: ASCOT ARCE (9,5x120cm/29,4x120cm)

## MOY

Gres Porcellanato Rectificado · Color Masa / Rectified Porcellanato Tiles · Colored Biscuit



**MOY MOKA P-R**  
 14,3x90x1,1 cm      P1780020 / 100113363      G372  
 Butech recomienda junta / Butech recommends joint: Colorstuk Rapid n Negro B21522251/100236475



**MOY MOKA**  
 1,2x90 cm      P9201647 / 100222655      G95  
 Butech recomienda junta / Butech recommends joint: Colorstuk Rapid n Negro B21522251/100236475

### TECHNICAL SPECS · INFORMACIÓN TÉCNICA

#### EMBALAJE / PACKING

FORMATO cm	PZ/CJ	M2/CJ	CJ/PAL	M2/PAL	*KG/CJ	*KG/PAL	Adhesivo
14,3x90cm	8	1,03	60	63,8	25,34	1520,2	Fr-one n / One-flex Premium
10x44,3cm Zócalo	20	0,89	72	60,25	17	1368	Fr-one n / One-flex Premium
31,6x90cm Huella Tec.	2	0,63	26	16,33	17,08	446,68	Fr-one n / One-flex Premium
31,6x90cm Huella Tec. Esq.	1	0,31	26	8,17	8,54	223,34	Fr-one n / One-flex Premium

\*valores aproximados. \*approximated values.

· HUELLA TÉCNICA 31,6x90cm			ESQUINA DERECHA		ESQUINA IZQUIERDA	
MOY MOKA	P8660008 / 100121848	G146	P8660049 / 100123032	G172	P8660057 / 100123053	G172

**1** INTENSIDAD DE TRÁNSITO PEATONAL: TRÁNSITO MEDIO  
 INTENSITY OF PEDESTRIAN TRANSIT: MEDIUM TRANSIT

ZÓCALO		10x44,3cm	
MOY MOKA	P8035362 / 100140113	G11	

## CHESTER

Gres Porcellanato Rectificado · Color Masa / Rectified Porcellanato Tiles · Colored Biscuit



**CHESTER LEÑO P-R**  
 22x90x1,1 cm      P1140040 / 100155609      G372  
 Butech recomienda junta / Butech recommends joint: Colorstuk Rapid n Cemento B21522249/100236449



**CHESTER ACERO P-R**  
 22x90x1,1 cm      P1140041 / 100155601      G372  
 Butech recomienda junta / Butech recommends joint: Colorstuk Rapid n Manhattan B21522248/100236464

### TECHNICAL SPECS · INFORMACIÓN TÉCNICA

#### EMBALAJE / PACKING

FORMATO cm	PZ/CJ	M2/CJ	CJ/PAL	M2/PAL	*KG/CJ	*KG/PAL	Adhesivo
22x90cm	6	1,19	52	61,78	30	1510	Fr-one n / One-flex Premium
10x44,3cm Zócalo	20	0,89	68	60,25	18,80	1252,56	Fr-one n / One-flex Premium
31,6x90cm Huella Tec.	2	0,63	26	16,33	17,08	446,68	Fr-one n / One-flex Premium
31,6x90cm Huella Tec. Esq.	1	0,31	26	8,17	8,54	223,31	Fr-one n / One-flex Premium

\*valores aproximados. \*approximated values.

· HUELLA TÉCNICA 31,6x90cm		ESQUINA DERECHA		ESQUINA IZQUIERDA	
CHESTER LEÑO	P8660157 / 100156506	G146	P8660163 / 100156701	G172	P8660167 / 100156664
CHESTER ACERO	P8660153 / 100156502	G146	P8660158 / 100156663	G172	P8660162 / 100156702

**1** INTENSIDAD DE TRÁNSITO PEATONAL: TRÁNSITO MEDIO  
 INTENSITY OF PEDESTRIAN TRANSIT: MEDIUM TRANSIT

ZÓCALO		10x44,3cm	
CHESTER LEÑO	P8270067 / 100156532	G11	
CHESTER ACERO	P8270065 / 100156508	G11	

## OXFORD

Gres Porcellanato Rectificado · Color Masa / Rectified Porcellanato Tiles · Colored Biscuit



**OXFORD ACERO P-R**  
 22x90x1,1 cm P1140001 / 100104705 G372  
 14,3x90x1,1 cm P1780001 / 100104696 G372

Butech recomienda junta / Butech recommends joint: Colorstuk Rapid n Manhattan B21522248/100236464

**OXFORD ACERO ANTISLIP P-R**  
 14,3x90x1,2 cm P1780004 / 100105007 G372



**OXFORD BLANCO P-R**  
 22x90x1,1 cm P1140006 / 100105234 G372  
 14,3x90x1,1 cm P1780012 / 100105233 G372

Butech recomienda junta / Butech recommends joint: Colorstuk Rapid n Gris B21522258/100236834

**OXFORD BLANCO ANTISLIP P-R\***  
 14,3x90x1,1 cm P1780010 / 100105235 G372



\*Para la confección del acabado antislip y con el objetivo de mejorar las propiedades higiénicas, se han eliminado las imágenes más claras de la serie original.  
 \*For the preparation of the antislip finish and to improve the hygienic properties, the clearest images of the original range have been removed.



**OXFORD ANTRACITA P-R**  
 22x90x1,1 cm P1140000 / 100104706 G372  
 14,3x90x1,1 cm P1780000 / 100104697 G372

Butech recomienda junta / Butech recommends joint: Colorstuk Rapid n Antracita B21522250/100236481

**OXFORD ANTRACITA ANTISLIP P-R**  
 14,3x90x1,2 cm P1780003 / 100105008 G372



**OXFORD COGNAC P-R**  
 22x90x1,1 cm P1140013 / 100115861 G372  
 14,3x90x1,1 cm P1780022 / 100115860 G372

Butech recomienda junta / Butech recommends joint: Colorstuk Rapid n Tabaco B21522255/100236823

**OXFORD COGNAC ANTISLIP P-R**  
 14,3x90x1,2 cm P1780023 / 100115862 G372



**OXFORD SILVER P-R**  
 22x90x1,1 cm P1140009 / 100113365 G372  
 14,3x90x1,1 cm P1780015 / 100113364 G372

Butech recomienda junta / Butech recommends joint: Colorstuk Rapid n Cemento B21522249/100236449

**OXFORD SILVER ANTISLIP P-R**  
 14,3x90x1,2 cm P1780016 / 100113366 G372



**OXFORD NATURAL P-R**  
 22x90x1,1 cm P1140016 / 100127105 G372  
 14,3x90x1,1 cm P1780026 / 100127104 G372

Butech recomienda junta / Butech recommends joint: Colorstuk Rapid n Tabaco B21522255/100236823

**OXFORD NATURAL ANTISLIP P-R**  
 14,3x90x1,2 cm P1780028 / 100130896 G372



**OXFORD CASTAÑO P-R**  
 22x90x1,1 cm P1140002 / 100105010 G372  
 14,3x90x1,1 cm P1780002 / 100105009 G372

Butech recomienda junta / Butech recommends joint: Colorstuk Rapid n Tabaco B21522255/100236823

**OXFORD CASTAÑO ANTISLIP P-R**  
 14,3x90x1,2 cm P1780005 / 100105011 G372



## OXFORD

Gres Porcellanato Rectificado · Color Masa / Rectified Porcellanato Tiles · Colored Biscuit



TECHNICAL SPECS · INFORMACIÓN TÉCNICA

EMBALAJE / PACKING

FORMATO cm	PZ/CJ	M2/CJ	CJ/PAL	M2/PAL	*KG/CJ	*KG/PAL	Adhesivo
22x90cm	6	1,19	52	61,78	30	1510	Fr-one n / One-flex Premium
14,3x90cm	8	1,03	60	61,78	26	1514	Fr-one n / One-flex Premium
10x44,3cm Zócalo	20	0,89	68	60,25	18,80	1278,40	Fr-one n / One-flex Premium
31,6x90cm Huella Tec.	2	0,63	26	16,33	17,08	443,96	Fr-one n / One-flex Premium
31,6x90cm Huella Tec. Esq.	1	0,31	26	8,17	8,54	222	Fr-one n / One-flex Premium

\*valores aproximados. \*approximated values.



· HUELLA TÉCNICA 31,6x90cm

			ESQUINA DERECHA		ESQUINA IZQUIERDA	
OXFORD ACERO	P8660011 / 100122057	G146	P8660073 / 100123033	G172	P8660068 / 100123054	G172
OXFORD ACERO ANT.	P8660007 / 100121849	G146	P8660079 / 100123034	G172	P8660067 / 100123055	G172
OXFORD ANTRACITA	P8660012 / 100122058	G146	P8660069 / 100123035	G172	P8660066 / 100123056	G172
OXFORD ANTRACITA ANT.	P8660013 / 100122059	G146	P8660080 / 100123036	G172	P8660071 / 100123057	G172
OXFORD BLANCO	P8660014 / 100122060	G146	P8660032 / 100122193	G172	P8660075 / 100123058	G172
OXFORD BLANCO ANT.	P8660016 / 100122061	G146	P8660077 / 100123037	G172	P8660072 / 100123059	G172
OXFORD CASTAÑO	P8660019 / 100122062	G146	P8660064 / 100123038	G172	P8660034 / 100122777	G172
OXFORD CASTAÑO ANT.	P8660000 / 100121360	G146	P8660076 / 100123039	G172	P8660074 / 100123060	G172
OXFORD COGNAC	P8660002 / 100121685	G146	P8660003 / 100121683	G172	P8660001 / 100121684	G172
OXFORD COGNAC ANT.	P8660006 / 100121834	G146	P8660004 / 100121832	G172	P8660005 / 100121833	G172
OXFORD NATURAL	P8660089 / 100136280	G146	P8660096 / 100136272	G172	P8660085 / 100136276	G172
OXFORD NATURAL ANT.	P8660094 / 100136281	G146	P8660091 / 100136273	G172	P8660095 / 100136277	G172
OXFORD SILVER	P8660015 / 100122063	G146	P8660065 / 100123040	G172	P8660078 / 100123061	G172
OXFORD SILVER ANT.	P8660018 / 100122064	G146	P8660070 / 100123041	G172	P8660063 / 100123062	G172



INTENSIDAD DE TRÁNSITO PEATONAL: TRÁNSITO MEDIO  
INTENSITY OF PEDESTRIAN TRANSIT: MEDIUM TRANSIT



ZÓCALO	10x44,3cm	
OXFORD ACERO	P8270031 / 100124211	G11
OXFORD ANTRACITA	P8270034 / 100124231	G11
OXFORD BLANCO	P8270036 / 100124232	G11
OXFORD CASTAÑO	P8270042 / 100127005	G11
OXFORD COGNAC	P8270051 / 100139710	G11
OXFORD NATURAL	P8270049 / 100136284	G11
OXFORD SILVER	P8270037 / 100124233	G11



ZÓCALO PRO-SKIRTING	10x180cm	
OXFORD ACERO	B71142020 / 100178475	
OXFORD ANTRACITA	B71142031 / 100178471	
OXFORD BLANCO	B71142013 / 100178436	
OXFORD CASTAÑO	B71142015 / 100178435	
OXFORD COGNAC	B71142012 / 100178437	
OXFORD NATURAL	B71142023 / 100178462	
OXFORD SILVER	B71142028 / 100178463	



PAVIMENTO OXFORD ACERO ANTISLIP 14,3x90cm



PAVIMENTO: VIENA COLONIAL 60,2x60,2cm

Atelier  
Collection  
VIENA

Gres Porcellanato Rectificado - Color Masa / Rectified Porcellanato Tiles - Colored Biscuit



VIENA COGNAC S-R  
60,2x60,2x1,03 cm P1857039 / 100202535 G366

Butech recomienda junta / Butech recommends joint:  
Colorstuk Rapid n Tabaco B21522255/100236823



VIENA COLONIAL S-R  
60,2x60,2x1,03 cm P1857041 / 100202543 G366

Butech recomienda junta / Butech recommends joint:  
Colorstuk Rapid n Tabaco B21522255/100236823

TECHNICAL SPECS · INFORMACIÓN TÉCNICA

EMBALAJE / PACKING

FORMATO cm	PZ/CJ	M2/CJ	CJ/PAL	M2/PAL	*KG/CJ	*KG/PAL	Adhesivo
60,2x60,2cm	3	0,96	40	38,49	23,04	921,96	Fr-one n / One-flex Premium

\*valores aproximados. \*approximated values.



PAVIMENTO BOLONIA COLONIAL 80x80cm

Atelier  
Collection  
**BOLONIA**

Gres Porcellanato Rectificado · Color Masa / Rectified Porcellanato Tiles · Colored Biscuit



**BOLONIA COLONIAL S-R**  
80x80x1,1 cm      P1760115 / 100202554      G373

Butech recomienda junta / Butech recommends joint:  
Colorstuk Rapid n Manhattan B21522248/100236464



**BOLONIA COGNAC S-R**  
80x80x1,1 cm      P1760117 / 100202553      G373

Butech recomienda junta / Butech recommends joint:  
Colorstuk Rapid n Tabaco B21522255/100236823

TECHNICAL SPECS · INFORMACIÓN TÉCNICA

EMBALAJE / PACKING

FORMATO cm	PZ/CJ	M2/CJ	CJ/PAL	M2/PAL	*KG/CJ	*KG/PAL	Adhesivo
80x80cm	2	1,28	40	51,2	33,32	1332,9	One-flex Premium / Super-flex s2

\*valores aproximados. \*approximated values.





PAVIMENTO: HERITAGE NATURAL 80x80cm

Atelier  
Collection  
**HERITAGE**

Gres Porcellanato Rectificado - Color Masa / Rectified Porcellanato Tiles - Colored Biscuit



**HERITAGE COGNAC S-R**  
80x80x1,1 cm P1760112 / 100190915 G373

Butech recomienda junta / Butech recommends joint:  
Colorstuk Rapid n Tabaco B21522255/100236823



**HERITAGE COLONIAL S-R**  
80x80x1,1 cm P1760113 / 100190902 G373

Butech recomienda junta / Butech recommends joint:  
Colorstuk Rapid n Tabaco B21522255/100236823



**HERITAGE NATURAL S-R**  
80x80x1,1 cm P1760114 / 100190916 G373

Butech recomienda junta / Butech recommends joint:  
Colorstuk Rapid n Cemento B21522249/100236449

TECHNICAL SPECS · INFORMACIÓN TÉCNICA

EMBALAJE / PACKING

FORMATO cm	PZ/CJ	M2/CJ	CJ/PAL	M2/PAL	*KG/CJ	*KG/PAL	Adhesivo
80x80cm	2	1,28	40	51,2	33,32	1332,9	One-flex Premium / Super-flex s2

\*valores aproximados. \*approximated values.

**STON-KER®**

El gres porcelánico STON-KER® está concebido para su utilización en suelos y paredes, tanto interiores como exteriores, gracias a sus altas prestaciones técnicas, que le permiten soportar las condiciones atmosféricas más extremas, ofreciendo al mismo tiempo una alta resistencia al desgaste.

**STON-KER®**

*STON-KER® porcelain tiles are conceived for use on indoor or outdoor walls and floors, thanks to their high-performance properties. These allow them to withstand even the most extreme weather conditions, ensuring a high resistance to wear and tear.*

# ÍNDICE

DE PRODUCTO

# INDEX

PRODUCT

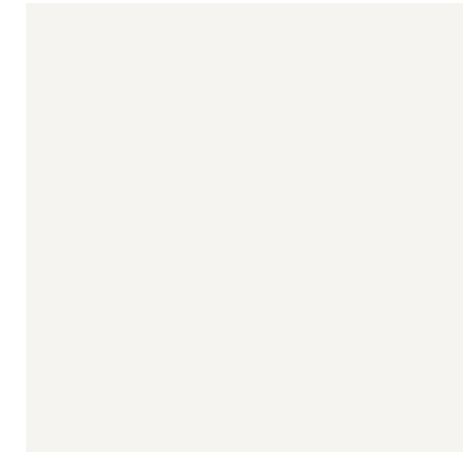
- 213 MATT
- 215 NANTES . BOMBAY
- 219 PRADA . SUMATRA
- 224-225 BOTTEGA . MARBELLA . FORBES
- 229 ROCK
- 231 CEPPPO
- 235 TEIDE
- 237 BOSTON
- 240-241 SAMOA . CHINA ACERO
- 243 RIVER
- 247 ARIZONA
- 249 DETROIT
- 250-251 GLASGOW . CEILÁN
- 253 BARCELONA
- 257 MEXICO
- 259 SOHO
- 263 BLUESTONE . DECO BLUESTONE
- 266-267 ANTIQUE . PARK
- 271 HARLEM
- 275 DOVER
- 279 TOSCANA
- 281 RODANO
- 284-285 ASTON . MICROCEMENTO
- 286-287 SAFARI . EXTREME
- 288 TECHNIC



PAVIMENTO: MATT WHITE 100x100cm | REVESTIMIENTO: STUDIO WHITE 31,6x90cm - RETRO STUDIO METAL 31,6x90cm

# MATT

Gres Porcellanato Rectificado · Color Masa / Rectified Porcellanato Tiles · Coloured Biscuit



<b>MATT WHITE</b>			
100x100x1,1 cm	P3590003 / 100240023	G377	HIGHKER
59,6x59,6x1,03 cm	P1857101 / 100239880	G354	

Butech recomienda junta / Butech recommends joint:  
Colorstuk Rapid n Blanco B21522247/100236463

## TECHNICAL SPECS · INFORMACIÓN TÉCNICA

### EMBALAJE / PACKING


FORMATO cm	PZ/CI	M2/CI	CI/PAL	M2/PAL	*KG/CI	*KG/PAL	Adhesivo
100x100cm	1	1	32	33	28,46	939,25	One-flex Premium / Super-flex s2
59,6x59,6cm	4	1,42	32	45,47	35,24	1127,62	One-flex Premium / Super-flex s2
9x100cm Zócalo	6	0,54	40	21,6	6,85	273,84	One-flex Premium / Super-flex s2
9x59,6cm Zócalo	18	0,97	56	54,07	23,25	1301,92	One-flex Premium / Super-flex s2
31,6x65,9cm Huella Tec.	2	0,42	48	19,97	12	576	One-flex Premium / Super-flex s2
31,6x65,9cm Huella Tec.Esq.	1	0,22	48	10,53	6	288	One-flex Premium / Super-flex s2

\*valores aproximados. \*approximated values.



· HUELLA TÉCNICA 31,6x59,6cm						
MATT WHITE	P9210726 / 100242330	G130	ESQUINA DERECHA	P9210729 / 100242305	G150	ESQUINA IZQUIERDA
						P9210721 / 100242308
						G150
· HUELLA TÉCNICA 31,6x100cm						
MATT WHITE		G164	ESQUINA DERECHA		G183	ESQUINA IZQUIERDA
						G183

**1**  
INTENSIDAD DE TRÁNSITO PEATONAL: TRÁNSITO MEDIO  
INTENSITY OF PEDESTRIAN TRANSIT: MEDIUM TRANSIT





PAVIMENTO: NANTES ACERO 120x120cm

## NANTES BOMBAY

Gres Porcellanato Rectificado · Color Masa / Rectified Porcellanato Tiles · Coloured Biscuit



### NANTES ACERO

120x120x1,15 cm P9202151 / 100239912  
59,6x59,6x1,03 cm P1857098 / 100239867

Butech recomienda junta / Butech recommends joint:  
Colorstuk Rapid n Gris B21522258/100236834

### NANTES ACERO ANT.

59,6x59,6x1,03 cm P1857112 / 100243332



### NANTES ARENA

120x120x1,15 cm P9202155 / 100239878  
59,6x59,6x1,03 cm P1857096 / 100239839

Butech recomienda junta / Butech recommends joint:  
Colorstuk Rapid n Beige B21522252/100236808

### NANTES ARENA ANT.

59,6x59,6x1,03 cm P1857115 / 100243333



### NANTES CALIZA

120x120x1,15 cm P9202152 / 100239891  
59,6x59,6x1,03 cm P18570989 / 100239881

Butech recomienda junta / Butech recommends joint:  
Colorstuk Rapid n Gris B21522258/100236834

### NANTES CALIZA ANT.

59,6x59,6x1,03 cm P1857111 / 100243311



### BOMBAY NANTES

59,6x59,6x1,03 cm P1857094 / 100239819

Butech recomienda junta / Butech recommends joint:  
Colorstuk Rapid n Manhattan B21522248/100236464



- BOMBAY NANTES ESTÁ FORMADA POR 10 DECORADOS DISTINTOS ALEATORIOS.  
- BOMBAY NANTES IS MADE IN 10 DIFFERENT RANDOM PATTERNS.

TECHNICAL SPECS · INFORMACIÓN TÉCNICA

EMBALAJE / PACKING

FORMATO cm	PZ/CJ	M2/CJ	CJ/PAL	M2/PAL	*KG/CJ	*KG/PAL	Adhesivo
120x120cm	1	1,44	33	47,52	38,72	1277,83	One-flex Premium / Super-flex s2
59,6x59,6cm	4	1,42	32	45,47	34,38	1100,03	Fr-one n / One-flex Premium
9x120cm Zócalo	6	0,65	40	25,92	8,22	328,8	One-flex Premium / Super-flex s2
9x59,6cm Zócalo	18	0,97	56	54,07	22,77	1275,12	One-flex Premium / Super-flex s2
31,6x120cm Huella Tec.	2	0,84	26	21,78	22,36	581,26	One-flex Premium / Super-flex s2
31,6x120cm Huella Tec. Esq.	1	0,43	26	11,19	11,18	290,63	One-flex Premium / Super-flex s2
31,6x59,6cm Huella Tec.	2	0,42	48	19,97	12	576	One-flex Premium / Super-flex s2
31,6x59,6cm Huella Tec. Esq.	1	0,22	48	10,54	6	288	One-flex Premium / Super-flex s2

\*valores aproximados. \*approximated values.



· HUELLA TÉCNICA 31,6x120cm

	ESQUINA DERECHA			ESQUINA IZQUIERDA		
NANTES ACERO	P8670252 / 100242272	G180	P8670264 / 100242252	G187	P8670271 / 100242218	G187
NANTES ARENA	P8670254 / 100242280	G180	P8670262 / 100242238	G187	P8670274 / 100242229	G187
NANTES CALIZA	P86702581 / 100242256	G180	P8670273 / 100242217	G187	P8670272 / 100242219	G187

· HUELLA TÉCNICA 31,6x59,6cm

	ESQUINA DERECHA			ESQUINA IZQUIERDA		
NANTES ACERO	P9210723 / 100242276	G130	P9210719 / 100242310	G150	P9210715 / 100242309	G150
NANTES ARENA	P9210718 / 100242296	G130	P9210722 / 100242294	G150	P9210727 / 100242320	G150
NANTES CALIZA	P9210725 / 100242277	G130	P9210712 / 100242311	G150	P9210704 / 100242275	G150

**i** INTENSIDAD DE TRÁNSITO PEATONAL: TRÁNSITO INTENSO  
INTENSITY OF PEDESTRIAN TRANSIT: HARD TRANSIT



ZÓCALO	9x120cm	
NANTES ACERO	P4220014 / 100242355	G78
NANTES ARENA	P4220013 / 100242339	G78
NANTES CALIZA	P4220010 / 100242380	G78



ZÓCALO	9x59,6cm	
NANTES ACERO	P9210738 / 100242338	G30
NANTES ARENA	P9210733 / 100242373	G30
NANTES CALIZA	P9210741 / 100242381	G30



PAVIMENTO: NANTES CALIZA 120x20cm - BOMBAY NANTES 59,6x59,6cm | REVESTIMIENTO: NANTES CALIZA 45x20cm - BOMBAY NANTES 45x20cm



PAVIMENTO: PRADA CALIZA 120x120cm

## PRADA SUMATRA

Gres Porcellanato Rectificado · Color Masa / Rectified Porcellanato Tiles · Coloured Biscuit

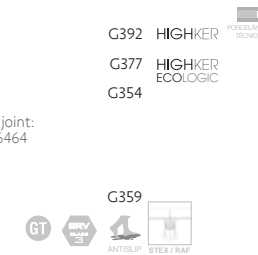


**PRADA ACERO**  
 120x120x1,15 cm P9202153 / 100239993  
 100x100x1,1 cm P3590001 / 100240007  
 59,6x59,6x1,03 cm P1857100 / 100239890

Butech recomienda junta / Butech recommends joint:  
 Colorstuk Rapid n Manhattan B21522248/100236464

**PRADA ACERO ANT.**

59,6x59,6x1,03 cm P1857113 / 100243287



**PRADA CALIZA**  
 120x120x1,15 cm P9202154 / 100239986  
 100x100x1,1 cm P3590002 / 100240028  
 59,6x59,6x1,03 cm P1857095 / 100239849

Butech recomienda junta / Butech recommends joint:  
 Colorstuk Rapid n Beige B21522252/100236808

**PRADA CALIZA ANT.**

59,6x59,6x1,03 cm P1857114 / 100243304



**PRADA GREY**  
 120x120x1,15 cm P9202150 / 100239987  
 100x100,1 cm P3590000 / 100240029  
 59,6x59,6x1,03 cm P1857104 / 100239869

Butech recomienda junta / Butech recommends joint:  
 Colorstuk Rapid n Cemento B21522249/100236449

**PRADA GREY ANT.**

59,6x59,6x1,03 cm P1857116 / 100243313



**SUMATRA**  
 59,6x59,6x1,03 cm P1857103 / 100239900 G359

Butech recomienda junta / Butech recommends joint:  
 Colorstuk Rapid n Cemento B21522249/100236449

**i**  
 - SUMATRA ESTÁ FORMADA POR 12 DECORADOS DISTINTOS ALEATORIOS.  
 - SUMATRA IS MADE IN 12 DIFFERENT RANDOM PATTERNS.

TECHNICAL SPECS · INFORMACIÓN TÉCNICA

EMBALAJE / PACKING

FORMATO cm	PZ/CJ	M2/CJ	CJ/PAL	M2/PAL	*KG/CJ	*KG/PAL	Adhesivo
120x120cm	1	1,44	33	47,52	38,72	1277,83	One-flex Premium / Super-flex s2
100x100cm	1	1,00	33	33,00	27,63	911,89	One-flex Premium / Super-flex s2
59,6x59,6cm	4	1,42	32	45,47	23,16	972,72	Fr-one n / One-flex Premium
9x120cm Zócalo	6	0,65	40	25,92	8,22	328,80	One-flex Premium / Super-flex s2
9x100cm Zócalo	6	0,54	40	21,60	6,61	264,24	One-flex Premium / Super-flex s2
9x59,6cm Zócalo	18	0,97	56	54,07	21,98	1230,77	One-flex Premium / Super-flex s2
31,6x120cm Huella Tec.	2	0,84	26	21,78	22,36	581,26	One-flex Premium / Super-flex s2
31,6x120cm Huella Tec. Esq.	1	0,43	26	11,19	11,18	290,63	One-flex Premium / Super-flex s2
31,6x59,6cm Huella Tec.	2	0,42	48	19,97	12	576	One-flex Premium / Super-flex s2
31,6x59,6cm Huella Tec. Esq.	1	0,22	48	10,54	6	288	One-flex Premium / Super-flex s2

\*valores aproximados. \*approximated values.



· HUELLA TÉCNICA 31,6x120cm		ESQUINA DERECHA		ESQUINA IZQUIERDA	
PRADA ACERO	P86702661 / 100242281	C180	P86702591 / 100242260	C187	P86702701 / 100242208
PRADA CALIZA	P86702571 / 100242257	C180	P86702681 / 100242253	C187	P86702491 / 100242261
PRADA GREY	P86702501 / 100242247	C180	P86702671 / 100242244	C187	P86702611 / 100242270

· HUELLA TÉCNICA 31,6x59,6cm		ESQUINA DERECHA		ESQUINA IZQUIERDA	
PRADA ACERO	P92107281 / 100242313	C130	P92107071 / 100242268	C150	P92107031 / 100242284
PRADA CALIZA	P92107091 / 100242287	C130	P92107161 / 100242307	C150	P92107111 / 100242293
PRADA GREY	P92107131 / 100242314	C130	P92107051 / 100242273	C150	P92107241 / 100242321

· HUELLA TÉCNICA 31,6x100cm		ESQUINA DERECHA		ESQUINA IZQUIERDA	
PRADA		C164		G183	G183

**i** INTENSIDAD DE TRÁNSITO PEATONAL: TRÁNSITO INTENSO  
INTENSITY OF PEDESTRIAN TRANSIT: HARD TRANSIT



ZÓCALO	9x120cm	
PRADA ACERO	P42200091 / 100242347	G78
PRADA CALIZA	P42200151 / 100242327	G78
PRADA GREY	P42200161 / 100242365	G78



ZÓCALO	9x100cm	
PRADA ACERO	P92022811 / 100243115	G74
PRADA CALIZA	P92022821 / 100243143	G74
PRADA GREY	P92022831 / 100243099	G74



ZÓCALO	9x59,6cm	
PRADA ACERO	P92107351 / 100242375	G30
PRADA CALIZA	P92107371 / 100242356	G30
PRADA GREY	P92107341 / 100242328	G30



PAVIMENTO: PRADA ACERO 100x100cm | REVESTIMIENTO: MOSAICO PRADA ACERO 45x130cm





PAVIMENTO: BOTTEGA ACERO 120x180cm

## BOTTEGA

Gres Porcellanato Rectificado · Color Masa / Rectified Porcellanato Tiles · Coloured Biscuit



### BOTTEGA CALIZA

120x120x1,15cm P9201603 / 100214898  
 80x80x1,11cm P1760139 / 100214608  
 59,6x59,6x1,03 cm P1857071 / 100214648

G392 HIGHKER  
 G369 HIGHKER  
 G354

Butech recomienda junta / Butech recommends joint:  
 Colorstuk Rapid n Gris B21522258/100236834

### BOTTEGA CALIZA ANT.

120x120x1,15 cm P9201929 / 100233956  
 80x80x1,1 cm P1760146 / 100221502  
 59,6x59,6x1,03 cm P1857075 / 100221473  
 59,6x59,6x1,03 cm C-2 P1857109 / 100242388

G393 HIGHKER  
 G373 HIGHKER  
 G359  
 G354



### BOTTEGA TOPO

120x120x1,15cm P9201779 / 100227119  
 80x80x1,11cm P1760137 / 100214622  
 59,6x59,6x1,03 cm P1857073 / 100214662

G392 HIGHKER  
 G369 HIGHKER  
 G354

Butech recomienda junta / Butech recommends joint:  
 Colorstuk Rapid n Cemento B21522249/100236449

### BOTTEGA TOPO ANT.

120x120x1,15 cm P9202003 / 100236493  
 80x80x1,1 cm P1760144 / 100221465  
 59,6x59,6x1,03 P1857078 / 100221449

G393 HIGHKER  
 G373 HIGHKER  
 G359



### BOTTEGA ACERO

120x120x1,15cm P9201778 / 100227107  
 80x80x1,11 cm P1760136 / 100214633  
 59,6x59,6x1,03 cm P1857072 / 100214641

G392 HIGHKER  
 G369 HIGHKER  
 G354

Butech recomienda junta / Butech recommends joint:  
 Colorstuk Rapid n Cemento B21522249/100236449

### BOTTEGA ACERO ANT.

120x120x1,15 cm P9202002 / 100236505  
 80x80x1,1 cm P1760145 / 100221486  
 59,6x59,6x1,03 cm P1857076 / 100221464  
 59,6x59,6x1,03 cm C-2 P1857108 / 100242387

G393 HIGHKER  
 G373 HIGHKER  
 G359  
 G354



### BOTTEGA WHITE

120x120x1,15 cm P92021491 / 100239911  
 80x80x1,11 cm P17601711 / 100239885  
 59,6x59,6x1,03 cm P18570971 / 100239864

G392 HIGHKER  
 G369 HIGHKER  
 G354

Butech recomienda junta / Butech recommends joint:  
 Colorstuk Rapid n Gris B21522258/100236834

## BOTTEGA MARBELLA FORBES

Gres Porcellanato Rectificado · Color Masa / Rectified Porcellanato Tiles · Coloured Biscuit



### BOTTEGA ANTRACITA

120x120x1,15 cm P9202156 / 100239883  
 80x80x1,11 cm P1760170 / 100240006  
 59,6x59,6x1,03 cm P1857102 / 100240051

G392 HIGHKER  
 G369 HIGHKER  
 G354

Butech recomienda junta / Butech recommends joint:  
 Colorstuk Rapid n Antracita B21522250/100236481

### BOTTEGA ANTRACITA ANT.

120x120x1,15 cm P9202200 / 100239910  
 80x80x1,11 cm P1760143 / 100221481  
 59,6x59,6x1,03 cm P1857077 / 100221433

G393 HIGHKER  
 G373 HIGHKER  
 G359



### FORBES

59,6x59,6x1,03 cm P18571051 / 100239866 G359

Butech recomienda junta / Butech recommends joint:  
 Colorstuk Rapid n Manhattan B21522248/100236464

**i**  
 - FORBES ESTÁ FORMADA POR 12 DECORADOS DISTINTOS ALEATORIOS.  
 - FORBES IS MADE IN 12 DIFFERENT RANDOM PATTERNS.



### MARBELLA BLUE

59,6x59,6x1,03 cm P1857069 / 100214643 G359

Butech recomienda junta / Butech recommends joint:  
 Colorstuk Rapid n Manhattan B21522248/100236464



### MARBELLA STONE

59,6x59,6x1,03 cm P18570701 / 100214549 G359

Butech recomienda junta / Butech recommends joint:  
 Colorstuk Rapid n Manhattan B21522248/100236464



**i**  
 - MARBELLA STONE ESTÁ FORMADA POR 3 DECORADOS DISTINTOS ALEATORIOS.  
 - MARBELLA STONE IS MADE IN 3 DIFFERENT RANDOM PATTERNS.  
 - MARBELLA BLUE ESTÁ FORMADA POR 12 DECORADOS DISTINTOS ALEATORIOS.  
 - MARBELLA BLUE IS MADE IN 12 DIFFERENT RANDOM PATTERNS.

TECHNICAL SPECS · INFORMACIÓN TÉCNICA

EMBALAJE / PACKING

FORMATO cm	PZ/CJ	M2/CJ	CJ/PAL	M2/PAL	*KG/CJ	*KG/PAL	Adhesivo
120x120cm	1	1,44	33	47,52	38,72	1277,83	One-flex Premium / Super-flex2
80x80cm	2	1,28	40	51,20	32,40	1296,00	One-flex Premium / Super-flex2
59,6x59,6cm	4	1,42	32	45,47	34,38	1100,03	Fr-one n / One-flex Premium
9x120cm Zócalo	6	0,65	40	25,92	8,22	328,80	One-flex Premium / Super-flex2
9x80cm Zócalo	12	0,86	42	36,29	24	1008	One-flex Premium / Super-flex2
9x59,6cm Zócalo	18	0,97	56	54,07	22,77	1275,12	Fr-one n / One-flex Premium
31,6x120cm Huella Tec.	2	0,84	26	21,78	22,36	581,26	One-flex Premium / Super-flex2
31,6x120cm Huella Tec. Esq.	1	0,43	26	11,19	11,18	290,63	One-flex Premium / Super-flex2
31,6x80cm Huella Tec.	2	0,56	26	14,52	14,90	387,50	One-flex Premium / Super-flex2
31,6x80cm Huella Tec. Esq.	1	0,29	26	7,56	7,45	193,75	One-flex Premium / Super-flex2
31,6x59,6cm Huella Tec.	2	0,42	48	19,97	12	576	One-flex Premium / Super-flex2
31,6x59,6cm Huella Tec. Esq.	1	0,42	48	10,54	6	288	One-flex Premium / Super-flex2

\*valores aproximados. \*approximated values.



· HUELLA TÉCNICA 31,6x120cm

			ESQUINA DERECHA		ESQUINA IZQUIERDA	
BOTTEGA ACERO	P8670224 / 100230225	G180	P8670225 / 100232103	G187	P8670226 / 100232089	G187
BOTTEGA ACERO ANT.	P8670240 / 100238179	G180	P8670277 / 100243140	G187	P8670280 / 100243106	G187
BOTTEGA CALIZA	P8670223 / 100229926	G180	P86702341 / 100234079	G187	P8670222 / 100229927	G187
BOTTEGA CALIZA ANT.	P8670228 / 100233985	G180	P8670281 / 100243109	G187	P8670279 / 100243108	G187
BOTTEGA TOPO	P8670229 / 100234062	G180	P8670230 / 100234086	G187	P8670233 / 100234091	G187
BOTTEGA TOPO ANT.	P8670278 / 100243107	G180	P8670276 / 100243098	G187	P8670282 / 100243086	G187
BOTTEGA WHITE	P8670253 / 100242258	G180	P8670269 / 100242242	G187	P8670265 / 100242262	G187
BOTTEGA ANTRACITA	P8670263 / 100242251	G180	P8670255 / 100242264	G187	P8670260 / 100242245	G187
BOTTEGA ANTRACITA ANT.	P8670248 / 100242290	G180	P8670256 / 100242283	G187	P8670251 / 100242255	G187

· HUELLA TÉCNICA 31,6x80cm

			ESQUINA DERECHA		ESQUINA IZQUIERDA	
BOTTEGA ACERO	P9210535 / 100217910	G153	P9210532 / 100217924	G181	P9210536 / 100217927	G181
BOTTEGA ACERO ANT.	P9210557 / 100221965	G153	P9210551 / 100221942	G181	P9210558 / 100221968	G181
BOTTEGA CALIZA	P9210564 / 100221998	G153	P9210552 / 100221938	G181	P9210559 / 100221990	G181
BOTTEGA CALIZA ANT.	P9210565 / 100222043	G153	P9210553 / 110221774	G181	P9210561 / 100222000	G181
BOTTEGA TOPO	P9210534 / 100217871	G153	P9210533 / 100217874	G181	P9210531 / 100217920	G181
BOTTEGA TOPO ANT.	P9210550 / 100221922	G153	P9210555 / 100221971	G181	P9210563 / 100222014	G181
BOTTEGA WHITE	P9210697 / 100242263	G153	P9210702 / 100242228	G181	P9210700 / 100242243	G181
BOTTEGA ANTRACITA	P9210698 / 100242282	G153	P9210699 / 100242259	G181	P9210701 / 100242254	G181
BOTTEGA ANTRACITA ANT.	P9210730 / 100242442	G153	P9210743 / 100242422	G181	P9210740 / 100242424	G181

· HUELLA TÉCNICA 31,6x59,6cm

			ESQUINA DERECHA		ESQUINA IZQUIERDA	
BOTTEGA ACERO	P9210577 / 100221729	G130	P9210597 / 100221924	G150	P9210581 / 100221966	G150
BOTTEGA ACERO ANT.	P9210589 / 100221916	G130	P9210588 / 100221925	G150	P9210575 / 100221967	G150
BOTTEGA ACERO C-2	P9210745 / 100243084	G130	P9210749 / 100243123	G150	P9210747 / 100243085	G150
BOTTEGA CALIZA	P9210582 / 100221992	G130	P9210579 / 100221772	G150	P9210580 / 100221948	G150
BOTTEGA CALIZA ANT.	P9210595 / 100222028	G130	P9210613 / 100221944	G150	P9210590 / 100221949	G150
BOTTEGA CALIZA C-2	P9210746 / 100243113	G130	P9210750 / 100243150	G150	P9210748 / 100243114	G150
BOTTEGA TOPO	P9210592 / 100221912	G130	P9210586 / 100221778	G150	P9210605 / 100222021	G150
BOTTEGA TOPO ANT.	P9210578 / 100221913	G130	P9210612 / 100221970	G150	P9210624 / 100222011	G150
BOTTEGA WHITE	P9210708 / 100242291	G130	P9210714 / 100242249	G150	P9210717 / 100242274	G150
BOTTEGA ANTRACITA	P9210720 / 100242303	G130	P9210706 / 100242248	G150	P9210710 / 100242269	G150
BOTTEGA ANTRACITA ANT.	P9210732 / 100242441	G130	P9210731 / 100242432	G150	P9210736 / 100242423	G150

**1**  
INTENSIDAD DE TRÁNSITO PEATONAL: TRÁNSITO INTENSO  
INTENSITY OF PEDESTRIAN TRANSIT: HARD TRANSIT



ZÓCALO	9x120cm	
BOTTEGA ACERO	P4220001 / 100221476	G78
BOTTEGA CALIZA	P4220002 / 100221494	G78
BOTTEGA TOPO	P4220000 / 100221495	G78
BOTTEGA WHITE	P4220012 / 100242383	G78
BOTTEGA ANTRACITA	P4220011 / 100242364	G78



ZÓCALO	9x80cm	
BOTTEGA ACERO	P4160036 / 100217892	G63
BOTTEGA CALIZA	P4160038 / 100221485	G63
BOTTEGA TOPO	P4160037 / 100217922	G63
BOTTEGA WHITE	P4160047 / 100242345	G63
BOTTEGA ANTRACITA	P4160048 / 100242326	G63



ZÓCALO	9x59,6cm	
BOTTEGA ACERO	P9210538 / 100221483	G30
BOTTEGA CALIZA	P9210543 / 100221484	G30
BOTTEGA TOPO	P9210539 / 100221437	G30
BOTTEGA WHITE	P9210744 / 100242372	G30
BOTTEGA ANTRACITA	P9210742 / 100242382	G30



PAVIMENTO: BOTTEGA ACERO 120x120cm | REVESTIMIENTO: BOTTEGA CALIZA 120x120cm



PAVIMENTO: ROCK GRAFITO 80x80cm

# ROCK

Gres Porcellanato Rectificado · Color Masa / Rectified Porcellanato Tiles · Coloured Biscuit



## ROCK GRAFITO

80x80x1 cm P17601381 / 100214660 G369 HIGHKER

Butech recomienda junta / Butech recommends joint:  
Colorstuk Rapid n Antracita B21522250/100236481

### TECHNICAL SPECS · INFORMACIÓN TÉCNICA

#### EMBALAJE / PACKING

FORMATO cm	PZ/CJ	M2/CJ	CJ/PAL	M2/PAL	*KG/CJ	*KG/PAL	Adhesivo
80x80cm	2	1,28	40	51,2	33,32	1332,9	One-flex Premium / Super-flex s2
9x80cm Zócalo	18	1,30	56	72,58	35,78	2003,80	One-flex Premium / Super-flex s2
31,6x80cm Huella Tec.	2	0,56	26	14,52	14,58	379,15	One-flex Premium / Super-flex s2
31,6x80cm Huella Tec.Esq.	1	0,29	26	7,56	7,29	189,57	One-flex Premium / Super-flex s2

\*valores aproximados. \*approximated values.

**1**  
INTENSIDAD DE TRÁNSITO PEATONAL: TRÁNSITO INTENSO  
INTENSITY OF PEDESTRIAN TRANSIT: HARD TRANSIT



· HUELLA TÉCNICA 31,6x80cm

ROCK GRAFITO	P9210591 / 100222024	G153	ESQUINA DERECHA	P9210584 / 100221973	G181	ESQUINA IZQUIERDA	P9210606 / 100221985	G181
--------------	----------------------	------	-----------------	----------------------	------	-------------------	----------------------	------



ZÓCALO 9x80cm

ROCK GRAFITO	P4160040 / 100221455	G63
--------------	----------------------	-----



PAVIMENTO: CEPPO STONE 80x80cm

## CEPPO

Gres Porcellanato Rectificado · Color Masa / Rectified Porcellanato Tiles · Coloured Biscuit



**CEPPO ACERO**  
80x80x1,1 cm    P1760155 / 100226457    G369 HIGHKER  
Butech recomienda junta / Butech recommends joint:  
Colorstuk Rapid n Cemento B21522249/100236449



**CEPPO ANTRACITA**  
80x80x1,1 cm    P1760156 / 100226594    G369 HIGHKER  
Butech recomienda junta / Butech recommends joint:  
Colorstuk Rapid n Antracita B21522250/100236481



**CEPPO STONE**  
80x80x1,1 cm    P1760154 / 100226448    G369 HIGHKER  
Butech recomienda junta / Butech recommends joint:  
Colorstuk Rapid n Cemento B21522249/100236449

TECHNICAL SPECS · INFORMACIÓN TÉCNICA

EMBALAJE / PACKING

FORMATO cm	PZ/CI	M2/CI	CI/PAL	M2/PAL	*KG/CI	*KG/PAL	Adhesivo
80x80cm	2	1,28	40	51,20	32,83	1313,04	One-flex Premium / Super-flex s2
9x80cm Zócalo	12	0,86	42	36,29	24	1008	One-flex Premium / Super-flex s2
31,6x80cm Huella Tec.	2	0,56	26	14,52	14,9	387,5	One-flex Premium / Super-flex s2
31,6x80cm Huella Tec.Esq.	1	0,29	26	7,56	7,45	193,75	One-flex Premium / Super-flex s2

\*valores aproximados. \*approximated values.



· HUELLA TÉCNICA 31,6x80cm

		ESQUINA DERECHA		ESQUINA IZQUIERDA	
CEPPO STONE	P9210649 / 100227256	C153	P9210653 / 100227291	G181	P9210656 / 100227287
CEPPO ACERO	P9210640 / 100227273	C153	P9210648 / 100227276	G181	P9210645 / 100227292
CEPPO ANTRACITA	P9210646 / 100227255	C153	P9210657 / 100227286	G181	P9210641 / 100227238



INTENSIDAD DE TRÁNSITO PEATONAL: TRÁNSITO INTENSO  
INTENSITY OF PEDESTRIAN TRANSIT: HARD TRANSIT



ZÓCALO 9x80cm

CEPPO STONE	P4160044 / 100227247	G63
CEPPO ACERO	P4160046 / 100227234	G63
CEPPO ANTRA.	P4160045 / 100227228	G63



PAVIMENTO: CEPPO ACERO 80x80cm



PAVIMENTO: TEIDE STONE 45x90cm

# TEIDE

Gres Porcellanato Rectificado · Color Masa / Rectified Porcellanato Tiles · Coloured Biscuit



**TEIDE STONE**  
45x90x1,2 cm P1740085 / 100226586 G363  
Butech recomienda junta / Butech recommends joint: Colorstuk Rapid n Cemento B21522249/100236449

**TEIDE STONE ANTISLIP**  
45x90x1,2 cm P1740086 / 100226587 G366



## TECHNICAL SPECS · INFORMACIÓN TÉCNICA

### EMBALAJE / PACKING

FORMATO cm	PZ/CI	M2/CI	CI/PAL	M2/PAL	*KG/CI	*KG/PAL	Adhesivo
45x90cm	3	1,22	44	53,46	30,25	1330,96	One-flex Premium / Super-flex s2
9x90cm Zócalo	9	0,73	36	26,24	18,98	683,32	One-flex Premium / Super-flex s2
31,6x90cm Huella Tec.	2	0,63	26	16,33	17,73	460,98	One-flex Premium / Super-flex s2
31,6x90cm Huella Tec.Esq.	1	0,33	26	8,47	8,87	230,49	One-flex Premium / Super-flex s2

\*valores aproximados. \*approximated values.

**1**  
INTENSIDAD DE TRÁNSITO PEATONAL: TRÁNSITO INTENSO  
INTENSITY OF PEDESTRIAN TRANSIT: HARD TRANSIT



· HUELLA TÉCNICA 31,6x90cm		ESQUINA DERECHA			ESQUINA IZQUIERDA		
TEIDE STONE	P8660243 / 100227315	G146	P8660231 / 100227332	G172	P8660224 / 100227313	G172	
TEIDE STONE ANT.	P8660227 / 100227316	G146	P8660236 / 100227295	G172	P8660212 / 100227324	G172	



ZÓCALO 9x90cm	
TEIDE STONE	P9201783 / 100227246 G63



PAVIMENTO: BOSTON TOPO 43,5x65,9cm | REVESTIMIENTO: BOSTON TOPO 59,6x180cm

## BOSTON


Gres Porcellanato Rectificado · Color Masa / Rectified Porcellanato Tiles · Coloured Biscuit



### BOSTON STONE S-R

59,6x180x1,2 cm P3570000 / 100179318 G371 HIGHKER  
 43,5x65,9x1,1 cm P1956689 / 100179183 G344  
 Butech recomienda junta / Butech recommends joint: Colorstuk Rapid n Cemento B21522249/100236449

### BOSTON STONE ANTISLIP S-R


43,5x65,9x1,1 cm P1956693 / 100180941 G354  




### BOSTON TOPO S-R

59,6x180x1,2 cm P3570002 / 100179326 G371 HIGHKER  
 43,5x65,9x1,1 cm P1956690 / 100179203 G344  
 59,6x59,6 cm P1857006 / 100179350 G354  
 Butech recomienda junta / Butech recommends joint: Colorstuk Rapid n Manhattan B21522248/100236464

### BOSTON TOPO ANTISLIP S-R

43,5x65,9x1,1 cm P1956694 / 100180913 G354  




### BOSTON BONE S-R


59,6x180x1,2 cm P3570003 / 100179347 G371 HIGHKER  
 43,5x65,9x1,1 cm P1956688 / 100179098 G344  
 Butech recomienda junta / Butech recommends joint: Colorstuk Rapid n Cris B21522258/100236834



### BOSTON GRAFITO S-R

43,5x65,9x1,1 cm P1956691 / 100179191 G344  
 Butech recomienda junta / Butech recommends joint: Colorstuk Rapid n Negro B21522251/100236475

### BOSTON GRAFITO ANTISLIP S-R

43,5x65,9x1,1 cm P1956692 / 100180940 G354  


STON · KER



TECHNICAL SPECS · INFORMACIÓN TÉCNICA

EMBALAJE / PACKING

FORMATO cm	PZ/CJ	M2/CJ	CJ/PAL	M2/PAL	*KG/CJ	*KG/PAL	Adhesivo
59,6x180cm	2	2,15	24	51,5	58,64	1407,31	One-flex Premium / Super-flex s2
59,6x59,6cm	4	1,42	32	45,47	37,24	1127,62	Fr-one n / One-flex Premium
43,5x65,9cm	3	0,86	60	54,6	21,15	1269,06	Fr-one n / One-flex Premium
9,6x65,9cm	12	0,71	80	56,94	17,88	1430,79	Fr-one n / One-flex Premium
9,6x59,6cm Zócalo	18	0,97	56	54,07	23,25	1301,92	Fr-one n / One-flex Premium
31,6x65,9cm Huella Tec.	2	0,42	48	19,97	11,33	543,84	One-flex Premium / Super-flex s2
31,6x65,9cm Huella Tec. Esq.	1	0,21	48	9,98	5,67	271,92	One-flex Premium / Super-flex s2

\*valores aproximados. \*approximated values.



· HUELLA TÉCNICA 31,6x65,9cm

	ESQUINA DERECHA		ESQUINA IZQUIERDA	
BOSTON STONE	P8680245 / 100181492	G130	P8680232 / 100181466	G150
BOSTON STONE ANT.	P8680246 / 100181504	C130	P8680233 / 100181472	G150
BOSTON TOPO	P8680247 / 100181510	G130	P8680234 / 100181467	G150
BOSTON TOPO ANT.	P8680248 / 100181485	C130	P8680235 / 100181449	G150
BOSTON GRAFITO	P8680241 / 100181491	G130	P8680250 / 100181489	G150
BOSTON GRAFITO ANT.	P8680244 / 100181503	C130	P8680231 / 100181471	G150
BOSTON BONE	P8680230 / 100181470	G130	P8680249 / 100181487	G150

· HUELLA TÉCNICA 31,6x59,6cm

· HUELLA TÉCNICA ESQ. DER/IZQ. 31,6x59,6cm G150



ZÓCALO	9x59,6cm	9x65,9cm
BOSTON STONE	P9210350 / 100180455	G30
BOSTON TOPO		G34
BOSTON BONE		G34
BOSTON GRAFITO		G34


**i** INTENSIDAD DE TRÁNSITO PEATONAL: TRÁNSITO INTENSO  
INTENSITY OF PEDESTRIAN TRANSIT: HARD TRANSIT



PAVIMENTO: BOSTON STONE 43,5x65,9cm

## SAMOA

Gres Porcellanato Rectificado · Color Masa / Rectified Porcellanato Tiles · Coloured Biscuit



**SAMOA ANTRACITA S-R**  
43,5x65,9x1,1 cm P1981290 / 100145463 G344

Butech recomienda junta / Butech recommends joint:  
Colorstuk Rapid n Negro B21522251/100236475

**SAMOA ANTRACITA ANT. S-R**  
43,5x65,9 cm P1981291 / 100145828 G354



### TECHNICAL SPECS · INFORMACIÓN TÉCNICA

#### EMBALAJE / PACKING

FORMATO cm	PZ/CJ	M2/CJ	CJ/PAL	M2/PAL	*KG/CJ	*KG/PAL	Adhesivo
43,5x65,9cm	3	0,86	60	51,6	21,18	1270,92	Fr-one n / One-flex Premium
9x65,9cm Zócalo	12	0,71	80	56,94	17,88	1430,79	Fr-one n / One-flex Premium
31,6x65,9cm Huella Tec.	2	0,46	40	18,4	12,34	493,58	Fr-one n / One-flex Premium
31,6x65,9cm Huella Tec. Esq.	1	0,23	40	9,2	6,17	246,79	Fr-one n / One-flex Premium

\*valores aproximados. \*approximated values.



· HUELLA TÉCNICA 31,6x65,9cm		ESQUINA DERECHA		ESQUINA IZQUIERDA	
SAMOA ANTRACITA	P8680192 / 100148419	G130	P8680201 / 100148425	G150	P8680182 / 100148448
SAMOA ANTRACITA ANT.	P8680195 / 100148421	G130	P8680194 / 100148408	G150	P8680187 / 100148449



INTENSIDAD DE TRÁNSITO PEATONAL: TRÁNSITO INTENSO  
INTENSITY OF PEDESTRIAN TRANSIT: HARD TRANSIT



ZÓCALO	9x65,9cm
SAMOA ANTRACITA	P4060030 / 100148162 G34

## CHINA ACERO

Gres Porcellanato Rectificado · Color Masa / Rectified Porcellanato Tiles · Coloured Biscuit



**CHINA ACERO S-R**  
43,5x65,9x1,2 cm P1956657 / 100121039 G347

Butech recomienda junta / Butech recommends joint:  
Colorstuk Rapid n Manhattan B21522248/100236464

**CHINA ACERO ANTISLIP S-R**  
43,5x65,9x1,1 cm P1956664 / 100121068 G347



### TECHNICAL SPECS · INFORMACIÓN TÉCNICA

#### EMBALAJE / PACKING

FORMATO cm	PZ/CJ	M2/CJ	CJ/PAL	M2/PAL	*KG/CJ	*KG/PAL	Adhesivo
43,5x65,9cm	3	0,86	60	51,6	21,18	1283	Fr-one n / One-flex Premium
9x65,9cm Zócalo	12	0,71	80	56,94	17,88	1430,79	Fr-one n / One-flex Premium
31,6x65,9cm Huella Tec.	2	0,46	40	18,4	12,34	479,2	Fr-one n / One-flex Premium
31,6x65,9cm Huella Tec. Esq.	1	0,23	40	9,2	6,17	246,79	Fr-one n / One-flex Premium

\*valores aproximados. \*approximated values.



· HUELLA TÉCNICA 31,6x65,9cm		ESQUINA DERECHA		ESQUINA IZQUIERDA	
CHINA ACERO	P8680147 / 100134319	G130	P8680157 / 100136738	G150	P8680152 / 100136744
CHINA ACERO ANT.	P8680160 / 100136733	G130	P8680161 / 100136739	G150	P8680154 / 100136745



INTENSIDAD DE TRÁNSITO PEATONAL: TRÁNSITO INTENSO  
INTENSITY OF PEDESTRIAN TRANSIT: HARD TRANSIT



ZÓCALO	9x65,9cm
CHINA ACERO	P4060006 / 100139918 G34



PAVIMENTO: RIVER STONE 59,6x120cm | REVESTIMIENTO: RIVER STONE 59,6x120cm

## RIVER

Gres Porcellanato Rectificado · Color Masa / Rectified Porcellanato Tiles · Coloured Biscuit



### RIVER STONE

59,6x120x1,15 cm

P1976891 / 100222368

G369 HIGHKER

Butech recomienda junta / Butech recommends joint:  
Colorstuk Rapid n Manhattan B21522248/100236464

### RIVER STONE ANTISLIP

59,6x120x1,15 cm

P1976898 / 100226571

G373 HIGHKER



### RIVER SILVER

59,6x120x1,15 cm

P1976894 / 100222385

G369 HIGHKER

Butech recomienda junta / Butech recommends joint:  
Colorstuk Rapid n Cemento B21522249/100236449

### RIVER SILVER ANTISLIP

59,6x120x1,15 cm

P1976893 / 100220070

G373 HIGHKER



### RIVER ANTRACITA

59,6x120x1,15 cm

P1976892 / 100222367

G369 HIGHKER

Butech recomienda junta / Butech recommends joint:  
Colorstuk Rapid n Antracita B21522250/100236481

### RIVER ANTRACITA ANTISLIP

59,6x120x1,15 cm

P1976899 / 100226552

G373 HIGHKER



TECHNICAL SPECS · INFORMACIÓN TÉCNICA

EMBALAJE / PACKING

FORMATO cm	PZ/CJ	M2/CJ	CJ/PAL	M2/PAL	*KG/CJ	*KG/PAL	Adhesivo
59,6x120cm	2	1,43	28	40,05	38,54	1079,01	One-flexPremium / Super-flexs2
9x120cm Zócalo	12	1,3	48	62,62	16,44	789,12	One-flexPremium / Super-flexs2
31,6x120cm Huella Tec.	2	0,84	26	21,78	22,36	581,26	One-flexPremium / Super-flexs2
31,6x120cm Huella Tec. Esq.	1	0,43	26	11,19	11,18	290,63	One-flexPremium / Super-flexs2

\*valores aproximados. \*approximated values.



· HUELLA TÉCNICA 31,6x120cm

	ESQUINA DERECHA			ESQUINA IZQUIERDA		
RIVER ANTRACITA	P8670215 / 100227440	G180	P8670208 / 100227359	G187	P8670204 / 100227443	G187
RIVER ANTRACITA ANT.	P8670205 / 100227432	G180	P8670221 / 100227369	G187	P8670211 / 100227444	G187
RIVER STONE	P8670207 / 100227434	G180	P8670212 / 100227379	G187	P8670219 / 100227424	G187
RIVER STONE ANT.	P8670220 / 100227435	G180	P8670214 / 100227413	G187	P8670216 / 100227425	G187
RIVER SILVER	P8670206 / 100227433	G180	P8670210 / 100227396	G187	P8670218 / 100227445	G187
RIVER SILVER ANT.	P8670217 / 100227422	G180	P8670213 / 100227420	G187	P8670209 / 100227414	G187



INTENSIDAD DE TRÁNSITO PEATONAL: TRÁNSITO INTENSO  
INTENSITY OF PEDESTRIAN TRANSIT: HARD TRANSIT



ZÓCALO	9x120cm	
RIVER ANTRACITA	P4220006 / 100227266	G78
RIVER SILVER	P4220007 / 100227267	G78
RIVER STONE	P4220004 / 100227272	G78



PAVIMENTO: RIVER ANTRACITA 59,6x120cm | REVESTIMIENTO: RIVER ANTRACITA 59,6x120cm



## ARIZONA

Gres Porcellanato Rectificado · Color Masa / Rectified Porcellanato Tiles · Coloured Biscuit



### ARIZONA STONE S-R

43,5x65,9x1,1 cm P1956630 / 100088091 G344

Butech recomienda junta / Butech recommends joint:  
Colorstuk Rapid n Cemento B21522249/100236449

### ARIZONA STONE ANTISLIP S-R

43,5x65,9x1,1 cm P1956652 / 10011599 G354



### ARIZONA ARENA S-R

43,5x65,9x1,1 cm P1956629 / 100088083 G344

Butech recomienda junta / Butech recommends joint:  
Colorstuk Rapid n Cemento B21522249/100236449  
Colorstuk Rapid n Beige B21522252/100236808

### ARIZONA ARENA ANTISLIP S-R

43,5x65,9x1,1 cm P1956653 / 10011597 G354



### ARIZONA CALIZA S-R

43,5x65,9x1,1 cm P1956631 / 100088088 G344

Butech recomienda junta / Butech recommends joint:  
Colorstuk Rapid n Cemento B21522249/100236449  
Colorstuk Rapid n Gris B21522258/100236834

### ARIZONA CALIZA ANTISLIP S-R

43,5x65,9x1,1 cm P1956675 / 100125191 G354



# DETROIT

Gres Porcellanato Rectificado · Color Masa / Rectified Porcellanato Tiles · Coloured Biscuit



**DETROIT ANTRACITA LAPADO S-R**  
 59,6x59,6x1,1cm 1856985 / 100172740 G369  
 Butech recomienda junta / Butech recommends joint:  
 Colorstuk Rapid n Negro B21522251/100236475

## TECHNICAL SPECS · INFORMACIÓN TÉCNICA

### EMBALAJE / PACKING

FORMATO cm	PZ/CJ	M2/CJ	CJ/PAL	M2/PAL	*KG/CJ	*KG/PAL	Adhesivo
43,5x65,9cm	3	0,86	60	51,6	21,18	1270,92	One-flex Premium / Super-flex s2
9x65,9cm Zócalo	12	0,71	80	56,94	17,88	1430,79	One-flex Premium / Super-flex s2
31,6x65,9cm Huella Tec.	2	0,46	40	18,4	12,34	479,2	One-flex Premium / Super-flex s2
31,6x65,9cm Huella Tec. Esq.	1	0,23	40	9,2	6,17	246,79	One-flex Premium / Super-flex s2

\*valores aproximados. \*approximated values.



· HUELLA TÉCNICA 31,6x65,9 cm		ESQUINA DERECHA			ESQUINA IZQUIERDA		
ARIZONA STONE	P8680005 / 100122038	G130	P8680053 / 100122825	G150	P8680135 / 100122873	G150	
ARIZONA STONE ANT.	P8680148 / 100136663	G130	P8680170 / 100139978	G150	P8680174 / 100140102	G150	
ARIZONA CALIZA	P8680001 / 100121357	G130	P8680000 / 100121359	G150	P8680142 / 100122871	G150	
ARIZONA CALIZA ANT.	P8680145 / 100125188	G130	P8680173 / 100139977	G150	P8680169 / 100140101	G150	
ARIZONA ARENA	P8680007 / 100122034	G130	P8680052 / 100122822	G150	P8680134 / 100122869	G150	
ARIZONA ARENA ANT.	P8680166 / 100137412	G130	P8680172 / 100139976	G150	P8680168 / 100140100	G150	

**i** INTENSIDAD DE TRÁNSITO PEATONAL: TRÁNSITO INTENSO  
 INTENSITY OF PEDESTRIAN TRANSIT: HARD TRANSIT



ZÓCALO		9x65,9cm	
ARIZONA STONE	P4060001 / 100139704	G34	
ARIZONA CALIZA	P4060000 / 100139703	G34	
ARIZONA ARENA	P4060003 / 100139702	G34	

## TECHNICAL SPECS · INFORMACIÓN TÉCNICA

### EMBALAJE / PACKING

FORMATO cm	PZ/CJ	M2/CJ	CJ/PAL	M2/PAL	*KG/CJ	*KG/PAL	Adhesivo
59,6x59,6cm	4	1,42	32	45,47	35,24	1127,62	Fr-one n / One-flex Premium
9x59,6cm Zócalo	18	0,97	56	54,07	23,25	1301,92	Fr-one n / One-flex Premium
31,6x59,6cm Huella Tec.	2	0,42	48	19,97	11,33	543,84	Fr-one n / One-flex Premium
31,6x65,9cm Huella Tec. Esq.	1	0,21	48	9,98	5,67	271,92	Fr-one n / One-flex Premium

\*valores aproximados. \*approximated values.



· HUELLA TÉCNICA 31,6x59,6cm		ESQUINA DERECHA			ESQUINA IZQUIERDA		
DETROIT ANTRACITA	P9210316 / 100173530	G133	P9210318 / 100173523	G152	P9210313 / 100173524	G152	

**i** INTENSIDAD DE TRÁNSITO PEATONAL: TRÁNSITO INTENSO  
 INTENSITY OF PEDESTRIAN TRANSIT: HARD TRANSIT



ZÓCALO		9x59,6cm	
DETROIT ANTRACITA	P9200884 / 100173548	G42	

# GLASGOW

Gres Porcellanato Rectificado · Color Masa / Rectified Porcellanato Tiles · Coloured Biscuit



**GLASGOW SILVER LAPADO S-R**  
 43,5x65,9x1,1 cm P1981255 / 100104995 G366  
 Butech recomienda junta / Butech recommends joint:  
 Colorstuk Rapid n Manhattan B21522248/100236464

## TECHNICAL SPECS · INFORMACIÓN TÉCNICA

EMBALAJE / PACKING							
FORMATO cm	PZ/CJ	M2/CJ	CJ/PAL	M2/PAL	*KG/CJ	*KG/PAL	Adhesivo
43,5x65,9cm	3	0,86	60	51,6	21,39	1283	Fr-onen / One-flex Premium
9x65,9cm Zócalo	12	0,71	50	35,39	17,88	894,25	Fr-onen / One-flex Premium
31,6x65,9cm Huella Tec.	2	0,46	40	18,4	12,34	479,2	Fr-onen / One-flex Premium
31,6x65,9cm Huella Tec. Esq.	1	0,23	40	9,2	6,17	246,79	Fr-onen / One-flex Premium

\*valores aproximados. \*approximated values.

· HUELLA TÉCNICA 31,6x65,9cm		ESQUINA DERECHA		ESQUINA IZQUIERDA	
GLASGOW SILVER	P8680034 / 100122106	G133	P8680073 / 100122835	G152	P8680080 / 100122883

**1**  
 INTENSIDAD DE TRÁNSITO PEATONAL: TRÁNSITO INTENSO  
 INTENSITY OF PEDESTRIAN TRANSIT: HARD TRANSIT

ZÓCALO	9x65,9cm
GLASGOW SILVER	P4060012 / 100139934
	G45

# CEILÁN

Gres Porcellanato Rectificado · Color Masa / Rectified Porcellanato Tiles · Coloured Biscuit



**CEILÁN MARFIL S-R**  
 80x80x1,2 cm P1760074 / 100153704 G369 HIGHKER  
 59,6x59,6x1,1 cm P1856889 / 100137603 G354  
 Butech recomienda junta / Butech recommends joint:  
 Colorstuk Rapid n Beige B21522252/100236808

## TECHNICAL SPECS · INFORMACIÓN TÉCNICA

EMBALAJE / PACKING							
FORMATO cm	PZ/CJ	M2/CJ	CJ/PAL	M2/PAL	*KG/CJ	*KG/PAL	Adhesivo
80x80cm	2	1,28	40	51,2	35,7	1427,91	One-flex Premium / Super-flex s2
59,6x59,6cm	4	1,42	32	45,47	35,24	1127,62	Fr-onen / One-flex Premium
9x59,6cm Zócalo	18	0,97	56	54,07	23,25	1301,92	Fr-onen / One-flex Premium
9x80cm Zócalo	12	0,86	42	36,29	23,16	972,72	One-flex Premium / Super-flex s2
31,6x59,6cm Huella Tec.	2	0,42	48	19,97	11,33	543,84	One-flex Premium / Super-flex s2
31,6x59,6cm Huella Tec. Esq.	1	0,21	48	9,98	5,67	271,92	One-flex Premium / Super-flex s2

\*valores aproximados. \*approximated values.

· HUELLA TÉCNICA 31,6x59,6cm		ESQUINA DERECHA		ESQUINA IZQUIERDA	
CEILÁN MARFIL	P9210043 / 100122112	G130	P9210081 / 100122960	G150	P9210083 / 100122994
· HUELLA TÉCNICA 31,6x80cm		G153	· HUELLA TÉCNICA ESQ. DER/IZQ. 31,6x80cm		G181

**1**  
 INTENSIDAD DE TRÁNSITO PEATONAL: TRÁNSITO INTENSO  
 INTENSITY OF PEDESTRIAN TRANSIT: HARD TRANSIT

ZÓCALO	9x80cm
CEILÁN MARFIL	P4160000 / 100140548
	G63

ZÓCALO	9x59,6cm
CEILÁN MARFIL	P9210162 / 100138014
	G30



PAVIMENTO: BARCELONA F 59,6x59,6cm

## BARCELONA

Gres Porcellanato Rectificado · Color Masa / Rectified Porcellanato Tiles · Coloured Biscuit



**BARCELONA B S-R**  
59,6x59,6x1,1 cm P1856961 / 100155910 G359  
Butech recomienda junta / Butech recommends joint:  
Colorstuk Rapid n Cemento B21522249/100236449



**BARCELONA C S-R**  
59,6x59,6x1,1 cm P1856959 / 100155911 G359  
Butech recomienda junta / Butech recommends joint:  
Colorstuk Rapid n Antracita B21522250/100236481



**BARCELONA D S-R**  
59,6x59,6x1,1 cm P1856960 / 100155912 G359  
Butech recomienda junta / Butech recommends joint:  
Colorstuk Rapid n Gris B21522258/100236834



**BARCELONA F S-R**  
59,6x59,6x1,1 cm P1856977 / 100161457 G359  
Butech recomienda junta / Butech recommends joint:  
Colorstuk Rapid n Cemento B21522249/100236449



**BARCELONA E S-R**  
59,6x59,6x1,1 cm P1856975 / 100161220 G359  
Butech recomienda junta / Butech recommends joint:  
Colorstuk Rapid n Cemento B21522249/100236449

### TECHNICAL SPECS · INFORMACIÓN TÉCNICA

#### EMBALAJE / PACKING

FORMATO cm	PZ/CI	M2/CI	CI/PAL	M2/PAL	*KG/CI	*KG/PAL	Adhesivo
59,6x59,6cm	4	1,42	32	45,47	35,4	1132,38	Fr-one n / One-flex Premium

\*valores aproximados. \*approximated values.



- BARCELONA D,E,F ESTÁN FORMADOS POR 8 DECORADOS DISTINTOS ALEATORIOS.

- BARCELONA D,E,F RANGES ARE MADE IN 8 DIFFERENT RANDOM PATTERNS.





PAVIMENTO BARCELONA E 59,6x59,6cm



PAVIMENTO: MEXICO STONE 59,6x59,6cm

# MEXICO

Gres Porcelanato Rectificado · Color Masa / Rectified Porcellanato Tiles · Coloured Biscuit




**MEXICO SAND**  
59,6x59,6x1,03 cm P1857080 / 100226505 G354

Butech recomienda junta / Butech recommends joint:  
Colorstuk Rapid n Beige B21522252/100236808



**MEXICO STONE**  
59,6x59,6x1,03 cm P1857081 / 100226561 G354

Butech recomienda junta / Butech recommends joint:  
Colorstuk Rapid n Manhattan B21522248/100236464



**MEXICO CALIZA**  
59,6x59,6x1,03 cm P1857079 / 100226520 G354

Butech recomienda junta / Butech recommends joint:  
Colorstuk Rapid n Gris B21522258/100236834

**1**  
INTENSIDAD DE TRÁNSITO PEATONAL: TRÁNSITO INTENSO  
INTENSITY OF PEDESTRIAN TRANSIT: HARD TRANSIT

## TECHNICAL SPECS · INFORMACIÓN TÉCNICA

### EMBALAJE / PACKING

FORMATO cm	PZ/CJ	M2/CJ	CJ/PAL	M2/PAL	*KG/CJ	*KG/PAL	Adhesivo
59,6x59,6cm	4	1,42	32	45,47	34,47	1102,98	Fr-one n / One-flex Premium
9x59,6cm Zócalo	18	0,97	56	54,07	22,77	1275,12	Fr-one n / One-flex Premium
31,6x59,6cm Huella Tec.	2	0,42	48	19,97	12	576	Fr-one n / One-flex Premium
31,6x59,6cm Huella Tec. Esq.	1	0,22	48	10,54	6	288	Fr-one n / One-flex Premium

\*valores aproximados. \*approximated values.



· HUELLA TÉCNICA 31,6x59,6cm

			ESQUINA DERECHA		ESQUINA IZQUIERDA	
MEXICO SAND	P9210655 / 100227254	G130	P9210647 / 100227290	G150	P9210643 / 100227275	G150
MEXICO CALIZA	P9210651 / 100227280	G130	P9210654 / 100227274	G150	P9210644 / 100227300	G150
MEXICO STONE	P9210652 / 100227281	G130	P9210642 / 100227249	G150	P9210650 / 100227282	G150



ZÓCALO 9x59,6cm

MEXICO SAND	P9210638 / 100227265	G30
MEXICO CALIZA	P9210637 / 100227264	G30
MEXICO STONE	P9210639 / 100227248	G30



PAVIMENTO: SOHO ACERO 80x80cm · MANHATTAN COLONIAL 19,3x120cm

# SOHO

Gres Porcellanato Rectificado · Color Masa / Rectified Porcellanato Tiles · Coloured Biscuit



**SOHO BONE S-R**  
80x80x1,2 cm    P1760109 / 100190082    G369 HIGHKER

Butech recomienda junta / Butech recommends joint:  
Colorstuk Rapid n Gris B21522258/100236834

**SOHO BONE ANTISLIP**  
80x80x1,2 cm    P1857047 / 100202872    G373 HIGHKER



**SOHO SILVER S-R**  
80x80x1,2 cm    P1760111 / 100190101    G369 HIGHKER

Butech recomienda junta / Butech recommends joint:  
Colorstuk Rapid n Cemento B21522249/100236449

**SOHO SILVER ANTISLIP**  
80x80x1,2 cm    P1857048 / 100202883    G373 HIGHKER



**SOHO ACERO S-R**  
80x80x1,2 cm    P1760108 / 100190058    G369 HIGHKER

Butech recomienda junta / Butech recommends joint:  
Colorstuk Rapid n Cemento B21522249/100236449

**SOHO ACERO ANTISLIP**  
80x80x1,2 cm    P1857053 / 100202915    G373 HIGHKER



**SOHO TAUPE S-R**  
80x80x1,2 cm    P1760110 / 100190096    G369 HIGHKER

Butech recomienda junta / Butech recommends joint:  
Colorstuk Rapid n Cemento B21522249/100236449

**SOHO TAUPE ANTISLIP**  
80x80x1,2 cm    P1857049 / 100202884    G373 HIGHKER



TECHNICAL SPECS · INFORMACIÓN TÉCNICA

EMBALAJE / PACKING

FORMATO cm	PZ/CJ	M2/CJ	CJ/PAL	M2/PAL	*KG/CJ	*KG/PAL	Adhesivo
80x80cm	2	1,28	40	51,2	35,7	1427,91	One-flex.Premium / Super-flex.s2
9x80cm Zócalo	12	0,86	42	36,29	23,16	972,72	One-flex.Premium / Super-flex.s2
31,6x80cm Huella Tec.	2	0,56	26	14,52	14,58	379,15	One-flex.Premium / Super-flex.s2
31,6x80cm Huella Tec. Esq.	1	0,29	26	7,56	7,29	189,57	One-flex.Premium / Super-flex.s2

\*valores aproximados. \*approximated values.



- HUELLA TÉCNICA 31,6x80cm

			ESQUINA DERECHA		ESQUINA IZQUIERDA	
SOHO BONE	P9210394 / 100191388	G153	P9210389 / 100191349	G181	P9210382 / 100191327	G181
SOHO ACERO	P9210381 / 100191372	G153	P9210372 / 100191316	G181	P9210371 / 100191334	G181
SOHO SILVER	P9210395 / 100191400	G153	P9210388 / 100191338	G181	P9210378 / 100191348	G181
SOHO TAUPE	P9210366 / 100191378	G153	P9210383 / 100191329	G181	P9210375 / 100191318	G181

- HUELLA TÉCNICA 31,6x80cm


			ESQUINA DERECHA		ESQUINA IZQUIERDA	
SOHO BONE ANT.	P9210451 / 100203871	G153	P9210453 / 100203857	G181	P9210467 / 100203902	G181
SOHO ACERO ANT.	P9210450 / 100203864	G153	P9210474 / 100203953	G181	P9210466 / 100203894	G181
SOHO SILVER ANT.	P9210470 / 100203914	G153	P9210475 / 100203955	G181	P9210468 / 100203879	G181
SOHO TAUPE ANT.	P9210452 / 100203872	G153	P9210476 / 100203936	G181	P9210469 / 100203920	G181



INTENSIDAD DE TRÁNSITO PEATONAL: TRÁNSITO INTENSO  
INTENSITY OF PEDESTRIAN TRANSIT: HARD TRANSIT



ZÓCALO	9x80cm	
SOHO BONE	P4160030 / 100191366	G63
SOHO ACERO	P4160029 / 100191371	G63
SOHO SILVER	P4160031 / 100191382	G63
SOHO TAUPE	P4160032 / 100191383	G63



PAVIMENTO: ACERO 80x80cm - MANHATTAN NATURAL 15,3x20cm



PAVIMENTO: BLUESTONE ACERO 59,6x59,6cm · DECO BLUESTONE 59,6x59,6cm

## BLUESTONE DECO BLUESTONE

Gres Porcellanato Rectificado · Color Masa / Rectified Porcellanato Tiles · Coloured Biscuit



### BLUESTONE ACERO S-R

80x80x1,2 cm P1760093 / 100173994  
59,6x59,6x1,1 cm P1857003 / 100179074

G369 HIGHKER  
G354

Butech recomienda junta / Butech recommends joint:  
Colorstuk Rapid n Manhattan B21522248/100236464



### BLUESTONE TOPO S-R

80x80x1,2 cm P1760092 / 100173975  
59,6x59,6x1,1 cm P1857001 / 100179065

G369 HIGHKER  
G354

Butech recomienda junta / Butech recommends joint:  
Colorstuk Rapid n Manhattan B21522248/100236464



### DECO BLUESTONE S-R

59,6x59,6x1,1 cm P1857004 / 100179076

G359

Butech recomienda junta / Butech recommends joint:  
Colorstuk Rapid n Cemento B21522249/100236449

1 - LA SERIE DECO BLUESTONE 59,6X59,6CM ESTÁ FORMADA POR 6 DECORADOS DISTINTOS ALEATORIOS.

- DECO BLUESTONE 59,6X59,6CM RANGE IS MADE IN 6 DIFFERENT RANDOM PATTERNS.

TECHNICAL SPECS · INFORMACIÓN TÉCNICA

EMBALAJE / PACKING

FORMATO cm	PZ/CJ	M2/CJ	CJ/PAL	M2/PAL	*KG/CJ	*KG/PAL	Adhesivo
80x80cm	2	1,28	40	51,2	33,89	1355,9	One-flex Premium / Super-flex s2
59,6x59,6cm	4	1,42	32	45,47	37,49	1127,62	Fr-one n / One-flex Premium
9,6x59,6cm Zócalo	18	0,97	56	54,07	23,25	1301,92	Fr-one n / One-flex Premium
9x80cm Zócalo	12	0,86	42	36,29	23,16	972,72	One-flex Premium / Super-flex s2
31,6x59,6cm Huella Tec.	2	0,42	48	19,97	11,33	543,84	One-flex Premium / Super-flex s2
31,6x59,6cm Huella Tec. Esq.	1	0,21	48	9,98	5,67	271,92	One-flex Premium / Super-flex s2

\*valores aproximados. \*approximated values.



- HUELLA TÉCNICA 31,6x59,6cm		ESQUINA DERECHA		ESQUINA IZQUIERDA	
BLUESTONE ACERO	P9210335 / 100180330	G130	P9210334 / 100180350	G150	P9210341 / 100180333
BLUESTONE TOPO	P9210342 / 100180310	G130	P9210344 / 100180304	G150	P9210346 / 100180311
- HUELLA TÉCNICA 31,6x80cm		G153	- HUELLA TÉCNICA ESQ. DER/IZQ. 31,6x80cm		G181



INTENSIDAD DE TRÁNSITO PEATONAL: TRÁNSITO INTENSO  
INTENSITY OF PEDESTRIAN TRANSIT: HARD TRANSIT



ZÓCALO	9x80cm	
BLUESTONE ACERO	P4160020 / 100180410	G63
BLUESTONE TOPO	P4160023 / 100180404	G63



ZÓCALO	9x59,6cm	
BLUESTONE ACERO	P9210345 / 100180291	G30
BLUESTONE TOPO	P9210343 / 100180312	G30



PAVIMENTO: BLUESTONE TOPO 9,6x59,6cm - DECO BLUESTONE 9,6x59,6cm | REVESTIMIENTO: BLUESTONE TOPO 9,6x59,6cm

## ANTIQUÉ

Gres Porcellanato Rectificado · Color Masa / Rectified Porcellanato Tiles · Coloured Biscuit



**ANTIQUÉ BLACK S-R**  
59,6x59,6x1,1cm P1856931 / 100145842 G359

Butech recomienda junta / Butech recommends joint:  
Colorstuk Rapid n Negro B21522251/100236475

## PARK ANTIQUÉ

Gres Porcellanato Rectificado · Color Masa / Rectified Porcellanato Tiles · Coloured Biscuit



**PARK ACERO S-R**  
59,6x59,6x1,1 cm P1856927 / 100145726 G354

Butech recomienda junta / Butech recommends joint:  
Colorstuk Rapid n Manhattan B21522248/100236464



**PARK SILVER S-R**  
59,6x59,6x1,1 cm P1856921 / 100145385 G354

Butech recomienda junta / Butech recommends joint:  
Colorstuk Rapid n Cemento B21522249/100236449



**ANTIQUÉ ACERO S-R**  
59,6x59,6x1,1 cm P1856935 / 100147629 G359

Butech recomienda junta / Butech recommends joint:  
Colorstuk Rapid n Manhattan B21522248/100236464



**ANTIQUÉ SILVER S-R**  
59,6x59,6x1,1 cm P1856930 / 100145533 G359

Butech recomienda junta / Butech recommends joint:  
Colorstuk Rapid n Cemento B21522249/100236449

**i**  
- ANTIQUÉ ACERO AND BLACK ESTÁ FORMADO POR 3 DECORADOS DISTINTOS ALEATORIOS.  
- ANTIQUÉ ACERO AND BLACK RANGE IS MADE IN 3 DIFFERENT RANDOM PATTERNS.

**i**  
- ANTIQUÉ SILVER ESTÁ FORMADO POR 10 DECORADOS DISTINTOS ALEATORIOS.  
- ANTIQUÉ SILVER RANGE IS MADE IN 10 DIFFERENT RANDOM PATTERNS.

TECHNICAL SPECS · INFORMACIÓN TÉCNICA

EMBALAJE / PACKING

FORMATO cm	PZ/CJ	M2/CJ	CJ/PAL	M2/PAL	*KG/CJ	*KG/PAL	Adhesivo
59,6x59,6cm	4	1,42	32	45,47	35,24	1127,62	Fr-one n / One-flex Premium
9x59,6cm Zócalo	18	0,97	56	54,07	23,25	1301,92	Fr-one n / One-flex Premium
31,6x59,6cm Huella Tec.	2	0,42	48	19,97	11,33	543,84	Fr-one n / One-flex Premium
31,6x59,6cm Huella Tec. Esq.	1	0,21	48	9,98	5,67	271,92	Fr-one n / One-flex Premium

\*valores aproximados. \*approximated values.

**1**  
 INTENSIDAD DE TRÁNSITO PEATONAL: TRÁNSITO INTENSO  
 INTENSITY OF PEDESTRIAN TRANSIT: HARD TRANSIT



· HUELLA TÉCNICA 31,6x59,6cm		ESQUINA DERECHA		ESQUINA IZQUIERDA	
PARK SILVER	P9210224 / 100148480	G130	P9210229 / 100148407	G150	P9210217 / 100148446
PARK ACERO	P9210222 / 100148458	G130	P9210230 / 100148405	G150	P9210215 / 100148454

ZÓCALO 9x59,6cm	
PARK ACERO	P9210207 / 100146859
PARK SILVER	P9210211 / 100146860



PAVIMENTO: PARK ACERO 59,6x59,6cm - ANTIQUE ACERO 59,6x59,6cm





PAVIMENTO: HARLEM CALIZA 59,6x59,6cm - DECO HARLEM CALIZA 59,6x59,6cm

# HARLEM

Gres Porcellanato Rectificado · Color Masa / Rectified Porcellanato Tiles · Coloured Biscuit



### HARLEM CALIZA S-R

80x80x1,2 cm P1760061 / 100145837  
59,6x59,6x1,1 cm P1856920 / 100145387

G369 HIGHKER  
G354

Butech recomienda junta / Butech recommends joint:  
Colorstuk Rapid n Gris B21522258/100236834



### HARLEM ACERO S-R

120x120 cm P9201793 / 100229348  
80x80x1,2 cm P1760062 / 100145836  
59,6x59,6x1,1 cm P1856923 / 100145386

G392 HIGHKER  
G369 HIGHKER  
G354

Butech recomienda junta / Butech recommends joint:  
Colorstuk Rapid n Manhattan B21522248/100236464

### HARLEM ACERO ANTISLIP

120x120 cm P9202001 / 100236530

G393 HIGHKER



### HARLEM SILVER

59,6x59,6x1,1 cm P1856922 / 100145388 G354

Butech recomienda junta / Butech recommends joint:  
Colorstuk Rapid n Cemento B21522249/100236449



### DECO HARLEM CALIZA S-R

59,6x59,6x1,1 cm P1856925 / 100145530 G359

Butech recomienda junta / Butech recommends joint:  
Colorstuk Rapid n Gris B21522258/100236834



### DECO HARLEM ACERO S-R

59,6x59,6x1,1 cm P1856926 / 100145489 G359

Butech recomienda junta / Butech recommends joint:  
Colorstuk Rapid n Manhattan B21522248/100236464

TECHNICAL SPECS · INFORMACIÓN TÉCNICA

EMBALAJE / PACKING

FORMATO cm	PZ/CJ	M2/CJ	CJ/PAL	M2/PAL	*KG/CJ	*KG/PAL	Adhesivo
120x120cm	1	1,44	33	47,52	38,72	1277,83	One-flex Premium / Super-flex.s2
80x80cm	2	1,28	40	51,2	33,89	1355,9	One-flex Premium / Super-flex.s2
59,6x59,6cm	4	1,42	32	45,47	37,24	1127,62	Fr-one n / One-flex Premium
9x59,6cm Zócalo	18	0,97	56	54,07	23,25	1301,92	Fr-one n / One-flex Premium
9x80cm Zócalo	12	0,86	42	36,29	23,16	972,72	One-flex Premium / Super-flex.s2
9x120cm Zócalo	6	0,65	40	25,92	7,93	317,28	One-flex Premium / Super-flex.s2
31,6x59,6cm Huella Tec.	2	0,42	48	19,97	11,33	543,84	One-flex Premium / Super-flex.s2
31,6x59,6cm Huella Tec.Esq.	1	0,21	48	9,98	5,67	271,92	One-flex Premium / Super-flex.s2

\*valores aproximados. \*approximated values.



· HUELLA TÉCNICA 31,6x59,6cm		ESQUINA DERECHA		ESQUINA IZQUIERDA	
HARLEM CALIZA	P9210223 / 100148482	G130	P9210228 / 100148452	G150	P9210218 / 100148475
HARLEM ACERO	P9210221 / 100148481	G130	P9210231 / 100148451	G150	P9210219 / 100148474
HARLEM SILVER	P9210225 / 100148483	G130	P9210216 / 100148453	G150	P9210220 / 100148457
· HUELLA TÉCNICA 31,6x80cm		G153	· HUELLA TÉCNICA ESQ. DER/IZQ. 31,6x80cm		G181
· HUELLA TÉCNICA 31,6x120cm		G180	· HUELLA TÉCNICA ESQ. DER/IZQ. 31,6x120cm		G187



**1**  
INTENSIDAD DE TRÁNSITO PEATONAL: TRÁNSITO INTENSO  
INTENSITY OF PEDESTRIAN TRANSIT: HARD TRANSIT

ZÓCALO	9x120cm
HARLEM ACERO	P4220008 / 100229474 G78

ZÓCALO	9x80cm
HARLEM CALIZA	P4160012 / 100148436 G63
HARLEM ACERO	P4160014 / 100148435 G63

ZÓCALO	9x59,6cm
HARLEM CALIZA	P9210209 / 100146862 G30
HARLEM ACERO	P9210210 / 100146861 G30
HARLEM SILVER	P9210208 / 100146863 G30

PAVIMENTO: HARLEM ACERO 59,6x59,6cm - DECO HARLEM ACERO 59,6x59,6cm



PAVIMENTO: DOVER ANTIQUE 59,6x59,6cm · DOVER CALIZA 59,6x59,6cm | REVESTIMIENTO: DOVER CALIZA 31,6x90cm

## DOVER

Gres Porcellanato Rectificado · Color Masa / Rectified Porcellanato Tiles · Coloured Biscuit



### DOVER ACERO S-R

80x80x1,1 cm P1760081 / 100155569  
59,6x59,6x1,1 cm P1856952 / 100155568

G369 HIGHKER  
G354

Butech recomienda junta / Butech recommends joint:  
Colorstuk Rapid n Gris B21522258/100236834

### DOVER ACERO ANTISLIP S-R

59,6x59,6x1,1 cm P1856966 / 100156775

G359



### DOVER CALIZA S-R

80x80x1,1 cm P1760084 / 100155621  
59,6x59,6x1,1 cm P1856955 / 100155620

G369 HIGHKER  
G354

Butech recomienda junta / Butech recommends joint:  
Colorstuk Rapid n Gris B21522258/100236834

### DOVER CALIZA ANTISLIP\* S-R

59,6x59,6x1,1 cm P1857024 / 100189014

G359



\*Para la confección del acabado antislip y con el objetivo de mejorar las propiedades higiénicas, se han eliminado las imágenes más claras de la serie original.  
\*For the preparation of the antislip finish and to improve the hygienic properties, the clearest images of the original range have been removed.



### DOVER ARENA S-R

59,6x59,6x1,1 cm P1856954 / 100155614

G354

Butech recomienda junta / Butech recommends joint:  
Colorstuk Rapid n Gris B21522258/100236834

### DOVER ARENA ANTISLIP S-R

59,6x59,6x1,1 cm P1856967 / 100156776

G359



### DOVER TOPO S-R

59,6x59,6x1,1 cm P1856956 / 100155625

G354

Butech recomienda junta / Butech recommends joint:  
Colorstuk Rapid n Cemento B21522249/100236449

### DOVER TOPO ANTISLIP S-R

59,6x59,6x1,1 cm P1856965 / 100156777

G359



### DOVER ANTIQUE S-R

59,6x59,6x1,1 cm P1856953 / 100155611

G359

Butech recomienda junta / Butech recommends joint:  
Colorstuk Rapid n Cemento B21522249/100236449

### 1

- DOVER ANTIQUE ESTÁ FORMADO POR 8 DECORADOS DISTINTOS ALEATORIOS.  
- DOVER ANTIQUE RANGE IS MADE IN 8 DIFFERENT RANDOM PATTERNS.

TECHNICAL SPECS · INFORMACIÓN TÉCNICA

EMBALAJE / PACKING

FORMATO cm	PZ/CJ	M2/CJ	CJ/PAL	M2/PAL	*KG/CJ	*KG/PAL	Adhesivo
80x80cm	2	1,28	40	51,2	33,9	1355,48	One-flex Premium / Super-flex s2
59,6x59,6cm	4	1,42	32	45,47	37,24	1127,62	Fr-one n / One-flex Premium
9,6x59,6cm Zócalo	18	0,97	56	54,07	23,25	1301,92	Fr-one n / One-flex Premium
9x80cm Zócalo	12	0,86	42	36,29	23,16	972,72	One-flex Premium / Super-flex s2
31,6x59,6cm Huella Tec.	2	0,42	48	19,97	11,33	543,84	One-flex Premium / Super-flex s2
31,6x59,6cm Huella Tec.Esq.	1	0,21	48	9,98	5,67	271,92	One-flex Premium / Super-flex s2

\*valores aproximados. \*approximated values.



· HUELLA TÉCNICA 31,6x59,6cm			ESQUINA DERECHA			ESQUINA IZQUIERDA		
DOVER ACERO	P9210263 / 100156674	G130	P9210255 / 100156670	G150	P9210264 / 100156678	G150		
DOVER ACERO ANT.	P9210268 / 100156798	G130	P9210273 / 100156795	G150	P9210276 / 100156821	G150		
DOVER CALIZA	P9210259 / 100156676	G130	P9210258 / 100156672	G150	P9210266 / 100156637	G150		
DOVER CALIZA ANT.	P9210401 / 100193410	G130	P9210400 / 100193400	G150	P9210402 / 100193420	G150		
DOVER TOPO	P9210262 / 100156677	G130	P9210256 / 100156673	G150	P9210265 / 100156638	G150		
DOVER TOPO ANT.	P9210269 / 100156820	G130	P9210275 / 100156797	G150	P9210272 / 100156823	G150		
DOVER ARENA	P9210261 / 100156675	G130	P9210257 / 100156671	G150	P9210260 / 100156679	G150		
DOVER ARENA ANT.	P9210270 / 100156799	G130	P9210271 / 100156796	G150	P9210274 / 100156822	G150		
· HUELLA TÉCNICA 31,6x80cm		G153	· HUELLA TÉCNICA ESQ. DER/IZQ. 31,6x80cm					G181

**1**  
INTENSIDAD DE TRÁNSITO PEATONAL: TRÁNSITO INTENSO  
INTENSITY OF PEDESTRIAN TRANSIT: HARD TRANSIT



ZÓCALO	9x80cm	
DOVER ACERO	P4160015 / 100156555	G63
DOVER CALIZA	P4160019 / 100156559	G63



ZÓCALO	9x59,6cm	
DOVER ACERO	P9210251 / 100156554	G30
DOVER CALIZA	P9210253 / 100156558	G30
DOVER TOPO	P9210252 / 100156560	G30
DOVER ARENA	P9210250 / 100156556	G30



PAVIMENTO: DOVER ACERO 9x59,6cm | REVESTIMIENTO: DOVER ACERO 31,6x80cm



PAVIMENTO: TOSCANA STONE 59,6x59,6cm

# TOSCANA

Gres Porcellanato Rectificado · Color Masa / Rectified Porcellanato Tiles · Coloured Biscuit



**TOSCANA STONE S-R**  
59,6x59,6x1,1 cm P1857029 / 100190065 G354

Butech recomienda junta / Butech recommends joint:  
Colorstuk Rapid n Gris B21522258/100236834



**TOSCANA BONE S-R**  
59,6x59,6x1,1 cm P1857030 / 100190103 G354

Butech recomienda junta / Butech recommends joint:  
Colorstuk Rapid n Gris B21522258/100236834



**TOSCANA CALIZA S-R**  
59,6x59,6x1,1 cm P1857031 / 100190077 G354

Butech recomienda junta / Butech recommends joint:  
Colorstuk Rapid n Gris B21522258/100236834

**i** INTENSIDAD DE TRÁNSITO PEATONAL: TRÁNSITO INTENSO  
INTENSITY OF PEDESTRIAN TRANSIT: HARD TRANSIT

## TECHNICAL SPECS · INFORMACIÓN TÉCNICA

### EMBALAJE / PACKING

FORMATO cm	PZ/CI	M2/CI	CI/PAL	M2/PAL	*KG/CI	*KG/PAL	Adhesivo
59,6x59,6cm	4	1,42	32	45,47	37,24	1127,62	Fronen / One-flex Premium
9,x59,6cm Zócalo	18	0,97	56	54,07	23,25	1301,92	Fronen / One-flex Premium
31,6x59,6cm Huella Tec.	2	0,42	48	19,97	11,33	543,84	Fronen / One-flex Premium
31,6x59,6cm Huella Tec. Esq.	1	0,21	48	9,98	5,67	271,92	Fronen / One-flex Premium

\*valores aproximados. \*approximated values.



· HUELLA TÉCNICA 31,6x59,6cm

TOSCANA CALIZA	P9210414 / 100193826	G130
TOSCANA BONE	P9210419 / 100193839	G130
TOSCANA STONE	P9210415 / 100193850	G130

ESQUINA DERECHA

TOSCANA CALIZA	P9210390 / 100191370	G150
TOSCANA BONE	P9210392 / 100191339	G150
TOSCANA STONE	P9210391 / 100191363	G150

ESQUINA IZQUIERDA

TOSCANA CALIZA	P9210416 / 100193827	G150
TOSCANA BONE	P9210393 / 100191347	G150
TOSCANA STONE	P9210417 / 100193829	G150



ZÓCALO 9x59,6cm

TOSCANA CALIZA	P9210432 / 100193881	G30
TOSCANA BONE	P9210442 / 100193877	G30
TOSCANA STONE	P9210435 / 100193882	G30



PAVIMENTO: RODANO SILVER 80x80cm

# RODANO

Gres Porcellanato Rectificado · Color Masa / Rectified Porcellanato Tiles · Coloured Biscuit



**RODANO ACERO S-R**  
 120x120x1,15 cm P9201769 / 100226489  
 80x80x1,2 cm P1760079 / 100154670  
 59,6x59,6x1,1 cm P1856901 / 100138631

G392 HIGHKER  
 G369 HIGHKER  
 G354

Butech recomienda junta / Butech recommends joint:  
 Colorstuk Rapid n Manhattan B21522248/100236464

**RODANO ACERO ANTISLIP S-R**  
 120x120x1,15cm P9202000 / 100236523  
 59,6x59,6x1,1cm P1856902 / 100138630

G393 HIGHKER  
 G359



**RODANO CALIZA S-R**  
 80x80x1,2 cm P1760080 / 100154671  
 59,6x59,6x1,1 cm P1856900 / 100138632

G369 HIGHKER  
 G354

Butech recomienda junta / Butech recommends joint:  
 Colorstuk Rapid n Gris B21522258/100236834



**RODANO SILVER S-R**  
 80x80x1,2 cm P1760075 / 100153706  
 59,6x59,6x1,1 cm P1856904 / 100138634

G369 HIGHKER  
 G354

Butech recomienda junta / Butech recommends joint:  
 Colorstuk Rapid n Cemento B21522249/100236449

**RODANO SILVER ANTISLIP S-R**  
 59,6x59,6x1,1 cm P1856903 / 100138633

G359



**RODANO TAUPE S-R**  
 59,6x59,6x1,1 cm P1856905 / 100138636

G354

Butech recomienda junta / Butech recommends joint:  
 Colorstuk Rapid n Cemento B21522249/100236449

**RODANO TAUPE ANTISLIP S-R**  
 59,6x59,6x1,1cm P1856899 / 100138635

G359





TECHNICAL SPECS · INFORMACIÓN TÉCNICA

EMBALAJE / PACKING

FORMATO cm	PZ/CI	M2/CI	CI/PAL	M2/PAL	*KG/CI	*KG/PAL	Adhesivo
120x120cm	1	1,44	33	47,52	37,37	1233,111	One-flex Premium / Super-flex s2
80x80cm	2	1,28	40	51,2	35,7	417,32	One-flex Premium / Super-flex s2
59,6x59,6cm	4	1,42	32	45,47	35,24	1127,62	Fr-one n / One-flex Premium
9,x120cm Zócalo	6	0,65	40	25,92	7,93	317,28	One-flex Premium / Super-flex s2
9x80cm Zócalo	12	0,86	42	36,29	23,16	972,72	One-flex Premium / Super-flex s2
9,x59,6cm Zócalo	18	0,97	56	54,07	23,25	1301,92	Fr-one n / One-flex Premium
31,6x59,6cm Huella Tec.	2	0,42	48	19,97	11,33	543,84	One-flex Premium / Super-flex s2
31,6x59,6cm Huella Tec.Esq.	1	0,21	48	9,98	5,67	271,92	One-flex Premium / Super-flex s2

\*valores aproximados. \*approximated values.



- HUELLA TÉCNICA 31,6x59,6cm		ESQUINA DERECHA		ESQUINA IZQUIERDA	
RODANO ACERO	P9210134 / 100123907	G130	P9210199 / 100140956	G150	P9210133 / 100123908
RODANO ACERO ANT.	P9210234 / 100148524	G130	P9210232 / 100148522	G150	P9210233 / 100148523
RODANO SILVER	P9210180 / 100138071	G130	P9210179 / 100138029	G150	P9210181 / 100138070
RODANO SILVER ANT.	P9210242 / 100149822	G130	P9210238 / 100149618	G150	P9210239 / 100149820
RODANO TAUPE	P9210186 / 100140947	G130	P9210200 / 100140958	G150	P9210193 / 100140967
RODANO TAUPE ANT.	P9210241 / 100149823	G130	P9210240 / 100149619	G150	P9210243 / 100149821
RODANO CALIZA	P9210142 / 100130107	G130	P9210202 / 100140957	G150	P9210198 / 100140966
- HUELLA TÉCNICA 31,6x80cm		G153	- HUELLA TÉCNICA ESQ. DER./IZQ. 31,6x80cm		G181
- HUELLA TÉCNICA 31,6x120cm		G180	- HUELLA TÉCNICA ESQ. DER./IZQ. 31,6x120cm		G187

**i** INTENSIDAD DE TRÁNSITO PEATONAL: TRÁNSITO INTENSO  
INTENSITY OF PEDESTRIAN TRANSIT: HARD TRANSIT

ZÓCALO	9x120cm
RODANO ACERO	P4220005 / 100227271 G78

ZÓCALO	9x80cm
RODANO ACERO	P4160006 / 100141005 G63
RODANO SILVER	P4160010 / 100141007 G63
RODANO CALIZA	P4160009 / 100141006 G63

ZÓCALO	9x59,6cm
RODANO ACERO	P9210163 / 100138027 G30
RODANO SILVER	P9210150 / 100137975 G30
RODANO TAUPE	P9210152 / 100137976 G30
RODANO CALIZA	P9210151 / 100137974 G30

PAVIMENTO: RODANO ACERO 59,6x59,6cm | REVESTIMIENTO: ANTIQUE BLUE 31,6x90cm

# ASTON

Gres Porcellanato Rectificado · Color Masa / Rectified Porcellanato Tiles · Coloured Biscuit




**ASTON ACERO 5-R**  
59,6x59,6x1,1 cm P1856868 / 100137568 G354

Butech recomienda junta / Butech recommends joint:  
Colorstuk Rapid n Manhattan B21522248/100236464

# MICROCEMENTO BLANCO

Gres Porcellanato Rectificado · Color Masa / Rectified Porcellanato Tiles · Coloured Biscuit



**MICROCEMENTO BLANCO 5-R**  
59,6x59,6x1,1cm P1856883 / 100137638 G354

Butech recomienda junta / Butech recommends joint:  
Colorstuk Rapid n Gris B21522258/100236834


## TECHNICAL SPECS · INFORMACIÓN TÉCNICA


### EMBALAJE / PACKING

FORMATO cm	PZ/CJ	M2/CJ	CJ/PAL	M2/PAL	*KG/CJ	*KG/PAL	Adhesivo
59,6x59,6cm	4	1,42	32	45,47	37,24	1127,62	Fr-one n / One-flex Premium
9x59,6cm Zócalo	18	0,97	56	54,07	23,25	1301,92	Fr-one n / One-flex Premium
31,6x59,6cm Huella Tec.	2	0,42	48	19,97	11,33	543,84	Fr-one n / One-flex Premium
31,6x59,6cm Huella Tec. Esq.	1	0,21	48	9,98	5,67	271,92	Fr-one n / One-flex Premium

\*valores aproximados. \*approximated values.

**i** INTENSIDAD DE TRÁNSITO PEATONAL: TRÁNSITO INTENSO  
INTENSITY OF PEDESTRIAN TRANSIT: HARD TRANSIT

	ESQUINA DERECHA		ESQUINA IZQUIERDA	
· HUELLA TÉCNICA 31,6x59,6cm	P9210058 / 100122095	G130	P9210125 / 100122955	G150
ASTON ACERO			P9210127 / 100122989	G150

	ZÓCALO 9x59,6cm	
ASTON ACERO	P9210153 / 100137998	G30

## TECHNICAL SPECS · INFORMACIÓN TÉCNICA

### EMBALAJE / PACKING

FORMATO cm	PZ/CJ	M2/CJ	CJ/PAL	M2/PAL	*KG/CJ	*KG/PAL	Adhesivo
59,6x59,6cm	4	1,42	32	45,47	35,24	1127,62	Fr-one n / One-flex Premium
9x59,6cm Zócalo	18	0,97	56	54,07	23,25	1301,92	Fr-one n / One-flex Premium
31,6x59,6cm Huella Tec.	2	0,42	48	19,97	11,33	543,84	Fr-one n / One-flex Premium
31,6x59,6cm Huella Tec. Esq.	1	0,21	48	9,98	5,67	271,92	Fr-one n / One-flex Premium

\*valores aproximados. \*approximated values.

**i** INTENSIDAD DE TRÁNSITO PEATONAL: TRÁNSITO INTENSO  
INTENSITY OF PEDESTRIAN TRANSIT: HARD TRANSIT

	ESQUINA DERECHA		ESQUINA IZQUIERDA	
· HUELLA TÉCNICA 31,6x59,6cm	P9210054 / 100122113	G130	P9210112 / 100122977	G150
MICROCEMENTO BLANCO			P9210099 / 100123011	G150

	ZÓCALO 9x59,6cm	
MICROCEMENTO BLANCO	P9210157 / 100138023	G30




# SAFARI

Gres Porcellanato Rectificado · Color Masa / Rectified Porcellanato Tiles · Coloured Biscuit



**SAFARI ARENA S-R**  
59,6x59,6x1,1 cm P1856987/ 100172718 G354

Butech recomienda junta / Butech recommends joint:  
Colorstuk Rapid n Beige B21522252/100236808



**SAFARI CALIZA S-R**  
59,6x59,6x1,1 cm P1856986 / 100172735 G354

Butech recomienda junta / Butech recommends joint:  
Colorstuk Rapid n Marfil B21522257/100236794

## TECHNICAL SPECS · INFORMACIÓN TÉCNICA

### EMBALAJE / PACKING

FORMATO cm	PZ/CJ	M2/CJ	CJ/PAL	M2/PAL	*KG/CJ	*KG/PAL	Adhesivo
59,6x59,6cm	4	1,42	32	45,47	35,20	1094,41	Fr-one n / One-flex Premium
9x59,6cm Zócalo	18	0,97	56	54,07	22,64	1267,69	Fr-one n / One-flex Premium
31,6x59,6cm Huella Tec.	2	0,42	48	19,97	11,33	543,84	Fr-one n / One-flex Premium
31,6x65,9cm Huella Tec. Esq.	1	0,21	48	9,98	5,67	271,92	Fr-one n / One-flex Premium

\*valores aproximados. \*approximated values.



· HUELLA TÉCNICA 31,6x59,6cm		ESQUINA DERECHA		ESQUINA IZQUIERDA	
SAFARI ARENA	P9210311 / 100173541	G130	P9210312 / 100173517	G150	P9210314 / 100173509
SAFARI CALIZA	P9210317 / 100173561	G130	P9210319 / 100173508	G150	P9210315 / 100173540


**1**  
INTENSIDAD DE TRÁNSITO PEATONAL: TRÁNSITO INTENSO  
INTENSITY OF PEDESTRIAN TRANSIT: HARD TRANSIT



ZÓCALO 9x59,6cm	
SAFARI ARENA	P9200883 / 100173557
SAFARI CALIZA	P9200885 / 100173589

# EXTREME

Gres Porcellanato Rectificado · Color Masa / Rectified Porcellanato Tiles · Coloured Biscuit



**EXTREME WHITE S-R**  
59,6x59,6x1,1 cm P1856874 / 100137635 G354  
59,6x120x1,2 cm P1976829 / 100158512 G369 HIGHKER

Butech recomienda junta / Butech recommends joint:  
Colorstuk Rapid n Blanco B21522247/100236463

## TECHNICAL SPECS · INFORMACIÓN TÉCNICA

### EMBALAJE / PACKING

FORMATO cm	PZ/CJ	M2/CJ	CJ/PAL	M2/PAL	*KG/CJ	*KG/PAL	Adhesivo
59,6x59,6cm	4	1,42	32	45,47	35,24	1127,62	Fr-one n / One-flex Premium
59,6x120cm	2	1,43	28	40,05	39,14	1095,92	One-flex Premium / Super-flex s2
9x59,6cm Zócalo	18	0,97	56	54,07	23,25	1301,92	Fr-one n / One-flex Premium
31,6x59,6cm Huella Tec.	2	0,42	48	19,97	11,33	543,84	One-flex Premium / Super-flex s2
31,6x59,6cm Huella Tec. Esq.	1	0,21	48	9,98	5,67	271,92	One-flex Premium / Super-flex s2

\*valores aproximados. \*approximated values.

**1**  
INTENSIDAD DE TRÁNSITO PEATONAL: TRÁNSITO MEDIO  
INTENSITY OF PEDESTRIAN TRANSIT: MEDIUM TRANSIT



· HUELLA TÉCNICA 31,6x120cm		ESQUINA DERECHA		ESQUINA IZQUIERDA	
EXTREME WHITE	P8670063 / 100128966	G180	P98670154 / 100173439	G150	P8670156 / 100173472


· HUELLA TÉCNICA 31,6x59,6cm		ESQUINA DERECHA		ESQUINA IZQUIERDA	
EXTREME WHITE	P9210060 / 100122103	G130	P9210088 / 100122966	G150	P9210097 / 100123000



ZÓCALO 9x59,6cm	
EXTREME WHITE	P9210327 / 100176831

# TECHNIC

Gres Porcellanato Rectificado · Color Masa / Rectified Porcellanato Tiles · Coloured Biscuit



**TECHNIC NIEVE S-R**

59,6x120x1,2cm

P1976817 / 100153392

G369 HIGHKER

Butech recomienda junta / Butech recommends joint: Colorstuk Rapid n Blanco B21522247/100236463

\*USO EXCLUSIVO PARA FACHADAS

\*FACADES USE ONLY

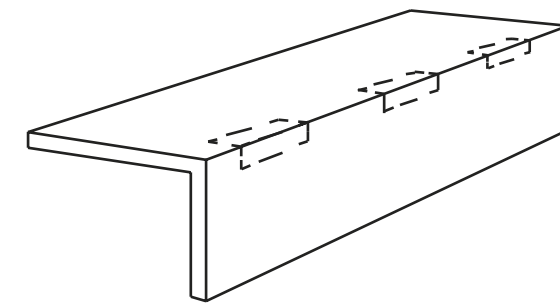
GRUPO DE VENTA MALLA STONKER 31,6x31,6 ( ESPECIAL ZONAS AGUA ) G396

SALES GROUP STONKER MESH 31,6x31,6 (SPECIAL WATER ZONES) G396

## GRUPOS DE VENTA FACHADAS / FACADE PRICE GROUP

FORMATO / SIZE		FORMATO / SIZE	
G415	43,5x65,9 rn4	G432	45x90 rn4
G435	43,5x65,9 mll	G458	45x90 mll
G446	43,5x65,9 mll + rn4	G473	45x90 mll + rn4
G420	59,6x59,6 rn4	G483	19,3x120 rn4 / 19,3xmll
G440	59,6x59,6 mll	G490	19,3x120 rn6
G455	59,6x59,6 mll+rn4	G494	19,3x120 mll + rn6
G462	59,6x120 rn4		
G467	59,6x120 rn6		
G479	59,6x120 mll / 80x80 mll		
G484	59,6x120 mll + rn4 ver		
G488	59,6x120 mll + rn6 hor		

### DETALLE HUELLA CON REFUERZO METÁLICO



"la H.T. Refuerzo Metálico puede fabricarse a la medida solicitada por el cliente, siempre y cuando no supere los límites longitudinales de la pieza base".

"the H.T. Metal Reinforcement can be made to order as requested by the customer, as long as it does not exceed the longitudinal limits of the base part".

## PAVIMENTOS

Mármoles, calizas, areniscas o superficies cementosas y metálicas se transforman en pavimentos cerámicos que recubren de personalidad espacios sublimes.

## *FLOOR TILES*

*Marble, limestone, sandstone and cementitious or metallic surfaces transform ceramic floorings wich cover sublime spaces in personality.*

# ÍNDICE

DE PRODUCTO

# INDEX

PRODUCT

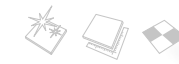
- 295 SOCHI
- 297 BIANCO PULIDO
- 299 PORTOFINO PULIDO
- 301 CARRARA BLANCO PULIDO
- 303 ASPEN PULIDO . THASSOS PULIDO
- 305 CARRARA BLANCO PULIDO . CALACATA GOLD PULIDO
- 306-307 CARRARA NATURAL . EGEO
- 308-309 BOTTEGA . MEAUX
- 310-311 MILANO . SENA
- 312-313 OLIMPO . TRAVERTINO MEDICI . THASSOS
- 314-315 CALACATA . VENEZIA
- 316-317 BARI BLANCO . PERSIA . MARMI BLANCO
- 318-319 CARRARA BLANCO BRILLO . RECIFE
- 320-321 CARRARA BLANCO BRILLO . BOTTEGA
- 322-323 CARRARA BLANCO BRILLO . ARIZONA
- 324-325 PARIS . DOVER
- 326-327 PARK . SAFARI
- 328-329 RODANO . NATAL
- 330-331 JAPAN . TURIN
- 332 PRADA



PAVIMENTO: SOCHI MARFIL PULIDO 58,6x118,7cm

## SOCHI

Gres Porcellanato Rectificado · Pulido / Rectified Porcellanato Tiles · Polished



### SOCHI MARFIL PULIDO

58,6x118,7x1,15 cm

P2620004 / 100233198

G389 HIGHKER

Butech recomienda junta / Butech recommends joint: Colorstuk Especial n Beech B21522232/100204254



### SOCHI BLANCO PULIDO

58,6x118,7x1,15 cm

P2620003 / 100233179

G389 HIGHKER

Butech recomienda junta / Butech recommends joint: Colorstuk Especial n Nacaré B24302057/100238235

- Uso exclusivo para tránsito peatonal moderado.
- Proteger el material durante la instalación, se recomienda BUTECH PROTECT.
- Instalar sistemas de retención de suciedad en los accesos para evitar que las partículas abrasivas puedan dañar la superficie.
- Utilizar productos de limpieza neutros en el mantenimiento periódico.
- Exclusive use for moderate pedestrian traffic.
- BUTECH PROTECT is recommended for the protection during the installation.
- Install dirt retention systems in the accesses to avoid that the abrasive particles can damage the surface.
- Use neutral cleaning products in periodic maintenance.

## TECHNICAL SPECS · INFORMACIÓN TÉCNICA

### EMBALAJE / PACKING

FORMATO cm	PZ/CJ	M2/CJ	CJ/PAL	M2/PAL	*KG/CJ	*KG/PAL	Adhesivo
58,6x118,7cm	2	1,39	28	38,95	38,30	1072,34	One-flexpremium/Super-flex2

\*valores aproximados. \*approximated values.



INTENSIDAD DE TRÁNSITO PEATONAL: TRÁNSITO MODERADO  
INTENSITY OF PEDESTRIAN TRANSIT: MODERATE TRANSIT



PAVIMENTO: BIANCO PULIDO 58,6x118,7cm

## BIANCO PULIDO

Gres Porcellanato Rectificado · Pulido / Rectified Porcellanato Tiles · Polished



### BIANCO PULIDO

58,6x118,7 cm

P2620000 / 100226490

G389 HIGH/ER

Butech recomienda junta / Butech recommends joint: Colorstuk Especial n Nacaré B24302057/100238235

- Uso exclusivo para tránsito peatonal moderado.
  - Proteger el material durante la instalación, se recomienda BUTECH PROTECT.
  - Instalar sistemas de retención de suciedad en los accesos para evitar que las partículas abrasivas puedan dañar la superficie.
  - Utilizar productos de limpieza neutros en el mantenimiento periódico.
- Exclusive use for moderate pedestrian traffic.
  - BUTECH PROTECT is recommended for the protection during the installation.
  - Install dirt retention systems in the accesses to avoid that the abrasive particles can damage the surface.
  - Use neutral cleaning products in periodic maintenance.

### TECHNICAL SPECS · INFORMACIÓN TÉCNICA

#### EMBALAJE / PACKING

FORMATO cm	PZ/CJ	M2/CJ	CJ/PAL	M2/PAL	*KG/CJ	*KG/PAL	Adhesivo
58,6x118,7cm	2	1,39	28	38,95	38,30	1072,34	One-flex premium / Super-flex2

\*valores aproximados. \*approximated values.




INTENSIDAD DE TRÁNSITO PEATONAL: TRÁNSITO MODERADO  
INTENSITY OF PEDESTRIAN TRANSIT: MODERATE TRANSIT



PAVIMENTO: PORTOFINO PULIDO 58,6x118,7cm

## PORTOFINO PULIDO

Gres Porcellanato Rectificado · Pulido / Rectified Porcellanato Tiles · Polished



### PORTOFINO PULIDO

58,6x118,7x1,15 cm

P2620001 / 100226509

G389 HIGHKER

Butech recomienda junta / Butech recommends joint: Colorstuk Especial n Nacaré B24302057/100238235

- Uso exclusivo para tránsito peatonal moderado.
  - Proteger el material durante la instalación, se recomienda BUTECH PROTECT.
  - Instalar sistemas de retención de suciedad en los accesos para evitar que las partículas abrasivas puedan dañar la superficie.
  - Utilizar productos de limpieza neutros en el mantenimiento periódico.
- Exclusive use for moderate pedestrian traffic.
  - BUTECH PROTECT is recommended for the protection during the installation.
  - Install dirt retention systems in the accesses to avoid that the abrasive particles can damage the surface.
  - Use neutral cleaning products in periodic maintenance.

### TECHNICAL SPECS · INFORMACIÓN TÉCNICA

#### EMBALAJE / PACKING

FORMATO cm	PZ/CJ	M2/CJ	CJ/PAL	M2/PAL	*KG/CJ	*KG/PAL	Adhesivo
58,6x118,7cm	2	1,39	28	38,95	38,30	1072,34	One-flex premium / Super-flex2

\*valores aproximados. \*approximated values.



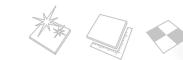
INTENSIDAD DE TRÁNSITO PEATONAL: TRÁNSITO MODERADO  
INTENSITY OF PEDESTRIAN TRANSIT: MODERATE TRANSIT



PAVIMENTO: CARRARA BLANCO PULIDO 58,6x118,7cm

## CARRARA BLANCO PULIDO

Gres Porcellanato Rectificado · Pulido / Rectified Porcellanato Tiles · Polished



### CARRARA BLANCO PULIDO

58,6x118,7 cm

P2620002 / 100229356

G389 HIGH/ER

Butech recomienda junta / Butech recommends joint: Colorstuk Especial n Nacaré B24302057/100238235

- Uso exclusivo para tránsito peatonal moderado.
  - Proteger el material durante la instalación, se recomienda BUTECH PROTECT.
  - Instalar sistemas de retención de suciedad en los accesos para evitar que las partículas abrasivas puedan dañar la superficie.
  - Utilizar productos de limpieza neutros en el mantenimiento periódico.
- Exclusive use for moderate pedestrian traffic.
  - BUTECH PROTECT is recommended for the protection during the installation.
  - Install dirt retention systems in the accesses to avoid that the abrasive particles can damage the surface.
  - Use neutral cleaning products in periodic maintenance.

### TECHNICAL SPECS · INFORMACIÓN TÉCNICA

#### EMBALAJE / PACKING

FORMATO cm	PZ/CJ	M2/CJ	CJ/PAL	M2/PAL	*KG/CJ	*KG/PAL	Adhesivo
58,6x118,7cm	2	1,39	28	38,95	38,30	1072,34	One-flex premium / Super-flex2

\*valores aproximados. \*approximated values.



INTENSIDAD DE TRÁNSITO PEATONAL: TRÁNSITO MODERADO  
INTENSITY OF PEDESTRIAN TRANSIT: MODERATE TRANSIT







PAVIMENTO: ASPEN PULIDO 79,2x79,2cm

## ASPEN PULIDO THASSOS PULIDO

Gres Porcellanato Rectificado · Pulido / Rectified Porcellanato Tiles · Polished



ASPEN PULIDO S-R

79,2x79,2x1,1 cm P1760123 / 100202622

G389 HIGHKER

Butech recomienda junta / Butech recommends joint:  
Colorstuk Especial n White B24302055 / 100238236



THASSOS PULIDO

79,2x79,2x1,1 cm P1760124 / 100202607

G389 HIGHKER

Butech recomienda junta / Butech recommends joint:  
Colorstuk Especial n White B24302055 / 100238236

- Uso exclusivo para tránsito peatonal moderado.
- Proteger el material durante la instalación, se recomienda BUTECH PROTECT.
- Instalar sistemas de retención de suciedad en los accesos para evitar que las partículas abrasivas puedan dañar la superficie.
- Utilizar productos de limpieza neutros en el mantenimiento periódico.
- Exclusive use for moderate pedestrian traffic.
- BUTECH PROTECT is recommended for the protection during the installation.
- Install dirt retention systems in the accesses to avoid that the abrasive particles can damage the surface.
- Use neutral cleaning products in periodic maintenance.

### TECHNICAL SPECS · INFORMACIÓN TÉCNICA

#### EMBALAJE / PACKING

FORMATO cm	PZ/CJ	M2/CJ	CJ/PAL	M2/PAL	*KG/CJ	*KG/PAL	Adhesivo
79,2x79,2cm	2	1,25	40	50,18	33,32	1332,9	One-flexpremium/Super-flexs2
9x79,2cm Zócalo	12	0,86	42	35,93	23,85	1001,9	One-flexpremium/Super-flexs2
31,6x79,2cm Huella Tec.	2	0,55	26	14,37	14,58	379,15	One-flexpremium/Super-flexs2
31,6x79,2cm Huella Tec. Esq.	1	0,29	26	7,49	7,08	184,05	One-flexpremium/Super-flexs2

\*valores aproximados. \*approximated values.



· HUELLA TÉCNICA 31,6x79,2cm

ASPEN PUL. P9210619 / 100222068 G171  
THASSOS PUL. P9210628 / 100222122 G171

ESQUINA DERECHA

P9210574 / 100222119 G185  
P9210623 / 100222094 G185

ESQUINA IZQUIERDA

P9210573 / 100222104 G185  
P9210615 / 100222115 G185

ZÓCALO

ASPEN PULIDO P9210501 / 100204154 G70  
THASSOS PULIDO P9210505 / 100204163 G70

9x79,2cm


**i**  
INTENSIDAD DE TRÁNSITO PEATONAL: TRÁNSITO MODERADO  
INTENSITY OF PEDESTRIAN TRANSIT: MODERATE TRANSIT



PAVIMENTO: CALACATA GOLD PULIDO 79,2x79,2cm

## CARRARA BLANCO PUL. CALACATA GOLD PUL.

Gres Porcellanato Rectificado · Pulido / Rectified Porcellanato Tiles · Polished



### CARRARA BLANCO PULIDO

79,2x79,2x1,1 cm P9210602 / 100221434

G389 HIGHKER

Butech recomienda junta / Butech recommends joint:  
Colorstuk Especial n White B24302055 / 100238236



### CALACATA GOLD PULIDO S-R

79,2x79,2x1,1 cm P9210540 / 100221454

G389 HIGHKER

Butech recomienda junta / Butech recommends joint:  
Colorstuk Especial n White B24302055 / 100238236

- Uso exclusivo para tránsito peatonal moderado.
- Proteger el material durante la instalación, se recomienda BUTECH PROTECT.
- Instalar sistemas de retención de suciedad en los accesos para evitar que las partículas abrasivas puedan dañar la superficie.
- Utilizar productos de limpieza neutros en el mantenimiento periódico.
- Exclusive use for moderate pedestrian traffic.
- BUTECH PROTECT is recommended for the protection during the installation.
- Install dirt retention systems in the accesses to avoid that the abrasive particles can damage the surface.
- Use neutral cleaning products in periodic maintenance.

### TECHNICAL SPECS · INFORMACIÓN TÉCNICA

#### EMBALAJE / PACKING

FORMATO cm	PZ/CJ	M2/CJ	CJ/PAL	M2/PAL	*KG/CJ	*KG/PAL	Adhesivo
79,2x79,2cm	2	1,25	40	50,18	33,32	1332,9	One-flexpremium / Super-flex s2
9x79,2cm Zócalo.	12	0,86	42	35,93	23,85	1001,9	One-flexpremium / Super-flex s2
31,6x79,2cm Huella Tec.	2	0,55	26	14,37	14,58	379,15	One-flexpremium / Super-flex s2
31,6x79,2cm Huella Tec. Esq	1	0,29	26	7,49	7,08	184,05	One-flexpremium / Super-flex s2

\*valores aproximados. \*approximated values.



· HUELLA TÉCNICA 31,6x79,2cm

		ESQUINA DERECHA		ESQUINA IZQUIERDA		ZÓCALO	
CALACATA GOLD PUL.	P9210621 / 100222105	G171	P9210604 / 100222123	G185	P9210601 / 100222069	G185	CALACATA GOLD PUL. P9210626 / 100222118 G70
CARRARA BLANCO PUL.	P9210625 / 100222134	G171	P9210616 / 100222136	G185	P9210571 / 100222114	G185	CARRARA BLANCO PUL. P9210622 / 100222145 G70



INTENSIDAD DE TRÁNSITO PEATONAL: TRÁNSITO MODERADO  
INTENSITY OF PEDESTRIAN TRANSIT: MODERATE TRANSIT

# CARRARA BLANCO NATURAL

Gres Porcellanato Rectificado / Rectified Porcellanato Tiles



## CARRARA BLANCO NATURAL P-R

59,6x59,6x1,1 cm	P1856885 / 100137737	G347
59,6x120x1,1 cm	P1976818 / 100153703	G369 HIGHKER

Butech recomienda junta / Butech recommends joint:  
Colorstuk Especial n White B24302055 / 100238236

# EGEO

Gres Porcellanato Rectificado / Rectified Porcellanato Tiles



## EGEO BLANCO P-R

80x80x1,1 cm	P1760086 / 100155629	G369 HIGHKER
59,6x59,6x1,0,3 cm	P1856958 / 100155628	G347

Butech recomienda junta / Butech recommends joint:  
Colorstuk Especial n White B24302055 / 100238236

### TECHNICAL SPECS · INFORMACIÓN TÉCNICA

#### EMBALAJE / PACKING

FORMATO cm	PZ/CI	M2/CI	CI/PAL	M2/PAL	*KG/CI	*KG/PAL	Adhesivo
59,6x59,6cm	4	1,42	32	45,47	35,24	1127,62	One-flexpremium/Super-flexs2
59,6x120cm	2	1,43	28	40,05	39,14	1095,92	One-flexpremium/Super-flexs2
9x59,6cm Zócalo	18	0,97	56	54,07	22,57	1301,92	One-flexpremium/Super-flexs2
31,6x59,6cm Huella Tec.	2	0,42	48	19,97	11,33	543,84	One-flexpremium/Super-flexs2
31,6x59,6cm Huella Tec. Esq.	1	0,21	48	9,98	5,67	271,92	One-flexpremium/Super-flexs2

\*valores aproximados. \*approximated values.



· HUELLA TÉCNICA 31,6x59,6cm			ESQUINA DERECHA			ESQUINA IZQUIERDA		
CARRARA BLANCO	P9210278 / 100156983	G130	P9210422 / 100193884	G150	P9210409 / 100193834	G150		
· HUELLA TÉCNICA 31,6x120cm			· HUELLA TÉCNICA ESQ. DER./IZQ. 31,6x120cm			G187		



INTENSIDAD DE TRÁNSITO PEATONAL: TRÁNSITO INTENSO  
INTENSITY OF PEDESTRIAN TRANSIT: HARD TRANSIT



ZÓCALO	9x59,6cm	
CARRARA BLANCO	P9210169 / 100138013	G30

### TECHNICAL SPECS · INFORMACIÓN TÉCNICA

#### EMBALAJE / PACKING

FORMATO cm	PZ/CI	M2/CI	CI/PAL	M2/PAL	*KG/CI	*KG/PAL	Adhesivo
80x80cm	2	1,28	40	51,20	33,89	1355,48	One-flexpremium/Super-flexs2
59,6x59,6cm	4	1,42	32	45,47	35,04	1121,3	One-flexpremium/Super-flexs2
9x80cm Zócalo	12	0,86	42	36,29	23,85	1001,9	One-flexpremium/Super-flexs2
9x59,6cm Zócalo	18	0,97	56	54,07	22,57	1301,92	One-flexpremium/Super-flexs2
31,6x59,6cm Huella Tec.	2	0,42	48	19,97	11,33	543,84	One-flexpremium/Super-flexs2
31,6x59,6cm Huella Tec. Esq.	1	0,21	48	9,98	5,67	271,92	One-flexpremium/Super-flexs2

\*valores aproximados. \*approximated values.



· HUELLA TÉCNICA 31,6x59,6cm			ESQUINA DERECHA			ESQUINA IZQUIERDA		
EGEO BLANCO	P9210286 / 100161820	G130	P9210287 / 100161801	G150	P9210285 / 100161821	G150		
· HUELLA TÉCNICA 31,6x80cm			· HUELLA TÉCNICA ESQ. DER./IZQ. 31,6x80cm			G181		



INTENSIDAD DE TRÁNSITO PEATONAL: TRÁNSITO MEDIO  
INTENSITY OF PEDESTRIAN TRANSIT: MEDIUM TRANSIT



ZÓCALO	9x59,6cm	
EGEO BLANCO	P9210254 / 100156562	G30



ZÓCALO	9x80cm	
EGEO BLANCO	P4160017 / 100156563	G63

## BOTTEGA

Gres Porcellanato / Porcellanato Tiles



**BOTTEGA ACERO P-R**  
60,2x60,2x1,05 cm P9210751 / 100232694 G333

Butech recomienda junta / Butech recommends joint:  
Colorstuk Rapid n Gris B21522258/100236834



**BOTTEGA CALIZA P-R**  
60,2x60,2x1,05 cm P9210752 / 100232656 G333

Butech recomienda junta / Butech recommends joint:  
Colorstuk Rapid n Cemento B21522249/100236449

## MEAUX

Gres Porcellanato / Porcellanato Tiles



**MEAUX ACERO P-R**  
60,2x60,2x1,05 cm P9210294 / 100165307 G333

Butech recomienda junta / Butech recommends joint:  
Colorstuk Rapid n Manhattan B21522248/100236464



**MEAUX SILVER P-R**  
60,2x60,2x1,05 cm P9210320 / 100173731 G333

Butech recomienda junta / Butech recommends joint:  
Colorstuk Rapid n Cemento B21522249/100236449

### TECHNICAL SPECS · INFORMACIÓN TÉCNICA

#### EMBALAJE / PACKING

FORMATO cm	PZ/CJ	M2/CJ	CJ/PAL	M2/PAL	*KG/CJ	*KG/PAL	Adhesivo
60,2x60,2cm	4	1,45	32	46,39	36,12	1155,97	Fr-onen / One-flex Premium
9x60,2cm Zócalo	18	0,97	56	54,07	23,40	1310,40	Fr-onen / One-flex Premium

\*valores aproximados. \*approximated values.



INTENSIDAD DE TRÁNSITO PEATONAL: TRÁNSITO INTENSO  
INTENSITY OF PEDESTRIAN TRANSIT: HARD TRANSIT



**ZÓCALO** 9x60,2cm  
BOTTEGA ACERO P9210753 / 100243118 G19  
BOTTEGA CALIZA P9210754 / 100243124 G19



· HUELLA TÉCNICA 31,6x60,2cm  
ESQUINA DERECHA G130 ESQUINA IZQUIERDA G150

### TECHNICAL SPECS · INFORMACIÓN TÉCNICA

#### EMBALAJE / PACKING

FORMATO cm	PZ/CJ	M2/CJ	CJ/PAL	M2/PAL	*KG/CJ	*KG/PAL	Adhesivo
60,2x60,2cm	4	1,45	32	46,39	36,12	1155,97	Fr-onen / One-flex Premium
9x60,2cm Zócalo	18	0,97	56	54,07	23,40	1310,40	Fr-onen / One-flex Premium

\*valores aproximados. \*approximated values.



INTENSIDAD DE TRÁNSITO PEATONAL: TRÁNSITO INTENSO  
INTENSITY OF PEDESTRIAN TRANSIT: HARD TRANSIT



**ZÓCALO** 9x60,2cm  
MEAUX ACERO P8430144 / 100142846 G19  
MEAUX SILVER P8430146 / 100144606 G19



· HUELLA TÉCNICA 31,6x60,2cm  
ESQUINA DERECHA G130 ESQUINA IZQUIERDA G150

# MILANO

Gres Rectificado / Rectified Tiles



**MILANO TOPO**  
59,6x59,6 cm P1857089 / 100228833 G347

Butech recomienda junta / Butech recommends joint:  
Colorstuk Rapid n Manhattan B21522248/100236464




**MILANO GRAFITO**  
59,6x59,6 cm P1857088 / 100228818 G347

Butech recomienda junta / Butech recommends joint:  
Colorstuk Rapid n Antracita B21522250/100236481

# SENA

Gres Rectificado / Rectified Tiles



**SENA ACERO**  
59,6x59,6 cm P1857085 / 100228827 G347

Butech recomienda junta / Butech recommends joint:  
Colorstuk Rapid n Manhattan B21522248/100236464



**SENA CALIZA**  
59,6x59,6 cm P1857084 / 100228841 G347

Butech recomienda junta / Butech recommends joint:  
Colorstuk Rapid n Gris B21522258/100236834

## TECHNICAL SPECS · INFORMACIÓN TÉCNICA

### EMBALAJE / PACKING

FORMATO cm	PZ/CJ	M2/CJ	CJ/PAL	M2/PAL	*KG/CJ	*KG/PAL	Adhesivo
59,6x59,6cm	4	1,42	32	45,47	35,06	1122,05	Fr-one n / One-flex Premium
9x59,6cm Zócalo	18	0,97	56	54,07	22,77	1267,69	Fr-one n / One-flex Premium
31,6x59,6 Huella Tec.	2	0,42	48	19,97	12	576	Fr-one n / One-flex Premium
31,6x59,6 Huella Tec. Esq.	1	0,22	48	10,54	6	288	Fr-one n / One-flex Premium

\*valores aproximados. \*approximated values.

**i** INTENSIDAD DE TRÁNSITO PEATONAL: TRÁNSITO MODERADO  
INTENSITY OF PEDESTRIAN TRANSIT: MODERATE TRANSIT



· HUELLA TÉCNICA 31,6x59,6cm			ESQUINA DERECHA			ESQUINA IZQUIERDA		
MILANO TOPO	P9210663 / 100228928	G130	P9210671 / 100228929	G150	P9210681 / 100228966	G150	P9210667 / 100228955	G150
MILANO GRAFITO	P9210666 / 100228927	G130	P9210672 / 100228954	G150	P9210667 / 100228955	G150		



ZÓCALO 9x59,6cm		
MILANO TOPO	P9210670 / 100228945	G30
MILANO GRAFITO	P9210677 / 100228970	G30

## TECHNICAL SPECS · INFORMACIÓN TÉCNICA

### EMBALAJE / PACKING

FORMATO cm	PZ/CJ	M2/CJ	CJ/PAL	M2/PAL	*KG/CJ	*KG/PAL	Adhesivo
59,6x59,6cm	4	1,42	32	45,47	35,06	1122,05	Fr-one n / One-flex Premium
9x59,6cm Zócalo	18	0,97	56	54,07	22,77	1275,12	Fr-one n / One-flex Premium
31,6x59,6 Huella Tec.	2	0,42	48	19,97	12	576	Fr-one n / One-flex Premium
31,6x59,6 Huella Tec. Esq.	1	0,22	48	10,54	6	288	Fr-one n / One-flex Premium

\*valores aproximados. \*approximated values.

**i** INTENSIDAD DE TRÁNSITO PEATONAL: TRÁNSITO MODERADO  
INTENSITY OF PEDESTRIAN TRANSIT: MODERATE TRANSIT



· HUELLA TÉCNICA 31,6x59,6cm			ESQUINA DERECHA			ESQUINA IZQUIERDA		
SENA ACERO	P9210665 / 100228936	G130	P9210679 / 100228972	G150	P9210669 / 100228946	G150	P9210676 / 100228947	G150
SENA CALIZA	P9210664 / 100228944	G130	P9210680 / 100228980	G150	P9210676 / 100228947	G150		



ZÓCALO 9x59,6cm		
SENA ACERO	P9210659 / 100228937	G30
SENA CALIZA	P9210658 / 100228938	G30

## OLIMPO TRAVERTINO MEDICI

Gres Rectificado / Rectified Tiles



**OLIMPO MARFIL S-R**  
59,6x59,6 cm P1856974 / 100161111 G347

Butech recomienda junta / Butech recommends joint:  
Colorstuk Rapid n Marfil B21522257/100236794




**TRAVERTINO MEDICI S-R**  
59,6x59,6 cm P1857033 / 100191337 G347

Butech recomienda junta / Butech recommends joint:  
Colorstuk Rapid n Beige B21522252/100236808

## THASSOS

Gres Rectificado / Rectified Tiles



**THASSOS**  
59,6x59,6 cm P1857086 / 100228794 G347

Butech recomienda junta / Butech recommends joint:  
Colorstuk Especial n White B24302055 / 100238236

### TECHNICAL SPECS · INFORMACIÓN TÉCNICA

#### EMBALAJE / PACKING

FORMATO cm	PZ/CJ	M2/CJ	CJ/PAL	M2/PAL	*KG/CJ	*KG/PAL	Adhesivo
59,6x59,6cm	4	1,42	32	45,47	35,06	1122,05	Fr-one n / One-flex Premium
9x58,6cm Zócalo	18	0,97	56	54,07	22,77	1275,12	Fr-one n / One-flex Premium
31,6x59,6 Huella Tec.	2	0,42	48	19,97	12	576	Fr-one n / One-flex Premium
31,6x59,6 Huella Tec. Esq	1	0,22	48	10,54	6	288	Fr-one n / One-flex Premium

\*valores aproximados. \*approximated values.

**i** INTENSIDAD DE TRÁNSITO PEATONAL: TRÁNSITO MODERADO  
INTENSITY OF PEDESTRIAN TRANSIT: MODERATE TRANSIT

· HUELLA TÉCNICA 31,6x59,6cm

OLIMPO MARFIL			ESQUINA DERECHA			ESQUINA IZQUIERDA			ZÓCALO		
OLIMPO MARFIL	P9210356 / 100185671	G130	P9210425 / 100193857	G150	P9210413 / 100193848	G150	OLIMPO MARFIL	P9210447 / 100201700	G30	9x59,6cm	
TRAVERT.MEDICI.	P9210430 / 100193860	G130	P9210441 / 100193824	G150	P9210439 / 100193873	G150	MEDICI S-R	P9210668 / 100228939	G30		

### TECHNICAL SPECS · INFORMACIÓN TÉCNICA

#### EMBALAJE / PACKING

FORMATO cm	PZ/CJ	M2/CJ	CJ/PAL	M2/PAL	*KG/CJ	*KG/PAL	Adhesivo
59,6x59,6cm	4	1,42	32	45,47	35,06	1122,05	Fr-one n / One-flex Premium
9x58,6cm Zócalo	18	0,97	56	54,07	22,77	1275,12	Fr-one n / One-flex Premium
31,6x59,6 Huella Tec.	2	0,42	48	19,97	12	576	Fr-one n / One-flex Premium
31,6x59,6 Huella Tec. Esq	1	0,22	48	10,54	6	288	Fr-one n / One-flex Premium

\*valores aproximados. \*approximated values.

**i** INTENSIDAD DE TRÁNSITO PEATONAL: TRÁNSITO MODERADO  
INTENSITY OF PEDESTRIAN TRANSIT: MODERATE TRANSIT

· HUELLA TÉCNICA 31,6x59,6cm

THASSOS			ESQUINA DERECHA			ESQUINA IZQUIERDA			ZÓCALO		
THASSOS	P9210675 / 100228965	G130	P9210673 / 100228990	G150	P9210674 / 100228935	G150	THASSOS	P9210678 / 100228971	G30	9x59,6cm	

## CALACATA

Gres Rectificado / Rectified Tiles



### CALACATA SILVER

59,6x59,6x1,1 cm P1856895 / 100137735 G347


Butech recomienda junta / Butech recommends joint:  
Colorstuk Rapid n Blanco B21522247/100236463



### CALACATA GOLD

59,6x59,6x1,1 cm P1856898 / 100137734 G347

Butech recomienda junta / Butech recommends joint:  
Colorstuk Rapid n Blanco B21522247/100236463



### VENEZIA MARFIL

59,6x59,6x1,1 cm P1857011 / 100179794 G347

Butech recomienda junta / Butech recommends joint:  
Colorstuk Rapid n Beige B21522252/100236808



### VENEZIA TOPO

59,6x59,6x1,1 cm P1857010 / 100179796 G347

Butech recomienda junta / Butech recommends joint:  
Colorstuk Rapid n Tabaco B21522255/100236823

## TECHNICAL SPECS · INFORMACIÓN TÉCNICA

### EMBALAJE / PACKING

FORMATO cm	PZ/CJ	M2/CJ	CJ/PAL	M2/PAL	*KG/CJ	*KG/PAL	Adhesivo
59,6x59,6cm	4	1,42	32	45,47	34,81	1081,73	Fr-one n / One-flex Premium
10x44,6cm Zócalo	20	0,87	68	60,25	18,80	1278,40	Fr-one n / One-flex Premium
31,6x59,6cm Huella Tec.	2	0,42	48	19,97	11,33	543,84	Fr-one n / One-flex Premium
31,6x59,6cm Huella Tec. Esq.	1	0,21	48	9,98	5,67	271,92	Fr-one n / One-flex Premium

\*valores aproximados. \*approximated values.



INTENSIDAD DE TRÁNSITO PEATONAL: TRÁNSITO MODERADO  
INTENSITY OF PEDESTRIAN TRANSIT: MODERATE TRANSIT



ZÓCALO	10x44,6cm	
CALACATA SILVER	P4328107 / 100104273	G7
CALACATA GOLD	P4328108 / 100104272	G7

## TECHNICAL SPECS · INFORMACIÓN TÉCNICA

### EMBALAJE / PACKING

FORMATO cm	PZ/CJ	M2/CJ	CJ/PAL	M2/PAL	*KG/CJ	*KG/PAL	Adhesivo
59,6x59,6cm	4	1,42	32	45,47	35,04	1121,3	Fr-one n / One-flex Premium
10x44,6cm Zócalo	20	0,87	68	60,25	18,80	1278,40	Fr-one n / One-flex Premium
31,6x59,6cm Huella Tec.	2	0,42	48	19,97	11,33	543,84	Fr-one n / One-flex Premium
31,6x59,6cm Huella Tec. Esq.	1	0,21	48	9,98	5,67	271,92	Fr-one n / One-flex Premium

\*valores aproximados. \*approximated values.



INTENSIDAD DE TRÁNSITO PEATONAL: TRÁNSITO MODERADO  
INTENSITY OF PEDESTRIAN TRANSIT: MODERATE TRANSIT



ZÓCALO	10x44,6cm	
VENEZIA MARFIL	P4328114 / 100180439	G7
VENEZIA TOPO	P4328115 / 100180463	G7



HUELLA TÉCNICA 31,6x59,6cm	ESQUINA DERECHA	ESQUINA IZQUIERDA
CALACATA SILVER	P9210292 / 1001626791	G130
CALACATA GOLD	P9210296 / 100166099	G130



HUELLA TÉCNICA 31,6x59,6cm	ESQUINA DERECHA	ESQUINA IZQUIERDA
VENEZIA MARFIL	P9210429 / 100193872	G130
VENEZIA TOPO	P9210431 / 100193854	G130

## BARI BLANCO PERSIA

Gres Rectificado / Rectified Tiles



**BARI BLANCO**  
59,6x59,6x1,1 cm P1856957 / 100155618 G347

Butech recomienda junta / Butech recommends joint:  
Colorstuk Rapid n Blanco B21522247/100236463




**PERSIA**  
59,6x59,6x1,1 cm P1856999 / 100179118 G347

Butech recomienda junta / Butech recommends joint:  
Colorstuk Rapid n Blanco B21522247/100236463

## MARMI BLANCO

Gres Rectificado / Rectified Tiles



**MARMI BLANCO G-R**  
59,6x59,6x1,1 cm P1856893 / 100137752 G347

Butech recomienda junta / Butech recommends joint:  
Colorstuk Rapid n Blanco B21522247/100236463

### TECHNICAL SPECS · INFORMACIÓN TÉCNICA

#### EMBALAJE / PACKING

FORMATO cm	PZ/CJ	M2/CJ	CJ/PAL	M2/PAL	*KG/CJ	*KG/PAL	Adhesivo
59,6x59,6cm	4	1,42	32	45,47	35,04	1121,3	Fr-one n / One-flex Premium
10x44,6cm Zócalo	20	0,87	68	60,25	18,80	1278,40	Fr-one n / One-flex Premium
31,6x59,6cm Huella Tec.	2	0,42	48	19,97	11,33	543,84	Fr-one n / One-flex Premium
31,6x59,6cm Huella Tec. Esq.	1	0,21	48	9,98	5,67	271,92	Fr-one n / One-flex Premium

\*valores aproximados. \*approximated values.



· HUELLA TÉCNICA 31,6x59,6cm		ESQUINA DERECHA			ESQUINA IZQUIERDA		
PERSIA	P9210434 / 100193853	G130	P9210440 / 100193949	G150	P9210437 / 100193849	G150	
BARI BLANCO	P9210302 / 100169575	G130	P9210412 / 100193835	G150	P9210406 / 100193845	G150	



INTENSIDAD DE TRÁNSITO PEATONAL: TRÁNSITO MODERADO  
INTENSITY OF PEDESTRIAN TRANSIT: MODERATE TRANSIT



ZÓCALO 10x44,6cm	
PERSIA	P4328113 / 100180414 G7
BARI BLANCO	P8323609 / 100183950 G7

### TECHNICAL SPECS · INFORMACIÓN TÉCNICA

#### EMBALAJE / PACKING

FORMATO cm	PZ/CJ	M2/CJ	CJ/PAL	M2/PAL	*KG/CJ	*KG/PAL	Adhesivo
59,6x59,6cm	4	1,42	32	45,47	34,81	1081,73	Fr-one n / One-flex Premium
10x44,6cm Zócalo	20	0,87	68	60,25	18,80	1278,40	Fr-one n / One-flex Premium
31,6x59,6cm Huella Tec.	2	0,42	48	19,97	11,33	543,84	Fr-one n / One-flex Premium
31,6x59,6cm Huella Tec. Esq.	1	0,21	48	9,98	5,67	271,92	Fr-one n / One-flex Premium

\*valores aproximados. \*approximated values.



· HUELLA TÉCNICA 31,6x59,6cm		ESQUINA DERECHA			ESQUINA IZQUIERDA		
MARMI BLANCO	P9210303 / 100169714	G130	P9210424 / 100193892	G150	P9210410 / 100193817	G150	



INTENSIDAD DE TRÁNSITO PEATONAL: TRÁNSITO MODERADO  
INTENSITY OF PEDESTRIAN TRANSIT: MODERATE TRANSIT



ZÓCALO 9,8x59,6cm	
MARMI BLANCO	P8260089 / 100098410 G30



## CARRARA BLANCO BRILLO

Gres Rectificado / Rectified Tiles



### CARRARA BLANCO BRILLO

59,6x59,6x1,1 cm P1856896 / 100137736 G347

Butech recomienda junta / Butech recommends joint:  
Colorstuk Rapid n Blanco B21522247/100236463

### TECHNICAL SPECS · INFORMACIÓN TÉCNICA

#### EMBALAJE / PACKING

FORMATO cm	PZ/CJ	M2/CJ	CJ/PAL	M2/PAL	*KG/CJ	*KG/PAL	Adhesivo
59,6x59,6cm	4	1,42	32	45,47	31,74	1127,62	Fr-onen / One-flex Premium
10x44,6cm Zócalo	20	0,87	72	62,84	18,79	1352,68	Fr-onen / One-flex Premium
31,6x59,6cm Huella Tec.	2	0,42	48	19,97	11,33	543,84	Fr-onen / One-flex Premium
31,6x59,6cm Huella Tec. Esq.	1	0,21	48	9,98	5,67	271,92	Fr-onen / One-flex Premium

\*valores aproximados. \*approximated values.



· HUELLA TÉCNICA 31,6x59,6cm		ESQUINA DERECHA		ESQUINA IZQUIERDA	
CARRARA BRILLO	P9210291 / 100162743	G130	P9210363 / 100190183	G150	P9210364 / 100190152
				G150	




INTENSIDAD DE TRÁNSITO PEATONAL: TRÁNSITO MODERADO  
INTENSITY OF PEDESTRIAN TRANSIT: MODERATE TRANSIT



ZÓCALO		10x44,6cm	
CARRARA BLANCO BRILLO	P4328112 / 100171102	G7	

## RECIFE

Gres Rectificado / Rectified Tiles



### RECIFE GRIS G-R

43,5x43,5x1 cm P1459084 / 100093301 G331

Butech recomienda junta / Butech recommends joint:  
Colorstuk Rapid n Gris B21522258/100236834

### TECHNICAL SPECS · INFORMACIÓN TÉCNICA

#### EMBALAJE / PACKING

FORMATO cm	PZ/CJ	M2/CJ	CJ/PAL	M2/PAL	*KG/CJ	*KG/PAL	Adhesivo
43,5x43,5cm	5	0,95	66	62,44	20,91	1380	Fr-onen / One-flex Premium

\*valores aproximados. \*approximated values.



INTENSIDAD DE TRÁNSITO PEATONAL: TRÁNSITO MODERADO  
INTENSITY OF PEDESTRIAN TRANSIT: MODERATE TRANSIT

## CARRARA BLANCO BRILLO

Gres Rectificado / Rectified Tiles



**CARRARA BLANCO BRILLO G-R**  
43,5x43,5x1 cm P1459036 / 100068203 G331

Butech recomienda junta / Butech recommends joint:  
Colorstuk Rapid n Blanco B21522247/100236463

### TECHNICAL SPECS · INFORMACIÓN TÉCNICA

#### EMBALAJE / PACKING

FORMATO cm	PZ/CJ	M2/CJ	CJ/PAL	M2/PAL	*KG/CJ	*KG/PAL	Adhesivo
43,5x43,5cm	5	0,95	66	62,44	20,91	1380	Fr-onen / One-flex Premium

\*valores aproximados. \*approximated values.



**INTENSIDAD DE TRÁNSITO PEATONAL: TRÁNSITO MODERADO**  
INTENSITY OF PEDESTRIAN TRANSIT: MODERATE TRANSIT

## BOTTEGA

Gres Porcellanato / Porcellanato Tiles



**BOTTEGA ACERO -P**  
44,3x44,3x1 cm P2460080 / 100225055 G311

Butech recomienda junta / Butech recommends joint:  
Colorstuk Rapid n Cemento B21522249/100236449

**BOTTEGA ACERO C-2**  
44,3x44,3x1 cm P2460088 / 100242386 G311

**BOTTEGA ACERO ANTISLIP -P**  
44,3x44,3x1 cm P2460082 / 100236432 G311



**BOTTEGA CALIZA -P**  
44,3x44,3x1 cm P2460079 / 100225065 G311

Butech recomienda junta / Butech recommends joint:  
Colorstuk Rapid n Gris B21522258/100236834

**BOTTEGA CALIZA C-2**  
44,3x44,3x1 cm P2460087 / 100242410 G311

**BOTTEGA CALIZA ANTISLIP -P**  
44,3x44,3x1 cm P2460083 / 100236404 G311



**BOTTEGA WHITE -P**  
44,3x44,3x1 cm P2460086 / 100242728 G311

Butech recomienda junta / Butech recommends joint:  
Colorstuk Rapid n Cemento B21522249/100236449



**INTENSIDAD DE TRÁNSITO PEATONAL: TRÁNSITO INTENSO**  
INTENSITY OF PEDESTRIAN TRANSIT: HARD TRANSIT

### TECHNICAL SPECS · INFORMACIÓN TÉCNICA

#### EMBALAJE / PACKING

FORMATO cm	PZ/CJ	M2/CJ	CJ/PAL	M2/PAL	*KG/CJ	*KG/PAL	Adhesivo
44,3x44,3cm	5	0,98	66	64,76	21,79	1438,14	Fr-onen / One-flex Premium

\*valores aproximados. \*approximated values.



HUELLA TÉCNICA 31,6x44,3cm  
BOTTEGA

G125

ESQUINA DERECHA

G138

ESQUINA IZQUIERDA

G138



ZÓCALO	10x44,3cm	
BOTTEGA ACERO	P8270090 / 100243138	G7
BOTTEGA CALIZA	P8270091 / 100243165	G7
BOTTEGA WHITE	P8270092 / 100243208	G7

## CARRARA BLANCO BRILLO

Tierra Neutra · Gres No Rectificado / Non Coloured Biscuit · Non Rectified Gres



### CARRARA BLANCO BRILLO G-R

44,3x44,3x1 cm P2460042 / 100140439 G319

Butech recomienda junta / Butech recommends joint:  
Colorstuk Rapid n Blanco B21522247/100236463

### TECHNICAL SPECS · INFORMACIÓN TÉCNICA

#### EMBALAJE / PACKING

FORMATO cm	PZ/CJ	M2/CJ	CJ/PAL	M2/PAL	*KG/CJ	*KG/PAL	Adhesivo
44,3x44,3cm	5	0,98	66	64,76	22,65	1494	Fr-onen / One-flex Premium
10x44,3cm Zócalo	20	0,89	68	60,25	18,80	1278,40	Fr-onen / One-flex Premium

\*valores aproximados. \*approximated values.



INTENSIDAD DE TRÁNSITO PEATONAL: TRÁNSITO MODERADO  
INTENSITY OF PEDESTRIAN TRANSIT: MODERATE TRANSIT



## ARIZONA

Gres Porcellanato · Pasta Ecológica / Porcellanato Tiles · Ecologic



### ARIZONA CALIZA - P

44,3x44,3x1 cm P2460006 / 100099464 G311

Butech recomienda junta / Butech recommends joint:  
Colorstuk Rapid n Gris B21522258/100236834

### ARIZONA CALIZA ANT - P

44,3x44,3x1 cm P2460051 / 100140976 G311



CONTENIDO EN MATERIAL RECICLADO > 95%  
CONTENT IN RECYCLED MATERIAL > 95%

### TECHNICAL SPECS · INFORMACIÓN TÉCNICA

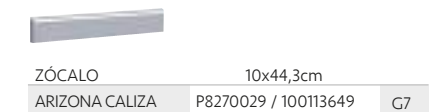
#### EMBALAJE / PACKING

FORMATO cm	PZ/CJ	M2/CJ	CJ/PAL	M2/PAL	*KG/CJ	*KG/PAL	Adhesivo
44,3x44,3cm	5	0,98	66	64,76	22,65	1494	Fr-onen / One-flex Premium
10x44,3cm Zócalo	20	0,89	68	60,25	18,80	1278,40	Fr-onen / One-flex Premium

\*valores aproximados. \*approximated values.



INTENSIDAD DE TRÁNSITO PEATONAL: TRÁNSITO INTENSO  
INTENSITY OF PEDESTRIAN TRANSIT: HARD TRANSIT



## PARIS

Gres Porcellanato / Porcellanato Tiles



### PARIS COLONIAL

44,3x44,3x1 cm P2460078 / 100222840 G322

Butech recomienda junta / Butech recommends joint:  
Colorstuk Rapid n Tabaco B21522255/100236823



### PARIS NATURAL

44,3x44,3x1 cm P2460076 / 100222860 G322

Butech recomienda junta / Butech recommends joint:  
Colorstuk Rapid n Tabaco B21522255/100236823



### PARIS FRESNO

44,3x44,3x1 cm P2460077 / 100222850 G322

Butech recomienda junta / Butech recommends joint:  
Colorstuk Rapid n Tabaco B21522255/100236823

### TECHNICAL SPECS · INFORMACIÓN TÉCNICA

#### EMBALAJE / PACKING

FORMATO cm	PZ/CJ	M2/CJ	CJ/PAL	M2/PAL	*KG/CJ	*KG/PAL	Adhesivo
44,3x44,3cm	5	0,98	66	64,76	21,79	1438,14	Fr-one n / One-flex Premium

\*valores aproximados. \*approximated values.



INTENSIDAD DE TRÁNSITO PEATONAL: TRÁNSITO INTENSO  
INTENSITY OF PEDESTRIAN TRANSIT: HARD TRANSIT

## DOVER

Gres Porcellanato / Porcellanato Tiles



### DOVER ACERO

44,3x44,3x1 cm P2460065 / 100157354 G311

Butech recomienda junta / Butech recommends joint:  
Colorstuk Rapid n Manhattan B21522248/100236464



### DOVER CALIZA

44,3x44,3x1 cm P2460064 / 100157357 G311

Butech recomienda junta / Butech recommends joint:  
Colorstuk Rapid n Gris B21522258/100236834

### TECHNICAL SPECS · INFORMACIÓN TÉCNICA

#### EMBALAJE / PACKING

FORMATO cm	PZ/CJ	M2/CJ	CJ/PAL	M2/PAL	*KG/CJ	*KG/PAL	Adhesivo
44,3x44,3cm	5	0,98	66	64,76	22,65	1494	Fr-one n / One-flex Premium
10x44,3cm Zócalo	20	0,89	68	60,25	18,80	1278,40	Fr-one n / One-flex Premium

\*valores aproximados. \*approximated values.



HUELLA TÉCNICA 31,6x44,3cm	ESQUINA DERECHA	ESQUINA IZQUIERDA
DOVER	G125	G138



INTENSIDAD DE TRÁNSITO PEATONAL: TRÁNSITO INTENSO  
INTENSITY OF PEDESTRIAN TRANSIT: HARD TRANSIT



ZÓCALO	10x44,3cm
DOVER ACERO	P8035368 / 100159645 G7
DOVER CALIZA	P8035367 / 100159646 G7

## PARK

Gres Porcellanato / Porcellanato Tiles



**PARK GRIS**  
44,3x44,3x1cm P2460068 / 100157370 G311

Butech recomienda junta / Butech recommends joint:  
Colorstuk Rapid n Manhattan B21522248/100236464



**PARK BLANCO**  
44,3x44,3x1cm P2460075 / 100219091 G311

Butech recomienda junta / Butech recommends joint:  
Colorstuk Rapid n Gris B21522258/100236834

## SAFARI

Gres Porcellanato / Porcellanato Tiles



**SAFARI CALIZA**  
44,3x44,3x1cm P2460072 / 100177540 G311

Butech recomienda junta / Butech recommends joint:  
Colorstuk Rapid n Marfil B21522257/100236794

### TECHNICAL SPECS · INFORMACIÓN TÉCNICA

#### EMBALAJE / PACKING

FORMATO cm	PZ/CJ	M2/CJ	CJ/PAL	M2/PAL	*KG/CJ	*KG/PAL	Adhesivo
44,3x44,3cm	5	0,98	66	64,76	22,65	1494	Fr-one n / One-flex Premium
10x44,3cm Zócalo	20	0,89	68	60,25	18,80	1278,40	Fr-one n / One-flex Premium

\*valores aproximados. \*approximated values.

**i** INTENSIDAD DE TRÁNSITO PEATONAL: TRÁNSITO INTENSO  
INTENSITY OF PEDESTRIAN TRANSIT: HARD TRANSIT



ZÓCALO	10x44,3cm	
PARK GRIS	P8270069 / 100158749	G7
PARK BLANCO	P8270080 / 100219158	G7

### TECHNICAL SPECS · INFORMACIÓN TÉCNICA

#### EMBALAJE / PACKING

FORMATO cm	PZ/CJ	M2/CJ	CJ/PAL	M2/PAL	*KG/CJ	*KG/PAL	Adhesivo
44,3x44,3cm	5	0,98	66	64,76	22,65	1494	Fr-one n / One-flex Premium

\*valores aproximados. \*approximated values.

**i** INTENSIDAD DE TRÁNSITO PEATONAL: TRÁNSITO INTENSO  
INTENSITY OF PEDESTRIAN TRANSIT: HARD TRANSIT

# RODANO

Gres Porcellanato / Porcellanato Tiles



**RODANO ACERO**  
44,3x44,3x1 cm P2460033 / 100123817 G311

Butech recomienda junta / Butech recommends joint:  
Colorstuk Rapid n Manhattan B21522248/100236464



**RODANO TAUPE**  
44,3x44,3x1 cm P2460032 / 100123819 G311

Butech recomienda junta / Butech recommends joint:  
Colorstuk Rapid n Cemento B21522249/100236449



**RODANO CALIZA**  
44,3x44,3x1 cm P2460034 / 100123818 G311

Butech recomienda junta / Butech recommends joint:  
Colorstuk Rapid n Gris B21522258/100236834

**i** INTENSIDAD DE TRÁNSITO PEATONAL: TRÁNSITO INTENSO  
INTENSITY OF PEDESTRIAN TRANSIT: HARD TRANSIT

## TECHNICAL SPECS · INFORMACIÓN TÉCNICA

EMBALAJE / PACKING							
FORMATO cm	PZ/CJ	M2/CJ	CJ/PAL	M2/PAL	*KG/CJ	*KG/PAL	Adhesivo
44,3x44,3cm	5	0,98	66	64,76	22,65	1494	Fr-onen / One-flex Premium
10x44,3cm Zócalo	20	0,89	68	60,25	18,80	1278,40	Fr-onen / One-flex Premium

\*valores aproximados. \*approximated values.

ZÓCALO 10x44,3cm			
RODANO ACERO	P8270053 / 100141845	G7	
RODANO TAUPE	P8270054 / 100141846	G7	
RODANO CALIZA	P8270046 / 100130259	G7	

· HUELLA TÉCNICA 31,6x44,3cm			
RODANO	G125	G138	G138
	ESQUINA DERECHA	ESQUINA IZQUIERDA	

# NATAL

Gres Porcellanato / Porcellanato Tiles



**NATAL MARFIL**  
44,3x44,3x1 cm P2460039 / 100140103 G311

Butech recomienda junta / Butech recommends joint:  
Colorstuk Rapid n Marfil B21522257/100236794

## TECHNICAL SPECS · INFORMACIÓN TÉCNICA

EMBALAJE / PACKING							
FORMATO cm	PZ/CJ	M2/CJ	CJ/PAL	M2/PAL	*KG/CJ	*KG/PAL	Adhesivo
44,3x44,3cm	5	0,98	66	64,76	22,65	1494	flexitec n

\*valores aproximados. \*approximated values.

**i** INTENSIDAD DE TRÁNSITO PEATONAL: TRÁNSITO INTENSO  
INTENSITY OF PEDESTRIAN TRANSIT: HARD TRANSIT

## JAPAN

Gres Porcellanato / Porcellanato Tiles



### JAPAN BLANCO

44,3x44,3x1 cm P2460048 / 100140546 G311

Butech recomienda junta / Butech recommends joint:  
Colorstuk Rapid n Gris B21522258/100236834

### JAPAN MARINE

44,3x44,3x1 cm P2460049 / 100140547 G311

Butech recomienda junta / Butech recommends joint:  
Colorstuk Rapid n Cemento B21522249/100236449

#### TECHNICAL SPECS · INFORMACIÓN TÉCNICA

##### EMBALAJE / PACKING



FORMATO cm	PZ/CJ	M2/CJ	CJ/PAL	M2/PAL	*KG/CJ	*KG/PAL	Adhesivo
44,3x44,3cm	5	0,98	66	64,76	22,65	1494	Fr-onen / One-flexPremium


\*valores aproximados. \*approximated values.



INTENSIDAD DE TRÁNSITO PEATONAL: TRÁNSITO MODERADO  
INTENSITY OF PEDESTRIAN TRANSIT: MODERATE TRANSIT

## TURÍN

Pavimento Gres / Floor Tiles



### TURÍN BLANCO

44,3x44,3x1 cm P2460046 / 100140502 G311

Butech recomienda junta / Butech recommends joint:  
Colorstuk Rapid n Blanco B21522247/100236463

#### TECHNICAL SPECS · INFORMACIÓN TÉCNICA

##### EMBALAJE / PACKING



FORMATO cm	PZ/CJ	M2/CJ	CJ/PAL	M2/PAL	*KG/CJ	*KG/PAL	Adhesivo
44,3x44,3cm	5	0,98	66	64,76	22,65	1494	Fr-onen / One-flexPremium

\*valores aproximados. \*approximated values.



INTENSIDAD DE TRÁNSITO PEATONAL: TRÁNSITO MODERADO  
INTENSITY OF PEDESTRIAN TRANSIT: MODERATE TRANSIT

# PRADA


Gres Porcellanato / Porcellanato Tiles



## PRADA ACERO -P

44,3x44,3x1 cm P2460091 / 100242712 G311


Butech recomienda junta / Butech recommends joint:  
Colorstuk Rapid n Manhattan B21522248/100236464



## PRADA CALIZA -P

44,3x44,3x1 cm P2460090 / 100242721 G311

Butech recomienda junta / Butech recommends joint:  
Colorstuk Rapid n Beige B21522252/100236808



## PRADA WHITE -P

44,3x44,3x1 cm P2460089 / 100242713 G311

Butech recomienda junta / Butech recommends joint:  
Colorstuk Rapid n Gris B21522258/100236834

### TECHNICAL SPECS · INFORMACIÓN TÉCNICA

#### EMBALAJE / PACKING



FORMATO cm	PZ/CJ	M2/CJ	CJ/PAL	M2/PAL	*KG/CJ	*KG/PAL	Adhesivo
44,3x44,3cm	5	0,98	66	64,76	21,79	1438,14	Fr-onen / One-flex Premium

\*valores aproximados. \*approximated values.



INTENSIDAD DE TRÁNSITO PEATONAL: TRÁNSITO INTENSO

INTENSITY OF PEDESTRIAN TRANSIT: HARD TRANSIT



## GUÍA TÉCNICA

NUESTRO CATÁLOGO · DEFINICIÓN DE ICONOS ·  
INSTRUCCIONES DE COLOCACIÓN · CERTIFICADOS ·  
INFORMACIÓN TÉCNICA · TIENDAS Y ASOCIADOS

## *TECHNICAL GUIDE*

*OUR CATALOGUE · ICON DEFINITION · INSTALLATION  
INSTRUCTIONS · CERTIFICATIONS · TECHNICAL  
INFORMATION · DISTRIBUTORS & STORES*

## NUESTRO CATÁLOGO / OUR CATALOGUE

· Para ayudar a entender nuestro catálogo, nos hemos comprometido a desglosar cada uno de los datos que aparecen. De este modo, queremos que su utilización sea mucho más práctica y como no, funcional.

· In order to understand our catalogue an explanation of the data which appears in it is necessary. This explanation will make the use of our catalogue more practical and of course useful.



Série / Serie

Página / Page

236

Grupo de precios / Price Group

Descripción de producto / Product description

**SAMOA**

Gres Porcelanato Rectificado - Color Masa / Rectified Porcelain Tiles - Coloured Biscuit

SAMOA ANTRACITA 5 R  
45x45x10cm P19293 / 0019443 G44

SAMOA ANTRACITA ANT 5 R  
45x45x10cm P19291 / 0019438 G54

Tipología de producto / Type of product

237

**CHINA ACERO**

Gres Porcelanato Rectificado - Color Masa / Rectified Porcelain Tiles - Coloured Biscuit

CHINA ACERO 5 R  
45x45x10cm P19294 / 0019443 G44

CHINA ACERO ANTRACITA 5 R  
45x45x10cm P19293 / 0019443 G44

TECHNICAL SPEC - INFORMACIÓN TÉCNICA

FORMATO	ESQ.	MSQ.	GRAL.	MS.PAL.	MS.PAL.	Adh.
45x45x10	3	0,86	40	15,4	21,8	0,25
45x45x10 (Dado)	0	0,71	40	15,4	21,8	0,25
45x45x10 (Módulo Sq.)	2	0,46	40	15,4	21,8	0,25
45x45x10 (Módulo Sq. Esp.)	1	0,23	40	15,4	21,8	0,25

EMBALAJE DE PRODUCTO / PRODUCT PACKING

HELLA TÉCNICA / 14x4x4	ESQUINA SURECHA	ESQUINA SURECHA	ESQUINA SURECHA	ESQUINA SURECHA	ESQUINA SURECHA	ESQUINA SURECHA	ESQUINA SURECHA	ESQUINA SURECHA	ESQUINA SURECHA	ESQUINA SURECHA	ESQUINA SURECHA
SAMOA ANTRACITA	P19291 / 0019438	G44	P19291 / 0019438	G44	P19291 / 0019438	G44	P19291 / 0019438	G44	P19291 / 0019438	G44	P19291 / 0019438
SAMOA ANTRACITA ANT	P19291 / 0019438	G54	P19291 / 0019438	G54	P19291 / 0019438	G54	P19291 / 0019438	G54	P19291 / 0019438	G54	P19291 / 0019438

Color de junta / Joint colour

Color de junta recomendado por Butech. / Joint color recommended by Butech

Datos técnicos / Technical Data

Los modelos vienen acompañados por una serie de iconos, los cuales nos indican datos técnicos de cada modelo. / Models are presented with a set of icons which give information about the technical characteristics of each product.

Código / Code

Bajo el nombre del producto aparecen dos códigos, uno en negro y otro en rojo. El código negro pertenece a códigos KEA, mientras que el código rojo pertenece a códigos SAP. / Underneath the name of the product two codes appear, one in black and the other in red. Black codes belong to the kea code system while red codes refers to the SAP code system.

## DEFINICIÓN DE ICONOS / ICON DEFINITION

· Los siguientes iconos se utilizan en este catálogo. / The following icons are used throughout this catalogue.



**BRILLO / GLOSS**

Acabado superficial brillante con un alto grado de reflexión a la luz. / Shiny surface finish with a high degree of light reflection.

**MATE / MATT**

Acabado superficial de aspecto natural, no brillante. / Natural, not shiny, surface finish.

**DESTONIFICADO / TONE VARIATIONS**

Las series identificadas con este icono presentan un diseño general destonificado que puede requerir la conformación de paneles lo suficientemente representativos en número de piezas, como para poder apreciar el grado de variación tonal y de aspecto. / Series marked with this icon have a high degree of shade variation. As a result, a board with a tiled surface might be needed to reflect true appearance and shade variation once laid.

**RECTIFICADO / RECTIFIED**

Nombre que recibe el acabado de aquellas baldosas mejoradas dimensionalmente tras el proceso de cocción. El mecanizado al que se somete realza igualmente la calidad estética del ambiente formado. / Name given to the finish of tiles dimensionally improved after firing. The process enhances the aesthetic quality of the setting created.

**LAPADO / LAPPATO**

Las baldosas son pulimentadas mecánicamente de forma heterogénea, creando un efecto de mate-brillo muy natural, similar al que se produce en las superficies que tienen un uso continuado en el tiempo. / The tiles are polished mechanically and unevenly, creating a very natural matt-gloss effect, similar to that seen on surfaces that have become worn over time.

**ANTISLIP**

Textura superficial que minimiza el riesgo al deslizamiento. Acabados suaves que aportan seguridad al caminar. / Surface texture which minimises the risk of slippage. Smooth finishes that guarantee safe steps.

**NECESITA REJUNTADO / IT NEEDS TO BE GROUTED**

Los modelos identificados con este símbolo, preferentemente mosaicos y complementos, precisan ser rejuntados en toda su superficie. / Models with this symbol (mainly mosaics and complementary tile pieces) need to be grouted across the whole surface.

**PULIDO / POLISHED**

Acabado brillante conseguido a través del mecanizado superficial de la etapa de cocción. / The surface brightness is achieved during the firing process in the kiln.

**STEF / RAF**

Cerámica válida para suelos técnicos de exterior. / Finish with high and clearly defined ridges, providing volume to the surface.

**TEXTURA / TEXTURE**

· TEXTURADO / TEXTURED FINISH

Superficie con pequeños resaltes que proporcionan un acabado con relieve suave. / Surface with small protrusions that provide a smooth relief finish.

**LUSTRE / LUSTER**

· LUSTRE

Aplicación superficial que dota de brillo a una parte o a la totalidad de la decoración de la baldosa, con el fin de remarcar zonas de relieve, dibujos o formas del diseño de la pieza. / An application applied to the surface which either brings out part or all of the gloss in the decoration so that the relief, the pattern or the design of the tile is highlighted.

· LUSTRE BRILLO / GLOSS LUSTER

Aplicación superficial que dota de alto brillo a una parte o a la totalidad de la decoración de la baldosa, con el fin de remarcar zonas de relieve, dibujos o formas del diseño de la pieza. / An application applied to the surface which either brings out part or all of the high gloss in the decoration so that the relief, the pattern or the design of the tile is highlighted.

**RELIEVE / RELIEF**

· RELIEVE

Acabado con resaltes importantes claramente definidos y que aportan sensación de volumen a la superficie. / Finish with high and clearly defined ridges, providing volume to the surface.

· RELIEF

Finish with high and clearly defined ridges, providing volume to the surface.

**GT**

· GRANILLA TÉCNICA / TECHNICAL GRAIN

Aplicación superficial previa de granillas específicas para la serie Stonker, aplicadas con anterioridad a la cocción y que genera una superficie antideslizante con buena resistencia al desgaste. / Previous surface application of specific granules for the Stonker series which is applied prior to the firing process generating a non-slip surface with a optimal wear resistance.

· NANO-KER

Aplicación superficial de nanomateriales previa a la cocción y que aporta un acabado antideslizante de textura agradable al tacto. / Surface application of nanomaterials prior to the firing process which provides a non-slip finish with a gentle texture to the touch.

**HIGHKER**

· HIGHKER

Nombre que recibe la Cerámica Premium de gran formato. / Large Premium Ceramic's name.

· PORCELÁNICO TÉCNICO / TECHNICH PORCELLANIC

Baldosa con un alto grado de compactación, uniforme en aspecto desde el soporte cerámico hasta la decoración y un menor porcentaje de vidriado en la composición respecto a las baldosas convencionales. / Tile with a high degree of compaction, uniform in appearance in the ceramic base as well as in the decoration on top and a lower percentage of glaze in the composition compared to conventional tiles.

· METALIZADO / POLISHED

Acabado superficial que reproduce el aspecto que presentan las superficies metálicas brillantes. / A finish that reproduces shiny metal surface.

## GRUPOS DE VENTA FACHADAS / FACADE PRICE GROUP

FORMATO / SIZE		FORMATO / SIZE	
G415	43,5x65,9 rn4	G432	45x90 rn4
G435	43,5x65,9 mll	G458	45x90 mll
G446	43,5x65,9 mll + rn4	G473	45x90 mll + rn4
G420	59,6x59,6 rn4	G483	19,3x120 rn4 / 19,3x120 mll
G440	59,6x59,6 mll	G490	19,3x120 rn6
G455	59,6x59,6 mll+rn4	G494	19,3x120 mll + rn6
G462	59,6x120 rn4		
G467	59,6x120 rn6		
G479	59,6x120 mll / 80x80 mll		
G484	59,6x120 mll + rn4 ver		
G488	59,6x120 mll + rn6 hor		

## INFORMACIÓN SOBRE LA ILUMINACIÓN / LIGHT INFORMATION



El tipo de luz existente en el espacio a revestir resulta fundamental para conseguir la continuidad del tono entre suelo y pared, por lo que se recomienda la utilización de luz blanca, la misma que se emplea en el proceso de igualación realizado en Porcelanosa.

Considering the existing light in a room is essential to achieve continuity between the tone of the wall and the floor. This is why white light is recommended, which is the same one that Porcelanosa applies in its levelling process.



luz fría  
cold light

luz blanca  
neutral light

luz cálida  
warm light

## CERTIFICADOS / CERTIFICATES



## ECOLABEL

LA ETIQUETA ECOLÓGICA EUROPEA, ES UN ESQUEMA VOLUNTARIO DE CERTIFICACIÓN AMBIENTAL QUE PRETENDE DISTINGUIR AQUELLOS PRODUCTOS DE MERCADO Y SERVICIOS QUE SON RESPETUOSOS CON EL MEDIO AMBIENTE. CREADO EN 1992, LOS PRODUCTOS Y SERVICIOS CERTIFICADOS CON LA ECOLABEL, LLEVAN CONSIGO EL LOGO DE LA FLOR PERMITIENDO SU IDENTIFICACIÓN CLARA Y FÁCIL A LOS CONSUMIDORES Y COMPRADORES, TANTO PÚBLICOS COMO PRIVADOS. A PESAR DE QUE EL LOGO PUEDE PARECER SIMPLE, LOS CRITERIOS AMBIENTALES QUE HAY DETRÁS DE LA CERTIFICACIÓN SON CONSISTENTES Y SÓLO LOS MEJORES PRODUCTOS, LOS MÁS RESPETUOSOS CON EL MEDIO AMBIENTE, SON CERTIFICADOS CON EL CARACTERÍSTICO DISTINTIVO DE LA FLOR. LA SERIE STONKER ECOLOGIC, CUENTA CON DICHO DISTINTIVO.


THE EUROPEAN ECOLABEL IS A VOLUNTARY SCHEME FOR ENVIRONMENTAL CERTIFICATION, DESIGNED TO DISTINGUISH PRODUCTS AND SERVICES THAT ARE ENVIRONMENTALLY-FRIENDLY. CREATED IN 1992, THE PRODUCTS AND SERVICES AWARDED THE ECOLABEL CARRY THE FLOWER LOGO, ALLOWING CONSUMERS - INCLUDING PUBLIC AND PRIVATE PURCHASERS - TO IDENTIFY THEM EASILY. WHILE THE LOGO MAY BE SIMPLE, THE ENVIRONMENTAL CRITERIA BEHIND IT ARE TOUGH, AND ONLY THE VERY BEST PRODUCTS, WHICH ARE KINDEST TO THE ENVIRONMENT, ARE ENTITLED TO CARRY THE EU ECOLABEL. THE STONKER ECOLOGIC SERIES CARRIES THIS LABEL.



## HUELLA CARBONO CARBON FOOTPRINT

STONKER ECOLOGIC CUENTA TAMBIÉN CON UN ESTUDIO DE HUELLA DE CARBONO (CARBON FOOTPRINT) Y LA CERTIFICACIÓN POSTERIOR POR AENOR SEGÚN REQUISITOS DEL REFERENCIAL BRITÁNICO PAS 2050 (CRADLE TO GATE). LOS OBJETIVOS DEL ESTUDIO REALIZADO SON DETERMINAR LA CONTRIBUCIÓN "CUANTIFICADA" DEL PROCESO DE FABRICACIÓN Y DISTRIBUCIÓN DE ESTE PRODUCTO AL CAMBIO CLIMÁTICO, IDENTIFICAR POSIBLES REDUCCIONES DE EMISIONES DE GASES DE EFECTO INVERNADERO Y AMPLIAR LA INFORMACIÓN PARA INCORPORAR EL IMPACTO DE LAS EMISIONES EN LAS DECISIONES SOBRE PROVEEDORES, MATERIALES, DISEÑO DE PRODUCTO, PROCESOS DE FABRICACIÓN, ETC.

A CARBON FOOTPRINT STUDY HAS ALSO BEEN CARRIED OUT FOR STONKER ECOLOGIC, WITH SUBSEQUENT CERTIFICATION BY AENOR ACCORDING TO THE BRITISH PAS 2050 'CRADLE TO GATE' ASSESSMENT. THE AIMS OF THE STUDY ARE TO DETERMINE THE 'QUANTIFIED' CONTRIBUTION OF THE MANUFACTURING AND DISTRIBUTION PROCESS FOR THIS PRODUCT TO CLIMATE CHANGE, TO IDENTIFY POSSIBLE WAYS OF REDUCING GREENHOUSE GAS EMISSIONS, AND TO EXTEND THE INFORMATION TO INCLUDE THE IMPACT OF EMISSIONS IN DECISIONS MADE REGARDING SUPPLIERS, MATERIALS, PRODUCT DESIGN, MANUFACTURING PROCESSES, ETC.



## CERTIFICADOS / CERTIFICATES



### ISO 14021

FIEL A SU COMPROMISO CON EL MEDIO AMBIENTE, PORCELANOSA HA DESARROLLADO STON-KER® Y PAR-KER® ECOLOGIC, UNA COLECCIÓN DE BALDOSAS FABRICADAS CON MATERIAL RECICLADO PROVENIENTE DEL PROPIO PROCESO DE PRODUCCIÓN.

EL SOPORTE DE STON-KER® Y PAR-KER® ECOLOGIC SE ELABORA A PARTIR DE MATERIAL RECICLADO DE PRECONSUMO (TIESTO CRUDO Y POLVO DE ASPIRACIÓN) QUE ES REINCORPORADO AL PROCESO DE PRODUCCIÓN. LA PRODUCCIÓN DE STON-KER® Y PAR-KER® ECOLOGIC SUPONE UNA NOTABLE REDUCCIÓN EN EL CONSUMO DE MATERIAS PRIMAS (ADEMÁS DE MINIMIZAR EL IMPACTO AMBIENTAL ASOCIADO A LA EXTRACCIÓN Y TRANSPORTE DE LAS MISMAS), ASÍ COMO UN SIGNIFICATIVO AHORRO ENERGÉTICO EN LA PRODUCCIÓN DE BALDOSAS CERÁMICAS.

EL CONTENIDO EN MATERIAL RECICLADO, SUPERIOR AL 95%, SE RECOGE EN LA DECLARACIÓN AMBIENTAL DE PRODUCTO, CERTIFICADO POR ISO 14021, Y QUE CERTIFICA A TRAVÉS DE UN ORGANISMO EXTERNO DE CONFIANZA EL CARÁCTER ECOLÓGICO DE LA SERIE.

LA UTILIZACIÓN DE STON-KER® Y PAR-KER® ECOLOGIC EN EL REVESTIMIENTO DE EDIFICIOS APORTA VALORACIÓN ADICIONAL (PUNTOS EXTRA) EN LA EVALUACIÓN DE LOS MISMOS POR LOS PRINCIPALES REFERENCIALES EXISTENTES EN EL MERCADO (LEED, BREEAM, VERDE,...)



## CERTIFICADOS / CERTIFICATES



### ISO 50001:2011

PORCELANOSA HA IMPLANTADO UN SISTEMA DE GESTIÓN ENERGÉTICA DE ACUERDO A LA NORMA ISO 50001, COMO UNA HERRAMIENTA QUE PERMITA LA REDUCCIÓN DE LOS CONSUMOS DE ENERGÍA Y CONSECUENTEMENTE LAS EMISIONES DE GASES DE EFECTO INVERNADERO. A TRAVÉS DE LA MEJORA DEL DESEMPEÑO ENERGÉTICO, SE PERSIGUE FOMENTAR LA MÁXIMA EFICIENCIA EN TODOS NUESTROS PROCESOS, REFRENDANDO DE ESTA FORMA EL CLARO COMPROMISO MEDIOAMBIENTAL ADOPTADO DESDE EL INICIO DE LA ACTIVIDAD.

*PORCELANOSA HAS IMPLEMENTED AN ENERGY MANAGEMENT SYSTEM IN ACCORDANCE WITH THE ISO 50001 STANDARD, DESIGNED TO ACT AS A TOOL FOR THE REDUCTION OF ENERGY CONSUMPTION AND CONSEQUENTLY THE EMISSION OF GREENHOUSE GASES. BY IMPROVING ENERGY PERFORMANCE LEVELS, THE AIM IS TO PROMOTE MAXIMUM EFFICIENCY IN ALL OUR PROCESSES, THEREBY FURTHER ENDORSING THE CLEAR ENVIRONMENTAL COMMITMENT MAINTAINED BY THE COMPANY THROUGHOUT ITS HISTORY.*



### CERTIFICADOS / CERTIFICATES



#### ISO 9001:2015

CON LAS PREMISAS DE MEJORA CONTINUA Y SATISFACCIÓN DE CADA CLIENTE, PORCELANOSA ASEGURA LAS PRESTACIONES, TANTO ESTÉTICAS COMO TÉCNICAS, DE SUS PRODUCTOS A TRAVÉS DE UN SISTEMA DE GESTIÓN DE CALIDAD CERTIFICADO POR LA NORMA ISO 9001, APLICADO AL DISEÑO, PRODUCCIÓN, DISTRIBUCIÓN Y COMERCIALIZACIÓN DE PAVIMENTOS, REVESTIMIENTOS Y PIEZAS ESPECIALES CERÁMICAS.

WITH A PHILOSOPHY BASED ON-GOING IMPROVEMENTS AND CUSTOMER SATISFACTION, PORCELANOSA GUARANTEES THE AESTHETIC AND TECHNICAL CHARACTERISTICS OF ITS PRODUCTS BY APPLYING A QUALITY-CONTROL SYSTEM CERTIFIED BY ISO 9001 TO THE DESIGN, PRODUCTION, DISTRIBUTION AND COMMERCIALISATION OF ITS WALL AND FLOOR TILES AND TRIMS.



### CERTIFICADOS / CERTIFICATES



#### ISO 14001:2015

EN EL CONTEXTO DE UNA LEGISLACIÓN CADA VEZ MÁS EXIGENTE, PORCELANOSA DEMUESTRA SU SÓLIDO COMPROMISO MEDIOAMBIENTAL MEDIANTE LA ADOPCIÓN DE UN SISTEMA DE GESTIÓN CERTIFICADO POR LA NORMA ISO 14001, TRANSMITIENDO DE ESTA FORMA NUESTRA POLÍTICA DE RESPETO Y PREOCUPACIÓN POR EL MEDIO AMBIENTE.

WITH A FRAMEWORK OF INCREASINGLY STRICT LEGISLATIVE CONTROLS, PORCELANOSA HAS DEMONSTRATED ITS FIRM COMMITMENT TO THE ENVIRONMENT WITH THE INTRODUCTION OF A MANAGEMENT SYSTEM CERTIFIED TO ISO 14001, THUS REFLECTING ITS RESPECT AND CONCERN FOR THE ENVIRONMENT.



## CERTIFICADOS / CERTIFICATES



### DECLARACIÓN AMBIENTAL DE PRODUCTOS DE LA CONSTRUCCIÓN (DAPc)



EL SISTEMA DESARROLLADO DE DECLARACIONES AMBIENTALES DE PRODUCTOS DE LA CONSTRUCCIÓN (DAPc) SE HA CREADO PARA FACILITAR LA ADAPTACIÓN DEL SECTOR DE LA CONSTRUCCIÓN A UN NUEVO MODELO MÁS COHERENTE Y SOSTENIBLE MOTIVADO POR UN MAYOR INTERÉS SOCIAL PARA DISMINUIR EL IMPACTO AMBIENTAL, INCLUIDO EN EL MUNDO DE LA CONSTRUCCIÓN, UNO DE LOS DE MAYOR IMPACTO, TRATARSE DE UNA INICIATIVA PIONERA EN ESPAÑA Y ESTAR AL NIVEL DE ALGUNOS PAÍSES PUNTEROS DE EUROPA EN ESTE TEMA Y LA CREACIÓN DE NUEVAS EXIGENCIAS MEDIOAMBIENTALES POR LA LEGISLACIÓN. FUNDAMENTALMENTE, SE TRATA DE CONSEGUIR UNA MEJORA AMBIENTAL DE LA CONSTRUCCIÓN DESDE UN BUEN CONOCIMIENTO DE LOS IMPACTOS DE CADA UNO DE LOS COMPONENTES ASÍ COMO LA TRANSPARENCIA MEDIOAMBIENTAL DEL SECTOR.  
(FUENTE: [HTTP://ES.CSOSTENIBLE.NET/DAPC/OBJETIVOS/](http://es.csostenible.net/dapc/objetivos/))



THE SYSTEM DEVELOPED FOR ENVIRONMENTAL DECLARATIONS FOR BUILDING PRODUCTS (EPD) HAS BEEN CREATED IN ORDER TO HELP THE CONSTRUCTION SECTOR ADAPT TO A NEW, MORE COHERENT AND MORE SUSTAINABLE MODEL, MOTIVATED BY GROWING SOCIAL INTEREST IN REDUCING ENVIRONMENTAL EFFECTS IN THE FIELD OF CONSTRUCTION, ONE OF THE SECTORS THAT CAUSES THE GREATEST IMPACT. THIS IS A PIONEERING INITIATIVE IN SPAIN, AIMED AT ACHIEVING THE SAME LEVEL AS SOME OF THE LEADING EUROPEAN COUNTRIES IN THIS AREA, AND IN LINE WITH THE DEMANDS RESULTING FROM NEW ENVIRONMENTAL LEGISLATION. THE GOAL IS TO ACHIEVE ENVIRONMENTAL IMPROVEMENTS IN THE CONSTRUCTION SECTOR, BASED ON A THOROUGH UNDERSTANDING OF THE IMPACTS CAUSED BY EACH OF ITS COMPONENTS, AS WELL AS THE ENVIRONMENTAL TRANSPARENCY OF THE SECTOR. (SOURCE: [HTTP://ES.CSOSTENIBLE.NET/DAPC/OBJETIVOS/](http://es.csostenible.net/dapc/objetivos/))



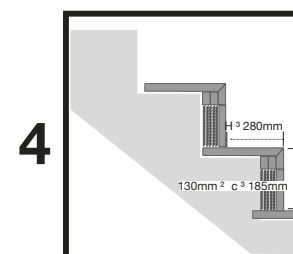

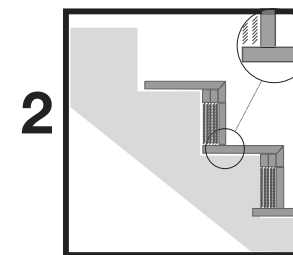
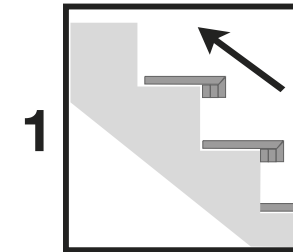
## INSTRUCCIONES DE COLOCACIÓN / INSTALLATION INSTRUCTIONS

### HUELLA TÉCNICA / TECHNICAL TREAD



#### COLOCACIÓN:

- Asegurarse que el soporte estructural esté enrasado y preparado (limpio de polvo, aceites..)
- El sentido de colocación será desde abajo hacia arriba (sentido ascendente) (1)
- Utilizar herramientas de colocación adecuadas, así como adhesivos específicos para la baldosa y soporte implicados.
- Manipular con cuidado.
- La contrahuella debe apoyar sobre la pieza base (primer escalón) o sobre la huella (sucesivos peldaños). (2)
- Colocar todas las huellas, dejando la colocación de las contrahuellas para el final. (1)
- Maestrear la verticalidad sobre la que se coloca la contrahuella hasta el nivel que nos permita, una vez completado el fraguado, colocando en capa fina, llegar al límite exterior de la huella ó a la distancia específica para dejar la diferencia de profundidad deseada entre huella y contrahuella. Según el código técnico de la edificación, para escaleras previstas para evacuación ascendente, ó las utilizadas preferentemente por niños, ancianos ó personas con discapacidad, no se permite bocel ni resalte (huella y contrahuella deben quedar perfectamente alineados), para evitar tropiezos y caídas. (3)
- Cortar la contrahuella a la medida establecida para cumplir con el dimensionamiento inicial de la escalera (el código técnico de la edificación establece que para escaleras de uso general, la altura del peldaño debe de ser inferior a 18,5 cm y superior a 13 cm, además, la superficie pisable (huella) debe ser superior a 28 cm. (4)
- Las baldosas deben quedar perfectamente macizadas, sin huecos, para evitar potenciales fuentes de roturas ó despegues. (2)
- Se debe proceder al rejuntado entre las distintas piezas, empleando para ello los materiales recomendados por Porcelanosa.
- Proteger el material ya colocado hasta que finalice la obra, con el fin de evitar daños sobre la superficie cerámica durante los trabajos posteriores.



#### INSTALLATION:

- Make sure that the substrate is flat and ready for laying the treads (with no dust, oil or grease etc).
- Start to lay the treads from the bottom of the staircase (moving upwards). (1)
- Use suitable tile-laying tools and the right adhesive for the tiles and substrate.
- Handle the tiles with care.
- The stair riser of the first step should rest on the bottom floor tile. Subsequent risers should rest on the stair tread below each one. (2)
- Lay all the stair treads before proceeding to lay the risers. (1)
- Level the vertical substrate for each stair riser so that, once the cement has set and the stair riser has been laid using the thin bed method, it reaches the outer edge of the stair tread above it or leaves the desired joint between them.  
According to the Spanish Building Code, when stairs are used for upward evacuation or mainly used by children, the elderly or the disabled, stair nosings or overhanging treads are forbidden. (The tread and riser must be edge to edge). (3)
- Cut the stair riser to the right size to comply with the initial plans for the stairs. (The Spanish Building Code establishes that stairs for general use should have steps with a height of over 13 cm and less than 18.5 cm and that the treads should be bigger than 28 cm). (4)
- Bond the tiles solidly, making sure that there are no voids, to prevent them from breaking or coming loose. (2)
- Grout the tiles using materials recommended by Porcelanosa.
- Protect the tiled surfaces until all on-site work has been completed in order to prevent them from being damaged during subsequent building tasks.

## INSTRUCCIONES DE COLOCACIÓN

### BALDOSAS CERÁMICAS



1-

1-La colocación de cerámica requiere de personal cualificado, con experiencia demostrada y herramientas y útiles adecuados: llanas dentadas, crucetas, mazas de goma, ventosas para la colocación y llanas de goma, esponjas y cubetas para el rejuntado. Revisar previamente la información contenida en los embalajes y respetar escrupulosamente las recomendaciones del fabricante.

2-Comprobar que el soporte que se va a revestir sea estable y el fondo de colocación adecuado para la colocación de cerámica: superficie con textura rugosa no disgregable, perfectamente nivelada y sin defectos de planitud. Se recomienda la impermeabilización de ambientes húmedos.



2-



3-

3-La superficie a revestir debe estar totalmente limpia de polvo o cualquier otra sustancia que pueda perjudicar la adhesión de las baldosas. Para colocaciones específicas (sistemas de calefacción radiante, fachadas con anclajes mecánicos, cerámica en techos ó resolución de parámetros particulares de proyecto) solicitar información concreta adicional para cada situación.

4-La iluminación del lugar de trabajo ha de ser lo suficientemente intensa como para detectar con facilidad cualquier defecto de colocación, especialmente "cejas" entre baldosas. Se recomienda trabajar con focos eléctricos y una iluminación superior a la de uso.



4-



5-

5-Elegir el tipo de adhesivo en función del ambiente y baldosa a revestir. La elección de la baldosa y del adhesivo son críticos en el comportamiento posterior del conjunto. Los factores a tener en cuenta son: tipo de material cerámico, formato de la baldosa, soporte de colocación y destino de uso (tráfico al que va ser sometido, requisitos de seguridad frente a caídas, ...). En los catálogos de PORCELANOSA encontrará referencias para el ámbito de uso y la resistencia al deslizamiento, así como del adhesivo butech recomendado para cada modelo.

6-El único sistema de colocación recomendado es la colocación en capa fina y llana dentada. En baldosas con formato superior a 1.000 cm<sup>2</sup>, se recomienda la técnica de doble encolado, con aplicación del adhesivo tanto sobre el soporte como en el dorso de la baldosa cerámica.



6-



7-

7-Todas las baldosas cerámicas y en especial las rectificadas, deben manipularse con el máximo cuidado, para evitar su rayado, despuntado o desconchado. Antes de iniciar la colocación, comprobar que la baldosa no presente ningún defecto.

8-Las juntas de colocación serán de al menos 1,5 mm en colocaciones interiores y 5 mm en pavimentos exteriores. En colocaciones a junta trabada, realizar la colocación a ¼ de pieza. Se recomienda el uso de crucetas autonivelantes \*.

\* Antes de utilizar el sistema de crucetas anti-nivelantes, realizar una prueba previa con el tipo de revestimiento o pavimento a colocar y comprobar que durante el proceso de rotura del separador no se daña la baldosa, especialmente en azulejos con relieve o rectificados sin biselar. Consultar las normas de colocación nacionales y respetar el ancho de junta mínimo indicado para el tipo de baldosa e instalación a realizar.



8-



9-

9-Respetar las recomendaciones del fabricante en la preparación y utilización de los adhesivos. No aplicar el adhesivo en un espesor final superior al indicado en el saco, comprobar la capacidad humectante del adhesivo y presionar la cerámica sobre el material de agarre mediante un movimiento de vaivén. Distribuir el adhesivo de forma homogénea bajo la baldosa. Espesores diferentes pueden producir defectos tipo "ceja" por retracción diferencial del material de agarre. Cuando deba continuarse una colocación a partir de una cerámica ya colocada, estimar la posible retracción y tomar un nivel que la compense.

10-Las juntas perimetrales estarán presentes en esquinas, cambios de plano del pavimento y cambios de material. Se recomienda cubrir con el zócalo o la propia baldosa y sellar con una masilla elástica. Anchura mínima de la junta: 8 mm.



10-



11-

11-Respetar las juntas estructurales. Realizar las juntas de movimiento según las indicaciones del técnico de la obra. En general, no diseñar áreas superiores a 50-70 m<sup>2</sup> en interiores y la mitad en exteriores. Anchura mínima de la junta: 8 mm.

12-Tanto durante la fase de colocación como antes de finalizar la jornada, revisar la calidad del trabajo realizado antes de que el material de agarre complete su tiempo de ajuste y corregir los defectos mediante el uso de ventosas y mazas de goma.



12-



13-

13-Antes de proceder al rejuntado, revisar que el material de agarre haya endurecido. Retirar los restos de crucetas, limpiar las juntas de colocación en toda su longitud, anchura y profundidad y finalmente, comprobar que no quede humedad en el interior de la junta.

14-El relleno de juntas se debe realizar cuando las baldosas se encuentren perfectamente adheridas al soporte. En el caso del pavimento, se deben respetar las recomendaciones del fabricante de adhesivos, con el fin de dejar transcurrir el tiempo suficiente antes de ser pisado o sometido a cualquier tipo de carga. Se pueden evitar así despegues o roturas prematuras.



14-



15-

15-Respetar las recomendaciones del fabricante en la preparación y utilización de los materiales de junta. Comprobar que el material y herramienta elegida no dañan la superficie de la cerámica. El material de rejuntado se aplicará con llana de goma. En los catálogos de PORCELANOSA encontrará el material de butech recomendado para cada modelo.

16-En zonas de agua se debe utilizar material de rejuntado de naturaleza epoxi y cubrir los encuentros con bañera ó ducha con silicona para evitar filtraciones de agua que generan problemas de absorción y potenciales cambios de tonalidad y expansión por humedad.



16-



17-

17- Proteger el pavimento contra cargas prematuras, otros trabajos de obra y condiciones climáticas adversas. Se recomienda cubrir los pavimentos con láminas o paneles que eviten la acumulación de suciedad y protejan del rayado, la abrasión y golpes.

18-En la limpieza de obra, utilizar productos compatibles con la resistencia química de las baldosas. Evitar el uso de detergentes sólidos con partículas abrasivas, así como agentes de limpieza que contengan ácido fluorhídrico (HF). Este ácido ataca el esmalte y causa daños irreparables en la cerámica.



18-



1-

1- Installation of ceramic tiles should be carried out by skilled personnel, with demonstrable experience and appropriate tools and equipment, (i.e. toothed trowels, tile spacers, rubber mallets and suction cups for installation, and rubber trowels, sponges and containers for grouting). Check the information contained on the packaging beforehand, and meticulously follow the manufacturer's recommendations.

2- Check that the substrate to be covered is stable and the base is suitable for installing ceramic tiles: rough texture, not friable, completely flat and level. We recommend that all damp areas are waterproofed.



2-



3-

3- Surfaces to be tiled must be completely free of dust or any other substance which could impair tile adhesion. For specific installations (radiant heating systems, façades with mechanical anchors, ceramics on roofs/ceilings or particular design constraints) request additional information specifically for each application.

4- The workplace must be adequately lit to detect possible installation defects easily, especially lippage between tiles. Electric site lighting is recommended, to provide brighter than normal light.



4-



5-

5- Choose the type of adhesive depending on the conditions and tiles used. The choice of tile and adhesive are critical to the subsequent performance of the entire work. Factors to take into account are: the type of ceramic material, tile format, substrate and end use (any traffic it will be subjected to, safety requirements in respect of falls ...). PORCELANOSA catalogues contain recommendations in respect of use and slip resistance, as well as the butech adhesive recommended for each design.

6- The only fixing system recommended is installation on a thin layer using a toothed trowel. A double bonding technique (with adhesive applied to both the substrate and the back of the ceramic tile) is recommended for tiles with a format larger than 1,000 cm<sup>2</sup>.



6-



7-

7- Great care should be taken when handling to avoid scratching, breaking or chipping the tiles, especially rectified tiles. Prior to installation, check that the tiles are free from defects.

8- Grout joints should be at least 1,5mm for interior flooring and 5mm for exterior paving. For installations with offset joints, stagger the tiles at the ¼ point. Self-levelling tile spacers are recommended.

\* Before using the system of anti-levelling crossings, perform a preliminary test with the type of wall tiles or floor tiles to be placed and check that during the breakage process of the separator, the tile is not damaged especially in embossed or rectified tiles without beveling. Consult the national standards of placement and respect the minimum joint width indicated for the type of tile and installation to be carried out.



8-



9-

9- Follow manufacturer's recommendations in respect of the preparation and use of adhesives. Do not apply adhesive at a thickness greater than indicated on the label, check the wetting capacity of the adhesive and press the ceramic tile into the bonding material with a side to side movement. Distribute the adhesive evenly under the tile. Different thicknesses may produce lippage defects caused by differential shrinkage of the bonding material. When positioning adjacent to previously installed ceramic tiles, estimate possible shrinkage and compensate for this.

10- Edge joints occurring at corners, changes of paving level and changes of material should be covered with tile trim or a tile itself and sealed with flexible sealant. Minimum joint width: 8 mm.



10-



11-

11- Take account of structural joints. Movement joints should be positioned as directed by the project designer. In general, do not design areas greater than 50-70 m<sup>2</sup> for interiors and half that for exteriors. Minimum joint width: 8 mm.

12- Both during installation and at the end of the day, check the quality of the work carried out before the bonding material sets. Correct any defects using suction cups and rubber mallets.



12-



13-

13- Prior to grouting, check that the bonding material has hardened. Remove the tile spacers, clean the joints along their length, width and depth, and check the joint is not damp.

14- Joints should be grouted when the tiles are completely fixed to the substrate. In respect of paving, follow the recommendations of the adhesive manufacturer to ensure sufficient time is allowed before the floor is walked on or subjected to load. In this way movement and/or breakages are avoided.



14-



15-

15- Follow the manufacturer's recommendations in respect of the preparation and use of grouting materials. Ensure that the material and tools chosen do not damage the tile surface. The grout should be applied using a rubber trowel. PORCELANOSA catalogues contain details of the butech materials recommended for each design.

16- Wait for the grout to start to dry, then clean with a sponge dampened in clean water. Do not allow the grout to harden on the tile, especially on textured tiles. Do not soak the joint with excess water.



16-



17-

17- Protect the paving against premature loading, other construction work and adverse weather. We recommend covering the paving with sheets or boards to avoid a build-up of dirt and to protect from scratches, abrasion and impact.

18- For cleaning, use products compatible with the chemical resistance of the tiles. Do not use strong detergents containing abrasives or cleaning agents containing hydrofluoric acid (HF). This acid attacks the glazing and will cause irreparable damage to the tiles.



18-

## INSTRUCCIONES DE LIMPIEZA Y MANTENIMIENTO BALDOSAS CERÁMICAS



### 1. COMPORTAMIENTO HIGIÉNICO DE LAS BALDOSAS CERÁMICAS

El proceso de fabricación de las baldosas cerámicas comprende entre sus etapas, una cocción a alta temperatura (del orden de 1100°C-1200°C), e incluso superiores en el caso de porcelánico. Esta temperatura produce reacciones químicas entre los diferentes componentes de la pasta y la decoración así como transformaciones físicas cuyas principales consecuencias son la formación de una estructura dura, compacta y resistente y la reacción e inmovilización de los metales pesados al formarse compuestos que se caracterizan por su alta inactividad química.

Por ello, la presencia de cualquier microorganismo queda descartada al someter al producto durante su fabricación a regímenes de temperatura que hacen imposible su supervivencia.

Los revestimientos y pavimentos cerámicos, si están correctamente instalados (con los materiales de agarre y rejuntado apropiados a su función de uso), representan la alternativa más eficaz, cómoda y segura para mantener las condiciones adecuadas de higiene y limpieza.

Su superficie impermeable, evita la intromisión de líquidos, vapores, sustancias tóxicas o cualquier otro contaminante; evita a su vez, la generación de reacciones, putrefacciones, eflorescencias o cultivo orgánico por sus características no porosas.

Por otra parte, su resistencia química, les hace susceptibles de soportar, sin sufrir alteración, productos detergentes y desinfectantes agresivos, difícilmente utilizable sobre otros materiales de revestimiento y pavimento. Así mismo, por su equipotencialidad eléctrica y la no-predisposición al acumulo de cargas electrostáticas, los revestimientos cerámicos contribuyen al confort fisiológico y evitan la captación del polvo ambiental eléctricamente activo.

La naturaleza de la superficie cerámica evita cualquier fenómeno de adherencia y si ésta se produce por medio de un vehículo intermedio (grasa, barro, etc.) es fácilmente eliminable. Este mismo razonamiento sirve para exaltar las positivas propiedades higiénicas del producto cerámico respecto al depósito, acumulación y anidación de microorganismos y sustancias patógenas y alérgicas.

### 2. PRECAUCIONES DURANTE LA COLOCACIÓN:

a) La retirada de los restos de material de rejuntado se debe realizar utilizando una esponja humedecida en agua limpia. Esta operación no se debe prolongar en el tiempo, ya que un excesivo tiempo de contacto con la superficie esmaltada, dificulta la posterior eliminación del mismo, en especial aquellos modelos que su superficie presenta relieves.

b) Se hace imprescindible, en la colocación del pavimento, la protección del material ya colocado con sistemas adecuados, para impedir posibles daños hasta la finalización de la obra, debido a la presencia de material abrasivo y continuo trasiego de herramientas. De esta forma, además de la protección de la superficie cerámica, se facilitan así las posteriores tareas de limpieza.

c) Se deben evitar agentes de limpieza que contengan ácido fluorhídrico (HF) y detergentes sólidos que contengan partículas susceptibles de abrasionar el material. El ácido fluorhídrico eliminaría totalmente la superficie esmaltada del material, causando así daños irreparables.

### 3. CONSEJOS DE MANTENIMIENTO

Los pavimentos y revestimientos cerámicos porosos vidriados y los no porosos sin vidriar no necesitan ningún mantenimiento después de concluir todas las operaciones de puesta en obra. De entre todos los materiales y productos empleados como revestimientos y pavimentos,

la cerámica es la que presenta menores exigencias en este campo.

Con independencia de las características del vidriado, características intrínsecas como la resistencia a la abrasión superficial o al rayado, vienen directamente relacionadas con el agente abrasivo que se coloca como fase intermedia entre el pavimento y la suela del calzado que transita sobre éste. Para evitar desgaste prematuro, es recomendable mantener los suelos debidamente limpios, a lo que ayuda sobremanera la colocación de alfombras en la entrada a locales con acceso directo desde la calle o el jardín. Los pavimentos y revestimientos vidriados tienen suficiente para la limpieza ordinaria con una pasada con mocho o esponja humedecida para devolver el aspecto superficial original, y detergente neutro.

Si con el transcurso del tiempo, se observa una superficie de aspecto plástico con mayor dificultad para mantenerse limpia, de forma general, suele deberse a la formación de una capa superficial. Esa capa resulta difícil de eliminar con la fregona convencional. Para eliminarla y conseguir la superficie original, se debe emplear una disolución ligeramente ácida (añadir sulfamán en una proporción del 5% en agua) y ejercer una frotación más intensa (cepillo de púas de plástico duro). Aclarar posteriormente con suficiente agua para eliminar la suciedad desincrustada.

El empleo de un mocho de microfibras y agua muy caliente favorecerá el secado de la superficie y minimizará la creación de una capa superficial sobre la baldosa, hecho que facilita el posterior marcado de las huellas y una mayor propensión a captar la suciedad.

No conviene utilizar agentes de limpieza que contengan ceras en su composición, ya que terminan formando una película sobre la baldosa cerámica que favorece la absorción y retención de sustancias extrañas, originando manchas fácilmente detectables y más difíciles de eliminar con las operaciones de limpieza ordinarias.

Si es el caso del baño, donde se suelen formar incrustaciones de jabón o de carbonatos del agua, conviene efectuar limpiezas periódicas con un producto detergente adecuado, dejándolo en reposo durante unos minutos antes de proceder a su eliminación.

Eliminación de manchas e incrustaciones extraordinarias

Para limpiezas extraordinarias, por ejemplo las que son necesarias sobre superficies que han estado abandonadas de la limpieza durante mucho tiempo, se deben emplear detergentes en polvo o líquidos, aplicados frotando con una esponja o estropajo.

Especial atención merece las juntas entre baldosas, que deberán restaurarse en caso de falta de integridad o estanqueidad, con sellantes adecuados. No es aconsejable la utilización de cuchillas o espátulas metálicas sobre la superficie vidriada y tampoco es aconsejable el uso de productos concentrados cuando no se posea seguridad sobre la clase de resistencia química del revestimiento o pavimento.

Accidentalmente, nos podemos encontrar con que el pavimento o revestimiento cerámico se manche por acción de alguna o algunas sustancias de diversas naturaleza. Existen procedimientos físicos y químicos para la eliminación de manchas e incrustaciones, debiéndose adoptar el más idóneo al tipo de baldosa y naturaleza de la mancha.

Los métodos físicos se basan en la utilización de detergentes o abrasivos de gran finura, cuya función es el despegue físico de la mancha y el alejamiento de la superficie cerámica.

Los métodos químicos se basan en la reacción química

entre la mancha o incrustación y el detergente que la disuelve o decolora.

En baldosas vidriadas no es aconsejable usar ácidos concentrados de naturaleza desconocida y que puedan atacar la superficie, por desconocerse su resistencia química.

En la tabla siguiente, y a modo de ejemplo, se exponen algunos productos adecuados para el tratamiento de determinadas manchas. Cuando no se conozca la naturaleza de la mancha conviene realizar pruebas con detergentes diferentes, enjuagando la superficie con agua y secándola después de cada prueba. En otros casos, puede resultar eficaz repetir el tratamiento varias veces o emplear agua caliente para favorecer la reacción.

Adhesivo cementoso	Detergente ácido.
Restos de junta	Detergente ácido.
Manchas orgánicas	Detergente alcalino.
Pintura de rotulador	Disolvente (aguarrás, acetona, etanol (alcohol etílico).
Restos de goma	Detergente alcalino, disolvente.
Manchas de lápiz	Goma de borrar blanda.
Grasa y mugre	Bicarbonato y agua.
Tintas, mercromina	Solución diluida de hipoclorito sódico.
Yodo o bromo	Detergente ácido, agua oxigenada o solución diluida de lejía, amoníaco.
Sangre	Agua oxigenada o solución diluida de hipoclorito sódico (lejía).
Café, té, alimentos, fruta, zumo o cosméticos	Detergente normal disuelto en agua caliente + agua oxigenada o hipoclorito sódico (lejía).

En cualquier caso, y ante la más mínima duda, conviene consultar la ficha técnica del producto.

Restos de silicona: Cuchilla para limpiar vitrocerámica en superficies lisas y que no sean susceptibles de rayado. Para superficies con relieve o brillantes delicadas frente al rayado, se puede utilizar una mezcla de acetona y éter a partes iguales, aplicar sobre la silicona y esperar a que se desprenda.

Marcas de costilla (dorso de la pieza) sobre la superficie cerámica: Alúmina en polvo disuelta en agua y ayudarse de máquina rotativa con disco 3M. Las características del disco deben ser elegidas en función de la resistencia superficial.

No se deben emplear en la limpieza periódica sistemas rotativos o mecánicos con abrasivos de distinta naturaleza, ya que pueden modificar el brillo inicial en distinta medida, según intensidad del tratamiento e incluso en condiciones extremas, según presión y abrasivo utilizado, deteriorar la superficie cerámica.

Igualmente, al efectuar cualquier método de limpieza que se desvíe del convencional, conviene realizar un ensayo previo en una zona concreta antes de aplicar el tratamiento sobre toda la superficie. Así, nos aseguraremos de la inercia o reactividad de la superficie cerámica ante tal método.

## CLEANING RECOMENDATIONS FOR CERAMIC TILES

### CERAMIC TILES



### 1. HYGIENIC PERFORMANCE OF CERAMIC TILES

The manufacturing process for ceramic tiles includes firing at high temperature (around 1100°C-1200°C), and even higher temperatures in the case of porcelain tiles. This temperature causes chemical reactions between the different components in the tile body and the glaze, as well as physical transformations whose main results are the creation of a hard, compact and highly resistant structure, and the reaction and immobilisation of heavy metals, by forming compounds characterised by their high level of chemical inactivity.

As a result, it is impossible for any microorganisms to be present, as the high temperatures used during the manufacturing process make it impossible for them to survive.

If ceramic wall and floor tiles are correctly laid using suitable bonding and grouting materials for their type of use, they are the most effective, comfortable and safe alternative for maintaining correct levels of hygiene and cleanliness. Their impermeable surface prevents the absorption of any type of liquids, vapours, toxic substances or any other type of contaminant, as well as the production of reactions, putrefaction, efflorescence or organic cultures, due to their non-porous features.

Also, their chemical resistance means they are capable of withstanding aggressive detergents and disinfectants without any alteration, which could not be used with other types of wall and floor coverings. The fact that they cannot become electrostatically charged means that they contribute towards physiological comfort and do not attract electrically charged dust in the atmosphere.

Ceramic tile surfaces are resistant to any type of adherence, and any substance that does become adhered due to the presence of materials such as grease or mud can be easily removed. This also applies to the hygienic properties of ceramic tiles in response to the deposition, accumulation and development of microorganisms and pathogenic or allergic substances.

### 2. PRECAUTIONS WHEN LAYING TILES:

a) Remnants of grouting material should be removed using a sponge dampened with clean water. The material should be removed as soon as possible, as if it is in contact with the glazed surface for a prolonged period of time it will be difficult to remove, especially on tiles with a relief patterned surface.

b) When laying floor tiles, it is essential to protect the tiles that have already been laid using a suitable method, to prevent damage caused by abrasive material and dragging tools across the surface. Apart from protecting the surface of the tiles, this will make any subsequent cleaning processes easier.

c) Do not use cleaning agents that contain hydrofluoric acid or solid detergents that contain particles that may scratch the material. Hydrofluoric acid will completely remove the glazed surface of the material, causing irreparable damage.

### 3. MAINTENANCE TIPS

Glazed porous as well as unglazed non-porous floor and wall tiles do not need any type of maintenance once they have been laid. From all of the different types of materials and products used as wall and floor coverings, ceramic tiles have the least maintenance requirements. Regardless of the type of glaze, intrinsic features such as resistance to surface abrasion or scratching are directly associated with the abrasive agent between the tiles and the sole of the footwear moving over them. To avoid premature wear, floors must be kept clean, placing mats at the entrance to premises with direct access from the street or gardens.

Glazed wall and floor tiles only require normal cleaning with a mop or damp sponge to return them to their original appearance, plus neutral cleaning product. Cleaning agents containing waxes should not be used, as they will eventually form a film over the tile that will make them susceptible to absorbing and retaining foreign subs-

tances, causing stains that are highly visible and more difficult to eliminate using ordinary cleaning methods.

In bathrooms, where remnants of soap or lime scale can accumulate, tiles should be cleaned regularly with a suitable detergent product, leaving it to act for a few minutes before rinsing.

Removing difficult stains and incrustations To remove difficult stains, for example on surfaces that have not been cleaned for some time, powdered or liquid detergents should be used, rubbing with a sponge or scourer. Special attention should be paid to the tile joints, as they must be restored if they are no longer intact or waterproof, using appropriate sealants. Metallic blades or spatulas should not be used on glazed tile surface, or concentrated products when you do not know the chemical resistance rating of the wall or floor tiles.

Accidents can cause ceramic wall or floor tiles to become stained with different types of substances. Stains and incrustations can be removed using physical and chemical methods, using the most suitable method for the type of tile and the type of stain.

The physical methods involve using detergents or very fine abrasives, which physically remove the stain from the tile surface. The chemical methods are based on a chemical reaction between the stain or incrustation and the detergent that dissolves it or discolours it.

Only use concentrated acids on glazed tiles if their composition is known, as certain types may affect the tile surface. The following table shows some examples of suitable products for treating specific stains. If the type of stain is unknown, different detergents should be tested, rinsing the surface with water and drying it after each test. In other cases, it may be effective to repeat the treatment several times or use hot water to help with the reaction.

In any event, if you have any doubts whatsoever, consult the technical data sheet for the product.

Also, when carrying out any unconventional cleaning method, first test a small zone before applying the treatment to the whole surface, checking the reaction.











Cement adhesive	Acidic detergent.
Grouting remnants	Acidic detergent.
Organic stains	Alkaline detergent.
Felt pen	Solvent (methylated spirits, acetone, ethanol).
Rubber remnants	Alkaline detergent, solvent.
Pencil marks	Soft rubber.
Grease and dirt	Bicarbonate and water.
Dyes	Dilute bleach solution.
Iodine or bromine	Acidic detergent, hydrogen peroxide or dilute bleach solution, ammonia.
Blood	Hydrogen peroxide or dilute bleach solution.
Silicone	Vitro-ceramic hob scraper. Cloth soaked in acetone.
Coffee, tea, food, fruit, juice or make-up	Normal detergent dissolved in hot water + hydrogen peroxide or bleach



## CARACTERÍSTICAS TÉCNICAS / TECHNICAL FEATURES













MONKER - (Revestimiento - Grupo BIII\*)

NORMA - STANDARD	ENSAYO - TEST	UNE EN 14411 : 2016 ISO 13006 : 2018	VALORES - VALUES
	MEDIDA DE LONGITUD Y ANCHURA LENGTH AND WIDTH	DESVIACIÓN RESPECTO MEDIDA DE FABRICACIÓN: DEVIATION FROM MANUFACTURING MEASURE. NO RECTIFICADOS: +0,6% MÁX 2MM NO RECTIFIED RECTIFICADOS: + 0,3 % MÁX 1MM RECTIFIED	DESVIACIÓN MÁXIMA MAXIMUM DEVIATION = 0,2%
	MEDIDA DEL GROSOR THICKNESS	DESVIACIÓN RESPECTO MEDIDA DE FABRICACIÓN: DEVIATION FROM MANUFACTURING MEASURE. ±10% MÁX 0,5MM	CUMPLE LA NORMA COMPLIES WITH THE STANDARDS
	MEDIDA DE LA RECTITUD DE LOS LADOS MEASUREMENT OF SIDE STRAIGHTNESS	DESVIACIÓN RESPECTO MEDIDA DE FABRICACIÓN: DEVIATION FROM MANUFACTURING MEASURE. NO RECTIFICADOS: +0,5% MÁX 1,5MM NO RECTIFIED RECTIFICADOS: + 0,3 % MÁX 0,8MM RECTIFIED	DESVIACIÓN MÁXIMA MAXIMUM DEVIATION = 0,2%
	MEDIDA DE LA ORTOGONALIDAD SQUARENESS	DESVIACIÓN RESPECTO MEDIDA DE FABRICACIÓN: DEVIATION FROM MANUFACTURING MEASURE. NO RECTIFICADOS: +0,5% MÁX 2MM NO RECTIFIED RECTIFICADOS: + 0,3 % MÁX 1,5MM RECTIFIED	DESVIACIÓN MÁXIMA MAXIMUM DEVIATION = 0,2%
	MEDIDA DE LA PLANITUD DE LA SUPERFICIE LATERAL - CENTRAL - ALABEO -	DESVIACIÓN RESPECTO MEDIDA DE FABRICACIÓN: DEVIATION FROM MANUFACTURING MEASURE. NO RECTIFICADOS: +0,5% MÁX 2MM NO RECTIFIED RECTIFICADOS: + 0,4 % MÁX 1,8MM RECTIFIED	DESVIACIÓN MÁXIMA MAXIMUM DEVIATION = 0,2%
	UNE-EN ISO 10545-3	ABSORCIÓN DE AGUA WATER ABSORPTION	VALOR MEDIO > 10 %  CUMPLE LA NORMA COMPLIES WITH THE STANDARDS
	UNE-EN ISO 10545-4	MÓDULO DE ROTURA MODULUS OF RUPTURE  FUERZA DE ROTURA BREAKING STRENGTH	MÍNIMO VALOR INDIVIDUAL ≥ 12 N/mm <sup>2</sup>  > 600 N  CUMPLE LA NORMA COMPLIES WITH THE STANDARDS
	UNE-EN ISO 10545-7	RESISTENCIA A LA ABRASIÓN RESISTANCE TO ABRASION	SOLO PARA PAVIMENTO ONLY GLAZED TILES INTENDED FOR USE ON FLOORS
	UNE-EN ISO 10545-8	DETERMINACIÓN DE LA DILATACIÓN TÉRMICA LINEAL THERMAL EXPANSION COEFFICIENT	MÉTODO DE ENSAYO DISPONIBLE TEST METHOD AVAILABLE  < 6,5 x 10 <sup>-6</sup> K <sup>-1</sup>
	UNE-EN ISO 10545-9	RESISTENCIA AL CHOQUE TÉRMICO RESISTANCE TO THERMAL SHOCK	MÉTODO DE ENSAYO DISPONIBLE TEST METHOD AVAILABLE
	UNE-EN ISO 10545-11	RESISTENCIA AL CUARTEO BALDOSAS ESMALTADAS CRAZING RESISTANCE	EXIGIDO REQUIRED  CUMPLE LA NORMA COMPLIES WITH THE STANDARDS
	UNE-EN ISO 10545-12	RESISTENCIA A LA HELADA FROST RESISTANCE	MÉTODO DE ENSAYO DISPONIBLE NO EXIGIDO TEST METHOD AVAILABLE NOT DEMANDED  NO RESISTE DOES NOT RESISTS
	UNE-EN ISO 10545-13	RESISTENCIA A LOS ÁCIDOS Y BASES RESISTANCE AGAINST ACIDS AND BASES  RESISTENCIA A LOS PRODUCTOS DE LIMPIEZA Y REACTIVOS DE PISCINA HOUSEHOLD DETERGENTS AND ADDITIVES FOR SWIMMING-POLS	MÉTODO DE ENSAYO DISPONIBLE TEST METHOD AVAILABLE  CLASE B MIN. CLASS B MIN.  CUMPLE LA NORMA COMPLIES WITH THE STANDARDS
	UNE-EN ISO 10545-14	RESISTENCIA A LAS MANCHAS RESISTENCE TO STAINING	MÍNIMO CLASE 3 CLASS 3 MINIMUM  CUMPLE LA NORMA COMPLIES WITH THE STANDARDS

## CARACTERÍSTICAS TÉCNICAS / TECHNICAL FEATURES













GRES - Grupo Bib\*

NORMA - STANDARD	ENSAYO - TEST	UNE EN 14411 : 2013 ISO 13006 : 2012	VALORES - VALUES
	MEDIDA DE LONGITUD Y ANCHURA LENGTH AND WIDTH	DESVIACIÓN RESPECTO MEDIDA DE FABRICACIÓN: DEVIATION FROM MANUFACTURING MEASURE. NO RECTIFICADOS: +0,6% MÁX 2MM NO RECTIFIED RECTIFICADOS: + 0,3 % MÁX 1MM RECTIFIED	DESVIACIÓN MÁXIMA MAXIMUM DEVIATION = 0,2%
	MEDIDA DEL GROSOR THICKNESS	DESVIACIÓN RESPECTO MEDIDA DE FABRICACIÓN: DEVIATION FROM MANUFACTURING MEASURE. ±5% MÁX 0,5MM	CUMPLE LA NORMA COMPLIES WITH THE STANDARDS
	MEDIDA DE LA RECTITUD DE LOS LADOS MEASUREMENT OF SIDE STRAIGHTNESS	DESVIACIÓN RESPECTO MEDIDA DE FABRICACIÓN: DEVIATION FROM MANUFACTURING MEASURE. NO RECTIFICADOS: +0,5% MÁX 2MM NO RECTIFIED RECTIFICADOS: + 0,3 % MÁX 0,8MM RECTIFIED	DESVIACIÓN MÁXIMA MAXIMUM DEVIATION = 0,2%
	MEDIDA DE LA ORTOGONALIDAD SQUARENESS	DESVIACIÓN RESPECTO MEDIDA DE FABRICACIÓN: DEVIATION FROM MANUFACTURING MEASURE. NO RECTIFICADOS: +0,5% MÁX 2MM NO RECTIFIED RECTIFICADOS: + 0,3 % MÁX 1,5MM RECTIFIED	DESVIACIÓN MÁXIMA MAXIMUM DEVIATION = 0,2%
	MEDIDA DE LA PLANITUD DE LA SUPERFICIE LATERAL - CENTRAL - ALABEO -	DESVIACIÓN RESPECTO MEDIDA DE FABRICACIÓN: DEVIATION FROM MANUFACTURING MEASURE. NO RECTIFICADOS: +0,5% MÁX 2MM NO RECTIFIED RECTIFICADOS: + 0,4 % MÁX 1,8MM RECTIFIED	DESVIACIÓN MÁXIMA MAXIMUM DEVIATION = 0,2%
	UNE-EN ISO 10545-3	ABSORCIÓN DE AGUA WATER ABSORPTION	VALOR MEDIO 0,5 < E ≤ 3 %  CUMPLE LA NORMA COMPLIES WITH THE STANDARDS
	UNE-EN ISO 10545-4	MÓDULO DE ROTURA MODULUS OF RUPTURE  FUERZA DE ROTURA BREAKING STRENGTH	≥ 30 N/mm <sup>2</sup>  > 1.100 N  >32 N/mm <sup>2</sup>  >1.800 N
	UNE-EN ISO 10545-7	RESISTENCIA A LA ABRASIÓN RESISTANCE TO ABRASION	SEGÚN LOS VALORES DEL FABRICANTE AS PER MANUFACTURER  SEGÚN MODELOS ACCORDING TO MODELS
	UNE-EN ISO 10545-8	DETERMINACIÓN DE LA DILATACIÓN TÉRMICA LINEAL THERMAL EXPANSION COEFFICIENT	MÉTODO DE ENSAYO DISPONIBLE TEST METHOD AVAILABLE  <6,6 x 10 <sup>-6</sup> K <sup>-1</sup>
	UNE-EN ISO 10545-9	RESISTENCIA AL CHOQUE TÉRMICO RESISTANCE TO THERMAL SHOCK	MÉTODO DE ENSAYO DISPONIBLE TEST METHOD AVAILABLE  RESISTE RESISTS
	UNE-EN ISO 10545-11	RESISTENCIA AL CUARTEO BALDOSAS ESMALTADAS CRAZING RESISTANCE	EXIGIDO REQUIRED  CUMPLE LA NORMA COMPLIES WITH THE STANDARDS
	UNE-EN ISO 10545-12	RESISTENCIA A LA HELADA FROST RESISTANCE	SOLO EXTERIORES EXTERIORS ONLY
	UNE-EN ISO 10545-13	RESISTENCIA A LOS ÁCIDOS Y BASES RESISTANCE AGAINST ACIDS AND BASES  RESISTENCIA A LOS PRODUCTOS DE LIMPIEZA Y REACTIVOS DE PISCINA HOUSEHOLD DETERGENTS AND ADDITIVES FOR SWIMMING-POLS	SEGÚN LOS VALORES DEL FABRICANTE AS PER MANUFACTURER  CLASE B MIN. CLASS B MIN.  CUMPLE LA NORMA COMPLIES WITH THE STANDARDS
	UNE-EN ISO 10545-14	RESISTENCIA A LAS MANCHAS RESISTENCE TO STAINING	MÍNIMO CLASE 3 CLASS 3 MINIMUM  CUMPLE LA NORMA COMPLIES WITH THE STANDARDS



PORCELLANATO - Grupo Bla\*

NORMA - STANDARD	ENSAYO - TEST	UNE EN 14411 : 2016 ISO 13006 : 2018	VALORES - VALUES
	MEDIDA DE LONGITUD Y ANCHURA LENGTH AND WIDTH	DESVIACIÓN RESPECTO MEDIDA DE FABRICACIÓN: DEVIATION FROM MANUFACTURING MEASURE.	NO RECTIFICADOS: +0,6% MÁX 2MM NO RECTIFIED RECTIFICADOS: + 0,3 % MÁX 1MM RECTIFIED
	MEDIDA DEL GROSOR THICKNESS	DESVIACIÓN RESPECTO MEDIDA DE FABRICACIÓN: DEVIATION FROM MANUFACTURING MEASURE.	±5% MÁX 0,5MM
	MEDIDA DE LA RECTITUD DE LOS LADOS MEASUREMENT OF SIDE STRAIGHTNESS	DESVIACIÓN RESPECTO MEDIDA DE FABRICACIÓN: DEVIATION FROM MANUFACTURING MEASURE.	NO RECTIFICADOS: +5% MÁX 0,5MM NO RECTIFIED RECTIFICADOS: + 0,3 % MÁX 0,8MM RECTIFIED
	MEDIDA DE LA ORTOGONALIDAD SQUARENESS	DESVIACIÓN RESPECTO MEDIDA DE FABRICACIÓN: DEVIATION FROM MANUFACTURING MEASURE.	NO RECTIFICADOS: +5% MÁX 0,5MM NO RECTIFIED RECTIFICADOS: + 0,3 % MÁX 1,5MM RECTIFIED
	MEDIDA DE LA PLANITUD DE LA SUPERFICIE LATERAL - CENTRAL - ALABEO -	DESVIACIÓN RESPECTO MEDIDA DE FABRICACIÓN: DEVIATION FROM MANUFACTURING MEASURE.	NO RECTIFICADOS: +5% MÁX 0,5MM NO RECTIFIED RECTIFICADOS: + 0,4 % MÁX 1,8MM RECTIFIED
	UNE-EN ISO 10545-3	ABSORCIÓN DE AGUA WATER ABSORPTION	VALOR MEDIO ≤ 0,5 %  E ≤ 0,1 %
	UNE-EN ISO 10545-4	MÓDULO DE ROTURA MODULUS OF RUPTURE  FUERZA DE ROTURA BREAKING STRENGTH	≥ 35 N/mm <sup>2</sup>  > 1.300 N  > 2.000 N
	UNE-EN ISO 10545-7	RESISTENCIA A LA ABRASIÓN RESISTANCE TO ABRASION	SEGÚN LOS VALORES DEL FABRICANTE AS PER MANUFACTURER  SEGÚN MODELOS
	UNE-EN ISO 10545-8	DETERMINACIÓN DE LA DILATACIÓN TÉRMICA LINEAL THERMAL EXPANSION COEFFICIENT	MÉTODO DE ENSAYO DISPONIBLE TEST METHOD AVAILABLE  <6,6 x 10 <sup>-4</sup> K <sup>-1</sup>
	UNE-EN ISO 10545-9	RESISTENCIA AL CHOQUE TÉRMICO RESISTANCE TO THERMAL SHOCK	MÉTODO DE ENSAYO DISPONIBLE TEST METHOD AVAILABLE  RESISTE RESISTS
	UNE-EN ISO 10545-11	RESISTENCIA AL CUARTEO BALDOSAS ESMALTADAS CRAZING RESISTANCE	EXIGIDO REQUIRED  CUMPLE LA NORMA COMPLIES WITH THE STANDARDS
	UNE-EN ISO 10545-12	RESISTENCIA A LA HELADA FROST RESISTANCE	EXIGIDO REQUIRED  CUMPLE LA NORMA COMPLIES WITH THE STANDARDS
	UNE-EN ISO 10545-13	RESISTENCIA A LOS ÁCIDOS Y BASES RESISTANCE AGAINST ACIDS AND BASES  RESISTENCIA A LOS PRODUCTOS DE LIMPIEZA Y REACTIVOS DE PISCINA HOUSEHOLD DETERGENTS AND ADDITIVES FOR SWIMMING-POLS	SEGÚN LOS VALORES DEL FABRICANTE AS PER MANUFACTURER  CLASE B Min. CLASS B MIN.  CUMPLE LA NORMA COMPLIES WITH THE STANDARDS
	UNE-EN ISO 10545-14	RESISTENCIA A LAS MANCHAS RESISTENCE TO STAINING	MÍNIMO CLASE 3 CLASS 3 MINIMUM  CUMPLE LA NORMA COMPLIES WITH THE STANDARDS

USO = Suelos y Paredes Interiores y Exteriores

\* Bla Absorción de agua &lt; 0,5%



## 1. CONSIDERACIONES PREVIAS

Los materiales antideslizantes, debido a las características superficiales inherentes a los mismos (mayor superficie específica), resultan menos higiénicos (mayor facilidad para acumular suciedad y dificultad para eliminarla) que los modelos que no presentan esta propiedad.

La prescripción de este tipo de texturas se debe dirigir únicamente hacia aquellos ambientes que realmente lo requieran, ya sea por especificaciones legales ó normativas, o bien por el establecimiento de las condiciones de seguridad necesarias para minimizar el riesgo de caídas por resbalones en áreas concretas (piscinas, rampas, exteriores zonas húmedas, ...)

## 2. DURANTE LA INSTALACIÓN

Con el objetivo de minimizar la deposición de restos de material de agarre y rejuntado sobre el pavimento cerámico se deben tomar una serie de precauciones que facilitarán la limpieza posterior y evitarán el empleo de métodos más agresivos de limpieza:

Adoptar las medidas constructivas y organizativas que sean necesarias para garantizar que las vías de acceso y circulación permanezcan todo lo secas que sea posible, evitando potenciales encharcamientos (pendientes, orificios de salida adecuados, desagües, ...). Evitar el endurecimiento del material de agarre y rejuntado sobre la superficie antideslizante, eliminando cualquier resto de adhesivo cuando aún todavía no ha fraguado, utilizando para ello suficiente cantidad de agua. La operación de rejuntado se debe limitar a áreas pequeñas limpiando inmediatamente el material de la superficie cerámica. Se debe utilizar abundante agua limpia, asegurando que los restos de limpieza son eliminados de la superficie cerámica, evitando así que el material desprendido vuelva a quedar depositado sobre las baldosas. La rugosidad de la textura, así como la mayor superficie específica, son características que provocan que, una vez transcurrido el tiempo de maduración del material cementoso, resulte más compleja la operación de eliminación del mismo de la superficie. Proteger el pavimento hasta la finalización de las reformas, para evitar daños y manchas provocados por las acciones posteriores a la colocación del pavimento y previas a la entrega de la obra.

## 3. PROHIBICIONES / ACCIONES DESACONSEJADAS

No se emplearán productos ni métodos de limpieza agresivos, sobre todo limpieza con máquina rotativa con discos de PAD duro, ya que generan un pulido de la superficie y reducen gradualmente la resistencia al deslizamiento. No se utilizarán espátulas metálicas ni estropajos abrasivos en su limpieza ni productos químicos concentrados.

## 4. MANTENIMIENTO Y LIMPIEZAS PERIÓDICAS

Se recomienda la instalación de sistemas de retención de suciedad en los accesos, tipo alfombras ó felpudos, como medida preventiva para reducir la periodicidad de las operaciones de limpieza.

Existen varios sistemas que son adecuados para la limpieza de este tipo de superficies:

Equipos o sistemas de agua a presión.

Sistemas de aplicación de vapor

Cepillo de púas de plástico y aclarado con abundante agua

Se permite la máquina rotativa siempre que el útil de limpieza sea un cepillo de plástico.

Como producto de limpieza se puede utilizar cualquier desinfectante comercial, tipo lejía. Se deben evitar productos jabonosos o aquellos que contienen ceras en su composición, ya que pueden aumentar el riesgo de accidentes.

## 5. CONCLUSIONES

Las características de las baldosas con textura antideslizante se ajustan al uso especificado en la ficha técnica de producto siempre que se hayan seguido las pautas de manipulación, colocación, mantenimiento (limpieza) y uso adecuadas.

Si el propietario incumple lo dispuesto en el presente manual, PORCELANOSA no se hará responsable de los hechos que se puedan derivar de dicho incumplimiento.

MAINTENANCE INSTRUCTIONS  
NON-SLIP MATERIALS

## 1. INITIAL CONSIDERATIONS

Non-slip materials, due to their inherent surface characteristics (more specific surface,) are less hygienic (it is easier for dirt to accumulate and it is harder to remove it) than models that do not have this property.

The recommendation for of this type of texture shall be directed only towards those settings that really require it, either due to legal or regulation specifications, or the establishment of safety conditions necessary to minimize the risk of falls from slipping in specific areas (swimming pools, outdoor ramps, wet areas,...)

## 2. DURING INSTALLATION

In order to minimize deposition of bonding and grouting material debris on the ceramic flooring, we shall take a series of precautions that will facilitate subsequent cleaning and will prevent the use of more aggressive cleaning methods:

Adopt the necessary construction and organizational measures to ensure that access and circulation routes remain as dry as possible, avoiding potential water logging (slopes, appropriate outlet openings, drains,...)

Avoid the hardening of the bonding and grouting material on the non-slip surface, eliminating any adhesive remaining while it has not yet set, using plenty of water to this end. The grouting operation shall be limited to small areas, cleaning the material immediately from the ceramic surface. Plenty of clean water shall be used, ensuring that the cleaning debris is eliminated from the ceramic surface, thus avoiding the detached material from depositing again on the tiles. The roughness of the texture, as well as a greater specific surface, are characteristics that cause that, once the cement material's setting time has passed, its surface removal operation is more complex.

Protect the flooring until the completion of the work, in order to avoid damage and stains caused by actions subsequent to the flooring installation and prior to the delivery of the work.

## 3. PROHIBITIONS / ADVISED-AGAINST ACTIONS

No aggressive cleaning products or methods shall be used, specially cleaning with rotary machine with hard PAD discs, as they generate a polished surface and gradually reduce the slip resistance. Metal spatulas, abrasive scourers, or concentrated chemicals shall not be used in cleaning.

## 4. MAINTENANCE AND REGULAR CLEANING

We recommend installing dirt retention systems in the entries, such as rugs or doormats, as a preventive measure in order to reduce the frequency of cleaning operations.

There are several systems that are suitable for cleaning this type of surface:

Water pressure equipment or systems.

Steam application systems

Plastic bristle brush and rinsing with plenty of water

Rotary machine is allowed as long as the cleaning tool is a plastic brush.

Any commercial disinfectant such as bleach can be used as a cleaning product. Soapy products or those containing waxes in their composition shall be avoided, as they can increase the risk of accidents.

## 5. CONCLUSIONS

The characteristics of tiles with non-slip texture conform to the use specified in the product's datasheet provided that the appropriate handling, installation, maintenance (cleaning) and use guidelines have been followed.

If the owner fails to comply with the provisions of this manual, PORCELANOSA shall not be liable for the incidents that may arise from this non-compliance.

## CARACTERÍSTICAS TÉCNICAS / TECHNICAL FEATURES


**STON-KER®**

NORMA - STANDARD	ENSAYO - TEST	UNE EN 14411 : 2013 ISO 13006 : 2012	VALORES - VALUES
UNE-EN ISO 10545-2	MEDIDA DE LONGITUD Y ANCHURA LENGTH AND WIDTH	DESVIACIÓN RESPECTO MEDIDA DE FABRICACIÓN: DEVIATION FROM MANUFACTURING MEASURE.	NO RECTIFICADOS: +0,6% MÁX 2MM NO RECTIFIED RECTIFICADOS: + 0,3 % MÁX 1MM RECTIFIED  DESVIACIÓN MÁXIMA MAXIMUM DEVIATION = 0,2%
	MEDIDA DEL GROSOR THICKNESS	DESVIACIÓN RESPECTO MEDIDA DE FABRICACIÓN: DEVIATION FROM MANUFACTURING MEASURE.	±5% MÁX 0,5MM  CUMPLE LA NORMA COMPLIES WITH THE STANDARDS
	MEDIDA DE LA RECTITUD DE LOS LADOS MEASUREMENT OF SIDE STRAIGHTNESS	DESVIACIÓN RESPECTO MEDIDA DE FABRICACIÓN: DEVIATION FROM MANUFACTURING MEASURE.	NO RECTIFICADOS: +5% MÁX 1,5MM NO RECTIFIED RECTIFICADOS: ± 0,3 % MÁX 0,8MM RECTIFIED  DESVIACIÓN MÁXIMA MAXIMUM DEVIATION = 0,2%
	MEDIDA DE LA ORTOGONALIDAD SQUARENESS	DESVIACIÓN RESPECTO MEDIDA DE FABRICACIÓN: DEVIATION FROM MANUFACTURING MEASURE.	NO RECTIFICADOS: +5% MÁX 2MM NO RECTIFIED RECTIFICADOS: ± 0,3 % MÁX 1,5MM RECTIFIED  DESVIACIÓN MÁXIMA MAXIMUM DEVIATION = 0,2%
UNE-EN ISO 10545-3	MEDIDA DE LA PLANITUD DE LA SUPERFICIE LATERAL - CENTRAL - ALABEO -	DESVIACIÓN RESPECTO MEDIDA DE FABRICACIÓN: DEVIATION FROM MANUFACTURING MEASURE.	NO RECTIFICADOS: +5% MÁX 2MM NO RECTIFIED RECTIFICADOS: ± 0,4 % MÁX 1,8MM RECTIFIED  DESVIACIÓN MÁXIMA MAXIMUM DEVIATION = 0,2%
	ABSORCIÓN DE AGUA WATER ABSORPTION	VALOR MEDIO ≤ 0,5 %	E ≤ 0,1 %
UNE-EN ISO 10545-4	MÓDULO DE ROTURA MODULUS OF RUPTURE	≥ 35 N/mm <sup>2</sup>	> 42 N/mm <sup>2</sup>
	FUERZA DE ROTURA BREAKING STRENGTH	> 1.300 N	> 2.100 N
UNE-EN ISO 10545-7	RESISTENCIA A LA ABRASIÓN RESISTANCE TO ABRASION	SEGÚN LOS VALORES DEL FABRICANTE AS PER MANUFACTURER	SEGÚN MODELOS
UNE-EN ISO 10545-8	DETERMINACIÓN DE LA DILATACIÓN TÉRMICA LINEAL THERMAL EXPANSION COEFFICIENT	MÉTODO DE ENSAYO DISPONIBLE TEST METHOD AVAILABLE	<6,6 x 10 <sup>-6</sup> K <sup>-1</sup>
UNE-EN ISO 10545-9	RESISTENCIA AL CHOQUE TÉRMICO RESISTANCE TO THERMAL SHOCK	MÉTODO DE ENSAYO DISPONIBLE TEST METHOD AVAILABLE	RESISTE RESISTS
UNE-EN ISO 10545-11	RESISTENCIA AL CUARTEO BALDOSAS ESMALTADAS CRAZING RESISTANCE	EXIGIDO REQUIRED	CUMPLE LA NORMA COMPLIES WITH THE STANDARDS
UNE-EN ISO 10545-12	RESISTENCIA A LA HELADA FROST RESISTANCE	EXIGIDO REQUIRED	CUMPLE LA NORMA COMPLIES WITH THE STANDARDS
UNE-EN ISO 10545-13	RESISTENCIA A LOS ÁCIDOS Y BASES RESISTANCE AGAINST ACIDS AND BASES	SEGUN LOS VALORES DEL FABRICANTE AS PER MANUFACTURER	CLASE B MIN. CLASS B MIN.
	RESISTENCIA A LOS PRODUCTOS DE LIMPIEZA Y REACTIVOS DE PISCINA HOUSEHOLD DETERGENTS AND ADDITIVES FOR SWIMMING-POLS	CLASE B MIN. CLASS B MIN.	CUMPLE LA NORMA COMPLIES WITH THE STANDARDS
UNE-EN ISO 10545-14	RESISTENCIA A LAS MANCHAS RESISTENCE TO STAINING	MÍNIMO CLASE 3 CLASS 3 MINIMUM	CUMPLE LA NORMA COMPLIES WITH THE STANDARDS

USO - Suelos y Paredes Interiores y Exteriores

\* Bla Absorción de agua &lt; 0,5%

## RESISTENCIA AL DESLIZAMIENTO SEGÚN NORMA DIN 51130 SLIP RESISTANCE ACCORDING TO STANDARD DIN 51130



MUCHOS FABRICANTES EUROPEOS DE SUELOS, USAN ENSAYOS DEL TIPO DE LA RAMPA PARA CLASIFICAR SUS PRODUCTOS EN FUNCIÓN DEL GRADO DE DESLIZAMIENTO. ESTOS ENSAYOS SE LLEVAN A CABO GENERALMENTE, USANDO LA NORMA ALEMANA DIN 51130. EL MÉTODO IMPLICA EL USO DE SUJETOS QUE CAMINAN ADELANTE Y ATRÁS A TRAVÉS DE UN SUELO IMPREGNADO Y UTILIZADO COMO BANCO DE ENSAYOS EN FORMA DE RAMPA. EL GRADO DE INCLINACIÓN DE LA RAMPA SE VA INCREMENTANDO GRADUALMENTE HASTA QUE EL SUJETO QUE ESTÁ ENSAYANDO, RESBALA. EL ÁNGULO MEDIO DE INCLINACIÓN AL QUE EL SUJETO RESBALA, ES UTILIZADO PARA CALCULAR EL COF (COEFICIENTE DE FRICCIÓN). LA NORMA DIN 51130 UTILIZA UNAS BOTAS DE SEGURIDAD SEGÚN NORMA EN 345 Y ACEITE DE MOTOR COMO SUSTANCIA QUE IMPREGNE LA SUPERFICIE A ENSAYAR.

MANY EUROPEAN FLOORING MANUFACTURERS USE TESTS LIKE THE RAMP TEST TO RATE THEIR PRODUCTS ACCORDING TO THEIR SLIP RESISTANCE. THESE TESTS ARE GENERALLY CONDUCTED USING THE GERMAN STANDARD, DIN 51130. WITH THIS METHOD, A PERSON WALKS BACKWARDS AND FORWARDS ON AN IMPREGNATED RAMP-TYPE FLOOR USED AS A TEST BENCH. THE ANGLE OF THE RAMP IS GRADUALLY INCREASED UNTIL THE PERSON SLIPS. THE AVERAGE ANGLE AT WHICH THE PERSON SLIPS IS USED TO CALCULATE THE COF (COEFFICIENT OF FRICTION). DIN 51130 USES APPROVED SAFETY BOOTS ACCORDING TO STANDARD EN 345 AND ENGINE OIL TO IMPREGNATE THE TEST SURFACE.

MÉTODO DE LA RAMPA (DIN 51130):  
RAMP METHOD (DIN 51130):

VALOR TOTAL MEDIO DEL ÁNGULO DE CAIDA TOTAL MEAN VALUE OF SLIP ANGLE	GRUPO DE CLASIFICACIÓN RATING
6° ≤ ÁNGULO ≤ 10°	R9
10° < ÁNGULO ≤ 19°	R10
19° < ÁNGULO ≤ 27°	R11
27° < ÁNGULO ≤ 35°	R12
35° ≤ ÁNGULO	R13

TABLA DE VALORACIÓN DE RIESGO DE DESLIZAMIENTO SLIP RISK ASSESSMENT TABLE:



LOCALES Y ÁREAS DE TRABAJO PREMISES AND WORK AREAS LOCALES Y ÁREAS DE TRABAJO GENERALES GENERAL TYPES OF PREMISES AND WORK AREAS ENTRADAS ENTRANCES (*) ESCALERAS STAIRS (**) <th>VALOR ORIENTATIVO APPROXIMATE VALUE</th>	VALOR ORIENTATIVO APPROXIMATE VALUE
ESPACIOS COMUNES (LAVABOS, LAVADEROS, ETC) COMMUNAL AREAS (TOILETS, LAUNDRIES ETC)	R9
SALAS DE REUNIÓN MEETING ROOMS	R9
SANITARIA AREAS FOR HEALTH-RELATED USE	R10
COCINAS, COMEDORES KITCHENS, DINING ROOMS	R9
COCINAS GASTRONÓMICAS (RESTAURANTES Y HOTELES) HOSPITALITY-INDUSTRY KITCHENS (RESTAURANTS AND HOTELS)	R11
HASTA 100 CUBIERTOS POR DÍA UP TO 100 DINERS A DAY	R12
MÁS DE 100 CUBIERTOS POR DÍA OVER 100 DINERS A DAY	R11
COCINAS COOPERATIVAS EN RESIDENCIAS, COLEGIOS, SANATORIOS COOPERATIVE-TYPE KITCHENS IN RESIDENCES, SCHOOLS OR NURSING HOMES	R11
COCINAS COOPERATIVAS EN HOSPITALES Y CLÍNICAS COOPERATIVE-TYPE KITCHENS IN HOSPITALS AND CLINICS	R12
GRANDES COCINAS COOPERATIVAS EN FERIAS, CANTINAS Y MÓVILES LARGE COOPERATIVE-TYPE KITCHENS AT TRADE FAIRS AND IN CANTEENS AND MOBILE KITCHENS	R12
COCINAS PARA COMIDA RÁPIDA FAST-FOOD KITCHENS	R12
COCINAS PARA CALENTADO DE COMIDAS PREPARADAS KITCHENS FOR HEATING UP PRECOOKED FOOD	R10
SALAS DE CAFÉ Y TÉ TEAROOMS AND COFFEE SHOPS	R10
COMEDORES, SALAS DE CLIENTES, CANTINAS INCLUIDOS PASILLOS DE SERVICIO DINING ROOMS, CLIENT ROOMS, AND CANTEENS INCLUDING CORRIDORS LEADING TO THEM	R9
LOCALES DE LOS SERVICIOS SANITARIOS FACILITIES USED FOR HEALTH SERVICES	R11
BAÑOS TERMALES, HIDROTERAPIA Y FANGOS THERMAL SPAS, AND HYDROTHERAPY AND MUD-TREATMENT FACILITIES	R10
ZONAS DE BAÑO BATHING AREAS	R10
ZONAS SANITARIAS, ESTACIONES DE BAÑO HEALTH FACILITIES, SPAS	R10
ZONAS DE DIAGNÓSTICO MÉDICO Y TERAPÉUTICO, SALAS DE MASAJE AREAS FOR MEDICAL DIAGNOSTIC AND THERAPEUTIC PURPOSES, AND MASSAGE ROOMS	R9
PLANTAS CON HABITACIONES DE ENFERMOS Y PASILLOS FLOORS CONTAINING ROOMS FOR PATIENTS AND CORRIDORS	R9
CONSULTORIOS MÉDICOS, AMBULATORIOS MEDICAL SURGERIES AND OUTPATIENT CLINICS	R9
FARMACIAS CHEMIST'S	R9
LABORATORIOS LABORATORIES	R9
GARAJES GARAGES	R10
GARAJES, (EN EDIFICIO O SUBTERRÁNEOS) SIN INFLUENCIA CLIMÁTICA GARAGES (INDOOR OR UNDERGROUND), UNAFFECTED BY THE CLIMATE	R11
PARKING AL AIRE LIBRE OPEN-AIR CAR PARKS	R11
COLEGIOS Y GUARDERÍAS SCHOOLS AND NURSERY SCHOOLS	R9
ENTRADAS, PASILLOS, ZONAS DE DESCANSO ENTRANCES, CORRIDORS, REST AREAS	R9
AULAS, SALAS PARA GRUPOS CLASSROOMS, ROOMS FOR GROUPS	R9
ESCALERAS STAIRS	R9
LAVABOS TOILETS	R10
ZONAS DE TRANSITO EXTERIORES OUTDOOR TRANSIT AREAS	R10
ACERAS PAVEMENTS	R11

(\*) LAS ENTRADAS SE REFIEREN A AQUELLAS ZONAS A LAS QUE SE PUEDE ACCEDER DIRECTAMENTE DESDE EL EXTERIOR Y EN DONDE LA HUMEDAD PUEDE LLEGAR O SER INTRODUCIDA DESDE EL EXTERIOR.  
ENTRANCES REFER TO PLACES WITH DIRECT ACCESS FROM THE OUTSIDE OF THE BUILDING WHERE WETNESS MIGHT BE BROUGHT INSIDE.

(\*\*) LAS ESCALERAS SE REFIEREN ÚNICAMENTE A AQUELLAS A LAS QUE PUEDE LLEGAR O SER INTRODUCIDA LA HUMEDAD DESDE EL EXTERIOR, COMO LAS SITUADAS DIRECTAMENTE A CONTINUACIÓN DE LAS ENTRADAS CON ACCESO DESDE EL EXTERIOR.  
STAIRS ONLY REFER TO ONES WHERE WETNESS MIGHT BE BROUGHT INSIDE FROM OUTSIDE THE BUILDING OR ONES LOCATED DIRECTLY AFTER ENTRANCES WITH DIRECT ACCESS FROM THE OUTSIDE.

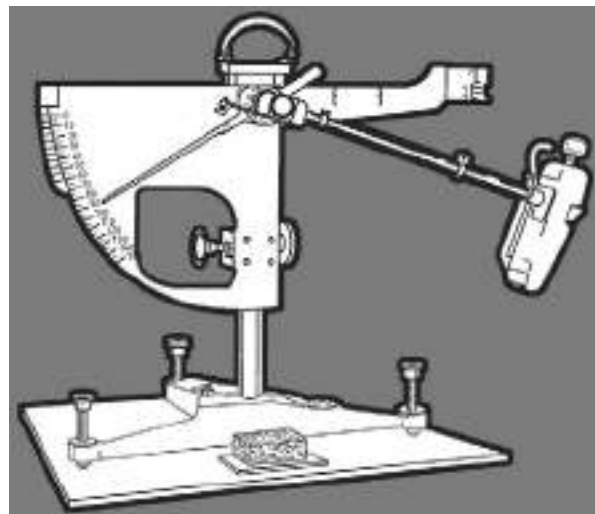


**CTE**  
CÓDIGO TÉCNICO  
DE LA EDIFICACIÓN

EL CÓDIGO TÉCNICO DE LA EDIFICACIÓN, DENTRO DE SU DOCUMENTO BÁSICO DE SEGURIDAD DE UTILIZACIÓN 1 "DB SU 1 - SEGURIDAD FRENTE AL RIESGO DE CAÍDAS", DEFINE LOS REQUISITOS QUE DEBE CUMPLIR UN SUELO PARA PODER SER UTILIZADO COMO PAVIMENTO DE LOS EDIFICIOS O ZONAS DE USO SANITARIO, DOCENTE, COMERCIAL, ADMINISTRATIVO, APARCAMIENTO Y PÚBLICA CONCURRENCIA (EXCLUIDAS LAS ZONAS DE USO RESTRINGIDO). PARA ELLO, EL PAVIMENTO DEBERÁ CUMPLIR CON UN VALOR MÍNIMO AL DESLIZAMIENTO "RD" O "SRV".

EL VALOR DE RESISTENCIA AL DESLIZAMIENTO RD - SRV (SLIP RESISTANCE VALUE) SE DETERMINA MEDIANTE EL ENSAYO DEL PÉNDULO DESCRITO EN EL ANEXO A DE LA NORMA UNE-ENV 12633:2003.

## RESISTENCIA AL DESLIZAMIENTO / SLIP RESISTANCE.



Icono	Resistencia al deslizamiento Rd	Clase
	$Rd \leq 15$	0
	$15 < Rd \leq 35$	1
	$35 < Rd \leq 45$	2
	$Rd > 45$	3

### CLASE EXIGIBLE A LOS SUELOS EN FUNCIÓN DE SU LOCALIZACIÓN

LOCALIZACIÓN Y CARACTERÍSTICAS DEL SUELO	CLASE
Zonas interiores secas.	
<ul style="list-style-type: none"> <li>Superficies con pendiente menor que el 6%</li> <li>Superficies con pendiente igual o mayor que el 6% y escaleras.</li> </ul>	1 2
Zonas interiores húmedas, tales como las entradas a los edificios desde el espacio exterior <sup>(1)</sup> , terrazas cubiertas, vestuarios, duchas, baños, aseos, cocinas, etc.	
<ul style="list-style-type: none"> <li>Superficies con pendiente menor que el 6%</li> <li>Superficies con pendiente igual o mayor que el 6% y escaleras.</li> </ul>	2 3
Zonas exteriores. Piscinas <sup>(2)</sup> . Duchas	3

<sup>(1)</sup> Excepto cuando se trate de accesos directos a zonas de uso restringido

<sup>(2)</sup> En zonas previstas para usuarios descalzos y en el fondo de los vasos, en las zonas en las que la profundidad no exceda de 1.50m

<sup>(3)</sup> Según el documento de apoyo DA-DB-SVA/3 emitido por el Ministerio de Fomento, se admite que el riesgo al deslizamiento en zonas secas se limita adecuadamente si el suelo ensayado siguiendo el procedimiento en seco alcanza un valor  $Rd > 40$  para superficies con pendiente menor al 6% y  $Rd > 65$  para superficies con pendiente igual o mayor al 6% y escaleras.

## RESISTENCIA AL DESLIZAMIENTO, COEFICIENTE DE FRICCIÓN DINÁMICO (DCOF) //SLIP RESISTANCE, DYNAMIC COEFFICIENT OF FRICTION

LA VALORACIÓN DE LA PRESTACIÓN ANTIDESLIZANTE EN EL MERCADO AMERICANO SE LLEVA A CABO A TRAVÉS DE UN ROBOT MÓVIL (BOT 3000). ESTE EQUIPO CIRCUCLA SOBRE LA SUPERFICIE A TESTAR (PREVIAMENTE MOJADA) Y DETERMINA LA RESISTENCIA DE LA MISMA AL MOVIMIENTO DEL EQUIPO. LA NORMATIVA EN ESTADOS UNIDOS (NORMA ANSI) REQUIERE UN VALOR DCOF  $\geq 0.42$  PARA SUPERFICIES SUSCEPTIBLES DE ESTAR MOJADAS.

IN THE AMERICAN MARKET, THE ASSESSMENT OF THE ANTI-SLIP PERFORMANCE IS CARRIED OUT THROUGH A MOBILE ROBOT (BOT 3000). THIS UNIT TRAVELS ON THE SURFACE BEING TESTED (WETTED PREVIOUSLY) AND DETERMINES ITS RESISTANCE IN RESPONSE TO THE UNIT'S MOVEMENT. THE EEUU STANDARDS (ANSI STANDARD) REQUIERE A DCOF VALUE  $\geq 0.42$  FOR SURFACES WHICH ARE SUSCEPTIBLE OF GETTING WET.



El CTE, Código Técnico de la Edificación, dentro de su Documento Básico de seguridad de Utilización 1 "DB SU 1 - seguridad frente al riesgo de caídas", define los requisitos que debe cumplir un suelo para poder ser utilizado como pavimento de los edificios o zonas de uso sanitario, docente, comercial, administrativo, aparcamiento y pública concurrencia (excluidas las zonas de uso restringido). Para ello, el pavimento deberá cumplir con un valor mínimo al deslizamiento "Rd".

1  
CLASE  
CLASS

2  
CLASE  
CLASS

3  
CLASE  
CLASS

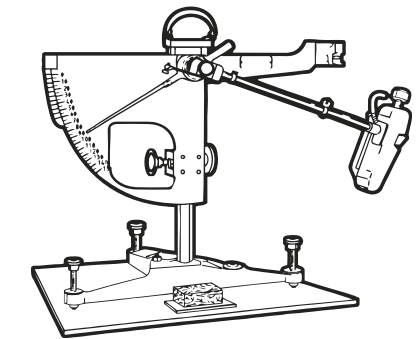
El valor de resistencia al deslizamiento "Rd", se determina mediante el ensayo del péndulo descrito en el Anexo A de la norma UNE-ENV 12633: 2003.

"Safety of Use" Basic Document 1 ("DB SU 1 - Preventing Falls") of the Spanish Building Code (the CTE in Spanish) defines the requirements that a floor covering must meet in buildings or areas used for health-related, educational, commercial, administrative or public purposes or for parking (excluding areas of restricted use). To comply, the flooring must achieve a minimum slip resistance (Rd) value.

The slip resistance (Rd) value is determined using the pendulum test described in Appendix A of standard UNE-ENV 12633: 2003.

La siguiente tabla establece la clasificación de los suelos según su resbaladidad:  
The following table shows the rating system for flooring, depending on its slip resistance:

RESISTENCIA AL DESLIZAMIENTO RD SLIP RESISTANCE RD	CLASE CLASS
$Rd < 15$	0
$15 < Rd < 35$	1
$35 < Rd < 45$	2
$Rd > 45$	3



## CLASE EXIGIBLE A LOS SUELOS EN FUNCIÓN DE SU LOCALIZACIÓN RATING REQUIRED FOR FLOORING DEPENDING ON ITS LOCATION

LOCALIZACIÓN Y CARACTERÍSTICAS DE SUELO LOCATION AND CHARACTERISTICS OF THE FLOOR	CLASE CLASS
ZONAS INTERIORES SECAS DRY INDOOR AREAS: Superficies con pendiente menor que el 6% Surfaces with a slope of less than 6% Superficies con pendiente igual o mayor que el 6% y escaleras Surfaces with a slope equal to or higher than 6% and stairs	1 2
ZONAS INTERIORES HÚMEDAS, TALES COMO LAS ENTRADAS A LOS EDIFICIOS DESDE EL ESPACIO EXTERIOR (1), TERRAZAS CUBIERTAS, VESTUARIOS, BAÑOS, ASEOS, COCINAS, ETC. : INDOOR AREAS SUBJECT TO MOISTURE, SUCH AS ENTRANCES TO BUILDINGS FROM OUTDOOR AREAS (1), COVERED TERRACES AND BALCONIES, CHANGING ROOMS, BATHROOMS, CLOAKROOMS, KITCHENS ETC. Superficies con pendiente menor que el 6% Surfaces with a slope of less than 6% Superficies con pendiente igual o mayor que el 6% y escaleras Surfaces with a slope equal to or higher than 6% and stairs	2 3
ZONAS EXTERIORES. PISCINAS. DUCHAS (2) OUTDOOR AREAS. SWIMMING POOLS. SHOWERS (2)	3

(1) Excepto cuando se trate de accesos directos a zonas de uso restringido (1) Except for accesses that lead directly to areas of restricted use

(2) En zonas previstas para usuarios descalzos y en el fondo de los vasos, en las zonas en las que la profundidad no exceda de 1.50 m. (2) In places where users are expected to go barefoot and in the bottom of swimming pools in areas with a depth of less than 1.50 m.

Dicha clase se mantendrá durante la vida útil del pavimento This rating is maintained throughout the useful life of the flooring.

## IMPORTANTE IMPORTANT

EL ACABADO ANTIDESLIZANTE (ANTISLIP) Ó CLASE 3 SE CONSIGUE UTILIZANDO 2 TECNOLOGÍAS  
THE NON-SLIP (ANTISLIP) OR CLASS 3 FINISH IS ACHIEVED USING 2 POSSIBLE TECHNOLOGIES

3  
CLASE  
CLASS

**NANO-KER**

NANO-KER: Acabado mas suave, de fácil limpieza. Uso recomendado: viviendas unifamiliares excepto piscinas.  
NANO-KER: A smoother, easier-to-clean finish. Recommended use: single-family homes, except swimming pools.

**ANTISLIP**

**GT**

GRANILLA TÉCNICA: Acabado mas rugoso. Uso recomendado: piscinas, pavimentación urbana y de uso público en exteriores.  
HIGH-PERFORMANCE POWDERED GLAZE: A rougher finish. Recommended use: swimming pools, urban paving, and outdoor public paved areas.

## RESISTENCIA AL DESLIZAMIENTO SEGÚN NORMA DIN 51130 R9 R10 R11 R12 R13

### SLIP RESISTANCE ACCORDING TO STANDARD DIN 51130

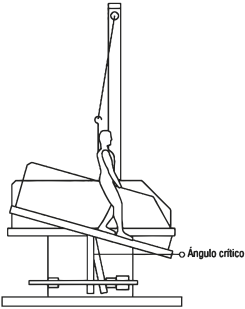
Muchos fabricantes europeos de suelos, usan ensayos del tipo de la ramba para clasificar sus productos en función del grado de deslizamiento.

Estos ensayos se llevan a cabo generalmente, usando la norma alemana DIN 51130. El método implica el uso de sujetos que caminan adelante y atrás a través de un suelo impregnado y utilizado como banco de ensayos en forma de ramba. El grado de inclinación de la ramba se va incrementando gradualmente hasta que el sujeto que está ensayando, resbala. El ángulo medio de inclinación al que el sujeto resbala, es utilizado para calcular el CoF (Coeficiente de fricción). La norma DIN 51130 utiliza unas botas de seguridad según norma EN 345 y aceite de motor como sustancia que impregne la superficie a ensayar.

Many European flooring manufacturers use tests like the ramp test to rate their products according to their slip resistance. These tests are generally conducted using the German standard, DIN 51130. With this method, a person walks backwards and forwards on an impregnated ramp-type floor used as a test bench. The angle of the ramp is gradually increased until the person slips. The average angle at which the person slips is used to calculate the CoF (coefficient of friction).

DIN 51130 uses approved safety boots according to standard EN 345 and engine oil to impregnate the test surface.

VALOR TOTAL MEDIO DEL ÁNGULO DE CAIDA <p><i>TOTAL MEAN VALUE OF SLIP ANGLE</i></p>	GRUPO DE CLASIFICACIÓN <p><i>RATING</i></p>
6o <= Ángulo <= 10º	R9
10o < Ángulo <= 19º	R10
19o < Ángulo <= 27º	R11
27o < Ángulo <= 35º	R12
35o <= Ángulo	R13



### TABLA DE VALORACIÓN DE RIESGO DE DESLIZAMIENTO SLIP RISK ASSESSMENT TABLE

LOCALES Y ÁREAS DE TRABAJO <p><i>PREMISES AND WORK AREAS</i></p>	VALOR ORIENTATIVO <p><i>APPROXIMATE VALUE</i></p>
<p>LOCALES Y ÁREAS DE TRABAJO GENERALES <i>GENERAL TYPES OF PREMISES AND WORK AREAS</i></p> <p>Entradas <i>Entrances</i> (*)</p> <p>Escaleras <i>Stairs</i> (**)</p> <p>Espacios comunes (lavabos, lavaderos, etc) <i>Communal areas (toilets, laundries etc)</i></p> <p>Salas de reunión <i>Meeting rooms</i></p> <p>Sanitaria <i>Areas for health-related use</i></p>	<p>R9</p> <p>R9</p> <p>R10</p> <p>R9</p> <p>R9</p>
<p>COCINAS, COMEDORES <i>KITCHENS, DINING ROOMS</i></p> <p>Cocinas gastronómicas (restaurantes y hoteles) <i>Hospitality-industry kitchens (restaurants and hotels)</i></p> <p>Hasta 100 cubiertos por día <i>Up to 100 diners a day</i></p> <p>Más de 100 cubiertos por día <i>Over 100 diners a day</i></p> <p>Cocinas cooperativas en residencias, colegios, sanatorios <i>Cooperative-type kitchens in residences, schools or nursing homes</i></p> <p>Cocinas cooperativas en hospitales y clínicas <i>Cooperative-type kitchens in hospitals and clinics</i></p> <p>Grandes cocinas cooperativas en ferias, cantinas y móviles <i>Large cooperative-type kitchens at trade fairs and in canteens and mobile kitchens</i></p> <p>Cocinas para comida rápida <i>Fast-food kitchens</i></p> <p>Cocinas para calentado de comidas preparadas <i>Kitchens for heating up precooked food</i></p> <p>Salas de café y te <i>Tearooms and coffee shops</i></p> <p>Comedores, salas de clientes, cantinas incluidos pasillos de servicio <i>Dining rooms, client rooms, and canteens including corridors leading to them</i></p>	<p>R11</p> <p>R12</p> <p>R11</p> <p>R12</p> <p>R12</p> <p>R10</p> <p>R10</p> <p>R9</p>
<p>LOCALES DE LOS SERVICIOS SANITARIOS <i>FACILITIES USED FOR HEALTH SERVICES</i></p> <p>Baños termales, hidroterapia y fangos <i>Thermal spas, and hydrotherapy and mud-treatment facilities</i></p> <p>Zonas de baño <i>Bathing areas</i></p> <p>Zonas sanitarias, estaciones de baño <i>Health facilities, spas</i></p> <p>Zonas de diagnóstico médico y terapéutico, salas de masaje <i>Areas for medical diagnostic and therapeutic purposes, and massage rooms</i></p> <p>Plantas con habitaciones de enfermos y pasillos <i>Floors containing rooms for patients and corridors</i></p> <p>Consultorios médicos, ambulatorios <i>Medical surgeries and outpatient clinics</i></p> <p>Farmacias <i>Chemist's</i></p> <p>Laboratorios <i>Laboratories</i></p>	<p>R11</p> <p>R10</p> <p>R10</p> <p>R9</p> <p>R9</p> <p>R9</p>
<p>GARAJES GARAGES</p> <p>Garajes, (en edificio o subterráneos) sin influencia climática <i>Garages (indoor or underground), unaffected by the climate</i></p> <p>Parking al aire libre <i>Open-air car parks</i></p>	<p>R10</p> <p>R11</p>
<p>COLEGIOS Y GUARDERÍAS <i>SCHOOLS AND NURSERY SCHOOLS</i></p> <p>Entradas, pasillos, zonas de descanso <i>Entrances, corridors, rest areas</i></p> <p>Aulas, salas para grupos <i>Classrooms, rooms for groups</i></p> <p>Escaleras <i>Stairs</i></p> <p>Lavabos <i>Toilets</i></p> <p>Zonas de tránsito exteriores <i>Outdoor transit areas</i></p>	<p>R9</p> <p>R9</p> <p>R9</p> <p>R10</p> <p>R11</p>

(\*) Las entradas se refieren a aquellas zonas a las que se puede acceder directamente desde el exterior y en donde la humedad puede llegar o ser introducida desde el exterior.

(\*\*) Las escaleras se refieren únicamente a aquellas a las que puede llegar o ser introducida la humedad desde el exterior, como las situadas directamente a continuación de las entradas con acceso desde el exterior.

(\*) *Entrances refer to places with direct access from the outside of the building where wetness might be brought inside.*

(\*\*) *Stairs only refer to ones where wetness might be brought inside from outside the building or ones located directly after entrances with direct access from the outside.*

### ESPAÑA - ANDORRA PORTUGAL - GIBRALTAR

**A CORUÑA**

A CORUÑA\_SUMINISTROS VIA-MAR, S.L. · Médico Rodríguez, 18-20 +34 981 279 431 +34 981 279 431

A CORUÑA\_BETANZOS SUMINISTROS VIA-MAR, S.L. · Avda. Fraga Iribarne, s/n +34 981 772 190 +34 981 774 257

CARBALLO\_JESUS PEDROUZO S.L. · Valle Inclán 24, Bajo +34 981 701 120

CARNOTA\_CAPELO GARCIA, MANUEL FELIPE · LG San Mamed, s/n. +34 981 857 081

CEE\_B. FANDIÑO LADO, S.L. · CL Valdepeñas, s/n. +34 981 748 003 +34 981 748 004

FERROL\_NEIRA Y ORTEGAL, S.L. · Carretera Catabois, 258. +34 981 326 532 +34 981 324 951

MUROS\_ALMACENES CASTILLO DE MUROS, S.L. · Rosalía de Castro, 5. Pol. Ind. Muros +34 981 826 368 +34 981 826 342

ORTIGUEIRA\_NEIRA Y ORTEGAL, S.L. · Carretera C-642 s/n, Cuiña. +34 981 400 880 +34 981 400 883

PUEBLA DEL CARAMIÑAL\_PEREZ DOMINGUEZ PUEBLA, S.L. · Angustia, 30. +34 981 830 214 +34 981 107 219

SANTA COMBA\_ALMACENES SEROMAVI, S.L. · Avda. Santiago, 18. +34 981 880 104 +34 981 818 617

SANTIAGO DE COMPOSTELA\_PORCELANOSA · General Pardiñas, 13-Bajo +34 981 569 230 +34 981 563 830

SANTIAGO DE COMPOSTELA\_PORCELANOSA · Rua Clara Campoamor, 13-15 (Montouto) +34 981 509 270 +34 981 819 334

SANTIAGO DE COMPOSTELA\_PORCELANOSA · Polígono Comercial Costa Vella +34 981 897 595 +34 981 530 901

**ÁLAVA**

VITORIA-GASTEIZ-JORGE FERNÁNDEZ · Polígono de Jundiz. Paduleta, 53. +34 945 244 250 +34 945 229 321

VITORIA-GASTEIZ-JORGE FERNÁNDEZ · Los Herrán, 30. +34 945 254 755 +34 945 259 668

**ALBACETE**

ALBACETE-PORCELANOSA · Avda. Gregorio Arcos, 32. (Pol. Campollano) +34 967 243 658 +34 967 193 465

VILLARROBLEDO\_OLIVARES MAT. CONSTRUCCIÓN · Avda. Reyes Católicos, 168. +34 967 138 105 +34 967 138 023

**ALICANTE**

ALCOY-SANEAMIENTOS COLON · Avda. de la Alameda, 10. +34 965 331 891 +34 965 524 210

ALTEA-ELDECO · Carretera N-332 Partida Cap Blanch, 38A. +34 966 874 360 +34 966 873 543

BENISSA-HIJOS DE JUAN RIBES · Avda. de la Estación, 2. +34 965 730 419

ELCHE-PORCELANOSA · Avda. Alicante, 105. +34 966 610 676 +34 966 610 700

JÁVEA-AZULEJOS JAVEA · Liverpool, 4. +34 965 791 036

SAN JUAN-PORCELANOSA · Carretera Valencia, km 88. +34 965 656 200 +34 965 655 644

**ALMERÍA**

VÍCAR\_PORCELANOSA · Parque Comercial Viapark, Parcela 1. +34 950 325 575 +34 950 338 651

**ASTURIAS**

GIJÓN-PORCELANORTE · S.L. Menéndez Pelayo 30. +34 984 396 462

OVIEDO-PORCELANOSA · Pol. Espíritu Santo. Calle Dinamarca, s/n. +34 985 791 526 +34 985 985 963

**ÁVILA**

ÁVILA\_PAVIMARSA · Pol. Ind. Vicolozano - Parcela 2. +34 920 259 820 +34 920 259 821

**BADAJEZ**

HERRERA DEL DUQUE JUBEL · Avda. Juan Carlos I s/n. +34 924 145 372

MÉRIDA\_PORCELANOSA · Avda. Reina Sofía, 8. +34 924 330 218 +34 924 330 315

ZAFRA\_MUNDO OBRAS · Pol. Ind. Los Caños, Calle Bodion, 27. +34 924 551 264 +34 924 551 264

**BALEARES**

CALA D'OR - MALLORCA\_MACODOR · Carretera Calonge - Cala d’Or, km 1,5. +34 971 658 210

LLUCMAJOR - MALLORCA\_MAGATZEM SES FORQUES - Calle Doctor Fleming, 10. +34 971 662 114 +34 971 662 816

MANACOR - MALLORCA\_MATERIALES DE CONSTRUCCION GALMES SA · Carrer Via Palma, 67. +34 971 553 050

MAHÓN\_A PALLISER SL · Avda. Cap de Cavallería, 1. +34 971 3573 00 +34 971 357 400

PALMA DE MALLORCA\_PORCELANOSA · Gran Vía Asima, 21. Pol. Son Castelló. +34 971 430 667 +34 971 297 094

SANT ANTONI DE PORTMANY\_IBIZA PORCELANOSA · Avda. Llauradors, 7. Pol. Montecristo. +34 971 317 292 +34 971 317 293

SOLLER\_CAN SOLER · Del Mar, 193. +34 971 630 219 +34 971 632 311

**BARCELONA**

BARCELONA\_AZULEJOS SAN ANDRÉS · Plaça Mossen Clapes, 2-3. +34 933 455 102 +34 933 461 015

CABRERA DE MAR\_ORMAT · Carretera de Vilassar-Argentona km.1. +34 937 591 139 +34 937 502 076

CALAF\_PLANELL · Carretera Manresa km 31. +34 938 698 750 +34 938 600 181

CANOVELLES\_COMERCIAL MAESTRO CANET · Pol. Can Castells, Nau 7-8. +34 938 466 568 +34 938 409 216

CASSERES\_MATERIALS CASSERRE · San Rafael +34 938 213 770

CORNELLÀ\_LOFT CUINA · Carrer La Miranda, 6-8 +34 934 743 793 +34 934 741 305

CUBELLES\_MA-CO · Carrer Penedes-Carrer La Selva Pol.Ind Les Salines +34 938 954 141 +34 938 954 142

GIRONELLA\_ANTONI PONT · Carrer Farguell, 31. +34 938 228 088 +34 938 250 786

L'HOSPITALET DE LLOBREGAT\_PORCELANOSA · Ciències, 65. Gran Via l'Hospitalet +34 932 642 500 +34 932 007 036

MATARÓ\_MARESME GRES · Carrer Sant Isidor, 78 +34 931 615 015

MATARÓ\_ROSA JORDANA RABETLLAT · Carrer de Montserrat, 7 +34 937 903 089 +34 937 903 089

PALAU SOLITA I PLEGAMANS\_COMERCIAL SOLSAN · Camí Reial, 109. +34 938 648 125 +34 938 649 617

PINEDA DE MAR\_AMARGANT · Carrer Santiago Rusiñol, 96. +34 937 671 416 +34 937 627 488

POL DE MAR\_AMARGANT · Passeig Parc, 1. +34 937 600 112 +34 937 600 411

SANT SADURNÍ D'ANOIA\_COMERCIAL STC · Rambla Generalitat, 59. +34 931 593 137 +34 931 615 015

TARADELL\_JODUL · Carretera de Vic, km 5,8 +34 938 800 800 +34 938 126 054

TORELLÒ\_ARQUIMATT MATERIALS I DECORACIÓ · Carrer Sant Jordi, 16. +34 679 531 877

SANT BOI DE LLOBREGAT\_GARRO · Carretera Sta. Creu de Calafell, km 10,7. +34 936 545 952 +34 938 400 620

SANTA MARIA DE PALAUTODERA -J.RIERA MAGATZEM CONSTRUCCIÓ · Carretera Antigua Via Provincial, 20

ST. PERE DE RIBES-SUMCO · Carretera de Barcelona, C-246 km. 42,4. +34 938 933 066 +34 938 936 004

VIC\_CORRETTJA · Carrer Mas de Bigas, 8-26. +34 938 854 261 +34 938 894 733

VILAFRANCA DEL PENEDÉS\_FERRET I CASULLERAS · Carrer Sant Martí, 2. +34 93 890 14 19 - +34 93 817 03 53

VILANOVA DEL CAMÍ\_PLANELL · Carretera Vilafranca 108-111. +34 938 060 240 +34 938 060 239

## TIENDAS / SHOWROOMS

### SPAIN - ANDORRA PORTUGAL - GIBRALTAR

**BURGOS**

BURGOS-BIGMAT FONTECHA · Alcalde Martín Cobos,15. Nave 5 y 6. +34 947 485 151 +34 947 483 941

MIRANDA DE EBRO-JORGE FERNÁNDEZ · Camino Fuente Basilio, s/n. +34 947 323 351 +34 947 314 589

**CÁCERES**

CÁCERES\_PORCELANOSA · Avda. Juan Pablo II, 130. +34 927 236 337 +34 927 236 205

MORALEJA\_BIGMAT CAYUELA · Avda. Extremadura, 26. +34 927 515 198 +34 927 147 266

NAVALMORAL DE LA MATA\_MACERVYSA · Calle Río Salor, 83. +34 927 535 234 +34 927 535 575

**CÁDIZ**

ALGECIRAS\_PORCELANOSA · Carretera de Málaga, km 109. +34 956 635 282 +34 956 635 285

EL PUERTO DE SANTA MARÍA\_PORCELANOSA · Pol. El Palmer. Ctra. Madrid-Cádiz, km 653,2. +34 956 540 084 +34 956 872 464

JEREZ DE LA FRONTERA\_PORCELANOSA · Parque Empresarial, Avda. de la Ilustración, 1. +34 956 187 160 +34 956 302 904

SAN FERNANDO\_PORCELANOSA · Polígono Tres Caminos, s/n. +34 956 592 360 +34 956 884 677

**CANTABRIA**

SANTANDER\_PORCELANOSA · Avda. Parayas, s/n. +34 942 352 510 +34 942 352 638

**CASTELLÓN**

CASTELLÓN\_PORCELANOSA · Parque Comercial Estepark / Av. E.Gimeno s/n. +34 964 506 800 +34 964 525 418

VINAROZ\_PORCELANOSA · Carretera N-340, km 1.050,1. +34 964 400 944 +34 964 400 650

**CEUTA**

CEUTA\_BAEZA · Ampliación Muelle de Poniente, 96. +34 956 511 312 +34 956 511 309

**CIUDAD REAL**

CIUDAD REAL\_PORCELANOSA · Carretera de Carrión, 11. +34 926 251 730 +34 926 255 741

LA SOLANA\_LOS PEPOTES · Calle Emilio Nieto, 39. +34 926 63 15 80 +34 926 63 38 56

**CÓRDOBA**

CÓRDOBA\_PORCELANOSA · Carretera N-IV, km 404. Pol. de Torrecilla. +34 957 760 024 +34 957 760 123

LUCENA\_NEIKU CONCEPT · Avda. Miguel Cuenca Valdivia, 6. +34 957 513 702

MONTILLA\_ALMACENES MANOLIN Y LUIS S.L. · +34 957651509 +34 957653253

**CUENCA**

CASAS DE HARO\_MATERIALES DE CONSTRUCCIÓN MARTÍNEZ ORTEGA · Calle Dos de Mayo, 28 +34 969 380 708 +34 969 380 708

CUENCA\_VICOSAZ · Hermanos Becerril, 6 bajo. +34 969 233 200 +34 969 234 475

TARANCÓN\_VICENTE DE LOS RIOS · Avda. del Progreso, 19. +34 969 321 323 +34 969 321 334

VILLANUEVA DE LA JARA\_ALMACENES PAÑOS · Camino de Rubielos, 8. +34 967 498 000 +34 967 498 000

**GERONA**

ARBUCIES\_ARC ARBUCIES CERAMIQUES · Pol. Ind. Cal Xic-Parc, 4 +34 972 162 364 +34 972 860 954

BLANES\_BRECOR SL · Carretera Tordera,79. +34 972 336 062 +34 972 358 482

CANET DE LA TALLADA\_SERVIMAT INICIATIVES · Carretera C-31 km. 354 +34 972 780 524 +34 972 780 827

CORNELLÀ DEL TERRI\_OLIVERAS · Carretera de Girona a Banyoles km 12,8. +34 972 594 131 +34 972 594 552

ESCLANUYÀ BEGUR\_MATERIALES CREXELL · Carrer Palafugell Regencos.Pol. Industrial Riera Esclanya, 1 +34 972.300 628 +34 972.610772

FIGUERES\_OLIVERAS · Carretera N-II km 759. +34 972 672 259 +34 972 672 255

GIRONA\_PORCELANOSA · Carretera Barcelona 120-122-124. +34 972 964 141

LES PRESSES\_OLIVERAS · Pol. Ind. Les Presses. Parcel·la 20. +34 972 694 704 +34 972 693 003

LLORET DE MAR\_CARMONA · Carretera de Lloret\_Vidreses 2,1. +34 972 372 710 +34 972 349 763

MONT-RAS\_MERCAMAT · Carretera C-31 km. 329,8. +34 972 612 027 +34 972 302 146

PALOL D'ONYAR-QUART\_OLIVERAS · Carretera Comarcal C-250 km 4,3. +34 972 468 119 +34 972 468 123

PALAMOS\_TG NOVA ARQUITECTURA · Avgda. Catalunya,91 +34 972 312 250 +34 972 312 249

SANT FELIU DE GUIXOLS\_GINESTA · Carrer Santa Magdalena, 11. +34 972 320 529 +34 972 321 616

SARRIA DE TER FERRER\_CERVIÀ · Avgda. de França, 192. +34 972 173 442 +34 972 173 456

VILA-SACRA\_FRIAS MATERIALS · Carrer Castelló, 72. +34 972 670 073 +34 972 673 071

**GRANADA**

ARMILLA\_TECMACER · Avda. San Rafael (Junto Sprinter). +34 958 253 081 +34 958 183 367

**GUIPÚZCOA**

SAN SEBASTIÁN\_JORGE FERNÁNDEZ · Pol. Ind. Belartzta. Fernando Múgica, 15. +34 943 376 966 +34 943 376 841

<b>LAS PALMAS</b>
LAS PALMAS DE GRAN CANARIA_PORCELANAS Y PAVIMENTOS CANARIOS · Avda. Mesay López, 61 +34 928 472949 +34 928 472944
<b>LEÓN</b>
PONFERRADA_DISEÑARTE BIERZO, S.L. · Avda. Galicia 380. +34 987 455 870
SAN ANDRÉS DEL RABANEDO_PORCELANOSA · Carretera León-Astorga, km 3,5 +34 987 801 570 +34 987 801 475

<b>LÉRIDA</b>
BALAGUER_ J. FARRÉ · Carrer Urgell, 39. +34 973 445 765 +34 973 445 072
EL PONT DE SUERT_PRETENSADOS RIBERA · Carretera N-230 km 124,5. +34 973 690 063 +34 973 690 400
LA SEU D'URGELL_MATERIALS PIRINEU · Carretera de Lleida, 28. +34 973 351 850 +34 973 353 410
LLEIDA_MATERIALS GERMAN'S MAURI · Carrer Príncep de Viana, 36. +34 973 232 139 +34 973 247 943
LLEIDA_PROMOCIÓN DE PREFABRICADOS SL PMP · lvars d'Urgell, 20. P.lnd Neoparc +34 973 603 954 +34 973 603 950
LLEIDA_PUJOL ELEMENTS · Carrer Tarragona, 40. +34 973 202 350 +34 973 203 113
MOLLERUSA_VISAMAT · Avda. del Canal, 84 Baixos. +34 973 801 035
SOLSONA_MATERIALS JORDI VILAR · Carretera Manresa, s/n km.50. +34 973 482 077 +34 973 482 373
TARREGA_NOUMAG · Júpiter, 7 (Pol. Ind. La Canaleta) +34 607 497 330
VIELHA_PRETENSADOS RIBERA · Carretera França, 40. (Mig Aran) +34 973 641 460 +34 973 642 271

<b>LUGO</b>
CHANTADA_SONIA GOMEZ GOMEZ · Juan XXIII, Bajo 22 +34 982 441 249 +34 982 440 331
FOZ_ALMACENES BAHIA, S.L. · Maestro Lugilde, 6. +34 982 140 957 +34 982 132 065
LUGO_ARIAS NADELA, S.L. · Tolda de Castilla, s/n. +34 982 245 725 +34 971 662 816
LUGO_ARIAS NADELA, S.L. · Crta. N-VI, Km. 498 (Pol. Do Ceao) +34 982 221 254
XOVE_ESTABLECIMIENTOS REY, S.L. · Avda. Diputación, 88. +34 982 592 006 +34 982 592 071

<b>MADRID</b>
ALCORCÓN_PORCELANOSA · Carretera N-V, km 15,5. Parque Oeste de Alcorcón +34 916 890 172 +34 916 890 170
LEGANÉS_PORCELANOSA · Avda. Recomba, 13. Poligono la Laguna Salida 53 -M50 +34 914 819 200 +34 916 930 292
MADRID_EL CORTE INGLES CASTELLANA · Paseo de la Castellana, 85. +34 671 708 692
MADRID_PORCELANOSA · Ortega y Gasset, 62. Esquina Conde Peñalver +34 914 448 460 +34 914 025 111
MADRID_PORCELANOSA · Alcalá, 514. +34 917 545 161 +34 917 545 555
SAN SEBASTIÁN DE LOS REYES_PORCELANOSA · Plaza del Comercio, 17. +34 916 623 232

<b>MÁLAGA</b>
MÁLAGA_PORCELANOSA · Victoria de los Ángeles, 1. +34 952 241 375 +34 952 240 092
MARBELLA_PORCELANOSA · Ricardo Soriano, 65. +34 952 826 868 +34 952 822 880
NERJA_PAVISER NERJA, S.L. · Pol. Pto. Limpio Maz. 3 Parcela 12. +34 952 524 223 +34 952 524 223
VÉLEZ-MÁLAGA_MATERIALES MUÑOZ PÉREZ SL · Ferrocarril, 2. +34 952 507 879 +34 952 504 760

<b>MELILLA</b>
MELILLA_FERRETERIA MODERNA E HIJOS, S.L. · Paseo Marítimo Mir Bertanga, 19. +34 952 671 144 +34 952 691 285
<b>MURCIA</b>
MURCIA_PORCELANOSA · Avda. Juan de Borbón, s/n. Parque Comercial Thader +34 968 879 527 +34 968 831 725

<b>NAVARRA</b>
CINTRUÉNIGO_CERÁMICAS CECILIO CHIVITE · Pol. Ind. s/n. Variante N-113. +34 948 811 973 +34 948 815 249
NAVARRA_MULTIVA BAJA MONTEJO CERÁMICAS · Pol. Carretera Tajonar, Calle-A, Naves 2- 4 +34 948 239 065 +34 948 230 503
PAMPLONA_MONTEJO CERÁMICAS · Navas de Tolosa, s/n. +34 948 224 000 +34 948 226 424
TUDELA_MONTEJO CERÁMICAS · Carretera Tudela-Tarazona, Pol. Centro de Servicios de Tudela +34 948 848 365 +34 948 848 573

<b>ORENSE</b>
CARBALLIÑO_JOSE R. PITEIRA, S.L. · Avda. Julio Rodríguez Soto, 63. +34 988 271 071 +34 988 274 780
OURENSE_BLANCO QUINTAS, S.A. · Avda. Otero Pedrayo, 8. +34 988 391 478
VERIN_MATERIALIAES DE CONSTRUCCION ER-CA, S.L. · Avda. de Portugal, 44. +34 988 411 030 +34 988 411 081

<b>PALENCIA</b>
PALENCIA_CANTALAPIEDRA · La Puebla, 2. +34 979 706 421 +34 979 702 652

<b>PONTEVEDRA</b>
A ESTRADA_DALARJO, S.L. CL · Alto de la Cruz , s/n +34 986 570 489 +34 986 570 610
DENA - MEAÑO PREFABRICADOS DENA, S.L. RUA DE GALICIA, 24 +34 986 743 121 +34 986 745 131
LALÍN_ALMACENES CANDA, S.L. · Monserrat, 36-39. +34 986 780 184 +34 986 782 301
O GROVE PREFABRICADOS DENA, S.L. CALLE ALEXANDRE BOVEDA, 82 +34 986 702 041 +34 986 733 415
SEIXO, MARÍN_SANEAMIENTOS ROSALES, S.L. · Avda. Doctor Otero Ulloa, 1. +34 986 702 041 +34 986 702 080
SILLEDA_ARCOLAR 2000, S.L. · Rua de Venezuela, 40. +34 986 580 114 +34 986 592 513
VIGO_SANEAMIENTOS ROSALES, S.L. · García Barbón, 139 B. +34 986 228 806
VILAGARCIA DE AROUSA_SANEAMIENTOS GANDARA · Avda. La Marina, 126-128 Bajo +34 986 506 640 +34 986 512 606

<b>SALAMANCA</b>
VILLARES DE LA REINA_PORCELANOSA · Pol. Villares. Carretera Salamanca - Valladolid, km 2,2 +34 923 243 811 +34 923 123 414

<b>SEGOVIA</b>
EL ESPINAR_SEGOCER · Carretera Madrid - La Coruña, km 64. +34 921 172 426 +34 921 171 828
SEGOVIA_SEGOCER · José Zorrilla, 134. +34 921 444 122

<b>SEVILLA</b>
ESTEPA_MATAS INTERIORISMO SL · Avda. Andalucía. Salida Málaga. +34 955 915 937 +34 955 915 938
LORA DEL RÍO_HERNÁNDEZ CARBALLO · Betis s/n. +34 955 800 473 +34 955 801 439
SEVILLA_PORCELANOSA · Tipografía, s/n. Pol. Industrial La Negrilla. (A-92 dirección Granada) +34 954 260 540 +34 954 528 681
TOMARES_PORCELANOSA · San Roque, s/n. Polígono El Manchón. +34 954 152 792 +34 954 153 188

<b>SORIA</b>
SORIA_MC ODORICIO · Polígono las Casas-II. Calles A y J, Parcela 201 +34 975 233 228 +34 975 232 188

<b>STA. CRUZ DE TENERIFE</b>
STA. CRUZ DE TENERIFE_PORCELANAS Y PAVIMENTOS CANARIOS · Avda. 3 de Mayo, 18. +34 922 209 595 +34 922 209 596

<b>TARRAGONA</b>
ALCOVER_EXPOMAT ALCOVER · Tramuntana, s/n. (Polígono Roques Roges) +34 977 760 476
EL VENDRELL_COMERCIAL STC · Carrer Terrisaires, 1. +34 977 661 951
EL VENDRELL_VIUDA DE ANTONIO FONT · Carrer de Valls 12. +34 977 660 794 +34 977 662 217
MORA LA NOVA_COMERCIAL LLAURADO · Carretera de Tivissa, s/n. +34 977 400 387 +34 977 400 052
REUS_COMERCIAL STC · PLAÇA DE LES OQUES, 8. +34 977 312 502 +34 977 317 211
RODA DE BARA_CONSTRUCCIONS CIURO · Acceso a Roda de Bara km 1. +34 977 802 951 +34 977 802 012
TARRAGONA_MATERIALS GISBERT · Carrer Francesc Macia, 4. +34 977 242 363
TARRAGONA_TINALEX ARTE · Carretera Valencia, 202 O
TARRAGONA_TINALEX ARTE · Carretera Pont d'Armentera, 1 O
TORTOSA_MATERIALS GISBERT · Carretera Gandesa km 3,5. +34 977 500 306 +34 977 501 550
VALLS_RAMON MAGRIÑA BATALLA · Carrer Montblac, 14. +34 977 600 210 +34 977 603 302

<b>TERUEL</b>
TERUEL_GARGÓN · Polígono La Paz, Parcela 143-149. +34 978 609 661 +34 978 607 980

<b>TOLEDO</b>
TOLEDO_PORCELANOSA · Pol. Ind. Santa María de Benquerencia, Calle del Río Marchés,123. +34 925 232 402 +34 925 232 406

<b>VALENCIA</b>
ALBUIXECH_PORCELANOSA · Avda. del Mediterráneo, Parcela 6. Pol. Industrial del Mediterráneo. +34 961 417 227 +34 961 402 389
REQUENA_PORCELANOSA REQUENA · Carmen, 6 - Bajo. +34 960 11 56 67
SEDAVÍ_PORCELANOSA · Avda. Mediterráneo, s/n. Zona Comercial de Sedaví. +34 963 185 021 +34 963 180 094
VALENCIA_PORCELANOSA · Colón, 58. +34 963 530 230 +34 963 531 688

<b>VALLADOLID</b>
VALLADOLID_CANTALAPIEDRA · Carretera de Soria A-24, km 5,5. +34 983 217 010 +34 983 200 921

<b>VIZCAYA</b>
AMOREBIETA_BILBU · Barrio Boroa, s/n. +34 946 731 158 +34 946 733 265
BILBAO_BILBU · Alameda Recalde, 39 - 41 +34 944 218 625 +34 944 218 879

<b>ZAMORA</b>
BENAVENTE_GONZALEZ Y GONZALEZ BERMAR S.L. · Pol. Industrial Benavente 2 +34 980 633 484 +34 980 637 552
ZAMORA_ESSEN · Muela Quebrada, 67. +34 980 521 779
ZAMORA_TORO PAVIREMA, S.L. · Carretera Pozo Antiguo, Km 0.5. +34 980 690 772

<b>ZARAGOZA</b>
ZARAGOZA_PORCELANOSA · Parque Comercial Puerto Venecia, Calle Teatro Malibrán 43 +34 976 930 800 +34 976 930 603

<b>ANDORRA</b>
PIRINEU · PALMIR · Avda. Santa Coloma, 108. +34 376 804 020

<b>PORTUGAL</b>
ALMANCIL (LOULÉ)_DECORPRINCESA · +351 919 092 443 +351 289 395 752
ANGRA DO HEROISMO_CONSTRUCTORA IDEAL DA TERCEIRA II LDA. · +351 295 204 062
AVEIRO_ADRIAZUL-MATERIAIS DE CONSTRUÇÃO, LDA · +351 234 384 930 +351 234 483 815
CHAVES_FLAVIGRES, S.A. · +351 276 341102 +351 276 341736
GRANDE PORTO_PORCELANOSA PORTO S.A. · +351 226 166 600 +351 226 161 959
GUIA ABF_ABEL OLIVEIRA CARRASQUINHO S.A. · +351 289 599 040
LISBOA_PORCELANOSA LISBOA · +351 21 831 3020 +351 21 831 3029
LOULÉ_FRANCISCO CONTREIRAS, MATERIAS PARA CONSTRUÇÃO Lda. · +351 289 413 961 +351 289 415 182
MONÇÃO_HEITOR CAMPOS AMOEDO LDA · +351 251652474 +351 251652446
NORMACO_MONTE REDONDO RUA DO VALE, 30. · +351 256 373 629 +351 256 365 434
PORTIMAO_NEPOLI MATERIAIS DE CONSTRUÇÃO LDA · +351 968 577 194 +351 282 482 722
PONTA DELGADA_FURMAT MATERIAIS DE CONSTRUÇÃO, LDA · +351 297 000 000
WISEU_PORCELANOSA VISEUT · +351 232 430 440 +351 232 430 449

<b>GIBRALTAR</b>
GIBRALTAR_LIFESTYLE DESING STUDIO · +35020066390

<b>INTERNACIONAL</b>

<b>ALEMANIA</b>
ACHERN_E. WERTHEIMER GMBH · +49 07841 6309 1300
ALZEY_J.N. KOEBIG GMBH · +49 6731 4880
ASCHAFFENBURG_KALKWERKE · +49 (0) 60 213 601 62 +49 (0) 60 213 602 93
BAD SALZUFLEN_W. LINNENBECKER GMBH · +49 (0) 5222 / 5301 221 +49 (0) 5222 / 5301 209
BADEN BADEN_E. WERTHEIMER GMBH · +49 (0) 7221 50020 +49 (0)72217080
BALLENSTEDT_FLIESEN SCHREIBER · +49 39485 95201
BAUTZEN_FLIESEN LEHMANN GMBH · +49 (0) 3591 / 3726 32 +49 (0) 351 / 8931420
BAYREUTH_FLIESEN EHRlich & CO. GMBH · +49 (0) 9 21 / 15 12 799-0
BERGISCH GLADBACH_SCHMIDT-RUDERSDORF GMBH & CO · +49 (0) 2204 / 4007 0 771 +49 (0) 3320 / 854715
BERLIN_FLIESENPARADIES GLAESKE + SEFZIG GMBH · +49 (0) 30 650 737 0 +49 (0) 30 650 737 34
BERLIN_FLIESENPARADIES GLAESKE + SEFZIG GMBH · +49 (0) 30 565 555 90
BERLIN_KERANA KERAMIK- UND NATURSTEINHANDEL GMBH · +49 (0)30 318683-16/-19
BERLIN_W. LINNENBECKER GMBH & CO. KG · +49 (0) 30 / 756 888 +49 (0) 30 / 756 88 756
BONN-BUSCHDORF_SCHMIDT-RUDERSDORF- BONN · +49 02 28 - 55 916-0
BOTTROP_W. LINNENBECKER GMBH & CO. KG · +49 (0) 2041 / 7958 13 +49 (0) 2041 / 7958 10
BRAND-ERBISDORF_FLIESEN THOMAS GMBH · +49 (0) 37322 18 0
BREMEN_W. LINNENBECKER GMBH & CO. KG · +49 420252190
BURG_WIEDEMANN INDUSTRIE UND HAUSTECHNIK GMBH · +49 39163103513
BURGSTÄDT_FLIESEN THOMAS GMBH · +49 (0) 3724 / 1856 0 +49 (0) 3724 / 1856 70
DORTMUND_W. LINNENBECKER GMBH & CO. KG · +49 (0) 231 / 562 090 22 +49 (0) 231 / 562 090 88
DÜSSELDORF_SCHMIDT RUDERSDORF DÜSSELDORF · +49 (0) 211 6350112
DÜSSELDORF_SCHMIDT RUDERSDORF VIERSEN · +49 (0) 2162 816360
EISENACH_FLIESENZENTRUM GMBH ERFURT · +49 (0) 3691 882175
EISENBERG_J.N. KOEBIG GMBH · +49 6351 1450
EISINGEN_FLIESENWELT EISINGEN GMBH · +49 (0) 9353 98 46 357 +49 (0) 9353 98 46 359
ELTERLEIN_MIRKO GLEISS · +49 (0) 37349 / 7305 +49 (0) 37349 / 6093
ERFURT_FLIESENZENTRUM GMBH ERFURT · +49 3614270720
ERKRATH_W. LINNENBECKER GMBH · +49 (0) 211 / 92503 19 +49 (0) 211 / 92503 34
FREIBURG_GÖTZ & MORIZ GMBH · +49 (0) 76 145 180 +49 (0) 76 145 711 2
FULDA_OSWALD FLIESEN UND SERVICE GMBH & CO KG · +49 (0) 66 194 151 0 +49 (0) 66 194 151 40
GERA_BAUSTOFFE GEBR.LÖFFLER GMBH · +49 (0) 365 430 701 9 +49 (0) 365 430 701 4
GERA_FLIESEN THOMAS GMBH · +49 (0) 365 552853-0
GÖRLITZ_FLIESEN-PEDERSEN GMBH · +49 (0) 3581 / 402809 +49 (0) 3581 / 409166
GOTHA_FLIESENZENTRUM GMBH ERFURT · +49 (0) 3621 5144880
GÖTTINGEN_F+B FLIESEN UND BAUSTOFF MARKT · +49 551 998710
GREIZ_BAUSTOFFE GEBR.LÖFFLER GMBH · +49 36 61 / 70 50-0
HAMBURG - LURUP_CROONEN FLIESENHANDEL GMBH · +49 (0) 40 / 83383 377 +49 (0) 40 / 83383 301
HANNOVER_W. LINNENBECKER GMBH & CO. KG · +49 (0) 511 / 438 900
HEIDENAU_FLIESEN EHRlich & CO. GMBH · +49 (0) 35 297 / 52 85-0
HOF_FLIESEN THOMAS GMBH · +49 (0) 9281 860005-0
HUNGEN_MÜHL 24 · +34 (0) 6402 5200-0
JENA_FLIESENZENTRUM GMBH ERFURT · +49 (0) 3641 - 53257-0
KIEL_HEINRICH'S FLIESENMARKT GMBH · +49 (0) 431537340 +49 (0) 431529141
KOBLENZ_J. N. KÖBIG GMBH KOBLENZ · +49 (0) 26 198 169 20 +49 (0) 26 198 169 10
KRANICHFELD_MÜHL 24 KRANICHFELD · +49 (0) 36 450 330 +49 (0) 36 450 332 89
LAUF A. D. PEGNITZ_FLIESEN EHRlich & CO. GMBH · +49 (0) 91 23/ 97-11-0
LEIPZIG_FLIESEN THOMAS GMBH · +49 (0) 341 308558-0
LEIPZIG_GRAMER GMBH · +49 341 2346430
LEVERKUSEN_SCHMIDT-RUDERSDORF- LEVERKUSEN +49 02 14 - 8 68 13 0 +49 02 14 - 8 68 13 13
LÖBNITZ_SACHSENKERAM GBR · +49 (0) 34208 / 7400 +49 (0) 34208 / 7400
LÖRRACH_GÖTZ & MORIZ GMBH · +49 7621 4007100
LÜBECK_HEINRICH'S FLIESENMARKT GMBH · +49 (0) 451896669 +49 (0) 4518973494
MAINZ_J. N. KÖBIG GMBH MAINZ · +49 061 316 943 10 +49 061 316 942 75
MAINZ_J.N. KOEBIG GMBH · +49 6131694328
MESCHDE_W. LINNENBECKER GMBH & CO. KG · +49 (0) 291 / 952 82 21 +49 (0) 291 / 952 82 82
MÜNCHEN_CERAMICAS OHG · +49 (0) 89 318 280 0 +49 (0) 89 318 280 20
MÜNSTER_W. LINNENBECKER GMBH & CO. KG · +49 (0) 251 / 979 12 21 +49 (0) 251 / 979 1220
NÜRNBERG/HAFEN_HEINRICH CHRIST GMBH & CO. KG · +49 (0) 91 164 318 0 +49 (0) 91 164 318 50
OFFENBURG_MAIER + KAUFMANN GMBH · +49 (0) 78196780 +49 (0)781967890
POTSDAM_KERANA KERAMIK- UND NATURSTEINHANDEL GMBH · +49 (0) 33208 547-0 +49 (0) 03381 7304501
PULHEIM_SCHMIDT RUDERSDORF PULHEIM · +49 (0) 2238 839790
RADEBEUL_FLIESEN EHRlich & CO. GMBH · +49 (0) 351 / 89314 10 +49 (0) 351 / 89314 20
SAALFELD_FLIESENZENTRUM GMBH ERFURT · +49 (0) 3671 52800
SCHRAMBERG_SÜLGEN ARMBRUSTER GMBH · +49 (0) 7422 28008-0 +49 (0) 7422 28008-20
SCHRIESHEIM_FLIESEN GALERIE SENGEWITZ · +49 6203 955330 +49 6203 955 33 29
SCHWARZENBERG_FLIESEN THOMAS GMBH · +49 (0) 3774 13930 30
SPEYER_SCHULTZ BAUZENTRUM GMBH & CO. KG · +49 6232/ 64620 +49 6232/ 646250
STEINACH_MAIER + KAUFMANN GMBH · +49 (0)7832 - 796 0
TRIER_SCHOLTES HANDELS GMBH · +49 651 9186611
UNTERGRUPPENBACH_KONZ & SCHAEFER HANDEL GMBH · +49 (0) 71312037480 +49 (0) 71312037489
VÖLKLINGEN_NIEDERER GMBH +49 (0) 68 989 802 21 +49 (0) 68 989 802 30
WAIBLINGEN_KONZ GMBH · +49 (0) 7151149200 +49 (0) 710510149-209
WÜRSELEN_SCHMIDT-RUDERSDORF- WÜRSELEN · +49 (0) 24 05 - 41 38 50 +49 (0) 24 05 - 41 38 55
ZWETHAU_GRAMER GMBH · +49 (0) 3421 / 7327 18 +49 (0) 3421 / 7326 73

<b>ALBANIA</b>
TIRANA_ALBA CERAMICA · +355 4 83 00 084 +355 4 83 00 084
TIRANA_ALBA CERAMICA PORCELANOSA GRUPO · +355 4 22 33 817 +355 4 22 33 817

<b>ANGOLA</b>
LUANDA_PORCELANOSA ANGOLA · +244 928463705 +244 222372374
<b>ARABIA SAUDÍ</b>
AL AHSÁ (Al-Sharqiyya)_KHALED AL ANSARI SHOWROOM · +966 3 5892888 +966 3 5817043
DAMMAM (Al-Sharqiyya)_KHALED AL ANSARI-VALENCIA SHOWROOM · +966 3 8180355 +966 3 8188060
DAMMAM_MANART AL ANDALOS DAMMAM · (+)966 12 6768441
Hafuf_Manart Al Andalos Al Ahsa · (+)966118102824
JEDDAH_MANART AL ANDALOS JEDDAH · (+)966 12 6768443 (+)966 12 6768440
RIYADH_MANART AL ANDALOS RIYADH · (+)966 1

## BOLIVIA

SANTA CRUZ DE LA SIERRA\_TAGOMAGO · +591 776 748 25

BIELJINA

## BOSNIA-HERZEGOVINA

BIELJINA\_LUK D.O.O. · +387 55 228 100 +387 55 228 101
CITLUK\_BROTIS D.O.O. · +387 36 650 960 +387 36 650 950
SARAJEVO\_LUK D.O.O. · +387 33 777 888 +387 33 777 889

BRASIL

## BRASIL

CURITIBA\_PORCEBRAS · +55 (41) 3392 1500 +55 (41) 3392 1400

BULGARIA

## BULGARIA

BURGAS\_ELE CERAMICA · +359 56 842 849
SOFIA\_ELE CERAMICA · +359 28 606 060
VARNA\_ELE CERAMICA · +359 52 500 555

CAMBOYA

## CAMBOYA

PHNOM PENH\_HOME LIVING · 855092434264

CAMERÚN

## CAMERÚN

DOUALA\_CONNECTIK HALL SAS · 237233434780

CANADÁ

BRAMPTON\_PORCELANOSA EAST CANADA · 9.054.541.053 9.054.541.055
CALGARY\_PORCELANOSA CALGARY · (587) 349-2290
TORONTO\_PORCELANOSA TORONTO · 9054541053
VANCOUVER\_FONTILE DISTRIBUTORS · +604 683 9358 +604 683 6758

CHILE

## CHILE

SANTIAGO\_PORCELANOSA CHILE · (56 2) 2 434 92 87

CHINA

BEIJING\_GUANGZHOU PO YICK DECORATION DESIGN CO LTD (BEIJING BRANCH) · +86 1085271313 +86 861064229976
CHANGCHUN\_CHANGCHUN PORCELANOSA CERAMIC SHOWROOM · +86 43182787172 +86 43182775881
CHONGQING\_YAOSENG BUILDING MATERIAL BUSINESS DEPARTMENT NEW NORTH ZONE · +86 23 86358360 +86 23 86357182
DALIAN\_DALIAN GREAT WORLD FURNITURE PLAZA LUBAO BLDG. MAT. BUSINESS DEP · +86 41182301911 +86 41182301911
FUZHOU\_PO YICK CERAMIC SHOWROOM JINAN DISTRICT FUZHOU · +86 59188055823 +86 59188055823
GUANGZHOU\_GUANGZHOU PO YICK DECORATION DESIGN CO LTD · +86 2022008228 +86 2022008228
GUANGZHOU\_PO YICK DECORATION DESIGN CO LTD · +86 2087018223 +86 2087018226
HANGZHOU\_DA DOU BUILDING MATERIAL BUSINESS · +86 13958149905
HEFEI\_AN HUI JIA ZHUO BUILDING MATERIALS CO LTD · +86 55164842686
JIANGYIN\_NANJING XINGLANG BUILDING MATERIAL CO LTD · +86 51081693999 +86 51081693999
JIAXING\_JIA XING FEI FAN BUILDING MATERIALS CO LTD · +86 57382770662 +86 57382770662
JIN HUA\_JIAJIAHONG BUILDING MATERIALS BUSINESS DEPARTMENT JIN DONG DISTRICT JIN HUA CITY · +8657983189988
NINGBO\_NINCGO JING ZHOU NIN DONG TUO BI MATERIAL BUSINESS DEPARTMENT · +86 57487867539 +86 57487867539
QINGDAO\_QINGDAO TOLI SPACE BUILDING MATERIALS CO LTD · +86 532 80995657 +86 532 80995657
SHANGHAI\_GUANGZHOU PO YICK DECORATION DESIGN CO LTD (SHANGHAI BRANCH) · +86 2164411484 +86 2164281607
SHANGHAI\_PORCELANOSA SHANGHAI · +86 21 61397952
SHENYANG\_SHENYANG PORCELANOSA CERAMIC SHOWROOM · +86 2431223766 +86 24856371737
SHENZHEN\_SHENZHEN PORCELANOSA PO YICK BUILDING MATERIALS CO LTD · +86 75582407728 +86 75582407728
TAIYUAN\_TAIYUAN PORCELANOSA CERAMIC SHOWROOM · +86 13701067286
TAIZHOU\_TAI ZHOU SHI MING DIAN BUILDING MATERIALS TRADING COMPANY LTD · +86 57689807883
TANGSHAN\_TANG SHAN PORCELANOSA CERAMIC SHOWROOM · +86 3152732085
TIANJIN\_TIANJIN OULINHUI BUILDING MATERIALS CO LTD · +86 22 23528765 +86 22 88277023
WUHAN\_WUHAN HENG HUI BUILDING MATERIAL CO LTD · +86 2783995277 +86 2783995277
XIAN\_PORCELANOSA BUILDING MATERIAL BUSINESS DEPARTMENT ETDZ XIAN · +86 2986122404 +86 2986122404

CHIPRE

GIRNE\_MEPAS LTD · 9039 2815 2964 9039 2815 5651
LARNACA\_CYKINGS CERAMICS · +357 9937 2121 +357 2481 8128
LIMASSOL\_THE ENGINEERING AND COMMERCIAL ASSOCIATION (EKA) · +357 2585 4444 +357 2585 4545

COLOMBIA

## COLOMBIA

BOGOTÁ\_PORCELANOSA BOGOTÁ · +57 743 0209
MEDELLÍN\_PORCELANOSA MEDELLÍN · +57(4) 322 5297

COREA DEL SUR

BUSAN\_COTTO CERAMIC CO LTD · 82512080022 82512088558
SEO-GU\_COTTO CERAMIC CO LTD · 82325840770 82325840660
SEOUL\_BARRO CERAMIC · 82234438600 82234438822

COSTA DE MARFIL

## COSTA DE MARFIL

ABIDJAN\_FADCO COMPANY · +225 21757355 +225 21757358

COSTA RICA

SAN JOSÉ\_FERNANDEZ AGUILAR S.A. · +506 222 5674 +506 221 9952

CROACIA

DUBROVNIK\_OTP DUBROVNIK · +385 20 412478 +385 20 311521
POREC\_SPINA · +385 52 451 348 +385 52 434 005
PULA\_SPINA · +385 52 219 002 +385 52 219 118
RIJEKA\_SPINA · +385 51 741 300 +385 51 741 298
SPLIT\_SPINA · +385 21 668 991 +385 21 668 992
VARAZDIN\_SPINA · +385 42 303 707 +385 42 303 709
ZAGREB\_ABC INTERIJER · +385 16 393 164 +385 16 055 985
ZAGREB\_SPINA · +385 13 492 552 +385 13 492 560

DINAMARCA

GLOSTRUP\_MOSAIKHJORNET · +45 43 633 900 +45 43 663 857
ODENSE M\_DANESP FLISE KOMPAGNIET APS · +45 661 732 21 +45 661 738 21
AARHUS\_DOKK16 A/S · +45 31 12 00 99

ECUADOR

CUENCA\_GRIFINE HOME CENTER S.A · (593) 07 281-8089
GUAYAQUIL\_GRIFINE HOME CENTER S.A · (593)4 370-2830
QUITO\_GRIFINE HOME CENTER S.A · (593) 2 393-1920

EE.UU.

801 E EXPY 83\_GILSA NORTH AMERICA · +1956 223 2900
ANAHEIM\_PORCELANOSA ANAHEIM · +1714 772 3183 +1714 772 9851
ATLANTA\_PORCELANOSA ATLANTA · +1 404 973 0640
BOSTON\_PORCELANOSA BOSTON - BOSTON DESIGN CENTER · +1 617 963 7666 +1 617 963 7675
CHESNUT HILL\_PORCELANOSA CHESNUT HILL · +1 6179 637 666
CHICAGO\_PORCELANOSA CHICAGO · +1 312 204 6220 +1 312 204 6240
DALLAS\_PORCELANOSA DALLAS · +1 214 377 2327 +1 214 234 1340
DENVER\_PORCELANOSA DENVER · +1 303 802 3210
EAST BRUNSWICK\_PORCELANOSA EAST BRUNSWICK · +1732 613 1915 +1732 613 9181
GLENDALE\_GLENDALE TILE · +1 818 500 8505
HERMOSA BEACH\_AMIRIAN HOME · +1 424 390 4460
KING OF PRUSSIA\_PORCELANOSA KING OF PRUSSIA · +14 847 510 050 +14 847 510 047
MIAMI\_PORCELANOSA MIAMI · +1 305 715 7153 +1 305 592 6999
MIAMI\_PORCELANOSA MIAMI DESIGN DISTRICT · +1786 329 6753
NEW YORK CITY\_PORCELANOSA MANHATTAN FLAGSHIP STORE · +1 66 457 511 880
NORTH BETHESDA\_PORCELANOSA ROCKVILLE · +1 240 290 1120 +1 240 290 1125
PARAMUS\_PORCELANOSA PARAMUS · +1 201 712 0556 +1 201 712 0744
POMPANO BEACH PORCELANOSA POMPANO BEACH · +1 954 968 7666 +1 954 968 7699
RAMSEY PORCELANOSA RAMSEY · +1 201 995 1310 +1 866 841 5185
RIVERSIDE PORCELANOSA RIVERSIDE · +1 203 698 7618 +1 203 698 7619
SAN DIEGO PORCELANOSA SAN DIEGO · +1 858 322 6012
SAN FRANCISCO PORCELANOSA SAN FRANCISCO · +1 415 593 7763 +1 415 593 7664
SAN JOSÉ PORCELANOSA SAN JOSÉ · +1 408 467 9400 +1 408 467 9410
SEATTLE PORCELANOSA SEATTLE · +2 066 738 395 +2 066 738 402
WALNUT CREEK\_PORCELANOSA WALNUT CREEK · +1 925 952 7430
WASHINGTON DC\_PORCELANOSA WASHINGTON DC · +1 022 041 655
WEST HOLLYWOOD\_PORCELANOSA WEST HOLLYWOOD · +1 310 300 2090
WESTBURY\_PORCELANOSA WESTBURY · +1 516 338 0097 +1 516 338 0098

EGIPTO

## EGIPTO

EL CAIRO\_MAHGOUB TRADING & IMPORTING · +20 2 57 12 565 +20 2 57 39 344

EL SALVADOR

## EL SALVADOR

SAN SALVADOR\_FERRETERÍA DE LA CONSTRUCCIÓN - FERCO · (503) 2510 8888 (503) 2510 8810

EMIRATOS ÁRABES

DUBAI\_PORCELANOSA ASSOCIATE DUBAI -(+ 971) 43 35 38 88
DUBAI\_PORCELANOSA DUBAI · (+971) 43 35 38

ESLOVAQUIA

BRATISLAVA\_CERSA · 421244442833
KOSICE\_VODOARM · (055) 6222660 (055) 6222654

ESLOVENIA

CELJE\_CHIC INTERIER CELJE · 386 3 491 33 21
LIUBLJANA\_ŠMARTINSKA CESTA 52 · 38670579223

ESTONIA

TALLINN\_PLAADIPUNKT · +372 650 0720 +372 650 0723

ETIOPIÁ

ADDIS ABABA\_I SALE TRADING · +251 (0)911 20 53 91 +251 (0)930 03 45 51

FEDERACIÓN RUSA

EKATERIMBURGO\_SALON BOMOND · +7 (922) 135 35 92
EKATERINBURG\_BOMOND · +7 (343) 287 55 79
GROZNY\_BOMOND · +7 (8712) 22 45 28
KAZAN\_ARTDECORIUM · +8 917 917 23 22
KHBAROVSK\_DOM APEX · (4232) 30 06 88
KHIMKI\_ZODIAC · +7 (495) 730 97 97
KRASNODAR\_BOMOND · +7 (861) 210 26 83
KRASNODAR\_SALON BOMOND · +7 (862) 234 10 75
KRASNOYARSK\_ELITSTROY · +7 (391) 206 99 99
MAKHACHKALA\_T. D. MODERN · +7 (8722) 676 569
MOSCOW\_ARTISAN · +7 (495) 742 40 40
MOSCOW\_MASTERDOM · +8 499 120-00-77
MOSCOW\_ZODIAC · +7 (495) 730 97 97
NIZHNY NOVGOROD\_ZODIAC · +7 831 216 08 08
NOVOROSIYSK\_AGORA ·
NOVOSIBIRSK\_MOY DOM · +7 (383) 2396508
PYATIGORSK BOMOND · +7 (8793) 97 55 44
PYATIGORSK\_SALON BOMOND · +7 (8793) 975 544
ROSTOV NA DONU\_BOMOND · +7 (863) 302 02 18

ROSTOV NA DONU\_SALON BOMOND · +7 (863) 266 50 34
RYAZAN\_CINTI · +7 (4912) 46 00 46
SOCHI\_SALON BOMOND · 1314
ST. PETERSBURG\_SALON ELITNOY KERAMIKI NOVUS · +7 (812) 325 12 45
ST. PETERSBURG\_ZODIAC · +7 812 643 44 12
ST. PETERSBURG\_ZODIAC · +7 495 730 9797
STAVROPOL\_BOMOND · +7 (8652) 29-81-41
STAVROPOL\_SALON VALENCIA · +7 (8652) 298 151
SURGUT\_ARKHITEKTURNYI DECOR · +8 (3462) 940 040
TYUMEN\_GALLA · +7 345 251 62 07
VLADIVÓSTOK\_DOM APEX · +7 (4232) 300 688
VOLGOGRAD\_BOMOND · +7 (8442)94-47-36

FILIPINAS

CEBU\_CASA EUROPA · +63 2 519 3515
MANILA\_CASA EUROPA INC. · +63 32 272 8180

FINLANDIA

HÄMEENLINNA\_LAATTAPISTE · +358 (0)207 414 770
HYVINKÄÄ\_LAATTAPISTE · +358 (019) 455 830
JOENSUU\_LAATTAPISTE · +358 (0)207 880 880
JYVÄSKYLÄ\_LAATTAPISTE · +358 (0)207 433 830
KOUVOLA\_LAATTAPISTE · +358 (0)207 880 760
KUOPIO\_LAATTAPISTE · +358 (0)17 266 3500
LAHTI\_LAATTAPISTE · +358 (03) 875 950
LAPPEENRANTA\_LAATTAPISTE · +358 (0)207 880 720
MIKKELI\_LAATTAPISTE · +358 (015) 212 055
OULU\_LAATTAPISTE · +358 (0)20 7880 780
PORI\_LAATTAPISTE · +358 (0)207 288 320
PORVOO\_LAATTAPISTE · +358 (019) 5766767
ROVANIEMI\_LAATTAPISTE · +358 (016) 310 403
SAVONLINNNA\_LAATTAPISTE · +358 (015) 522 178
TAMPERE\_LAATTAPISTE · +358 (03) 3142 3300
TURKU RASIO\_LAATTAPISTE · +358 (0) 207 288 300
VAASA\_LAATTAPISTE · +358 (0)207 880 740
VANTAA\_LAATTAPISTE · +358 9 878031

FRANCIA

AJACCIO\_ART ET STYLES · +33 (0)495 221 999 +33 (0)495 231 547
ANDELNANS\_PORCELANOSA BELFORT · +33 363 782 278 03 84 57 05 90
ANNECY\_MAGASIN BULLES ET EAU · 456349719
ARCUEIL\_PORCELANOSA PORTE D'ORLÉANS · +33 (0)149 121 257 +33 (0)149 121 258
AUBAGNE\_PORCELANOSA MARSEILLE · +33 (0)442 624 330 +33 (0)442 624 339
AUGNY\_PORCELANOSA METZ · 03 72 72 97 40 03 72 72 97 42
BEAUCOUZÉ\_PORCELANOSA ANGERS · +33 (0)241 738 100 +33 (0)241 733 721
BESANÇON\_PORCELANOSA BESANÇON · +33 (0)381 416 363 +33 (0)381 416 369
BIGUGLIA\_ART ET STYLES · +33 (0)495 589 898 +33 (0)495 305 318
BOULAZAC\_PORCELANOSA PÉRIQUEUX · 05 53 46 33 98
BREST\_PORCELANOSA BREST · +33 (0)298 025 100 +33 (0)298 415 401
CABESTANY\_PORCELANOSA PERPIGNAN · 04 68 29 76 20
CHAMBRAY LES TOURS\_PORCELANOSA TOURS · +33 (0)247 808 787 +33 (0)247 808 789
CHAMPAGNE-AU-MONT-D'OR DÉPÔT LYON · 04 78 66 81 56
CHAMPAGNE-AU-MONT-D'OR\_PORCELANOSA LYON · +33 (0)478 668 151 +33 (0)478 432 003
CHASSENEUIL DU POITOU\_PORCELANOSA POITIERS · +33 (0)549 119 787 +33 (0)549 119 788
CHENÔVE\_PORCELANOSA DIJON · +33 (0)380 588 701 +33 (0)380 588 595
COIGNIÈRES\_PORCELANOSA COIGNIÈRES · +33 (0)130 491280 +33 (0)130 491328
FLEURY LES AUBRAIS\_MILESPACES · 02 38 42 15 38
GUÉRANDE\_PORCELANOSA LA BAULE · +33 (0)240 607 273 +33 (0)240 110 659
LA CHAPELLE SAINT AUBIN\_PORCELANOSA LE MANS · +33 (0)243 236 520 +33 (0)243 240 512
LA ROCHE SUR YON\_PORCELANOSA LA ROCHE-SUR-YON · +33 (0)251 241 217 +33 (0)251 242 399
LA TESTE DE BUCH\_SOLS ET BAINS DE LA DUNE · 05 57 156 442
LES CLAYES SOUS BOIS\_PORTICO DESIGN · 01 30 44 13 54 01 30 44 13 54
LEZENNES\_PORCELANOSA LILLE · +33 (0)320 340 340 +33 (0)320 340 341
LORIENT\_PORCELANOSA LORIENT · +33 (0)297 875 000 +33 (0)297 370 607
MANDELIEU LA NAPOULE\_PORCELANOSA CANNES · +33 (0)493 477 360 +33 (0)493 477 402
MEAUX\_PORCELANOSA MEAUX · +33 (0)160 092828 +33 (0)160 093131
MERIGNAC\_PORCELANOSA BORDEAUX · +33 (0)556 124 848 +33 (0)556 124 849
MONDEVILLE\_PORCELANOSA CAEN · +33 (0)231 820 000 +33 (0)231 820 019
MONTIGNY-LÈS-CORMEILLES\_PORCELANOSA MONTIGNY · +33 (0)1 39 31 19 79 +33 (0)1 39 31 14 92
NICE\_PORCELANOSA NICE · +33 (0)493 041 963
NÎMES\_PORCELANOSA NÎMES · +33 (0)466 282 780 +33 (0)466 282 781
ORVAULT\_PORCELANOSA NANTES · +33 (0)228 073 950 +33 (0)228 073 957
PARIS\_BUREAUX PARIS 7ÈME · 01 44 90 85 70 01 44 90 85 79
PARIS\_PORCELANOSA PARIS 7ÈME · 01 42 84 84 00 01 42 84 84 01
PÉROL'S\_PORCELANOSA MONTPELLIER · +33 (0)467 503 600 +33 (0)467 501 121
RANTIGNY J-10 · +33 344 282 874
SAINT CRÉGOIRE · RENNES\_PORCELANOSA RENNES · +33 (0)223 200 808 +33 (0)299 369 688
SAINT HERBLAIN DÉPÔT SAINT-HERBLAIN · +33 2 40 16 94 00 +33 2 40 16 94 14
SAINT MAUR\_SARL CARRELAGE PRO · +33 0 254 086 684
SAINT-ETIENNE\_PORCELANOSA ST. ETIENNE · 04 77 30 56 76
SAINT-PÉRAY\_PORCELANOSA VALENCE · +33 (0)4 75 60 53 51 +33 04 75 80 22 40
TIGERY DÉPÔT PARIS IDF · 01 69 90 49 00
TOULOUSE\_PORCELANOSA TOULOUSE · 05 34 56 57 60 05 34 56 57 86
TOURVILLE LA RIVIÈRE\_PORCELANOSA ROUEN · +33 (0)235 650 655 +33 (0)235 650 656
VANNES\_PORCELANOSA VANNES · +33 (0)297 460 292 +33 (0)297 461 210
VEDÈNE\_PORCELANOSA AVIGNON · 04 90 02 64 02
VENDENHEIM\_PORCELANOSA STRASBOURG · +33 03 88 20 82 90 +33 (0)388 209 107
VERT SAINT DÉNIS\_PORCELANOSA MELUN · +33 (0)160 565 747 +33 (0)160 569 080
WITTENHEIM\_PORCELANOSA MULHOUSE · +33 (0)389 570 260 +33 (0)389 570 261

GEORGIA

TBILISI\_LUXOR SHOP · +995 32 2388898 +995 32 2388399

GHANA

ACCRA\_CASA TRASACCO · +233 30 282 3322

## GRECIA

ATTICA\_SUERO · +30 2105 594 520 +30 2105 594 521
GLIFADA\_HATZ GROUP · +30 2310 752 902 +30 2310 753 564
THESSALONIKI\_PORCELANA · 2310 700 861 2310 700 861
THESSALONIKI\_PORCELANA · 2310 753 003 2310 753 003
THESSALONIKI\_PORCELANA · 2310 474 767 2310 474 403

GUADALUPE

BAIE MAHAULT\_GUADELOUPE CERAMIQUE · +590 266 261 +590 266 412

SAINT BARTHELEMY\_ALMA QUINCAILLERIE · +590 276 494 +590 276 738

GUATEMALA

CIUDAD DE GUATEMALA\_FERRETERÍA DE LA CONSTRUCCIÓN FERCO · (+502) 2421 9000 (+502) 2421 9009

HAITÍ

PORT AU PRINCE\_EUROCERAM · 0 999 999 984

HONG KONG

KOWLOON\_TAI YICK BUILDING MATERIALS · +852 23 956 670 +852 23 957 831

HUNGRÍA

BÉKÉSCSABA\_PALATINUS FURDOSZOBASZALONOK · +36 66 328 432 +36 66 328 432
BUDAPEST\_MIRAGE 86 ZRT. · +36 1793 9532 +36 1799 6289
BUDAPEST\_PALATINUS FURDOSZOBASZALONOK · +36 1 430 04 17 +36 1 387 91 36
DREBÉCEN\_PALATINUS FURDOSZOBASZALONOK · +36 3 031 94 353 +36 52 536 822
EGER\_PALATINUS FÜRDŐSZOBASZALON EGER · +36 3681 4319 +36 3631 0575
EGER\_PALATINUS FURDOSZOBASZALONOK · +36 0636 312 013 +36 0636 313 270
ÉRD M7-ES FELJÁRÓ\_VS FÜRDŐSZOBA ÉRD · +36 304 831 154
GYÖNGYÖS\_PALATINUS FURDOSZOBASZALONOK · +36 37 500 162 +36 37 500 163
KECSKEMÉT\_PALATINUS FÜRDŐSZOBASZALON KECSKEMÉT · +367607918
MAGYAR\_VS RBC - RAVAK BUSINESS CENTER · +36 304831154
MISKOLC\_PALATINUS FURDOSZOBASZALONOK · +36 46 412 741 +36 46 416 256
NYÍREGYHÁZA\_KOVÁCS TÜZÉP CT. VIDA ERZSÉBETCCC · +36 42 598 073
TARJÁN\_STRAUBINGER ÉPÍTÉSI VÁLLALKOZÓ KFT. · +36 303 483 773

INDIA

NEW DELHI\_MARMO HOME PVT. LTD. · +91 11 47128800 +91 11 23218728

INDONESIA

BANDUNG\_WISMA SEHATI (BANDUNG) · +62 22 723 8515 +62 22 723 8516
JAKARTA\_WISMA SEHATI (BSD) · +62 21 537 7278 +62 21 537 7880
JAKARTA\_WISMA SEHATI (MANGGA DUA) · +62 21 6013303 +62 21 6251221
JAKARTA\_WISMA SEHATI (POLIM) · +62 21 72787711
SEMARANG\_WISMA SEHATI (SEMARANG) · +62 24 356 2233 +62 24 356 2222
SURABAYA\_WISMA SEHATI · +62 31 5631999

IRÁN

TEHRAN\_FARBAR COMPANY · +982188036364

IRAQ

BAGHDAD\_BAGHDAD TIME COMPANY LTD · +964 771 111 1594 +964 771 186 2730
ERBIL\_AKSESUAR INSAAT ERBIL · +964 750 835 0055 +964 66 210 1900

IRLANDA

CORK\_O.B. HEATING, PLUMBING, BATHROOMS & TILES · +353 0 214 310 000 +353 0 214 310 003
DUBLIN\_TILESTYLE LTD · +00 353 1 8555200 +00 353

SASSUOLO\_PORCELANOSA SPA · +39 05 368 06677  +39 05 368 02184
TREVISO\_PORCELANOSA TREVISO · +39 04 226 97087  +39 04 223 01767

#### JAMAICA

KINGSTON\_TILE CITY & HOME CENTRE · +1 876 925 8453

#### JAPÓN

TOKYO\_YOSHIMOTO TRADING CO. LTD · +072 334341700

#### JERSEY

ST. SAVIOUR\_PASTELLA GROUP · 01534 870167  01534 723199

#### JORDANIA

AMMAN\_AYMAN ABDALLAT & PARTNERS CO. · 9002  956197  5504523

#### KAZAJISTÁN

ALAMTY\_ALTAIR · +7 (727) 393 56 17

ALAMTY\_DOMINA · +7 (727) 275 50 36

ALMATY\_PALATIN · +7 (727) 395 78 78  +7 (727) 351 98 98

ALMATY\_PALATIN · +7 (727) 351 98 98

ASTANA\_ALTAIR · +7 (7172) 92 82 82

ASTANA\_DOMINA · +7 (7172) 76 97 61

ASTANA\_PALATIN · +7 (7172) 92 82 82

ASTANA\_PORCELANOSA ASTANA · +7 (7172) 28 83 37

#### KENIA

NAIROBI\_LIFESTYLE INTERIORS LTD · 254713380549

#### KOSOVO

PRISHTINA\_N P KERASAN · +381 38 602 667  +381 38 602 667

#### KUWAIT

SAFAT\_HASSAN ABUL HASSAN SADIQ · +965 262 4466  +965 265 1444

#### LETONIA

RIGA\_TORMANIS UN PARTNERI · +371 784 5361  +371 784 5360

#### LÍBANO

BEIRUT\_GEAHCHAN GROUP · +961 1 480520  +961 1 496607

BEIRUT\_PORCELANOSA GROUP BEIRUT · +961 1881170

#### LIBIA

BENGHAZI\_EL RAGUOBI · 218 61 4704533  218 61 2237328

BERKA BENHAZI\_MANART AL ANDALOS EST · 21861229605  218612237328

TRIPOLI\_EL RAGUOBI · 218 91 3274885

#### LITUANIA

VILNIUS\_INTERJO SALA - JSC VENDE · 370 6 8711071

VILNIUS\_OGRINDA UAB · 370 5 2607854

VILNIUS\_OGRINDA UAB · 370 5 2715519

#### MACEDONIA

SKOPIJE\_TE LINDI DOO · +389 2 2 602 628  +389 2 2 602 638

#### MALASIA

ALOR SETAR\_APEX BOUTIQUE - SELANGOR · + 603 7875 7833

KOLOMBONG,KOTA KINABALU\_APEX BOUTIQUE – KOTA KINABALU · +6088 388 150  +6088 389 150

KUALA LUMPUR\_APEX BOUTIQUE - KUALA LUMPUR · +603 4043 8333  +603 4044 3338

PENANG\_APEX BOUTIQUE – PENANG · +604 659 3322  +604 659 3339

PETALING JAYA\_APEX BOUTIQUE - SELANGOR · + 603 7875 7833  +603 7876 7833

PETALING JAYA\_PORCELANOSA KUALA LUMPUR · +603 7865 8817  +603 7865 7730

SEBERANG PRAI TENGAH\_APEX BOUTIQUE - BUTTERWORTH · +604 3988 333  +604 3988 987

#### MALTA

BIRKIRKARA\_ROGER SATARIANO & SONS LTD · +356 21 442 769  +356 21 497 017

#### MARRUECOS

CASABLANCA\_CERAMEX · +212 945 3646166  +212 5223 395363

CASABLANCA\_SANITAIRE 2000 · +212 22 363 225  +212 22 394 100

TANGER\_FACENOR S.A. · +212 39 941 910  +212 39 945 445

#### MARTINICA

LAMENTIN\_JOSEPH COTTRELL S.A. · +596 509 810  +596 506 524

#### MÉXICO

CANCÚN\_PORCELANOSA CANCÚN · (998) 313 2343  (55) 58317340 EXT. 107

CIUDAD DE MÉXICO - ALTAVISTA\_PORCELANOSA MÉXICO - SHOWROOM ALTAVISTA · (55) 5550 7060  (55) 5550 7060 EXT 107

CIUDAD DE MÉXICO - INTERLOMAS\_PORCELANOSA MÉXICO - SHOWROOM INTERLOMAS · +(55) 3605 0064 + (55) 3605 0065 + (55) 3605 0067  + (55) 3605 0064  + (55) 3605 0065  + (55) 3605 0067

CIUDAD DE MÉXICO - MASARYK\_PORCELANOSA MÉXICO - SHOWROOM MASARYK · (55) 528220 00  (55) 5282 2737  (55) 528220 00  (55) 5282 2737  EXT 107

CIUDAD DE MÉXICO - VALLE DORADO\_PORCELANOSA MÉXICO - SHOWROOM VALLE DORADO · (55) 5831 7340  (55) 2620 0186  (55) 5831 7340  (55) 2620 0186 EXT. 107

GUADALAJARA\_PORCELANOSA GUADALAJARA · (33) 3615 3255

PLAYA DEL CARMEN\_PORCELANOSA PLAYA DEL CARMEN · (984) 873 1090  (55) 58317340 EXT. 107

#### MÓNACO

MONACO\_PORCELANOSA MONACO · +377 93 50 23 87

#### MONGOLIA

ULAANBAATAR\_ZUUNNAIMAN SUVRAGA CO.LTD · +976 (11) 3414 217

#### MONTENEGRO

PODGORICA\_ENTEXT · 38220260833

#### MYANMAR

YANGON\_PORCELANOSA ASSOCIATE MYANMAR · (+95) 9956988932

#### NEPAL

KÁTMANDU\_RUKMANI INTERNATIONAL PVT LTD · 97714420281  97714428295

#### NICARAGUA

MANAGUA\_DECO CENTER - GRUPO IBERICA NICARAGUA · +505 270 2121  +505 277 0834

#### NIGERIA

VICTORIA ISLAND, LAGOS\_PORCELANOSA LAGOS · +234 8090371913

#### NORUEGA

ÅLESUND\_FAGFLIS ÅLESUND · +47 70 10 22 64

BODØ\_FAGFLIS BODØ · +47 75 52 25 57

BÆRUM\_FAGFLIS BÆRUM · +47 67 10 34 90

BERGEN\_FAGFLIS BERGEN · +47 55 11 77 40

DRØBAK\_FAGFLIS DRØBAK · +47 64 93 96 76

ELVERUM\_FAGFLIS ELVERUM · +47 62 41 67 60

FREDRIKSTAD\_FAGFLIS FREDRIKSTAD · +47 69 31 70 00

GJØVIK\_FAGFLIS GJØVIK · +47 61 18 80 86

GURSKØY\_FAGFLIS SØRE SUNNMØRE · +47 70 10 22 77

HAMAR\_FAGFLIS HAMAR · +47 62 59 70 00

KLØFTA\_FAGFLIS KLØFTA · +47 63 98 29 20

KRISTIANSUND N\_FAGFLIS KRISTIANSUND · +47 70 10 22 76

LARVIK\_FAGFLIS LARVIK · +47969 15 027

LIERSKOGEN\_FAGFLIS LIERTOPPEN · +47 31 00 02 80

MOLDE\_FAGFLIS MOLDE · +47 70 10 22 74

MOSS\_FAGFLIS MOSS · +47 69 24 15 70

NARVIK - ANKENESSTRAND\_FAGFLIS NARVIK · +47 76 95 04 90

NESTTUN\_FAGFLIS BERGEN · +47 55 11 77 40  +47 55 11 77 49

OPPDAL\_FAGFLIS OPPDAL · +47 72 42 23 50

OSLO\_FAGFLIS ARKITEKTSHOWROOM · +47 22 80 85 60

OSLO\_FAGFLIS OSLO · +47 22 80 18 00  +47 22 80 18 01

SANDEFJORD\_FAGFLIS SANDEFJORD · +47 47 24 62 00

SANDNES\_FAGFLIS SANDNES · +47 51 63 15 36

SKIEN\_FAGFLIS GRENLAND · +47 35 58 70 00

TØNSBERG\_FAGFLIS TØNSBERG · +47 33 35 81 60

#### NUOVA ZELANDA

CHRISTCHURCH\_NEXT DORE · 03 366 9400  03 365 4406

#### PAÍSES BAJOS

AMSTERDAM\_PORCELANOSA ARCHITECTEN SHOWROOM · 0031 20 7372845

#### PAKISTÁN

LAHORE\_4 WALLS (PRIVATE) LIMITED · +92 42 111 492 557

#### PALESTINA

BETHLEHEM (WEST BANK)\_AL-KHAYAL (BAYTOUNA) · +972 2 277 7279  +972 2 274 4026

#### PANAMÁ

OBARRIO, CIUDAD DE PANAMÁ\_EUOCER S.A. · +507 21 53660

#### PARAGUAY

ASUNCIÓN\_IPALE ALTA GAMA · +595 21 613 544

#### PERÚ

LIMA\_CASSINELLI · +51 14 513 712  +51 15 612 757

SAN ISIDRO\_PORCELANOSA GRUPO PERÚ · +51 1441 41 06

#### POLONIA

BIALYSTOK\_AKCESS · +48 85 6643436  +48 85 6643434

BIELSKO BIALA\_P.H.U. CERAMED · +48 33 829 8770  +48 33 829 8773

BYDGOSZCZ\_SALON MO (BYDGOSZCZ) · +48 52 348 9343  +48 52 348 9354

CZESTOCHOWA\_P.H.U. FUGA · +48 34 368 2944  +48 343682944

GLIWICE\_ART CERAMIKA · +48 32 339 8200  +48 32 339 8209

GORZÓW WLKP\_SALON MO (STUDIO DEKOR) · +48 95 721 4108  +48 95 721 41

KALISZ\_SALON MO (SPECTROOM) · +48 62 502 10 15

KATOWICE\_MAX FLIZ · +48 32 720 92 00  +48 32 720 92 00

KIELCE\_EXCLUSIVE · +48 41 345 75 49

KOŁOBRZEG\_SALON MO (KOŁOBRZEG) · +48 94 355 18 88  +48 94 355 18 80

KONIN\_SALON MO (KONIN) · +48 63 243 31 14

KRAKÓW\_MAX FLIZ · +48 01 229 07060  +48 01 229 07060

LESZNO\_SALON MO (LESZNO) · +48 65 529 63 63

LODZ\_FUMINO · +48 42 637 37 67

LÓDŹ\_CERMAG SP ZOO · +48 77 457 35 09/10  +48 77 474 88 82

LUBLIN\_SALONIKA · +48 81 740 99 30

OPOLE\_CERMAG SP ZOO (OPOLE) · +48 42 616 55 44  +48 42 611 61 61

OSTRÓW WLKP\_SALON MO (OSTRÓW WLKP) · +48 62 735 81 12  +48 62 737 28 91

POZNAN\_SALON MO (POZNAN) · +48 61 835 97 50 54

RZESZÓW\_F.H. BOZ S.A. · +48 17 850 0315  +48 17 850 0341

RZESZÓW\_CERMAG STREFA ARCHITEKTA (RZESZOW) ·

SLUPSK\_SLUPSK - GRESMAX · +48 59 843 4153  +48 59 843 4153

SOPOT\_SALON MO (SOPOT) · +48 58 550 4235

SZCZECIN\_CERMAG STREFA ARCHITEKTA ( SZCZECIN) · +48 91 434 00 48  +48 91 434 07 35

VARSOVIA\_INTERNITY · +48 22 639 84 94

WARSAWIA\_SALON MO (WARSAWIA) · +48 22 252 57 39

WROCLAW\_CERMAG SP ZOO (WROCLAW) · +48 717 820 021  +48 717 820 031

#### PUERTO RICO

GUAYNABO\_THE TILE SHOP · +1 787 720 2030  +1 787 790 2030

SAN JUAN\_THE TILE SHOP · +1 787 775 2030  +1 787 707 0138

#### QATAR

QATAR\_UNITED SUPPLIES · +974 46 85 164  +974 46 85 165

#### REINO UNIDO

11-17 NUFFIELD TRADE ESTATE\_BATHROOM ELEGANCE · 01202 675 992  01202 675993

BALLYCASTLE\_BALLYCASTLE HOMECARE · 028 2076 3302  028 2076 2418

BALLYMENA\_J & R KEYS · 028 2564 2971

BEDFORD\_MARABESE CERAMICS - BEDFORD · 01234 324594  01234 266446

BELFAST\_BEGGS & PARTNERS · 028 9023 5791  028 9023 3273

BRIDGE ROAD\_CERAMIC TILE WAREHOUSE · 01276 678 845

BRISTOL\_PORCELANOSA WESTERN · 0117 959 71 51  0117 959 71 55

CANNOCK\_PORCELANOSA MIDLANDS · 01543 223025  01543 462959

CARDIFF\_PORCELANOSA WESTERN · 0292 0465 166  0292 0465 156

CROYDON\_PORCELANOSA SOUTH EAST · 02086 670 994  08444 818 963

CUMBRIA\_ALEXANDER & SANCTO · 01539 725255  1792700900

DONCASTER\_PORCELANOSA YORKSHIRE · 01302 30 47 13  01302 30 47 15

DORCHESTER\_BATHROOM INSPIRATIONS · 01305259996  01305259994

EDINBURGH\_PORCELANOSA SCOTLAND · 0131 335 38 83  0131 335 38 84

EWELL\_INTER TILES & INTERIORS · 0208 3942928

EXETER\_PORCELANOSA WESTERN · 01392 215 552  01392 215 557

FULHAM\_PORCELANOSA SOUTH EAST · 0207 751 2150  08444 818 962

GLASGOW\_PORCELANOSA SCOTLAND · 0141 533 1000  0141 533 1007

HEMEL HEMPSTEAD\_EBBERNS · 01442 253878  01442 768481

IPSWICH\_FOXWOOD CERAMICS · 01473 622 310  01473 717639

KESTREL WAY\_SURREY TILES · 01483 725 007  01483 720 889

LEEDS\_PORCELANOSA YORKSHIRE · 01132 20 60 90

LETCHWORTH GARDEN CITY\_MARABESE CERAMICS - LETCHWORTH · 01462 480716

LONDON\_PORCELANOSA SOUTH EAST - DESIGN CENTRE · 0207 253 1227  08444 818 969

LONDON ROAD\_CAMBRIDGESHIRE BATHROOMS · 01223 837939  01223 835481

MANCHESTER\_PORCELANOSA NORTH WEST · 0161 817 33 00  0161 817 33 01

NEWCASTLE UPON TYNE\_PORCELANOSA SCOTLAND · 0191 272 5224  0191 272 2986

NEWQUAY\_TILE & BATHROOM RETAILER · 01637 879 188

NORWICH\_PORCELANOSA SOUTH EAST · 01603 789 363  08444 818 968

NOTTINGHAM\_PORCELANOSA MIDLANDS · 0115 983 65 00  0115 983 65 65

OLD WOLVERTON ROAD\_MARABESE CERAMICS - MILTON KEYNES · 01462 480716

PETERBOROUGH\_PORCELANOSA SOUTH EAST · 01733 325 111

PETERSFIELD\_LITTLEJOHN BATHROOMS LTD · 01730 231050  01730 264733

READING\_PORCELANOSA READING ·



**TÚNEZ**

GABES\_ABC ABDENNADHER · 75 29 49 10 74 24 48 85  
 HAMMAM SOUSSE\_ABC ABDENNADHER · 73 32 44 24 73 32 44 25  
 HAMMAMET\_ABC ABDENNADHER · 72 26 04 77 72 26 04 77  
 MENZEL HAYET\_ABC ABDENNADHER · 73 41 04 16 73 41 04 01  
 SFAX\_ABC ABDENNADHER · 74 46 80 72 74 24 48 85  
 SOUSSE\_ABC ABDENNADHER · 73 37 14 76 73 37 14 75  
 TUNIS\_ABC ABDENNADHER · 71 72 58 80 71 72 57 77 71 76 00 46  
 TUNIS\_LIFE STYLE · +216 71 861 551 +216 71 861 549  
 TUNIS CEDEX\_ABDENNADHER BRICOLAGE CENTER · +216 71 725 194 +216 71 760 046

**TURQUÍA**

ISTAMBUL\_YÜTAS · +90 2 1227 44720 +90 2 1227 20874

**UCRANIA**

DNIPROPETROVSK\_EUROPA DNIPRO · (0562) 31 27 53  
 KHARKIV\_EUROPA · +380 577 714 509  
 KHMELNYTSKYI SOPRANO · +380 673 543 447  
 KYIV\_SALON MILLENNIUM CONCEPT · (044) 279 60 60  
 LVIV\_KERAMA MARKET · +380 322 972 500  
 LVIV\_SALON KARMEN · +380 32 244 40 55 +380 32 252 70 94  
 MYKOLAIV\_YALOT · +380 512 500 284  
 POLTAVA\_DOGODA · +380 532 687 575  
 TERNOPII\_VERO · 098 67 67 112  
 VINNYTSIA\_LANA · +380 432 507 838

**UGANDA**

KAMPALA\_ABC STILES & BATHZ · +256 776022333

**URUGUAY**

MONTEVIDEO\_ACHER · +598 2 487 5630  
 PUNTA DEL ESTE\_ACHER · +598 4 224 8343 +598 42 250869

**UZBEKISTÁN**

TASHKENT\_PREMIUM CONCEPT · +998 71 256 29 05  
 TASHKENT\_PORCELANOSA TASHKENT · +998 97 753 00 65

**VIETNAM**

HANOI\_MILAN ARCHITECTURAL · 0913212568 0986110133  
 HANOI\_MILAN ARCHITECTURAL · +84 8 5412 1819 +84 8 5412 1820  
 HANOI\_MILAN HOME CENTER · 977800785 +84 4 3234 5028  
 HANOI\_MILAN HOME CENTER DISTRIBUIDOR MR VU THAI · +84 9 1321 2568 +84 4 3234 5028  
 HO CHI MINH CITY\_CASABELLA CO LTD · +84 9 1323 7771

**YEMEN**


SANAA\_AL-YAMAMAH GROUP/ABO JALAL TAHER CORPORATION FOR GENERAL TRADE · +967 1 470 375 +967 1 405 665

**YIBUTI**

DJIBOUTI\_AL-NEIMA IMMOBILIERE · 00253-21356659 00253-21356289



LOCALICE SU TIENDA EN NUESTRO BUSCADOR  
 FIND YOUR SHOWROOM IN OUR BROWSER



**2019 - CATALOGO Nº P-1 V1-01/2019**

PORCELANOSA S.A. se reserva el derecho de modificar y/o suprimir ciertos modelos expuestos en este catálogo sin previo aviso. Los colores de las piezas pueden presentar ligeras diferencias respecto a los originales. Los ambientes se muestran en este catálogo son sugerencias decorativas de carácter publicitario debiéndose utilizar en la instalación real las instrucciones de colocación editadas por PORCELANOSA.

**2019 PORCELANOSA**

El contenido de este catálogo está protegido por la Ley de Propiedad Intelectual, Real Decreto Legislativo 1/1996. Cualquier reproducción del mismo, en parte o en su totalidad, sin autorización expresa de PORCELANOSA puede ser sancionada conforme el Código Penal.

*PORCELANOSA S.A. reserves the right to modify and/or discontinue certain models displayed in this catalogue. The colours of pieces displayed herein may differ slightly from originals. The settings shown in this catalogue are design proposals for advertising purposes. In real situations in which the tiles are laid, the installation instructions published by PORCELANOSA should be followed.*

**2019 PORCELANOSA**

*The contents of this catalogue are protected by virtue of the Spanish Intellectual Property Act, Royal Legislative Decree 1/1996. The partial or total reproduction of this catalogue, without the express authorisation of PORCELANOSA is punishable under the Spanish Criminal Code.*



PORCELANOSA S.A.

Carretera N-340 Km. 56,2 Apt./Box 131 12540 · Villarreal (Castellón) · Spain

Teléfono: (+34) 964 507 100 · Fax: 964 107 106 (Nacional) · Fax: (+34) 964 507 121 (Internacional)

www.porcelanosa.com · e-mail: porcelanosa@porcelanosa.com



BY APPOINTMENT TO  
H.R.H. THE PRINCE OF WALES  
MANUFACTURER AND DISTRIBUTOR  
OF CERAMIC TILES AND BUILDING PRODUCTS.  
PORCELANOSA GROUP LIMITED

PORCELANOSA Grupo