

URBATEK

GENERAL 2019
CATALOGUE

COLLECTIONS

URBATEK
& **XLIGHT**

PORCELANOSA Grupo



BY APPOINTMENT TO
H.R.H. THE PRINCE OF WALES
MANUFACTURER AND DISTRIBUTOR
OF CERAMIC TILES AND BUILDING PRODUCTS
PORCELANOSA GROUP LIMITED

PORCELANOSA Grupo



URBATEK

Estandarte de la investigación y desarrollo porcelánico, URBATEK - PORCELANOSA Grupo trabaja de forma perseverante para ofrecer el mejor diseño con la última innovación tecnológica. Como máxima premisa, alcanzar formatos cada vez mayores con variedad en espesores y acabados, que permitan su aplicación en todo tipo de proyectos.

Compacto e inalterable, el porcelánico URBATEK - PORCELANOSA Grupo desafía la naturaleza para dar lugar a una materia con la que dar forma a las grandes ideas a partir de la amplia línea de productos URBATEK y la lámina cerámica de gran formato y fino espesor XLIGHT.

Porque para avanzar hay que seguir evolucionando, le presentamos la materia para grandes ideas.

Standard bearer of R&D of ceramic tile, URBATEK - PORCELANOSA Grupo works perseveringly to offer the best design along with the latest technological innovation. Our core premise is to obtain increasingly larger formats with a variety of thicknesses and finishes, in order to let them be used in any kind of projects.

Compact and unalterable, the URBATEK - PORCELANOSA Grupo porcelain tile defies nature, resulting in a material with which to shape great ideas, using URBATEK's extensive line of products and the XLIGHT thin large-format ceramic plate.

Because to advance you must keep evolving, we introduce the material for great ideas.

Véritable figure de proue de la recherche et du développement en grès cérame, URBATEK - PORCELANOSA Grupo travaille sans relâche pour créer les meilleurs designs avec les dernières innovations technologiques. Son principal objectif est de produire des formats de plus en plus grands en plusieurs épaisseurs et finitions, de manière à pouvoir les utiliser dans tout type de projets.

Compact et inaltérable, le grès cérame URBATEK - PORCELANOSA Grupo défie les lois de la nature ; ce matériau permet de réaliser les grandes idées à partir de la vaste gamme de produits URBATEK et de la plaque de céramique grand format ultrafine XLIGHT.

Parce qu'il faut continuer à évoluer pour progresser, nous présentons la matière qui convient aux grandes idées.

COMPROMISO CON EL MEDIO AMBIENTE

URBATEK asume el compromiso global de mantener una política respetuosa con el medio ambiente. La implantación del SGICMA (Sistema de Gestión Integral de Calidad y Medio Ambiente) en cumplimiento con las normas ISO 9001:2015 e ISO 14001:2015, son prueba del esfuerzo de la empresa por conseguir un conjunto de acciones empresariales limpias y respetuosas con el planeta. Con el fin de prevenir y reducir los impactos medioambientales y realizar una óptima gestión de los residuos generados, se dispone de un amplio departamento de calidad y medio ambiente cuyos expertos evalúan periódicamente el impacto medioambiental de nuestra actividad. Además, al menos una vez al año nos sometemos a auditorías externas que evalúan nuestra actuación y avalan nuestro compromiso con el desarrollo sostenible.

COMMITTED TO SUSTAINABLE DEVELOPMENT

URBATEK has taken on a global commitment to maintain an environmentally-friendly policy. Proof of the company's efforts to ensure clean and eco-friendly business activities are the implementation of an Environmental Management System in compliance with the ISO 9001:2015 and ISO 14001:2015 standards. In order to reduce and prevent environmental impacts and guarantee an optimum waste management system, URBATEK has a sizable Quality Control & Environmental Department whose experts regularly assess the environmental impacts of the firm's activities. In addition, at least once a year external audits are conducted to evaluate the firm's actions and guarantee its commitment to sustainable development.

ENGAGEMENT POUR LE DEVELOPPEMENT DURABLE

URBATEK assume l'engagement global de mettre en œuvre une politique respectueuse de l'environnement. L'implantation d'un Système de Gestion Environnementale (SGE) conforme aux normes ISO 9001:2015 et ISO 14001:2015, démontrent les efforts de la société pour mettre en place un ensemble d'actions industrielles propres et visant à la protection de la planète. Afin de prévenir et de réduire les impacts environnementaux et de garantir une gestion optimale des déchets produits, elle dispose d'un grand département qualité et environnement dont les experts évaluent régulièrement l'impact environnemental de son activité. La société se soumet par ailleurs au moins une fois par an à des audits externes qui évaluent notre façon d'agir et confirment notre engagement pour le développement durable.

URBATEK & XLIGHT FINISHES



POLISHED

Un brillo inigualable completamente reflectante. Con un grado de reflexión cercano al 72%, líder en pulidos porcelánicos.

A fully reflective unparalleled gloss. With a reflection degree of nearly 72%, highest in polished porcelain tiles.

Un éclat incomparable totalement réfléchissant. Leader en grès cérame poli, grâce à un degré de réflexion proche de 72%.



TEXTURE

Recoge relieves inspirados en materiales naturales que transmiten aspereza por su rugosidad e irregularidad de cráteres. Protagonista en exteriores que evita posibles deslizamientos.

It gathers natural-material-inspired reliefs that transmit coarseness due to their roughness and crater irregularities. The star outdoors, preventing potential slipping.

Présente des reliefs inspirés par les matériaux naturels qui transmet une certaine âpreté, en raison de la rugosité et de l'irrégularité de ses cratères. À utiliser en extérieur pour éviter les risques de glissade.



SILK

Mediante cepillos mecánicos se consigue dotar a la pieza cerámica de un acabado satinado y sedoso, creando una sensación única al tacto por su belleza y finura.

Using mechanical brushes, we obtain a ceramic piece with a satin and silky finish, creating a unique feeling to the touch for its beauty and refinement.

Des brosses mécaniques sont utilisées pour parvenir à donner au carreau de céramique une finition satinée et soyeuse, dont la beauté et la finesse créent une sensation unique au toucher.



ANTISLIP

Una superficie áspera de aspecto mate que se utiliza principalmente como pavimento de exteriores y zonas en constante convivencia con aguas. Ofrece la mayor seguridad ante posibles resbalamientos.

A matte-look rough surface that is mainly used as outdoor flooring and flooring for areas in constant contact with water. It offers the best safety against potential slipping.

Une surface rugueuse et mate à utiliser essentiellement comme revêtement de sol extérieur et dans les zones constamment en contact avec l'eau. La plus grande sécurité face aux risques de glissades.



TIMBER

Fusiona la textura de la madera en un formato único de aspecto mate.

It joins wood texture with a unique matte-look format.

Fusionne la texture du bois dans un format unique à l'aspect mat.



NATURE

Una sensación única al tacto por su belleza y finura. Suave superficie mate que aporta calidez de forma sencilla y elegante.

A unique touch due to its beauty and fineness. Soft matte surface that provides warmth in a simple and elegant way.

Sa beauté et sa finesse donnent lieu à une sensation unique au toucher. Surface légèrement mate qui apporte de la chaleur, dans un style simple et élégant.



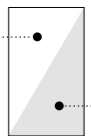
LAPPATO

Presenta una superficie lisa, que combina brillos sobre una superficie mate que otorga un acogedor lustre.

It has a smooth surface that combines glosses on a matte surface, giving it a warm luster.

Surface lisse, qui alterne les effets brillants et mats pour donner lieu à un lustre accueillant.

XLIGHT
120x120 cm
47 1/8" x 47 1/8"



URBATEK

	POLISHED	LAPPATO	NATURE	ANTISLIP	TIMBER	TEXTURE	SILK
Uso residencial (tráfico ligero) Residencial (low traffic) Résidentiel (trafic faible)	•		•				•
Uso residencial (tráfico moderado) Residencial (middle traffic) Résidentiel (trafic modéré)	•		•				•
Uso comercial (tráfico ligero) Commercial (low traffic) Commercial (trafic faible)	•	•	•	••	•	••	
Uso comercial (tráfico moderado) Commercial (middle traffic) Commercial (trafic modéré)	•	•	•	••	•	••	
Uso comercial (tráfico intenso) Commercial (high traffic) Commercial (trafic intense)			•	••		••	
Uso comercial (tráfico intenso con zonas húmedas) Commercial (high traffic by wet areas) Commercial (trafic intense avec zones humides)				•		•	

• Recomendado / Recommended / Recommended
•• Recomendado, solo exteriores / Recommended only outdoor / Recommandé seulement à l'extérieur

URBATEK

PAG. 12 - 105

Decidir qué materiales serán la carta de presentación en cada proyecto es una tarea complementaria a la creación del mismo y conocer los productos de primera mano permite prosperar también en el campo de la arquitectura y el diseño interior.

EL PORCELÁNICO, ELECCIÓN SEGURA

El porcelánico es la materia más impermeable, resistente y polivalente que permite su prescripción como pavimento, revestimiento de interiores y fachadas de todo tipo de proyectos comerciales, espacios públicos y residenciales.

Entre las ventajas que ofrece destaca la baja absorción, la resistencia a las manchas o ataques químicos, a las heladas y a los cambios de temperatura, además de la dureza frente a la abrasión.

Ligado a las tendencias, URBATEK - PORCELANOSA GRUPO amplía continuamente su abanico con nuevos productos que desafían el origen del mismo para seguir siendo líder en porcelánico de gran formato.

Deciding which materials will be the letter of introduction in each project is a complementary task to the project itself and knowing the products first hand allows for success in the fields of both architecture and interior design.

PORCELAIN TILE, A SAFE CHOICE

Porcelain tile is the most waterproof, resistant, and versatile material; this allows for it to be used as flooring, indoor wall covering, and facade covering for all kinds of commercial, public space, and residential projects.

Among the advantages it offers its low absorption, resistance to stains or chemical attacks, to frost and temperature changes, as well as its hardness against abrasion, stand out.

Linked to trends, URBATEK - PORCELANOSA GRUPO is continuously expanding its range with new products that challenge its origin in order to remain leader in large-format porcelain tile.

Lors de la création d'un projet, le choix des matériaux est une tâche complémentaire essentielle car ceux-ci constituent sa carte de visite. Ainsi, bien connaître les matériaux permet également de réussir dans le domaine de l'architecture et de la décoration d'intérieur.

LE GRÈS CÉRAME, LE CHOIX GAGNANT

Le grès cérame étant le matériau le plus imperméable, résistant et polyvalent, on peut l'utiliser dans tout type de projets commerciaux, d'espaces publics et résidentiels comme revêtement de sol, revêtement mural intérieur et de façades.

Parmi ses avantages, on peut souligner la faible absorption, la résistance aux taches et aux attaques chimiques, au gel et aux changements de température, mais aussi à l'abrasion.

Toujours attentif aux tendances, URBATEK - PORCELANOSA Grupo ne cesse d'élargir sa gamme avec de nouveaux produits qui défient les lois de la nature pour rester leader en grès cérame grand format.

XLIGHT

PAG. 106 - 237

XLIGHT es la innovadora materia cerámica de gran formato y fino espesor desarrollada por URBATEK, empresa de PORCELANOSA Grupo.

Una materia inalterable, resistente y extremadamente ligera que destaca por las extraordinarias características físicas y mecánicas que hacen posible utilizar XLIGHT en diferentes aplicaciones. Desde fachadas, revestimientos interiores, encimeras o revestimiento de mobiliario entre otros.

Una amplia colección que abarca desde los inalterables monocolors, hasta los diseños más atemporales o las tendencias más vanguardistas con una extensa y variada diversidad gráfica. Facilita el transporte y manipulación de las piezas, y con ello, reduce el tiempo de ejecución.

XLIGHT, la evolución del porcelánico que ofrece infinitas soluciones para la arquitectura e interiorismo.

XLIGHT are innovative large-format slimline ceramic sheets developed by URBATEK, a member of PORCELANOSA Grupo.

These highly resistant, extremely lightweight, unalterable sheets stand out for their unbeatable physical and mechanical properties. This makes XLIGHT suitable for a broad range of different applications from façades and indoor walls to countertops or cladding on furniture, among other possibilities.

A widely-assorted range, it features unalterable monochrome models, designs conspicuous for their timeless beauty and other more trendsetting ones, available in a wide variety of patterns. XLIGHT sheets are easier to transport and handle, cutting down execution times.

XLIGHT: the latest generation in porcelain tile materials, opening up countless new applications in architecture and interior design.

XLIGHT est l'innovant matériau céramique grand format et de fine épaisseur développé par URBATEK, société de PORCELANOSA Grupo.

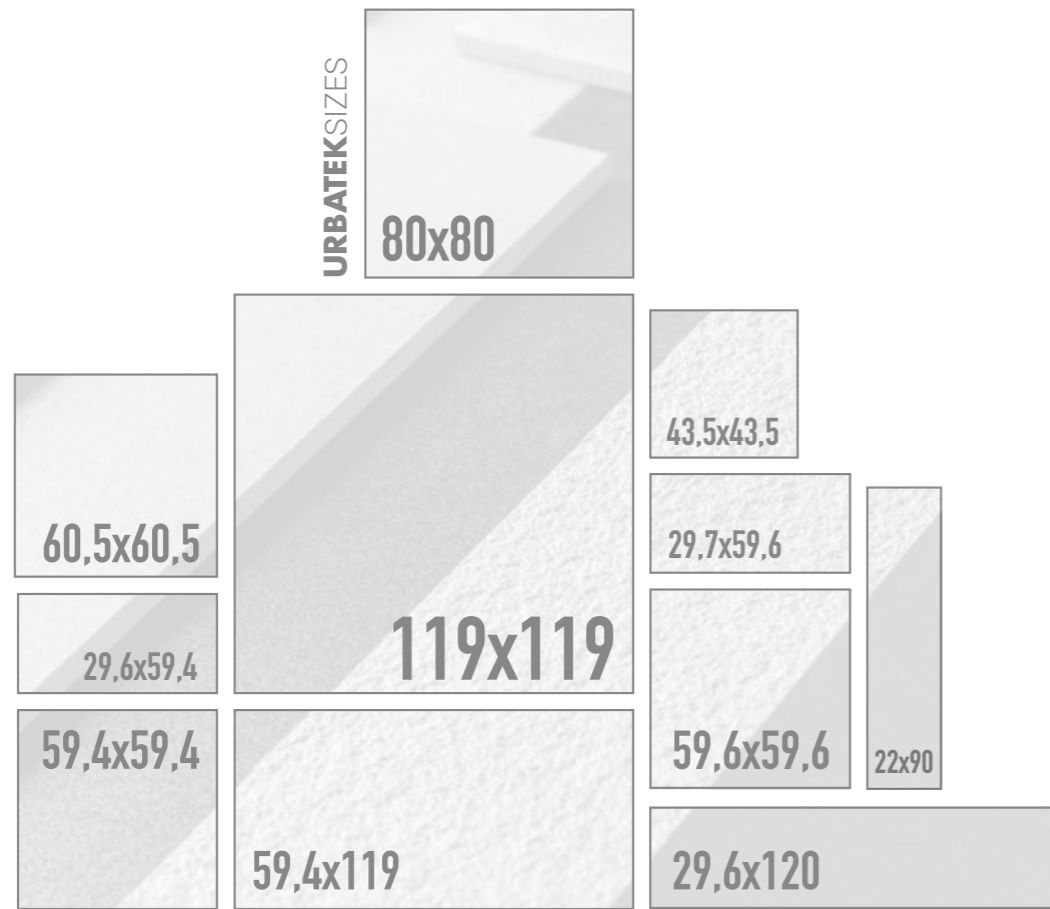
Un matériau inaltérable, résistant et extrêmement léger qui se distingue par ses extraordinaires prestations physiques et mécaniques et qui rendent possible l'utilisation de XLIGHT dans différentes applications. Notamment façades, revêtements intérieurs, plans de travail, tablettes ou revêtement de mobilier.

Une large collection allant des couleurs unies inaltérables jusqu'aux designs les plus atemporels et aux tendances les plus avant-gardistes avec une variété graphique riche et variée. Il rend le transport et la manipulation des pièces plus faciles et permet ainsi de réduire le temps d'exécution des travaux.

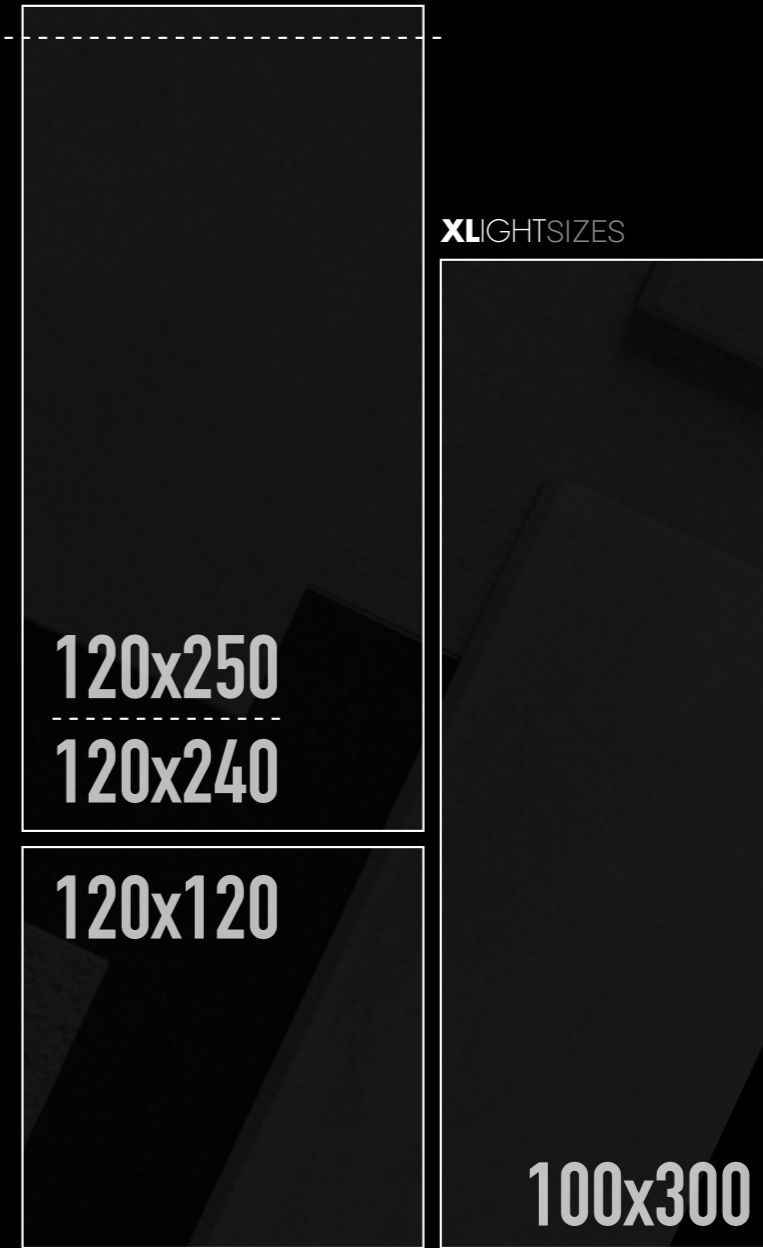
XLIGHT, l'évolution du grès porcelainé qui offre un nombre infini de solutions pour l'architecture et la décoration d'intérieur.

STANDARD SIZES

FORMATOS ESTÁNDAR | FORMATS REGULIERES



XLIGHTSIZES



		Polished	Lappato	Nature	Texture	Antislip
59,6x59,6 cm	23 ^{1/2} "x23 ^{1/2} "	•	•	•	•	•
29,7x59,6 cm	11 ^{3/4} "x23 ^{1/2} "	•	•	•	•	•
119X119 cm	46 ^{7/8} "x46 ^{7/8} "	•		•	•	
59,4X119 cm	23 ^{3/8} "x46 ^{7/8} "	•		•	•	
59,4x59,4 cm	23 ^{3/8} "x23 ^{3/8} "	•		•	•	
29,6x59,4 cm	11 ^{5/8} "x23 ^{3/8} "	•		•	•	
80x80 cm	31 ^{1/2} "x31 ^{1/2} "			•		
22x90 cm	8 ^{5/8} "x35 ^{3/8} "			•		
60,5x60,5 cm	23 ^{13/16} "x23 ^{13/16} "					•
29,6x120 cm	11 ^{5/8} "x47 ^{1/4} "	•				
43,5x43,5 cm	17 ^{3/32} "x17 ^{3/32} "	•				•

Para la realización de pavimentos modulares se recomienda una junta de 2 mm. de espesor.

		Thickness	Polished	Nature	Silk
120x120 cm	47 ^{1/4} "x47 ^{1/4} "	6 mm · 1/4"	•	•	•
120x240 cm	47 ^{1/4} "x94 ^{31/64} "	9 mm · 3/8"	•		
120x250 cm	47 ^{1/4} "x98 ^{3/8} "	6 mm · 1/4"	•	•	•
100x300 cm	39 ^{3/8} "x118 ^{1/8} "	3,5 mm · 1/8"		•	

Para la realización de pavimentos modulares se recomienda una junta de 2 mm. de espesor.

INDEX

URBATEK

20

AVENUE COLLECTION

AVENUE WHITE
AVENUE GREY
AVENUE BLACK

24

CITY COLLECTION

CITY CUBE
CITY ZONE
CITY STUDIO

28

CONCRETE COLLECTION

CONCRETE BEIGE
CONCRETE GREY
CONCRETE BLACK

32

CORE COLLECTION

CORE SAND
CORE WHITE
CORE GREY
CORE COAL

36

COVER COLLECTION

COVER SAND
COVER SILVER
COVER STEEL
COVER DARK

42

DEEP COLLECTION

DEEP BROWN
DEEP WHITE
DEEP LIGHT GREY
DEEP GREY

48

KAOS COLLECTION

KAOS BEIGE
KAOS BLACK

52

KRONO COLLECTION

KRONO CLAY
KRONO GREY
KRONO DARK

56

MAKER COLLECTION

MAKER ICE
MAKER ROPE
MAKER SMOKE

60

MORSE COLLECTION

MORSE WHITE
MORSE BEIGE
MORSE GREY
MORSE COAL

64

NEO COLLECTION

NEO WHITE

68

SOUL COLLECTION

SOUL FROST
SOUL WHITE
SOUL BONE
SOUL CREAM
SOUL STONE

76

STREET COLLECTION

STREET WHITE
STREET CALIZA
STREET BEIGE
STREET COAL
STREET BLACK

82

STUC COLLECTION

STUC WHITE
STUC BEIGE
STUC GREY
STUC BLACK

86

TOWN COLLECTION

TOWN WHITE
TOWN NIQUEL
TOWN BLACK

92

RIVEN COLLECTION

RIVEN WHITE
RIVEN CREAM
RIVEN BROWN

96

ROX COLLECTION

ROX BEIGE
ROX GREY
ROX COAL
ROX DARK

100

WEST COLLECTION

WEST BROWN
WEST GREY
WEST COAL

TECHNICAL INFORMATION

104

20 MM

238

MODULARITY

MODULARIDAD
MODULARITÉ

241

SPECIAL PIECES

PIEZAS ESPECIALES
ÉLÉMENTS SPÉCIAUX

256

TECHNICAL FEATURES

CARACTERÍSTICAS TÉCNICAS
CARACTÉRISTIQUES TECHIQUES

258

PACKAGING

EMBALAJE
EMBALLAGE

266

TILE-LAYING INSTRUCTIONS

MANUAL DE COLOCACIÓN
CONSEILS DE POSE

290

CLEANING TIPS

CONSEJOS DE LIMPIEZA
CONSEILS DE NETTOYAGE

294

DISTRIBUTORS

DISTRIBUIDORES
DISTRIBUTEURS




BASIC

CONCRETE

MARBLE & WOOD

STONE



URBATEK

CHARACTERISTICS

RESISTENCIA · RESISTANCE · RÉSISTANCE

Cerámica Todo Masa, sin dobles cargas. Gracias a sus características técnicas URBATEK garantiza máxima durabilidad en sus productos.

Through-body Technical porcelain tiles without double loading processes. Due to its technical characteristics, Urbatek ensures maximum durability in their products.

Pleine masse grés cérame, sans « doubles charges ». Grâce à ses caractéristiques techniques, Urbatek garanti une longévité supérieure de ces produits.

BAJA ABSORCIÓN · LOW WATER ABSORPTION · FAIBLE ABSORPTION

Ofrece una alta resistencia a las temperaturas extremas y a la humedad gracias a su baja absorción (muy por debajo de lo exigido por la normativa vigente) y elevadas prestaciones mecánicas.

We do offer a high resistance to extreme temperature and humidity because of its really low water absorption rate (Much more lower than the standards demand) and high performance mechanical results.

Offre une haute résistance aux températures extrêmes et à l'humidité grâce à sa faible absorption (très demandé par le courant normatif en dessous) et les hautes performances mécaniques.

DISEÑO · DESIGN · DESIGN

Entre las colecciones Urbatek podemos encontrar productos desde la sencillez gráfica más elegante hasta diseños de elevada complejidad con los que proporcionar mayor presencia a zonas concretas de un espacio, una gran pluralidad gracias a la exclusividad y sofisticación que nos caracteriza.

Among the Urbatek collections we can find products ranging from the most elegant graphic simplicity to highly complex designs with which to provide greater presence to specific areas of a space, a great plurality thanks to the exclusivity and sophistication that characterizes us.

Parmi les collections Urbatek, nous trouvons des produits allant de la simplicité graphique la plus élégante à des designs très complexes qui permettent une plus grande présence dans des aires spécifiques d'un espace, une grande pluralité grâce à l'exclusivité et au raffinement qui nous caractérise.



ELEVADO MÓDULO DE ROTURA

HIGH MODULE OF BREAKAGE

HAUT MODULE DE RUPTURE



RESISTENCIA A LAS HELADAS

RESISTANT TO FROST

RÉSISTANT AU GEL



RESISTENTE A LA ABRASIÓN

RESISTANT TO ABRASION

RÉSISTANT À L'ABRASION



BAJA DILATACIÓN TÉRMICA

LOW THERMAL EXPANSION

FAIBLE COEFFICIENT DE DILATATION THERMIQUE



RESISTENTE A LAS MANCHAS

RESISTANT TO STAINS

RÉSISTANT AUX TACHES



BAJA ABSORCIÓN

LOW ABSORPTION

FAIBLE ABSORPTION



RESISTENTE AL ATAQUE QUÍMICO

RESISTANT TO THE ATTACK CHEMICAL

RÉSISTANT AUX AGRESSIONS CHIMIQUES



DESVIACIÓN DE LOS LADOS MÍNIMA

MINIMUM DEVIATION FROM THE SIDES

DÉVIATION MINIMUM SUR LES CÔTÉS

INFORMATION TO USE THIS CATALOGUE

INFORMACIÓN PARA LA UTILIZACIÓN DEL CATÁLOGO
INFORMATION POUR L'UTILISATION DU CATALOGUE

URBATEK

NOMBRE DEL MODELO
MODEL NAME
NOM DU MODÈLE

CORE WHITE



Epotech Maple

Nature R9A
29,7x59,6 cm. | 11^{3/4}"x23^{1/2}"
10,4 mm. | 7/16"
C229401471 | 100183731 | G453
U3 P3 E3 C2

59,6x59,6 cm. | 23^{1/2}"x23^{1/2}"
10,4 mm. | 7/16"
C226002191 | 100183732 | G453
U3 P3 E3 C2

80x80 cm. | 31^{1/2}"x31^{1/2}"
11 mm. | 7/16"
C228000531 | 100183722 | G459
U3 P3 E3 C2

Antislip R11B
59,6x59,6 cm. | 23^{1/2}"x23^{1/2}"
10,4 mm. | 7/16"
C226002461 | 100203378 | G453

INFORMACIÓN ESPECÍFICA
DEL MODELO
MODEL-SPECIFIC INFORMATION
INFORMATIONS SPÉCIFIQUES

CORE GREY



Colorstak Cemento

Nature R9A
29,7x59,6 cm. | 11^{3/4}"x23^{1/2}"
10,4 mm. | 7/16"
C229401401 | 100183658 | G452
U2S P3 E3 C2

59,6x59,6 cm. | 23^{1/2}"x23^{1/2}"
10,4 mm. | 7/16"
C226002181 | 100183659 | G452
U2S P3 E3 C2

80x80 cm. | 31^{1/2}"x31^{1/2}"
11 mm. | 7/16"
C228000551 | 100183740 | G458
U2S P3 E3 C2

Antislip R11B
59,6x59,6 cm. | 23^{1/2}"x23^{1/2}"
10,4 mm. | 7/16"
C226002441 | 100203388 | G452

Nº DE PÁGINA
PAGE NUMBER
NUMÉRO DE PAGE

- 34 -

COLOR JUNTA
JOINT COLOUR
COULEUR JOINT

CORE COAL



Colorstak Antracita

Nature R9A
29,7x59,6 cm. | 11^{3/4}"x23^{1/2}"
10,4 mm. | 7/16"
C229401431 | 100183655 | G452
U2S P3 E3 C2

59,6x59,6 cm. | 23^{1/2}"x23^{1/2}"
10,4 mm. | 7/16"
C226002171 | 100183649 | G452
U2S P3 E3 C2

80x80 cm. | 31^{1/2}"x31^{1/2}"
11 mm. | 7/16"
C228000541 | 100183704 | G458
U2S P3 E3 C2

Antislip R11B
59,6x59,6 cm. | 23^{1/2}"x23^{1/2}"
10,4 mm. | 7/16"
C226002431 | 100203377 | G452

INFORMACIÓN TÉCNICA / TECHNICAL INFORMATION
Rectificado | Rectified · Variación de color | Colour variation V4 · Adhesivo recomendado | Recommended adhesive: one-flex n / maxifluid

INFORMACIÓN ADICIONAL
ADDITIONAL INFORMATION
INFORMATION SUPPLÉMENTAIRE

ACABADO
FINISH
FINITION

Nature R9A

29,7x59,6 cm. | 11^{3/4}"x23^{1/2}"

10,4 mm. | 7/16"

C229401741 | 100191790 | G453

U3 P3 E3 C2

ESPEJOR
THICKNESS
ÉPAISSEUR

G.V.

FORMATO
FORMAT
FORMAT
CÓDIGO KEA
KEA CODE
CODE KEA

VALOR UPEC
UPEC VALUE
VALEUR UPEC

CÓDIGO SAP
SAP CODE
CODE SAP



Floor Core Sand Nature 80x80 cm

DESCRIPCIÓN DE
LA FOTOGRAFÍA
PHOTOGRAPH DESCRIPTION
DESCRIPTION DE LA
PHOTOGRAPHIE

CORE SAND



Colorstak Buech

Nature R9A
29,7x59,6 cm. | 11^{3/4}"x23^{1/2}"
10,4 mm. | 7/16"
C229401741 | 100191790 | G453
U3 P3 E3 C2

59,6x59,6 cm. | 23^{1/2}"x23^{1/2}"
10,4 mm. | 7/16"
C226002301 | 100191791 | G453
U3 P3 E3 C2

80x80 cm. | 31^{1/2}"x31^{1/2}"
11 mm. | 7/16"
C228000571 | 100191769 | G459
U3 P3 E3 C2

Antislip R11B
59,6x59,6 cm. | 23^{1/2}"x23^{1/2}"
10,4 mm. | 7/16"
C226002451 | 100203393 | G453
R11B

- 19 -



AVENUE

WHITE
GREY
BLACK

Un diseño atemporal de apariencia de granito con altas prestaciones técnicas gracias a la mejora tecnológica en los procesos fabricación.

AVENUE combines the timeless beauty of a granite appearance with high technical performance based on an improved manufacturing process.

Un design atemporel apparence granit avec des prestations techniques optimales grâce à l'amélioration technologique des processus de fabrication.

AVENUE WHITE



Colorstuk Marfil

Nature R9A **Texture** R11B

29,7x59,6 cm. | 11^{3/4}"x23^{1/2}"
10,4 mm. | 7/16"
C220400011 | 100136332 | G453
U4 P4 E3 C2

29,7x59,6 cm. | 11^{3/4}"x23^{1/2}"
10,4 mm. | 7/16"
C220400311 | 100143088 | G453
U4 P4 E3 C2

59,6x59,6 cm. | 23^{1/2}"x23^{1/2}"
10,4 mm. | 7/16"
C226000091 | 100121408 | G454
U4 P4 + E3 C2

59,6x59,6 cm. | 23^{1/2}"x23^{1/2}"
10,4 mm. | 7/16"
C226000471 | 100141815 | G454
U4 P4+ E3 C2


59,6x120 cm. | 23^{1/2}"x47^{1/4}"
11 mm. | 7/16"
C221000721 | 100149428 | G482
U4 P3 E3 C2

Mosaico Quattro

Tamaño tesela: 2,3x2,3 cm.
Piece Size: 7/8"x7/8"

Nat - Text R10B

30x30 cm. | 11^{7/8}"x11^{7/8}"
10,4 mm. | 7/16"
C223023401 | 100089417 | G488



AVENUE GREY



Colorstuk Cemento

Nature R9A **Texture** R11B

29,7x59,6 cm. | 11^{3/4}"x23^{1/2}"
10,4 mm. | 7/16"
C220400161 | 100143084 | G453
U4 P4 E3 C2

29,7x59,6 cm. | 11^{3/4}"x23^{1/2}"
10,4 mm. | 7/16"
C220400171 | 100143085 | G453
U4 P4 E3 C2


59,6x59,6 cm. | 23^{1/2}"x23^{1/2}"
10,4 mm. | 7/16"
C226000531 | 100143080 | G454
U4 P4 + E3 C2

59,6x59,6 cm. | 23^{1/2}"x23^{1/2}"
10,4 mm. | 7/16"
C226000481 | 100143086 | G454
U4 P4+ E3 C2

59,6x120 cm. | 23^{1/2}"x47^{1/4}"
11 mm. | 7/16"
C221000771 | 100149427 | G482
U4 P3 E3 C2

Nat - Text R10B

30x30 cm. | 11^{7/8}"x11^{7/8}"
10,4 mm. | 7/16"
C223023271 | 100089244 | G488



AVENUE BLACK



Colorstuk Negro

Nature R9A **Texture** R11B

29,7x59,6 cm. | 11^{3/4}"x23^{1/2}"
10,4 mm. | 7/16"
C220400221 | 100143082 | G453
U4 P4 E3 C2

29,7x59,6 cm. | 11^{3/4}"x23^{1/2}"
10,4 mm. | 7/16"
C220400281 | 100143083 | G453
U4 P4 E3 C2



59,6x59,6 cm. | 23^{1/2}"x23^{1/2}"
10,4 mm. | 7/16"
C226000331 | 100138101 | G454
U4 P4 + E3 C2

59,6x59,6 cm. | 23^{1/2}"x23^{1/2}"
10,4 mm. | 7/16"
C226000321 | 100138102 | G454
U4 P4+ E3 C2

59,6x120 cm. | 23^{1/2}"x47^{1/4}"
11 mm. | 7/16"
C221000801 | 100149426 | G482
U4 P3 E3 C2

Nat - Text R10B

30x30 cm. | 11^{7/8}"x11^{7/8}"
10,4 mm. | 7/16"
C223023421 | 100089416 | G488



Floor: Avenue White Texture 29,7x59,6 cm & Avenue White Nature 59,6x59,6 cm

INFORMACIÓN TÉCNICA | TECHNICAL INFORMATION

Rectificado | Rectified • Variación de color | Colour variation: V3 • Adhesivo recomendado | Recommended adhesive: one-flex n / maxifluid

CITY

CUBE

ZONE

STUDIO



Una colección de porcelánico técnico todo masa no esmaltado de carácter atemporal, elegante y de extrema funcionalidad.

An unglazed through-body porcelain tile collection conspicuous for its elegance, high degree of functionality and timeless beauty.

Une collection de grès porcelainé technique pleine masse non émaillé avec un caractère atemporel, élégant et une fonctionnalité optimale.

CITY CUBE



Colorstuk Marfil

Nature R9

40x40 cm. | 15^{3/4}"x15^{3/4}"
10,4 mm. | 7/16"
C224404891 | 100193506 | G451
U4 P4+ E3 C2

29,7x59,6 cm. | 11^{3/4}"x23^{1/2}"
10,4 mm. | 7/16"
C220400231 | 100143060 | G451
U4 P4 E3 C2

59,6x59,6 cm. | 23^{1/2}"x23^{1/2}"
10,4 mm. | 7/16"
C226000511 | 100143068 | G452
U4 P4 + E3 C2

Polished

40x40 cm. | 15^{3/4}"x15^{3/4}"
9,5 mm. | 3/8"
C224001521 | 100002393 | G455

29,7x59,6 cm. | 11^{3/4}"x23^{1/2}"
9,5 mm. | 3/8"
C220400181 | 100143056 | G455

59,6x59,6 cm. | 23^{1/2}"x23^{1/2}"
9,5 mm. | 3/8"
C226000071 | 100121299 | G457

CITY ZONE



Colorstuk Gris

Nature R9

29,7x59,6 cm. | 11^{3/4}"x23^{1/2}"
10,4 mm. | 7/16"
C220400291 | 100143062 | G451
U4 P4 E3 C2

59,6x59,6 cm. | 23^{1/2}"x23^{1/2}"
10,4 mm. | 7/16"
C226000121 | 100121586 | G452
U4 P4 + E3 C2

Polished

40x40 cm. | 15^{3/4}"x15^{3/4}"
9,5 mm. | 3/8"
C224001551 | 100002395 | G455

29,7x59,6 cm. | 11^{3/4}"x23^{1/2}"
9,5 mm. | 3/8"
C220400201 | 100143057 | G455

59,6x59,6 cm. | 23^{1/2}"x23^{1/2}"
9,5 mm. | 3/8"
C226000131 | 100121585 | G457

Lappato R9

40x40 cm. | 15^{3/4}"x15^{3/4}"
10,4 mm. | 7/16"
C224002751 | 100193508 | G454

CITY STUDIO



Colorstuk Cemento

Nature R9

29,7x59,6 cm. | 11^{3/4}"x23^{1/2}"
10,4 mm. | 7/16"
C220400051 | 100137704 | G451
U4 P4 E3 C2

59,6x59,6 cm. | 23^{1/2}"x23^{1/2}"
10,4 mm. | 7/16"
C226000201 | 100130492 | G452
U4 P4 + E3 C2

Polished

40x40 cm. | 15^{3/4}"x15^{3/4}"
9,5 mm. | 3/8"
C224001511 | 100002392 | G455

29,7x59,6 cm. | 11^{3/4}"x23^{1/2}"
9,5 mm. | 3/8"
C220400251 | 100143055 | G455

59,6x59,6 cm. | 23^{1/2}"x23^{1/2}"
9,5 mm. | 3/8"
C226000491 | 100143065 | G457

Lappato R9

40x40 cm. | 15^{3/4}"x15^{3/4}"
10,4 mm. | 7/16"
C224404881 | 100193491 | G454



Floor: City Cube Polished 59,6x59,6 cm



CONCRETE

BEIGE

GREY

BLACK

El efecto hormigón se presenta en la colección de porcelánico CONCRETE, añadiendo las ventajas del material cerámico a esta tendencia que permite realizar ambientes de estilo contemporáneo. Un pavimento que aporta un estilo actual y minimalista.

A concrete-effect tile collection that combines all the advantages of ceramic tiles with a look perfect for creating settings with a strong contemporary allure. Floor tiles conceived to bring a minimalist, modern look to settings.

L'effet béton est présenté dans la collection de grès porcelainé CONCRETE, en ajoutant les avantages du matériau céramique à cette tendance qui permet de créer des ambiances de style contemporain. Un revêtement de sol qui apporte un style actuel et minimaliste.

CONCRETE BEIGE



Colorstuk Beige

Nature R9A

29,7x59,6 cm. | 11^{3/4}"x23^{1/2}"
10,4 mm. | 7/16"
C220407981 | 100145400 | G494
U4 P4 E3 C2

59,6x59,6 cm. | 23^{1/2}"x23^{1/2}"
10,4 mm. | 7/16"
C226000411 | 100139310 | G494
U4 P4 + E3 C2

Mosaico Quattro

Tamaño tesela: 5x5 cm.
Piece Size: 2"x2"



Nature R9A

29,7x29,7 cm. | 11^{3/4}"x11^{3/4}"
10,4 mm. | 7/16"
C223024821 | 100146865 | G497

CONCRETE GREY




Colorstuk Cemento

Nature R9A

29,7x59,6 cm. | 11^{3/4}"x23^{1/2}"
10,4 mm. | 7/16"
C222995571 | 100130311 | G453

59,6x59,6 cm. | 23^{1/2}"x23^{1/2}"
10,4 mm. | 7/16"
C225953851 | 100130312 | G453

80x80 cm. | 31^{1/2}"x31^{1/2}"
11 mm. | 7/16"
C229999111 | 100129849 | G486



Nature R9A

29,7x29,7 cm. | 11^{3/4}"x11^{3/4}"
10,4 mm. | 7/16"
C223024861 | 100146869 | G497

CONCRETE BLACK



Colorstuk Antracita

Nature R9A

29,7x59,6 cm. | 11^{3/4}"x23^{1/2}"
10,4 mm. | 7/16"
C222995551 | 100130315 | G494

59,6x59,6 cm. | 23^{1/2}"x23^{1/2}"
10,4 mm. | 7/16"
C225953861 | 100130316 | G494

80x80 cm. | 31^{1/2}"x31^{1/2}"
11 mm. | 7/16"
C229999171 | 100129853 | G486



Nature R9A

29,7x29,7 cm. | 11^{3/4}"x11^{3/4}"
10,4 mm. | 7/16"
C223024851 | 100146867 | G497



Wall: Mosaic Concrete Grey Nature 29,7x29,7 cm

REVESTIMIENTO COMBINABLE | WALL TILE COMBINATIONS · Concrete Collection · XLIGHT
INFORMACIÓN TÉCNICA | TECHNICAL INFORMATION

Rectificado | Rectified · Variación de color | Colour variation V4 · Adhesivo recomendado | Recommended adhesive: one-flex n / maxifluid



CORE

SAND
WHITE
GREY
COAL

La colección CORE reproduce con gran fidelidad las texturas cementosas con las ventajas del porcelánico tecnológico.

Destaca por la variedad y riqueza gráfica de las piezas que dan lugar a amplias superficies de extraordinaria resistencia.

The CORE collection combines all the benefits of through-body porcelain tiles with faithfully emulated cement textures.

A collection that stands out for its rich variety of patterns, CORE can be used to create amazingly resistant surfaces with a broad spacious feel.

La collection CORE reproduit très fidèlement les textures à base de ciment avec les avantages du grès porcelainé technologique.

Elle se distingue par la variété et la richesse graphique des pièces qui permettent de créer de larges surfaces d'une extraordinaire résistance.

CORE WHITE



Epotech Maple

Nature R9A

29,7x59,6 cm. | 11^{3/4"}x23^{1/2"}
10,4 mm. | 7/16"
C229401471 | 100183731 | G453
U3 P3 E3 C2

59,6x59,6 cm. | 23^{1/2"}x23^{1/2"}
10,4 mm. | 7/16"
C226002191 | 100183732 | G453
U3 P3 E3 C2

80x80 cm. | 31^{1/2"}x31^{1/2"}
11 mm. | 7/16"
C228000531 | 100183722 | G459
U3 P3 E3 C2

Antislip R11B

59,6x59,6 cm. | 23^{1/2"}x23^{1/2"}
10,4 mm. | 7/16"
C226002461 | 100203378 | G453
U3 P3 E3 C2

CORE GREY



Colorstuk Cemento

Nature R9A

29,7x59,6 cm. | 11^{3/4"}x23^{1/2"}
10,4 mm. | 7/16"
C229401401 | 100183658 | G452
U2S P3 E3 C2

59,6x59,6 cm. | 23^{1/2"}x23^{1/2"}
10,4 mm. | 7/16"
C226002181 | 100183659 | G452
U2S P3 E3 C2

80x80 cm. | 31^{1/2"}x31^{1/2"}
11 mm. | 7/16"
C228000551 | 100183740 | G458
U2S P3 E3 C2

Antislip R11B

59,6x59,6 cm. | 23^{1/2"}x23^{1/2"}
10,4 mm. | 7/16"
C226002441 | 100203388 | G452
U2S P3 E3 C2

CORE COAL



Colorstuk Antracita

Nature R9A

29,7x59,6 cm. | 11^{3/4"}x23^{1/2"}
10,4 mm. | 7/16"
C229401431 | 100183655 | G452
U2S P3 E3 C2

59,6x59,6 cm. | 23^{1/2"}x23^{1/2"}
10,4 mm. | 7/16"
C226002171 | 100183649 | G452
U2S P3 E3 C2

80x80 cm. | 31^{1/2"}x31^{1/2"}
11 mm. | 7/16"
C228000541 | 100183704 | G458
U2S P3 E3 C2

Antislip R11B

59,6x59,6 cm. | 23^{1/2"}x23^{1/2"}
10,4 mm. | 7/16"
C226002431 | 100203377 | G452
U2S P3 E3 C2

CORE SAND



Colorstuk Beech

Nature R9A

29,7x59,6 cm. | 11^{3/4"}x23^{1/2"}
10,4 mm. | 7/16"
C229401741 | 100191790 | G453
U3 P3 E3 C2

59,6x59,6 cm. | 23^{1/2"}x23^{1/2"}
10,4 mm. | 7/16"
C226002301 | 100191791 | G453
U3 P3 E3 C2

80x80 cm. | 31^{1/2"}x31^{1/2"}
11 mm. | 7/16"
C228000571 | 100191769 | G459
U3 P3 E3 C2

Antislip R11B

59,6x59,6 cm. | 23^{1/2"}x23^{1/2"}
10,4 mm. | 7/16"
C226002451 | 100203393 | G453
U3 P3 E3 C2



Floor: Core Sand Nature 80x80 cm



COVER

SAND
SILVER
STEEL
DARK

La colección COVER recoge el efecto hormigón con la impronta de los encofrados para la construcción con la resistencia y calidad del porcelánico.

COVER reproduces the appearance of cast concrete with the imprint of the wooden formwork used to make it, combined with all the resistance and quality of porcelain tiles.

La collection COVER traduit l'effet du béton en laissant apparaître l'empreinte des coffrages pour le bâtiment, avec la résistance et la qualité du grès porcelainé.

COVER SILVER



Colorstuk Cemento

Nature R10B

29,7x59,6 cm. | 11^{3/4}"x23^{1/2}"
10,4 mm. | 7/16"
C229400791 | 100178115 | G453
U3 P3 E3 C2

59,6x59,6 cm. | 23^{1/2}"x23^{1/2}"
10,4 mm. | 7/16"
C226002001 | 100178135 | G454
U3 P3 E3 C2

80x80 cm. | 31^{1/2}"x31^{1/2}"
11 mm. | 7/16"
C228000481 | 100177371 | G486
U4 P3 E3 C2

COVER STEEL



Colorstuk Cemento

Nature R10B

29,7x59,6 cm. | 11^{3/4}"x23^{1/2}"
10,4 mm. | 7/16"
C229400811 | 100178124 | G453
U2S P3 E3 C2

59,6x59,6 cm. | 23^{1/2}"x23^{1/2}"
10,4 mm. | 7/16"
C226002011 | 100178125 | G454
U2S P3 E3 C2

80x80 cm. | 31^{1/2}"x31^{1/2}"
11 mm. | 7/16"
C228000501 | 100177372 | G486
U4 P3 E3 C2

COVER DARK



Colorstuk Antracita

Nature R10B

29,7x59,6 cm. | 11^{3/4}"x23^{1/2}"
10,4 mm. | 7/16"
C229400801 | 100178114 | G453
U4 P4 E3 C2

59,6x59,6 cm. | 23^{1/2}"x23^{1/2}"
10,4 mm. | 7/16"
C226002021 | 100178134 | G454
U4 P4 + E3 C2

80x80 cm. | 31^{1/2}"x31^{1/2}"
11 mm. | 7/16"
C228000491 | 100177381 | G486
U4 P3 E3 C2



Floor: Cover Sand Nature 59,6x59,6 cm

COVER SAND



Colorstuk Manhattan

Nature R10B

29,7x59,6 cm. | 11^{3/4}"x23^{1/2}"
10,4 mm. | 7/16"
C229400861 | 100178919 | G453
U4 P4 E3 C2

59,6x59,6 cm. | 23^{1/2}"x23^{1/2}"
10,4 mm. | 7/16"
C226002041 | 100178952 | G454
U4 P4 + E3 C2

80x80 cm. | 31^{1/2}"x31^{1/2}"
11 mm. | 7/16"
C228000511 | 100178953 | G486
U4 P3 E3 C2

COVER TIMBER SAND



Colorstuk Manhattan

Nature R10A

22x90 cm. | 8^{5/8}" x 35^{3/8}"
10,4 mm. | 7/16"
C226002051 | 100178970 | G486
U4 P3 E3 C2

COVER TIMBER SILVER



Colorstuk Cemento

Nature R10A

22x90 cm. | 8^{5/8}" x 35^{3/8}"
10,4 mm. | 7/16"
C227800921 | 100167363 | G486
U3 P3 E3 C2

COVER TIMBER STEEL



Colorstuk Cemento

Nature R10A

22x90 cm. | 8^{5/8}" x 35^{3/8}"
10,4 mm. | 7/16"
C227800931 | 100167364 | G486
U2S P3 E3 C2





DEEP

BROWN

WHITE

LIGHT GREY

GREY

La sencillez de la piedra representada en un porcelánico técnico de altas prestaciones.

Gracias a la combinación aleatoria y multidireccionalidad de las piezas se consigue un gran efecto natural con un marcado dinamismo.

Deep represents the simplicity of stone, combined with the high performance of through-body porcelain tiles.

Thanks to the random patterns on the tiles and the fact that they can be laid in different directions, dynamic layouts can be achieved with a highly realistic appearance.

La simplicité de la pierre représentée avec un grès porcelainé technique haute performance.

La combinaison aléatoire et l'aspect multidirectionnel des pièces permettent d'obtenir un grand effet naturel avec un dynamisme affirmé.

DEEP WHITE



Colorstuk Ash

Nature R9A

29,7x59,6 cm. | 11^{3/4"}x23^{1/2"}
10,4 mm. | 7/16"
C222996521 | 100104042 | G453
U4 P4 E3 C2

59,6x59,6 cm. | 23^{1/2"}x23^{1/2"}
10,4 mm. | 7/16"
C225952931 | 100104028 | G454
U4 P4+ E3 C2

Antislip R11B

29,7x59,6 cm. | 11^{3/4"}x23^{1/2"}
10,4 mm. | 7/16"
C220401151 | 100143907 | G453
U4 P4 E3 C2

59,6x59,6 cm. | 23^{1/2"}x23^{1/2"}
10,4 mm. | 7/16"
C226001431 | 100143908 | G454
U4 P4+ E3 C2

DEEP LIGHT GREY



Colorstuk Manhattan

Nature R9A

29,7x59,6 cm. | 11^{3/4"}x23^{1/2"}
10,4 mm. | 7/16"
C222996531 | 100104037 | G453
U4 P4 E3 C2

59,6x59,6 cm. | 23^{1/2"}x23^{1/2"}
10,4 mm. | 7/16"
C225952941 | 100104038 | G454
U4 P4 + E3 C2

Antislip R11B

29,7x59,6 cm. | 11^{3/4"}x23^{1/2"}
10,4 mm. | 7/16"
C220401141 | 100143906 | G453
U4 P4 E3 C2

59,6x59,6 cm. | 23^{1/2"}x23^{1/2"}
10,4 mm. | 7/16"
C226001451 | 100143905 | G454
U4 P4 + E3 C2

DEEP GREY



Colorstuk Cemento

Nature R9A

29,7x59,6 cm. | 11^{3/4"}x23^{1/2"}
10,4 mm. | 7/16"
C222996511 | 100104035 | G453
U4 P4 E3 C2

59,6x59,6 cm. | 23^{1/2"}x23^{1/2"}
10,4 mm. | 7/16"
C225952901 | 100104036 | G454
U4 P4 + E3 C2

Antislip R11B

29,7x59,6 cm. | 11^{3/4"}x23^{1/2"}
10,4 mm. | 7/16"
C220401161 | 100143903 | G453
U4 P4 E3 C2

59,6x59,6 cm. | 23^{1/2"}x23^{1/2"}
10,4 mm. | 7/16"
C226001441 | 100143904 | G454
U4 P4 + E3 C2

DEEP BROWN



Colorstuk Tabaco

Nature R9A

29,7x59,6 cm. | 11^{3/4"}x23^{1/2"}
10,4 mm. | 7/16"
C222996501 | 100104043 | G453
U4 P4 E3 C2

59,6x59,6 cm. | 23^{1/2"}x23^{1/2"}
10,4 mm. | 7/16"
C225952921 | 100104030 | G454
U4 P4 + E3 C2

Antislip R11B

29,7x59,6 cm. | 11^{3/4"}x23^{1/2"}
10,4 mm. | 7/16"
C220401131 | 100143901 | G453
U4 P4 E3 C2

59,6x59,6 cm. | 23^{1/2"}x23^{1/2"}
10,4 mm. | 7/16"
C226001461 | 100143902 | G454
U4 P4 + E3 C2



Floor: Deep Brown Antislip 59,6x59,6 cm | Wall: Deep Brown Nature 29,7x59,6 cm & Mosaic Deep Brown Nature 29,7x29,7 cm

DEEP BROWN



Colorstuk Tabaco

Nature R9A
29,7x29,7 cm. | 11^{3/4}"x11^{3/4}"
10,4 mm. | 7/16"

C223024721 | 100146901 | G497

DEEP WHITE



Colorstuk Ash

Nature R9A
29,7x29,7 cm. | 11^{3/4}"x11^{3/4}"
10,4 mm. | 7/16"

C223024711 | 100146903 | G497

DEEP LIGHT GREY



Colorstuk Manhattan

Nature R9A
29,7x29,7 cm. | 11^{3/4}"x11^{3/4}"
10,4 mm. | 7/16"

C223024741 | 100146900 | G497


DEEP GREY



Colorstuk Cemento

Nature R9A
29,7x29,7 cm. | 11^{3/4}"x11^{3/4}"
10,4 mm. | 7/16"

C223024731 | 100146902 | G497



INFORMACIÓN TÉCNICA | TECHNICAL INFORMATION
Tamaño de la tesela: 5x5 cm. | Pieze Size 2"x2"

Rectificado | Rectified • Variación de color | Colour variation : V4 • Adhesivo recomendado | Recommended adhesive: one-flex n / maxifluid

Wall: Mosaic Deep Brown Nature 29,7x29,7 cm



KAOS

BEIGE
BLACK

La colección KAOS representa la simbiosis entre la sencillez y la fuerza de la piedra como elemento natural con la tecnología cerámica más avanzada.

The KAOS collection unites the strength and simplicity of natural stone with state-of-the-art ceramic tile technology.

La collection KAOS représente la symbiose entre la simplicité et la force de la pierre en tant qu'élément naturel associé à la technologie céramique la plus avancée.

KAOS BEIGE



Colorstuk Beige

Nature R9A

59,6x59,6 cm. | 23^{1/2}"x23^{1/2}"
10,4 mm. | 7/16"
C226001751 | 100157523 | G454
U4 P4 + E3 C2

KAOS BLACK



Colorstuk Antracita

Nature R9A

59,6x59,6 cm. | 23^{1/2}"x23^{1/2}"
10,4 mm. | 7/16"
C226001691 | 100157497 | G454
U4 P4 + E3 C2



Floor: Kaos Beige Nature 59,6x59,6 cm



KRONO

CLAY
GREY
DARK

El atractivo de las piedras más elegantes en un porcelánico técnico de altas prestaciones y gran naturalidad.

Una amplia variedad gráfica en tres tonalidades que destaca por los ricos fundidos cromáticos de las superposiciones pétreas y vetas entrecruzadas.

The attractiveness of the most elegant stones in a high-performance technical porcelain tile of great naturalness.

A wide graphic variety in three colors, which stands out for the rich color fades of the stone overlaps and intertwined veining.

Le charme des pierres les plus élégantes dans un grès cérame technique extrêmement performant et très naturel.

Une grande variété graphique en trois coloris qui se distingue par les dégradés chromatiques des superpositions de pierres et de veines entremêlées.

KRONO CLAY



Colorstuk Beige

Nature R9A

29,7x59,6 cm. | 11^{3/4}"x23^{1/2}"
10,4 mm. | 7/16"
C229402091 | 100211243 | G454
U4 P4 E3 C2

59,6x59,6 cm. | 23^{1/2}"x23^{1/2}"
10,4 mm. | 7/16"
C226002581 | 100211271 | G454
U4 P4 + E3 C2

Antislip R12C

59,6x59,6 cm. | 23^{1/2}"x23^{1/2}"
10,4 mm. | 7/16"
C226002681 | 100222578 | G454
U4 P4 + E3 C2

KRONO GREY



Colorstuk Manhattan

Nature R9A

29,7x59,6 cm. | 11^{3/4}"x23^{1/2}"
10,4 mm. | 7/16"
C229402101 | 100211280 | G454
U4 P4 E3 C2

59,6x59,6 cm. | 23^{1/2}"x23^{1/2}"
10,4 mm. | 7/16"
C226002591 | 100211272 | G454
U4 P4 + E3 C2

Antislip R12C

59,6x59,6 cm. | 23^{1/2}"x23^{1/2}"
10,4 mm. | 7/16"
C226002701 | 100222599 | G454
U4 P4 + E3 C2

KRONO DARK



Colorstuk Antracita

Nature R9A

29,7x59,6 cm. | 11^{3/4}"x23^{1/2}"
10,4 mm. | 7/16"
C229402081 | 100211254 | G454
U4 P4 E3 C2

59,6x59,6 cm. | 23^{1/2}"x23^{1/2}"
10,4 mm. | 7/16"
C226002561 | 100211244 | G454
U4 P4 + E3 C2

Antislip R12C

59,6x59,6 cm. | 23^{1/2}"x23^{1/2}"
10,4 mm. | 7/16"
C226002691 | 100222598 | G454
U4 P4 + E3 C2



Floor: Krono Grey Nature 59,6x59,6 cm



MAKER


ICE
ROPE
SMOKE

La belleza de las areniscas en porcelánico de gran formato. Diseño atemporal, continuidad en pavimento y revestimiento, variedad de acabados y formatos.

The beauty of sandstone in large-format porcelain. Timeless design, continuity in flooring and wall covering, variety of finishes and formats.

La beauté des pierres naturelles en grès cérame grand format. Design intemporel, continuité du revêtement de sol ou de mur, variété de finitions et de formes.

MAKER ICE



Epotech Blanco

Nature R10A

29,6x59,4 cm. | 11^{5/8}"x23^{3/8}"
12 mm. | 15/32"
C228900021 | 100176781 | G253

59,4x59,4 cm. | 23^{3/8}"x23^{3/8}"
12 mm. | 15/32"
C225800661 | 100176659 | G253

59,4x119 cm. | 23^{3/8}"x46^{7/8}"
12 mm. | 15/32"
C227900541 | 100176607 | G258

119x119 cm. | 46^{7/8}"x46^{7/8}"
12 mm. | 15/32"
C228500731 | 100176332 | G259

Texture R10C

29,6x59,4 cm. | 11^{5/8}"x23^{3/8}"
12 mm. | 15/32"
C228900061 | 100176821 | G253

59,4x59,4 cm. | 23^{3/8}"x23^{3/8}"
12 mm. | 15/32"
C225800721 | 100176824 | G253

59,4x119 cm. | 23^{3/8}"x46^{7/8}"
12 mm. | 15/32"
C227900651 | 100176813 | G258

119x119 cm. | 46^{7/8}"x46^{7/8}"
12 mm. | 15/32"
C228500711 | 100176793 | G259

Polished

29,6x59,4 cm. | 11^{5/8}"x23^{3/8}"
12 mm. | 15/32"
C228900231 | 100176859 | G267

59,4x59,4 cm. | 23^{3/8}"x23^{3/8}"
12 mm. | 15/32"
C225800811 | 100176970 | G267

59,4x119 cm. | 23^{3/8}"x46^{7/8}"
12 mm. | 15/32"
C227900711 | 100176958 | G265

119x119 cm. | 46^{7/8}"x46^{7/8}"
12 mm. | 15/32"
C228500701 | 100176852 | G266

MAKER ROPE



Colorstuk Ash

Nature R10A

29,6x59,4 cm. | 11^{5/8}"x23^{3/8}"
12 mm. | 15/32"
C228900201 | 100176782 | G251

59,4x59,4 cm. | 23^{3/8}"x23^{3/8}"
12 mm. | 15/32"
C225800651 | 100176677 | G251

59,4x119 cm. | 23^{3/8}"x46^{7/8}"
12 mm. | 15/32"
C227900601 | 100176611 | G254

119x119 cm. | 46^{7/8}"x46^{7/8}"
12 mm. | 15/32"
C228500551 | 100176308 | G257

Texture R11C

29,6x59,4 cm. | 11^{5/8}"x23^{3/8}"
12 mm. | 15/32"
C228900181 | 100176822 | G251

59,4x59,4 cm. | 23^{3/8}"x23^{3/8}"
12 mm. | 15/32"
C225800741 | 100176814 | G251

59,4x119 cm. | 23^{3/8}"x46^{7/8}"
12 mm. | 15/32"
C227900591 | 100176805 | G254

119x119 cm. | 46^{7/8}"x46^{7/8}"
12 mm. | 15/32"
C228500531 | 100176778 | G257

MAKER SMOKE



Colorstuk Antracita

Nature R10A

29,6x59,4 cm. | 11^{5/8}"x23^{3/8}"
12 mm. | 15/32"
C228900011 | 100176783 | G251

59,4x59,4 cm. | 23^{3/8}"x23^{3/8}"
12 mm. | 15/32"
C225800751 | 100176683 | G251

59,4x119 cm. | 23^{3/8}"x46^{7/8}"
12 mm. | 15/32"
C227900631 | 100176608 | G254

119x119 cm. | 46^{7/8}"x46^{7/8}"
12 mm. | 15/32"
C228500631 | 100176341 | G257

Texture R11C

29,6x59,4 cm. | 11^{5/8}"x23^{3/8}"
12 mm. | 15/32"
C228900031 | 100176811 | G251

59,4x59,4 cm. | 23^{3/8}"x23^{3/8}"
12 mm. | 15/32"
C225800671 | 100176815 | G251

59,4x119 cm. | 23^{3/8}"x46^{7/8}"
12 mm. | 15/32"
C227900551 | 100176834 | G254

119x119 cm. | 46^{7/8}"x46^{7/8}"
12 mm. | 15/32"
C228500621 | 100176794 | G257



Floor: Maker Smoke Nature 59.4x59.4 cm



MORSE

WHITE
BEIGE
GREY
COAL

La colección de microcemento coloreado y matices espatulados que une un acabado en tendencia con las ventajas del porcelánico.

A collection that emulates coloured microcement with a spatula finish, uniting a trendsetting appearance with all the advantages of porcelain tiles.

La collection de microciment coloré et de nuances spatulées qui conjugue une finition tendance avec les avantages du grès porcelainé.

MORSE WHITE



Colorstuk Gris

Nature R9

29,7x59,6 cm. | 11^{3/4}"x23^{1/2}"
10,4 mm. | 7/16"
C220409041 | 100160947 | G452
U4 P4 E3 C2

59,6x59,6 cm. | 23^{1/2}"x23^{1/2}"
10,4 mm. | 7/16"
C226001801 | 100159749 | G452
U4 P4 + E3 C2

MORSE GREY



Colorstuk Cemento

Nature R9

29,7x59,6 cm. | 11^{3/4}"x23^{1/2}"
10,4 mm. | 7/16"
C220409031 | 100160946 | G452
U4 P4 E3 C2

59,6x59,6 cm. | 23^{1/2}"x23^{1/2}"
10,4 mm. | 7/16"
C226001781 | 100159748 | G452
U4 P4 + E3 C2

MORSE COAL



Colorstuk Antracita

Nature R9

29,7x59,6 cm. | 11^{3/4}"x23^{1/2}"
10,4 mm. | 7/16"
C220409011 | 100160945 | G452

59,6x59,6 cm. | 23^{1/2}"x23^{1/2}"
10,4 mm. | 7/16"
C226001791 | 100159747 | G452
U4 P4 + E3 C2



Floor: Morse Beige Nature 59,6x59,6 cm

MORSE BEIGE



Colorstuk Beige

Nature R9

29,7x59,6 cm. | 11^{3/4}"x23^{1/2}"
10,4 mm. | 7/16"
C220409021 | 100160944 | G452

59,6x59,6 cm. | 23^{1/2}"x23^{1/2}"
10,4 mm. | 7/16"
C226001761 | 100159746 | G452
U4 P4 + E3 C2



NEO

WHITE

Porcelánico técnico todo masa no esmaltado con cromatismos naturales que permite dar continuidad a espacios de interior y exterior gracias a los acabados Texture, Nature y Polished.

Unglazed through-body porcelain tiles in natural shades of colour able to bring continuity to indoor and outdoor areas, thanks to their Texture, Nature and Polished finishes.

Grès porcelainé pleine masse non émaillé avec des chromatismes naturels qui donne une continuité aux espaces intérieurs et extérieurs grâce aux finitions Texture, Nature et Polished.

NEO WHITE



Colorstuk Marfil

Nature R9A

59,6x59,6 cm. | 23^{1/2}"x23^{1/2}"
10,4 mm. | 7/16"
C226001221 | 100143110 | G455
U4 P4 + E3 C2

Polished

59,6x59,6 cm. | 23^{1/2}"x23^{1/2}"
9,5 mm. | 3/8"
C226000181 | 100130488 | G458





SOUL

FROST
WHITE
BONE
CREAM
STONE

El alma de mármoles y areniscas se pone en manos de la innovación cerámica para hacer posible un gres porcelánico con el que transmitir la esencia de las piedras nobles en la arquitectura actual con las ventajas URBATEK, y la garantía de PORCELANOSA Grupo.

The beauty of marble and sandstone has been brought to porcelain tiles, thanks to innovations in tile technology. As a result, today's architecture can now be given a select stone appearance, combined with all the advantages of URBATEK tiles and the assurance of PORCELANOSA Grupo.

L'innovation céramique revisite l'âme des marbres et des grès en donnant naissance à un grès porcelainé capable de transmettre l'essence des pierres nobles au sein de l'architecture actuelle avec les avantages URBATEK et la garantie de PORCELANOSA Grupo.

SOUL FROST



Colorstuk Blanco

Nature

29,6x59,4 cm. | 11^{5/8}"x23^{3/8}"
11,2 mm. | 7/16"
C228900381 | 100180820 | **G461**
U4 P4 E3 C2


59,4x59,4 cm. | 23^{3/8}"x23^{3/8}"
11,2 mm. | 7/16"
C225801041 | 100180840 | **G459**
U4 P4 + E3 C2

Polished

29,6x59,4 cm. | 11^{5/8}"x23^{3/8}"
11,2 mm. | 7/16"
C220410821 | 100166101 | **G482**

59,4x59,4 cm. | 23^{3/8}"x23^{3/8}"
11,2 mm. | 7/16"
C225800531 | 100166072 | **G480**

SOUL WHITE



Colorstuk Blanco

Nature

29,6x59,4 cm. | 11^{5/8}"x23^{3/8}"
11,2 mm. | 7/16"
C228900331 | 100180817 | **G461**
U4 P4 E3 C2

59,4x59,4 cm. | 23^{3/8}"x23^{3/8}"
11,2 mm. | 7/16"
C225801061 | 100180822 | **G459**
U4 P4 + E3 C2

Polished

29,6x59,4 cm. | 11^{5/8}"x23^{3/8}"
11,2 mm. | 7/16"
C220410801 | 100166096 | **G482**

59,4x59,4 cm. | 23^{3/8}"x23^{3/8}"
11,2 mm. | 7/16"
C225800551 | 100166097 | **G480**

SOUL BONE




Colorstuk Gris

Nature

59,4x59,4 cm. | 23^{3/8}"x23^{3/8}"
11,2 mm. | 7/16"
C225801031 | 100180818 | **G459**
U4 P4 + E3 C2

Polished

59,4x59,4 cm. | 23^{3/8}"x23^{3/8}"
11,2 mm. | 7/16"
C225800511 | 100166071 | **G480**



Floor: Soul White Polished 59.4x59.4 cm

SOUL CREAM



Colorstuk Beige

Nature

59,4x59,4 cm. | 23^{3/8}"x23^{3/8}"
11,2 mm. | 7/16"
C225801091 | 100180831 | **G459**
U4 P4 + E3 C2

Polished

59,4x59,4 cm. | 23^{3/8}"x23^{3/8}"
11,2 mm. | 7/16"
C225800541 | 100166083 | **G480**

SOUL STONE



Colorstuk Cemento

Nature

29,6x59,4 cm. | 11^{5/8}"x23^{3/8}"
11,2 mm. | 7/16"
C228900341 | 100180799 | **G461**
U4 P4 E3 C2

59,4x59,4 cm. | 23^{3/8}"x23^{3/8}"
11,2 mm. | 7/16"
C225801071 | 100180841 | **G459**
U4 P4 + E3 C2

Polished

29,6x59,4 cm. | 11^{5/8}"x23^{3/8}"
11,2 mm. | 7/16"
C220410771 | 100166073 | **G482**

59,4x59,4 cm. | 23^{3/8}"x23^{3/8}"
11,2 mm. | 7/16"
C225800521 | 100166095 | **G480**



Floor: Soul Cream Polished 59.4x59.4 cm

SOUL FROST



Nature

29,7x29,7 cm. | 11³/₄"x11³/₄"
11,2 mm. | 7/16"
C229995491 | 100180834 | G439

Polished

29,7x29,7 cm. | 11³/₄"x11³/₄"
11,2 mm. | 7/16"
C229995551 | 100180498 | G410

Colorstuk Blanco

SOUL CREAM



Nature

29,7x29,7 cm. | 11³/₄"x11³/₄"
11,2 mm. | 7/16"
C229995501 | 100180824 | G439

Polished

29,7x29,7 cm. | 11³/₄"x11³/₄"
11,2 mm. | 7/16"
C229995571 | 100180515 | G410

Colorstuk Beige

SOUL WHITE



Nature

29,7x29,7 cm. | 11³/₄"x11³/₄"
11,2 mm. | 7/16"
C229995451 | 100180835 | G439

Polished

29,7x29,7 cm. | 11³/₄"x11³/₄"
11,2 mm. | 7/16"
C229995581 | 100180531 | G410

Colorstuk Blanco

SOUL STONE



Nature

29,7x29,7 cm. | 11³/₄"x11³/₄"
11,2 mm. | 7/16"
C229995461 | 100180852 | G439

Polished

29,7x29,7 cm. | 11³/₄"x11³/₄"
11,2 mm. | 7/16"
C229995621 | 100180516 | G410

Colorstuk Cemento

SOUL BONE



Nature

29,7x29,7 cm. | 11³/₄"x11³/₄"
11,2 mm. | 7/16"
C229995521 | 100180833 | G439

Polished

29,7x29,7 cm. | 11³/₄"x11³/₄"
11,2 mm. | 7/16"
C229995611 | 100180511 | G410

Colorstuk Gris



INFORMACIÓN TÉCNICA | TECHNICAL INFORMATION
Tamaño de la tesela: 5x5 cm. | Pieze Size 2"x2"

Rectificado | Rectified • Variación de color | Colour variation: V4 • Adhesivo recomendado | Recommended adhesive: one-flex n / maxifluid

Wall: Soul Bone Polished 29,6x59,4 cm & Mosaic Soul Bone Polished 29,7x29,7 cm



STREET

WHITE
CALIZA
BEIGE
COAL
BLACK

La colección STREET traslada las texturas cementosas con las ventajas del porcelánico.

Destaca por la variedad y riqueza gráfica de las piezas que dan lugar a amplias superficies de extraordinaria resistencia.


The STREET line copies cement textures with the advantages of the porcelain tile.

It stands out for the variety and graphic richness of the pieces that lead to large surfaces with extraordinary resistance.

La collection STREET allie les textures de ciment aux avantages du grès cérame.

Elle se distingue par la variété et la richesse graphique des éléments, en mesure de créer de vastes surfaces extraordinairement résistantes.

STREET WHITE



Colorstuk Beige

Nature R9A

43,5x43,5 cm. | 17^{3/32}"x17^{3/32}"
9,8 mm. | 3/8"
C228600091 | 100208169 | G451
U4 P4 + E3 C2

Antislip R10A

43,5x43,5 cm. | 17^{3/32}"x17^{3/32}"
9,8 mm. | 3/8"
C228600141 | 100213207 | G451
U4 P4 + E3 C2

STREET CALIZA



Epotech Gris

Nature R9A

43,5x43,5 cm. | 17^{3/32}"x17^{3/32}"
9,8 mm. | 3/8"
C228600051 | 100193656 | G451
U4 P4 + E3 C2

Antislip R10A

43,5x43,5 cm. | 17^{3/32}"x17^{3/32}"
9,8 mm. | 3/8"
C228600121 | 100213219 | G451
U4 P4 + E3 C2

STREET BEIGE



Colorstuk Beige

Nature R9A

43,5x43,5 cm. | 17^{3/32}"x17^{3/32}"
9,8 mm. | 3/8"
C228600081 | 100208191 | G451
U4 P4 + E3 C2


Antislip R10A

43,5x43,5 cm. | 17^{3/32}"x17^{3/32}"
9,8 mm. | 3/8"
C228600101 | 100213159 | G451
U4 P4 + E3 C2



Floor: Street Caliza Nature 43,5x43,5 cm

STREET COAL



Colorstuk Antracita

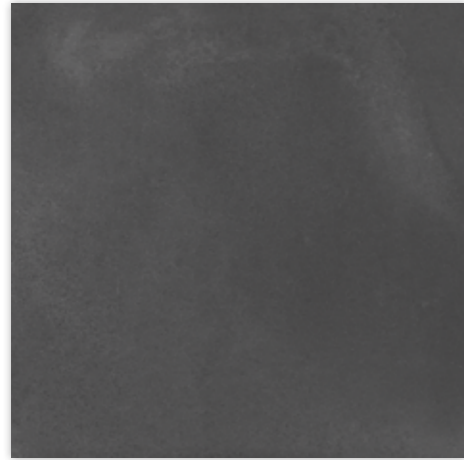
Nature R9A

43,5x43,5 cm. | 17^{3/32}"x17^{3/32}"
9,8 mm. | 3/8"
C228600021 | 100193657 | G451
U4 P4 + E3 C2

Antislip R10A

43,5x43,5 cm. | 17^{3/32}"x17^{3/32}"
9,8 mm. | 3/8"
C228600131 | 100213224 | G451
U4 P4 + E3 C2

STREET BLACK




Colorstuk Negro

Nature R9A

43,5x43,5 cm. | 17^{3/32}"x17^{3/32}"
9,8 mm. | 3/8"
C228600031 | 100193655 | G451
U4 P4 + E3 C2

Antislip R10A

43,5x43,5 cm. | 17^{3/32}"x17^{3/32}"
9,8 mm. | 3/8"
C228600111 | 100213236 | G451
U4 P4 + E3 C2



Floor: Street Black Antislip 43,5x43,5 cm



STUC

WHITE
BEIGE
GREY
BLACK

La belleza de las areniscas en gres porcelánico con una tonalidad uniforme que se adapta a todo tipo de espacios que precisan la resistencia y calidad URBATEK.

The beauty of sandstone has been brought to porcelain tiles in a uniform colour perfect for all settings requiring the resistance and quality of URBATEK tiles.

La beauté des grès sous forme de grès porcelainé avec une tonalité uniforme qui s'adapte à tout type d'espaces demandant la résistance et la qualité URBATEK.

STUC WHITE



Colorstuc Marfil

Nature R10A

29,6x59,4 cm. | 11^{5/8"}x23^{3/8"}
12 mm. | 15/32"
C220409201 | 100162822 | G480

59,4x59,4 cm. | 23^{3/8"}x23^{3/8"}
12 mm. | 15/32"
C225800121 | 100158582 | G482

59,4x119 cm. | 23^{3/8"}x46^{7/8"}
12 mm. | 15/32"
C227900141 | 100158563 | G473

119x119 cm. | 46^{7/8"}x46^{7/8"}
12 mm. | 15/32"
C228500131 | 100158426 | G481

Polished

29,6x59,4 cm. | 11^{5/8"}x23^{3/8"}
12 mm. | 15/32"
C220409151 | 100162808 | G491

59,4x59,4 cm. | 23^{3/8"}x23^{3/8"}
12 mm. | 15/32"
C225800131 | 100158583 | G489

59,4x119 cm. | 23^{3/8"}x46^{7/8"}
12 mm. | 15/32"
C227900151 | 100158564 | G497

119x119 cm. | 46^{7/8"}x46^{7/8"}
12 mm. | 15/32"
C228500171 | 100158427 | G475

Texture R11C

29,6x59,4 cm. | 11^{5/8"}x23^{3/8"}
12 mm. | 15/32"
C220409141 | 100162823 | G480

59,4x59,4 cm. | 23^{3/8"}x23^{3/8"}
12 mm. | 15/32"
C225800151 | 100158584 | G482

59,4x119 cm. | 23^{3/8"}x46^{7/8"}
12 mm. | 15/32"
C227900131 | 100158565 | G473

119x119 cm. | 46^{7/8"}x46^{7/8"}
12 mm. | 15/32"
C228500161 | 100158428 | G481

STUC GREY



Colorstuc Cemento

Nature R10A

29,6x59,4 cm. | 11^{5/8"}x23^{3/8"}
12 mm. | 15/32"
C220409121 | 100162825 | G480

59,4x59,4 cm. | 23^{3/8"}x23^{3/8"}
12 mm. | 15/32"
C225800001 | 100152141 | G482
U4 P4 + E3 C2

59,4x119 cm. | 23^{3/8"}x46^{7/8"}
12 mm. | 15/32"
C227900051 | 100152140 | G473
U4 P3 E3 C2

119x119 cm. | 46^{7/8"}x46^{7/8"}
12 mm. | 15/32"
C228500041 | 100152892 | G481

Polished

29,6x59,4 cm. | 11^{5/8"}x23^{3/8"}
12 mm. | 15/32"
C220409211 | 100162850 | G489

59,4x59,4 cm. | 23^{3/8"}x23^{3/8"}
12 mm. | 15/32"
C225800171 | 100158581 | G469

59,4x119 cm. | 23^{3/8"}x46^{7/8"}
12 mm. | 15/32"
C227900171 | 100158562 | G470

119x119 cm. | 46^{7/8"}x46^{7/8"}
12 mm. | 15/32"
C228500141 | 100158425 | G497

Texture R11C

29,6x59,4 cm. | 11^{5/8"}x23^{3/8"}
12 mm. | 15/32"
C220409181 | 100162831 | G480

59,4x59,4 cm. | 23^{3/8"}x23^{3/8"}
12 mm. | 15/32"
C225800061 | 100152143 | G482
U4 P4 + E3 C2

59,4x119 cm. | 23^{3/8"}x46^{7/8"}
12 mm. | 15/32"
C227900001 | 100152142 | G473
U4 P3 E3 C2

119x119 cm. | 46^{7/8"}x46^{7/8"}
12 mm. | 15/32"
C228500081 | 100152893 | G481

STUC BLACK



Colorstuc Negro

Nature R10A

29,6x59,4 cm. | 11^{5/8"}x23^{3/8"}
12 mm. | 15/32"
C220409161 | 100162818 | G480

59,4x59,4 cm. | 23^{3/8"}x23^{3/8"}
12 mm. | 15/32"
C225800011 | 100152130 | G482
U4 P4 + E3 C2

59,4x119 cm. | 23^{3/8"}x46^{7/8"}
12 mm. | 15/32"
C227900041 | 100152129 | G473
U4 P3 E3 C2

119x119 cm. | 46^{7/8"}x46^{7/8"}
12 mm. | 15/32"
C228500031 | 100152890 | G481

Polished

29,6x59,4 cm. | 11^{5/8"}x23^{3/8"}
12 mm. | 15/32"
C220409171 | 100162824 | G491

59,4x59,4 cm. | 23^{3/8"}x23^{3/8"}
12 mm. | 15/32"
C225800141 | 100158580 | G489

59,4x119 cm. | 23^{3/8"}x46^{7/8"}
12 mm. | 15/32"
C227900161 | 100158561 | G497

119x119 cm. | 46^{7/8"}x46^{7/8"}
12 mm. | 15/32"
C228500121 | 100158424 | G475

Texture R11C

29,6x59,4 cm. | 11^{5/8"}x23^{3/8"}
12 mm. | 15/32"
C220409191 | 100162819 | G480

59,4x59,4 cm. | 23^{3/8"}x23^{3/8"}
12 mm. | 15/32"
C225800081 | 100152067 | G482
U4 P4 + E3 C2

59,4x119 cm. | 23^{3/8"}x46^{7/8"}
12 mm. | 15/32"
C227900081 | 100152066 | G473
U4 P3 E3 C2

119x119 cm. | 46^{7/8"}x46^{7/8"}
12 mm. | 15/32"
C228500021 | 100152891 | G481

STUC BEIGE



Colorstuc Beige

Nature R10A

29,6x59,4 cm. | 11^{5/8"}x23^{3/8"}
12 mm. | 15/32"
C220409221 | 100162830 | G480

59,4x59,4 cm. | 23^{3/8"}x23^{3/8"}
12 mm. | 15/32"
C225800031 | 100152124 | G482
U4 P4 + E3 C2

59,4x119 cm. | 23^{3/8"}x46^{7/8"}
12 mm. | 15/32"
C227900061 | 100152123 | G473
U4 P3 E3 C2

119x119 cm. | 46^{7/8"}x46^{7/8"}
12 mm. | 15/32"
C228500061 | 100152848 | G481

Polished

29,6x59,4 cm. | 11^{5/8"}x23^{3/8"}
12 mm. | 15/32"
C220409131 | 100162809 | G489

59,4x59,4 cm. | 23^{3/8"}x23^{3/8"}
12 mm. | 15/32"
C225800161 | 100158449 | G469

59,4x119 cm. | 23^{3/8"}x46^{7/8"}
12 mm. | 15/32"
C227900121 | 100158560 | G470

119x119 cm. | 46^{7/8"}x46^{7/8"}
12 mm. | 15/32"
C228500151 | 100158423 | G497

Texture R11C

29,6x59,4 cm. | 11^{5/8"}x23^{3/8"}
12 mm. | 15/32"
C220409231 | 100162840 | G480

59,4x59,4 cm. | 23^{3/8"}x23^{3/8"}
12 mm. | 15/32"
C225800021 | 100152126 | G482
U4 P4 + E3 C2

59,4x119 cm. | 23^{3/8"}x46^{7/8"}
12 mm. | 15/32"
C227900011 | 100152125 | G473
U4 P3 E3 C2

119x119 cm. | 46^{7/8"}x46^{7/8"}
12 mm. | 15/32"
C228500001 | 100152849 | G481



Floor: Stuc Beige Nature 59,4x119 cm & Stuc Beige Texture 59,4x119 cm



TOWN


WHITE
NIQUEL
BLACK

Cerámica técnica de colores puros que aportan continuidad al espacio. Una elección que asegura la durabilidad de los materiales en todo tipo de proyecto, tanto en pavimento y revestimiento de interiores como aplicado en fachadas.

Its pure colours bring a sense of continuity to living spaces. A collection that guarantees durability whatever the design project, for use on indoor walls and floors or as cladding on façades.

Une céramique technique aux couleurs pures qui apportent de la continuité à l'espace. Un choix qui garantit la durabilité des matériaux dans tout type de projets, aussi bien pour les sols que pour le revêtement de murs intérieurs ou appliqué en façades.

TOWN WHITE



Nature R9

29,7x59,6 cm. | 11^{3/4}"x23^{1/2}"
10,4 mm. | 7/16"
C220400001 | 100103362 | G454
U3S P3 E3 C2

59,6x59,6 cm. | 23^{1/2}"x23^{1/2}"
10,4 mm. | 7/16"
C226000441 | 100141287 | G456
U3S P3 E3 C2

Polished

29,7x59,6 cm. | 11^{3/4}"x23^{1/2}"
9,5 mm. | 3/8"
C220400301 | 100143073 | G485

59,6x59,6 cm. | 23^{1/2}"x23^{1/2}"
9,5 mm. | 3/8"
C226000541 | 100143072 | G482

Colorstuk Blanco

TOWN NIQUEL



Nature R9

29,7x59,6 cm. | 11^{3/4}"x23^{1/2}"
10,4 mm. | 7/16"
C220400741 | 100143124 | G451
U4 P4 E3 C2

59,6x59,6 cm. | 23^{1/2}"x23^{1/2}"
10,4 mm. | 7/16"
C226000571 | 100143078 | G452
U4 P4 + E3 C2

Colorstuk Gris

TOWN BLACK



Nature R9

29,7x59,6 cm. | 11^{3/4}"x23^{1/2}"
10,4 mm. | 7/16"
C220400701 | 100143170 | G453
U4 P4 E3 C2

59,6x59,6 cm. | 23^{1/2}"x23^{1/2}"
10,4 mm. | 7/16"
C226000141 | 100126599 | G455
U4 P4 + E3 C2

Polished

29,7x59,6 cm. | 11^{3/4}"x23^{1/2}"
9,5 mm. | 3/8"
C220400521 | 100143169 | G457

59,6x59,6 cm. | 23^{1/2}"x23^{1/2}"
9,5 mm. | 3/8"
C226001341 | 100143171 | G459

Colorstuk Antracita



Wall: Town White Polished 59,6x59,6 cm

TOWN WHITE



Colorstuk Blanco


Nature R9

29,7x29,7 cm. | 11³/₄"x11³/₄"
10,4 mm. | 7/16"
C229998231 | 100149173 | G470

Polished

29,7x29,7 cm. | 11³/₄"x11³/₄"
9,5 mm. | 3/8"
C229998071 | 100149157 | G470

TOWN BLACK



Colorstuk Antracita

Nature R9

29,7x29,7 cm. | 11³/₄"x11³/₄"
10,4 mm. | 7/16"
C229998201 | 100149174 | G470

Polished

29,7x29,7 cm. | 11³/₄"x11³/₄"
9,5 mm. | 3/8"
C229998131 | 100149175 | G470



INFORMACIÓN TÉCNICA | TECHNICAL INFORMATION
Tamaño de la tesela: 5x5 cm. | Pieze Size 2"x2"

Rectificado | Rectified • Variación de color | Colour variation: **V2** • Adhesivo recomendado | Recommended adhesive: one-flex n / maxifluid

Floor: Town Black Nature 59,6x59,6 cm | Wall: Mosaic Town Black Nature 29,7x29,7 cm



RIVEN

WHITE
CREAM
BROWN

Aúna la calidez de la madera con la resistencia del porcelánico en un grosor de 20mm y formato tableteado.

It combines the warmth of wood with the strength of porcelain tiles in a 20 mm thickness and a tableted format.

Il allie la chaleur du bois à la résistance du grès cérame, avec une épaisseur de 20 mm en format de planches.

RIVEN WHITE



Colorstuk Ash

Antislip R11B

29,6x120 cm. | 11^{5/8}"x47^{1/4}"
20 mm. | 25/32"
C279014261 | 100222608 | G484

RIVEN CREAM



Colorstuk Beech

Antislip R11B

29,6x120 cm. | 11^{5/8}"x47^{1/4}"
20 mm. | 25/32"
C279014271 | 100222607 | G484


RIVEN BROWN




Epotech Elm

Antislip R11B

29,6x120 cm. | 11^{5/8}"x47^{1/4}"
20 mm. | 25/32"
C279014251 | 100222606 | G484



Floor: Riven Brown Antislip 29,6x120 cm



ROX

BEIGE
GREY
COAL
DARK

Gres porcelánico de efecto piedra con un grosor de 20mm. Un material resistente e impermeable que otorga un carácter de gran naturalidad al diseño de pavimentos para exteriores.

This stone-effect porcelain tile collection has a thickness of 20 mm. A resistant, impervious choice, 20MM lends a highly natural look to outdoor floor surfaces.

Ce grès porcelainé effet pierre présente une épaisseur de 20mm. Un matériau résistant, vigoureux et imperméable qui confère un aspect très naturel au design des sols pour extérieurs.

ROX GREY



Colorstuk Cemento

Antislip R11C

60,5x60,5 cm. | 23^{27/32}" x 23^{27/32}"
20 mm. | 25/32"
C225954081 | 100159199 | G482

ROX COAL



Colorstuk Antracita

Antislip R11C

60,5x60,5 cm. | 23^{27/32}" x 23^{27/32}"
20 mm. | 25/32"
C225954111 | 100159198 | G482

ROX DARK



Colorstuk Negro

Antislip R11C

60,5x60,5 cm. | 23^{27/32}" x 23^{27/32}"
20 mm. | 25/32"
C225954101 | 100159197 | G482



Floor: Rox Beige Antislip 60,5x60,5 cm


ROX BEIGE



Colorstuk Beige

Antislip R11C

60,5x60,5 cm. | 23^{27/32}" x 23^{27/32}"
20 mm. | 25/32"
C225954091 | 100159196 | G482



WEST

BROWN

GREY

COAL

El gres porcelánico espesorado de URBATEK con apariencia de madera envejecida en un grosor de 20mm. Destinado a exteriores, se integra en la colección 20MM aportando una nueva superficie acogedora de inspiración natural con una amplia variedad gráfica.

Extra-thick porcelain tiles by URBATEK, with an aged wood appearance and thickness of 20 mm. A series conceived for outdoor use, it can be used to create warm-looking surfaces with a natural appeal thanks to its wide variety of woodgrain patterns.

Le grès porcelainé épais d'URBATEK apparence bois vieilli dans une épaisseur de 20 mm. Destiné aux extérieurs, il s'intègre dans la collection 20MM en apportant une nouvelle surface accueillante puisant son inspiration dans la nature avec une large variété graphique.

WEST BROWN



Antislip R12C

60,5x60,5 cm. | 23^{27/32}"x23^{27/32}"
20 mm. | 25/32"
C225954451 | 100190923 | G482

Colorstuk Antracita

WEST GREY



Antislip R12C

60,5x60,5 cm. | 23^{27/32}"x23^{27/32}"
20 mm. | 25/32"
C225954461 | 100190903 | G482

Colorstuk Cemento

WEST COAL



Antislip R12C

60,5x60,5 cm. | 23^{27/32}"x23^{27/32}"
20 mm. | 25/32"
C225954441 | 100190924 | G482

Colorstuk Antracita



Floor: West Grey Antislip 60,5x60,5 cm



20MM

ROX y WEST son el GRES PORCELÁNICO desarrollado por URBATEK, con un espesor de pieza de 20 mm. Lo que le permite ser utilizado como STE (Suelo Técnico Elevado para Exteriores) y en las condiciones más desfavorables. Podríamos establecer una rápida comparativa entre los diferentes materiales dirigidos a pavimentar como STE en exterior.

CARACTERÍSTICAS DEL STE PARA EXTERIORES

- Es un material resistente a las manchas, puesto que su absorción es prácticamente nula.
- Posee un acabado natural y permite una integración total con el resto de pavimentos del hogar.
- Fácil acceso a la cámara (se aconseja poner una gota de p-404 (Butech) donde apoyan los plots, excepto en 1 o 2 m² alrededor del sumidero, para poder acceder a él)
- Permite colocaciones planas sobre suelos de albañilería con pendiente, corrigiendo desniveles de hasta un 2%.
- No apto para su instalación en escaleras al vuelo, pasarelas, etc.
- Rapidez de montaje, ya que colocaremos la cerámica y sus apoyos de manera conjunta.
- El plenum creado por la elevación del suelo sirve para reducir el ruido en la planta inferior.
- Es mucho más ligero que materiales como el hormigón. Un pieza de 20mm tiene un peso aproximado de 17,5 Kg, frente a los 63 Kg que puede tener una de Hormigón. Podrá Reducir costes de transporte y obtener una mayor rentabilidad en su mano de obra contratada.
- La cámara creada a partir de la elevación del pavimento, produce una ventilación constante que evita condensaciones y provoca un aislamiento térmico por recirculación del aire.

ROX and WEST are THROUGH-BODY PORCELAIN TILES developed by URBATEK, with a thickness of 20 mm. This makes them suitable for use as exterior RAF (exterior raised access flooring), even in the most adverse of conditions. When they are compared with other flooring materials used as exterior RAF, it offers numerous benefits.

FEATURES OF EXTERIOR RAF

- They are resistant to stains, since it has an almost nil water absorption rate.
- They have a natural finish, and so it blends in perfectly with all the other flooring in the home
- Easy access to the plenum. (The pedestals should be secured with a drop of p-404 by Butech, except for those within a radius of 1 or 2m² of the drain, so as to ensure access to it).
- Flat terrace flooring can be installed on masonry floors, offsetting slopes of up to 2%.
- Not suitable for installation in raised staircases, walkways, etc..
- The system is easy to assemble, since ceramique and the support system are installed together.
- The plenum that is created by raising the floor reduces the transmission of noise to the lower floor.
- It is much lighter than concrete. A 20mm tile weighs approximately 17.5 kg, as opposed to the 63 kg that a concrete one weighs. It can therefore save on transport and labour costs.
- The plenum that is created by raising the floor ensures constant ventilation, avoiding condensation and providing thermal insulation by re-circulating the air.

ROX et WEST sont GRÈS PORCELAINÉ TECHNIQUE de 20 mm d'épaisseur développé par URBATEK. Le produit peut être utilisé comme PTS (Plancher Technique Surélevé pour l'extérieur) et dans les conditions les plus extrêmes. Par rapport à d'autres matériaux employés pour revêtir un PTS d'extérieur, le produit 20mm présente de nombreux avantages.

CARACTÉRISTIQUES DU PTS POUR L'EXTÉRIEUR

- Son absorption pratiquement nulle en fait un matériau très résistant aux taches.
- Sa finition est naturelle et il s'intègre parfaitement parmi les autres revêtements de sol du logement.
- Il permet d'accéder facilement au plénum (il est conseillé d'appliquer une goutte de produit p-404 (Butech) à l'endroit sur lequel les plots s'appuient, à l'exception d'une zone de 1 ou 2 m² autour de la bouche d'écoulement, de manière à pouvoir y accéder).
- Il permet d'exécuter des revêtements plans sur des sols en maçonnerie en pente et de compenser des dénivelés allant jusqu'à 2 %.
- Inapte pour être installée dans des escaliers en vol, passerelles, etc.
- Le système se monte rapidement, puisque le produit céramique et ses supports s'installent en même temps.
- Le plénum créé en surélevant le revêtement de sol donne lieu à une ventilation constante.
- Il est beaucoup plus léger que des matériaux tels que le béton. Une pièce de 20mm pèse environ 17,5 Kg, contre les 63 Kg qu'une dalle en béton peut peser. Le produit permet ainsi de réduire les coûts de transport et de maximiser la rentabilité de la main d'œuvre.
- Le plénum créé grâce à la surélévation du plancher permet de réduire le bruit à l'étage inférieur.



PLOT STE EXT Regulable



PLOT STE EXT No regulable

SOPORTES

Los plots son regulables en altura a través de una simple manipulación de la pieza intermedia (girador), lo que permite obtener las alturas deseadas, incluso estando la base y la cabeza fijas. Esta opción facilita enormemente el montaje (tanto en velocidad como en perfección y esfuerzo) ya que permite igualar a "ras" de suelo sin tener que levantar las losetas de STE Exterior.

También disponibles plots no regulables de altura 10 mm y 15 mm.

PEDESTALS

Plots are height adjustable by a simple use of the piece (thread), allowing to have the right height, even when the base and the top support are fixed. This option helps enormously the assembly (both in time and effort) because it reaches down to the floor without lifting the tiles.

There are also non-adjustable 10 and 15 mm high.

SUPPORTS

Ils sont réglables en hauteur via une simple manipulation de la pièce intermédiaire (VISSEUR), ce qui permet d'obtenir les hauteurs souhaitées, même si le socle de base et l'appui supérieur sont fixes. Cette option facilite énormément le montage, (tant en rapidité qu'en perfection et effort) puisqu'elle permet d'égaliser à "ras" de sol sans avoir à lever les carreaux.

Plots pas disponibles aussi réglable en hauteur de 10 mm et 15 mm.

TECHNICAL INFORMATION

INFORMACIÓN TÉCNICA | INFORMATION TECHNIQUE

	Medida de longitud y de anchura Length and width Mesure de la longueur et de la largeur	Desviación respecto del valor medio Deviation from mean value Déviation par rapport à la valeur moyenne ± 0,2%		Absorción de agua Water absorption Absorption d'eau	Valor / Value / Valeur E ≤ 0,2%
	Medida del grosor Thickness Mesure de l'épaisseur	Desviación respecto medida de fabricación Deviation from manufacturing dimensions Déviation par rapport à la mesure de fabrication ± 5%		Resistencia a la flexión Bending strength Résistance au poinçonnement statique	≥ 40 N/mm ²
	Medida de la rectitud de los lados Straightness of sides Mesure de la rectitude des côtés	Desviación respecto medida de fabricación Deviation from manufacturing dimensions Déviation par rapport à la mesure de fabrication ± 0,2%		Fuerza de rotura Breaking strength Charge de rupture	≥ 10 kN
	Medida de la ortogonalidad Squareness Mesure de l'orthogonalité	Desviación respecto medida de fabricación Deviation from manufacturing dimensions Déviation par rapport à la mesure de fabrication ± 0,25%		Resistencia a la abrasión Resistance to abrasion Résistance à l'abrasion	ROX COAL/ DARK : PEI II Rox Grey/ West Brown/ West Coal: PEI III ROX BEIGE/ WEST GREY: PEI IV
	Medida de la planitud de la superficie lateral-central-alabeo Surface flatness side curvature-central curvature-warpage Mesure de la planéité de la surface latérale - centrale - gauchissement	Desviación respecto medida de fabricación Deviation from manufacturing dimensions Déviation par rapport à la mesure de fabrication ± 0,2%		Resistencia a la helada Frost resistance Résistance au gel	RESISTENTE RESISTANT RESISTANT
				Restencia química Chemical resistance Résistance chimique	GA/GLA/GHA

TECHNICAL COMPARATIVE

COMPARATIVA TÉCNICA | COMPARAISON TECHNIQUE

	BALDOSA HORMIGÓN Formato: 60x40x4,7 UNE-EN 1339:2004	PORCELÁNICO 11mm. UNE-EN ISO 14411:2007	PORCELÁNICO 20mm. UNE-EN ISO 14411:2007
Resistencia a la flexión Bending strength Résistance au poinçonnement statique	Valor Test Test Value Valeur Test 5,5 N/mm²	Valor Norma Norm Value Valeur Norme ≥ 35 N/mm²	Valor Test Test Value Valeur Test ≥ 42 N/mm²
Fuerza de rotura Breaking strength Charge de rupture	Valor Test Test Value Valeur Test 8,8 kN ~ 887 kg	Valor Norma Norm Value Valeur Norme > 1,3 kN ~ 132 kg	Valor Test Test Value Valeur Test ≥ 10 kN ~ 100 kg

TEST REPORT

INFORME DE ENSAYO | RAPPORT D'ESSAI

Para determinar el comportamiento frente a una carga estática sobre el material, se ha realizado un estudio por parte de ITC, recogido en el ensayo N° C132034 según el apartado 5.2.1 de la norma UNE EN 12825:2002. Obteniendo así, los siguientes datos:

To determine the behaviour when subject to a static load, a study was conducted by ITC in order to draw up a test report (No. C132034) as per section 5.2.1 of standard UNE EN 12825:2002. The following data was obtained:

A fin de déterminer le comportement du matériau sous l'effet d'une charge statique, une étude a été confiée à ITC en vue de la rédaction d'un rapport d'essai (n° 132034) conformément à la section 5.2.1 de la norme UNE EN 12825:2002. Les résultats suivants ont été obtenus :

Características Features Caractéristiques	Valor obtenido Obtained value Valeur Obtenue	Norma UNE-EN 12825:2002
Valor mínimo de la carga estática (kN) Minimum value static charge Valeur minimum de la charge statique	≥4	CLASE 1
Valor máximo flecha (mm.) Maximum deflection value (mm.) Valeur maximale flèche (mm.)	< 2,5	CLASE A
	< 2,5	CLASE A

INDEX

XLIGHT

≡ 3,5 mm

118

BASIC COLLECTION

BASIC BONE
BASIC STONE
BASIC CLAY
BASIC SNOW
BASIC SILVER
BASIC STEEL
BASIC DARK

124

CODE COLLECTION

CODE WHITE
CODE BEIGE
CODE GREY
CODE COAL

128

CONCRETE COLLECTION

CONCRETE BEIGE
CONCRETE GREY
CONCRETE BLACK

132

NOX COLLECTION

NOX CORTEN

≡ 6 mm

136

AGED COLLECTION

AGED CLAY
AGED DARK

222

ARCAN COLLECTION

ARCAN CORTEN
ARCAN BEIGE
ARCAN TAUPE
ARCAN GREY
ARCAN DARK

142

ARS COLLECTION

ARS BEIGE

150

AURA COLLECTION

AURA GOLD

154

BOSCO COLLECTION

BOSCO GREY

230

EWOOD COLLECTION

EWOOD CAMEL
EWOOD HONEY
EWOOD NUT

158

GOLDEN COLLECTION

GOLDEN WHITE

162

HAVEN COLLECTION

HAVEN BONE

166

KALA COLLECTION

KALA WHITE

172

LIEM COLLECTION

LIEM GREY

176

LUSH COLLECTION

LUSH WHITE

182

MOON COLLECTION

MOON WHITE

186

NYLO COLLECTION

NYLO BLACK

194

RAW COLLECTION

RAW CLAY
RAW GREY

200

SAVAGE COLLECTION

SAVAGE DARK

204

STARK COLLECTION

STARK WHITE
STARK SAND
STARK GREY
STARK BLACK

214

STORM COLLECTION

STORM GREY

≡ 9 mm

190

ONYX COLLECTION

ONYX JADE

146

AMBAR COLLECTION

AMBAR BEIGE

218

UNIK COLLECTION

UNIK BLUE

TECHNICAL INFORMATION

257

TECHNICAL FEATURES

CARACTERÍSTICAS TÉCNICAS
CARACTÉRISTIQUES TECHIQUES

259

PACKAGING

EMBALAJE
EMBALLAGE

271

TRANSPORTATION & HANDLING

TRANSPORTE Y MANIPULACIÓN
TRANSPORT ET MANIPULATION

272

TILE-LAYING INSTRUCTIONS - 3,5MM

MANUAL DE COLOCACIÓN
CONSEILS DE POSE

274

TILE-LAYING INSTRUCTIONS - 6/9MM

MANUAL DE COLOCACIÓN
CONSEILS DE POSE

278

BUTECH & XLIGHT

290

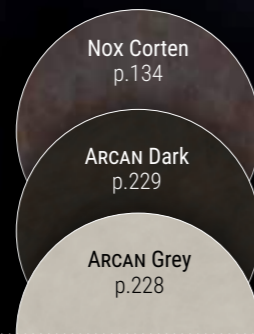
CLEANING & CARE

LIMPIEZA Y MANTENIMIENTO
NETTOYAGE ET ENTRETIEN

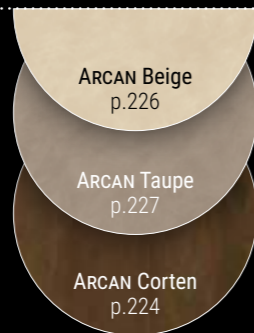
294

DISTRIBUTORS

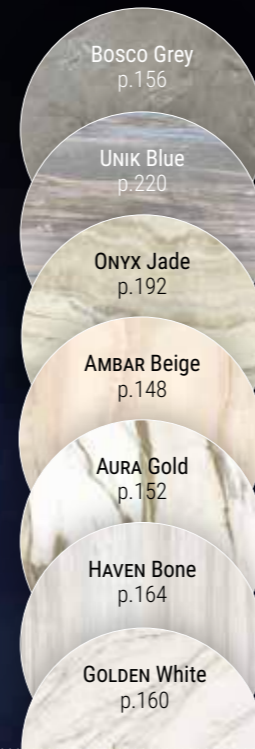

DISTRIBUIDORES
DISTRIBUTEURS




METALLIC



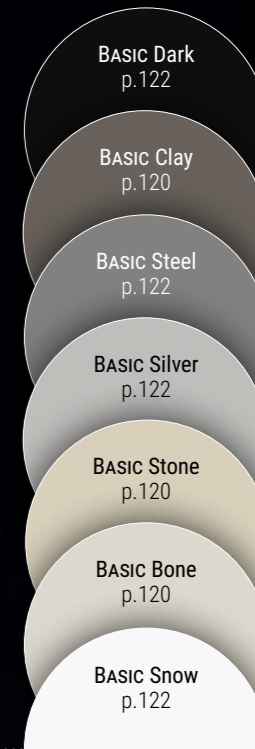
STONE & WOOD



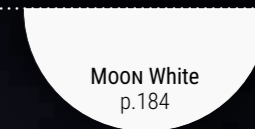
MARBLE



CONCRETE



BASIC



XLIGHT

3,5 mm | 100x300 cm

Las características técnicas de este material lo convierten en el aliado para conseguir diseños totalmente integrados, permitiendo la creación tanto de fachadas de gran belleza estética como revestimientos decorativos de interiores y cerramientos móviles que precisan de la resistencia del porcelánico.

La colaboración de las diferentes empresas de PORCELANOSA Grupo hace posible desde fachadas ventiladas y techos registrables gracias a las soluciones constructivas de Butech hasta el revestimiento de mobiliario de cocinas de la mano de Gamadecor, entre otras aplicaciones.

XLIGHT's technical characteristics make it a superb choice as a material in fully integrated designs. It can be used to create eye-catching façades, decorative indoor wall surfaces, and doors requiring all the resistance of porcelain tiles.

As a result of collaborative projects with other companies from PORCELANOSA Grupo, XLIGHT can be used in ventilated façades and false ceilings, integrated in building solutions developed by Butech, or as a covering for Gamadecor kitchen furniture, among other applications.

Les caractéristiques techniques de ce matériau en font l'allié idéal pour obtenir des designs totalement intégrés, en permettant la création aussi bien de façades d'une grande beauté esthétique que de revêtements décoratifs de murs intérieurs et de fermetures mobiles exigeant la résistance du grès porcelainé.

La collaboration des différentes sociétés de PORCELANOSA Grupo rend possibles de nombreuses applications allant des façades ventilées et des faux-plafonds utilisant les solutions de construction de Butech au revêtement de mobilier de cuisine avec la société Gamadecor.

6 mm | 120x120 cm · 120x250 cm

Fruto de la pasión por la arquitectura, junto con la experiencia y la continua búsqueda por ofrecer productos de máxima calidad, XLIGHT 6mm representa la gran apuesta por la evolución en el campo del porcelánico de gran formato de URBATEK - PORCELANOSA Grupo, plasmando con el máximo realismo todo tipo de diseños con la resistencia y durabilidad cerámica.

Colecciones destinadas pavimentos residenciales, revestimientos interiores y fachadas además de recubrimiento de mobiliario.

Fruit of our passion for architecture, along with our experience and our ongoing search to provide products of the highest quality, XLIGHT 6mm represents a great commitment towards progress in large-sized porcelain tiles from URBATEK - PORCELANOSA Grupo, embodying maximum realism for all types of design, with ceramic strength and durability.

Collections for residential floors, interior tiling and façades as well as furniture coverings.

Fruit de la passion pour l'architecture et le design, de l'expérience et de la recherche permanente visant à proposer des produits de la meilleure qualité, XLIGHT 6 mm représente le choix de l'évolution dans le domaine du grès cérame grand format d'URBATEK - PORCELANOSA. Il reproduit avec un grand réalisme des dessins en tout genre, avec la résistance et la durabilité de la céramique.

Des collections créées pour habiller les sols résidentiels, les murs intérieurs et les façades, mais aussi les meubles.

9 mm | 120x240 cm

Engalana espacios comerciales, edificios públicos o proyectos residenciales. Áreas de gran magnitud donde se requiere la elegancia del mármol con la resistencia e infinitas ventajas del porcelánico de Urbatek.

Adorns commercial spaces, public buildings, or residential projects. Large surface areas needing the elegance of marble with the resistance and infinite advantages of an Urbatek porcelain tile.

Il habille les espaces commerciaux, les bâtiments publics ou les projets résidentiels. Des espaces très vastes qui exigent l'élégance du marbre alliée à la résistance et aux nombreux avantages du grès cérame Urbatek.



RESISTENCIA A LAS HELADAS

RESISTANT TO FROST

RÉSISTANT AU GEL



RESISTENTE AL FUEGO
FIRE AND HIGH-TEMPERATURE RESISTANT
RÉSISTANT AU FEU ET AUX HAUTES TEMPÉRATURES



BAJA ABSORCIÓN

LOW ABSORPTION

FAIBLE ABSORPTION



RESISTENTE AL ATAQUE QUÍMICO

RESISTANT TO CHEMICAL ATTACK

RÉSISTANT AUX AGRESSIONS CHIMIQUES



INALTERABLE A LOS RAYOS UV

UNALTERABLE TO UV RAYS

INALTÉRABLE AUX RAYONS UV



RESISTENTE A LA ABRASIÓN

ABRASION RESISTANT

RÉSISTANT À L'ABRASION



IMPERMEABLE

IMPERVIOUS

IMPERMÉABLE



RESISTENTE A LAS MANCHAS

RESISTANT TO STAINS

RÉSISTANT AUX TACHES



RÁPIDO EN SU MONTAJE

FAST ASSEMBLY

VITESSE DE MONTAGE



100% ECOLÓGICO

100% ECOLOGICAL

100 % ÉCOLOGIQUE

APPLICATIONS

APLICACIONES

REVESTIMIENTOS Y PAVIMENTOS INTERIORES

Su gran formato es perfecto para colocarlo como revestimiento y pavimento en espacios interiores. Ideal para proyectos de rehabilitación en baños, cocinas y zonas comunes. Todas las características del gres porcelánico en el mínimo espesor.

INDOOR WALL AND FLOOR COVERINGS

Thanks to its large format, Xlight is the perfect wall covering for more spacious interiors. It is the ideal choice for bathroom, kitchen and communal areas refurbishment projects. All the characteristics of porcelain tiles and a minimum thickness.

REVÊTEMENTS DE MURS ET SOLS INTÉRIEURS

Son grand format est parfait pour le poser comme revêtement de mur dans les grands espaces intérieurs. Il s'agit du produit idéal pour les projets de rénovation de salles de bains, de cuisines et zones communes. Toutes les caractéristiques du grès porcelainé sur épaisseur minimale.

REHABILITACIÓN SIN ESCOMBROS

En vestíbulos, hoteles y zonas abiertas al público constantemente las reformas pueden suponer un gran problema, por eso Xlight es perfecto para actualizar todo tipo de revestimientos y habitaciones evitando los temidos escombros durante la obra y ahorrando tiempo y dinero en su ejecución.

REFURBISHMENT WITH NO RUBBLE

In lobbies, hotels and areas that are always open to the public, refurbishment work can be a major headache. Xlight is the perfect solution when it comes to renovating wall and floor coverings of all kinds and revamping rooms, avoiding the generation of waste during the work and saving on time and money.

RÉNOVATION SANS DÉBLAIS

Dans les vestibules, les hôtels et autres zones constamment ouvertes au public, les chantiers de rénovation peuvent poser de grands problèmes. Dans ce sens, Xlight est un revêtement incomparable pour actualiser tous types de revêtements de murs et de chambres tout en évitant l'accumulation de déblais indésirables pendant les travaux et en gagnant du temps et de l'argent lors de l'exécution.

PREFABRICADOS INDUSTRIALES

Xlight se utiliza para su colocación como revestimiento cerámico en prefabricados modulares (Pods) tales como baños, cocinas y casas. La personalización del material y la optimización del corte de la pieza, no son un problema para Xlight. Ahorra tiempo y dinero alicatando de manera rápida en la propia cadena de montaje.

PREFABRICATED PODS

Xlight can be used as ceramic coverings for prefabricated pods such as bathroom and kitchen pods or pod homes. Xlight allows for customization and easy-to-cut shapes. Because the tiles can be installed on the assembly line, it saves on time and money.

PRÉFABRIQUÉS INDUSTRIELS

Le produit Xlight est employé comme revêtement en céramique de modules préfabriqués tels que les salles de bains, les cuisines et les maisons préfabriquées. La personnalisation du matériau et l'optimisation de la découpe des pièces ne sont pas un problème pour Xlight. Le matériau permet de gagner du temps et de l'argent en carrelant les modules d'une façon rapide sur la chaîne de montage.

MOBILIARIO Y CERRAMIENTOS MÓVILES

Gracias a su extremada ligereza, Xlight se utiliza como revestimiento para todo tipo de cerramientos móviles y mobiliario. Alicatar una puerta de garaje u ocultar salidas de aire y maquinaria en fachada ya es posible con esta cerámica de 3,5 y 6 mm de espesor. De fácil limpieza, no necesita mantenimiento especial. 100% versátil y 100% seguro. La escasa absorción del porcelánico técnico hace más sencilla su limpieza.

En los detalles está la diferencia...

FURNITURE AND MOBILE CLOSURE CLIPS

Because it is so lightweight, Xlight can be used to clad all kinds of mobile closure systems and furniture. Cladding a garage door or concealing air vents and equipment on façades is now possible with these 3.5 and 6mm-thick tiles. Xlight is easy to clean and needs no special maintenance. 100% versatile and 100% safe. Thanks to their low water absorption rate, Urbatek through-body tiles are easier to clean.

Attention to small details, make the difference...

MOBILIER ET FERMETURES MOBILES

L'extrême légèreté du produit Xlight permet d'appliquer celui-ci comme revêtement dans tous types de fermetures mobiles et mobilier. Carreler une porte de garage ou dissimuler des sorties d'air et des équipements sur les façades est désormais possible grâce à cette céramique de 3.5 et 6mm d'épaisseur. Facile à nettoyer, il n'exige aucun entretien spécial. 100% Versatile et 100% sûr. La faible absorption du grès porcelainé technique Urbatek permet de le nettoyer très facilement.

Ce sont les détails qui font la différence...



APPLICATIONS

APLICACIONES

FACHADAS XLIGHT

Xlight posee grandes características técnicas y mecánicas. Gres porcelánico con una absorción de agua <0,5% (Grupo Bla) según norma une 14411 e iso 13006.

Cuenta con todos los certificados necesarios para su colocación en exteriores y fachadas.

Gracias a sus grandes dimensiones y ligereza resulta un ahorro considerable en su manipulado y transporte.

Butech, ofrece sistemas de fachada pegada y ventilada especialmente diseñados para Xlight y su gran formato cerámico.

XLIGHT FAÇADES

Xlight is synonymous with outstanding technical and mechanical performance. They are porcelain tiles with a water absorption rate of <0.5% (Group Bla) in

accordance with standard une 14411 and iso 13006. Xlight has been awarded all the necessary certificates for its use in outdoor areas and on façades.

Thanks to its low weight and large format, it offers substantial savings when it comes to handling and transportation.

Butech has created bonded and ventilated façade systems specially conceived for use with Xlight large-format tiles.

FAÇADES XLIGHT

Xlight présente d'excellentes caractéristiques techniques et mécaniques. Il s'agit d'un grès porcelainé à faible absorption d'eau, <0,5 % (groupe Bla), conforme aux

normes une 14411 et iso 13006. Il possède tous les certificats nécessaires en vue de sa pose à l'extérieur et sur les façades.

Ses grandes dimensions et son faible poids réduisent d'une manière sensible ses coûts de manipulation et de transport.

Butech propose des systèmes de façades collées et ventilées conçus de façon spécifique pour Xlight et son grand format céramique.

FACHADA PEGADA

Su sistema de fachada pegada ha sido especialmente desarrollado para ofrecer seguridad y cumplimentar con todos los requisitos exigidos en el proceso de certificado del proyecto.

BONDED FAÇADES

Its bonded façade system has been specially developed to ensure safety and to comply with all necessary requirements involved in the project certification process.

FAÇADE COLLÉE

Le système de façade collée a été spécialement développé pour garantir la sécurité et réunir toutes les exigences requises dans les processus de certification d'un projet.

FACHADA VENTILADA

El sistema de fachadas ventiladas, presenta un excelente comportamiento frente a los agentes atmosféricos y produce un ahorro energético en acondicionamiento térmico del edificio que se ha estimado en torno al 20% y 30% sobre otros acabados convencionales.

VENTILATED FAÇADES


Ventilated façade systems have an excellent resistance to atmospheric agents and they ensure estimated energy savings in the thermal insulation of buildings of around 20 to 30% in relation to other conventional systems.

FAÇADE VENTILÉE

Le système des façades ventilées font preuve d'un excellent comportement face aux phénomènes météorologiques et permettent de réaliser des économies d'énergie dans le conditionnement thermique du bâtiment, estimées entre 20 et 30 % par rapport à d'autres finitions conventionnelles.

GRAPA VISTA
VISIBLE CLIPS
AGRAFE VISIBLE

GRAPA OCULTA
CONCEALED CLIPS
AGRAFE INVISIBLE



INFORMATION FOR THE USE OF THE CATALOGUE

INFORMACIÓN PARA LA UTILIZACIÓN DEL CATÁLOGO
INFORMATION POUR L'UTILISATION DU CATALOGUE

XLIGHT

NOMBRE DEL MODELO
MODEL NAME
NOM DU MODÈLE

GOLDEN WHITE

Graphic Versatility



Nature

120x120 cm. | 47^{1/4}"x47^{1/4}"
6 mm. | 1/4"
C221100631 | 100211025 | G497

120x250 cm. | 47^{1/4}"x98^{3/8}"
6 mm. | 1/4"
C229801611 | 100209563 | G712

Polished

120x120 cm. | 47^{1/4}"x47^{1/4}"
6 mm. | 1/4"
C221100641 | 100211026 | G271

120x250 cm. | 47^{1/4}"x98^{3/8}"
6 mm. | 1/4"
C229801551 | 100209513 | G743



Cuatro diseños gráficos diferentes en cada colección, que aportan una mayor heterogeneidad a cada espacio.

Four graphic designs in each collection which bring greater heterogeneity to each space.

Quatre motifs graphiques dans chaque collection pour apporter davantage d'hétérogénéité dans tous les espaces.

INFORMACIÓN TÉCNICA | TECHNICAL INFORMATION
Rectificado | Rectified · Variación de color | Colour variation · V3 · Adhesivo recomendado | Recommended adhesive · super-flex S2

INFORMACIÓN ADICIONAL
ADDITIONAL INFORMATION
INFORMATION SUPPLÉMENTAIRE

ACABADO
FINISH
FINITION

Polished

120x120 cm. | 47^{1/4}"x47^{1/4}"
6 mm. | 1/4"
C221100641 | 100211026 | G271

ESPESOR
THICKNESS
ÉPAISSEUR

G.V.

CÓDIGO SAP
SAP CODE
CODE SAP

Nº DE PÁGINA
PAGE NUMBER
NUMÉRO DE PAGE

- 160 -

COLOR JUNTA
JOINT COLOUR
COULEUR JOINT

Colorstak Marble



Floor: Golden White Nature 120x120 cm | Wall: Golden White Nature 120x250 cm

DESCRIPCIÓN DE LA FOTOGRAFÍA
PICTURE DESCRIPTION
DESCRIPTION DE LA PHOTOGRAPHIE

- 116 -

- 117 -



BASIC

BONE
STONE
CLAY
SNOW
SILVER
STEEL
DARK

La gama monocolor de porcelánico extrafino XLIGHT está disponible en una amplia colección que abarca desde el blanco y negro, hasta las diversas tonalidades grisáceas y tierra.

This monochrome collection of XLIGHT slimline porcelain sheets encompasses a wide range of models from black through to white, as well as different greys, earthy shades and brighter colours in keeping with the latest trends in interior design and architecture.

La gamme monocolor de grès porcelainé extrafin XLIGHT est disponible dans une vaste collection allant du blanc et du noir aux diverses tonalités grisâtres, terre et aux couleurs plus vives qui suivent les dernières tendances en décoration d'intérieur et en architecture.

BASIC BONE




Colorstuk Beige

Nature

100x300 cm. | 39³/₈" x 118¹/₈"
3,5 mm. | 1/8"
C226500421 | 100124108 | G709

BASIC STONE



Colorstuk Beige

Nature

100x300 cm. | 39³/₈" x 118¹/₈"
3,5 mm. | 1/8"
C226500631 | 100124396 | G718


BASIC CLAY



Colorstuk Moka

Nature

100x300 cm. | 39³/₈" x 118¹/₈"
3,5 mm. | 1/8"
C226500411 | 100124109 | G709



BASIC SNOW



Nature

100x300 cm. | 39^{3/8}"x118^{1/8}"
3,5 mm. | 1/8"
C226500501 | 100124136 | G714

Colorstuk Blanco

BASIC SILVER



Nature

100x300 cm. | 39^{3/8}"x118^{1/8}"
3,5 mm. | 1/8"
C226500581 | 100124119 | G709

Colorstuk Gris

BASIC STEEL




Nature

100x300 cm. | 39^{3/8}"x118^{1/8}"
3,5 mm. | 1/8"
C226500471 | 100124125 | G709

Colorstuk Manhattan

BASIC DARK



Nature

100x300 cm. | 39^{3/8}"x118^{1/8}"
3,5 mm. | 1/8"
C226500531 | 100124110 | G714

Colorstuk Negro





CODE

WHITE
BEIGE
GREY
COAL

La colección de microcemento coloreado que une un acabado en tendencia con las ventajas del porcelánico extrafino XLIGHT.

A collection that emulates coloured microcement, CODE unites this trendsetting finish with all the advantages of XLIGHT slimline porcelain sheets.

La collection de microciment coloré qui conjugue une finition tendance avec les avantages du grès porcelainé extrafin XLIGHT.

CODE WHITE



Nature

100x300 cm. | 39³/₈"x118¹/₈"
3,5 mm. | 1/8"
C226500461 | 100124130 | G707

Colorstuk Gris

CODE BEIGE



Nature

100x300 cm. | 39³/₈"x118¹/₈"
3,5 mm. | 1/8"
C226500481 | 100124128 | G707

Colorstuk Beige

CODE GREY



Nature

100x300 cm. | 39³/₈"x118¹/₈"
3,5 mm. | 1/8"
C226500571 | 100124129 | G707

Colorstuk Cemento

CODE COAL



Nature

100x300 cm. | 39³/₈"x118¹/₈"
3,5 mm. | 1/8"
C226500441 | 100124127 | G707

Colorstuk Antracita



Wall: Code Coal Nature 100x300 cm

CONCRETE

BEIGE

GREY

BLACK



La característica superficie del hormigón se presenta en la colección de porcelánico extrafino XLIGHT CONCRETE, añadiendo las ventajas del material cerámico a esta tendencia siempre de moda en la arquitectura e interiorismo.

The slimline porcelain sheets in the CONCRETE collection have a concrete-effect surface, combining all the benefits of this ceramic material with a design trend that is always in vogue in the fields of architecture and interior design.

La surface caractéristique du béton est présentée dans la collection de grès porcelainé extrafin XLIGHT CONCRETE, en ajoutant les avantages du matériau céramique à cette tendance toujours en vogue dans l'architecture et la décoration d'intérieur.

CONCRETE BEIGE



Colorstuk Beige

Versatilität en gráficas | Graphic versatility | Versatilité Graphique

Nature

100x300 cm. | 39^{3/8}"x118^{1/8}"
3,5 mm. | 1/8"
C226500941 | 100170554 | G714

CONCRETE GREY



Colorstuk Gris

Versatilität en gráficas | Graphic versatility | Versatilité Graphique

Nature

100x300 cm. | 39^{3/8}"x118^{1/8}"
3,5 mm. | 1/8"
C226500671 | 100128411 | G714

CONCRETE BLACK



Colorstuk Antracita

Versatilität en gráficas | Graphic versatility | Versatilité Graphique

Nature

100x300 cm. | 39^{3/8}"x118^{1/8}"
3,5 mm. | 1/8"
C226500931 | 100170525 | G714

PAVIMENTO COMBINABLE | FLOOR TILE COMBINATIONS : Concrete Collection- URBATEK

INFORMACIÓN TÉCNICA | TECHNICAL INFORMATION

Rectificado | Rectified • Enmallado | Meshed • Variación de color | Colour variation : V4 • Adhesivo recomendado | Recommended adhesive: super-flex S2

Wall: Concrete Black Nature 100x300 cm

NOX
CORTEN



La colección NOX recoge el efecto metálico del acero corten oxidado en el porcelánico extrafino XLIGHT.

El desarrollo tecnológico que hace posible un acabado nature con una rica textura y detalles satinados que resalta la amplia variedad gráfica.

The NOX collection brings the metal effect of weathered Corten steel to XLIGHT slimline porcelain sheets.

Thanks to technological developments, it features a Nature finish with a rich texture and satin gleam that highlights its wide variety of patterns.

La collection NOX reproduit l'effet métallique de l'acier corten oxydé sur le grès porcelainé extrafin XLIGHT.

Le développement technologique rend possible une finition nature avec une texture riche et des détails satinés qui mettent en valeur la grande variété graphique.

NOX CORTEN



Nature

100x300 cm. | 39^{3/8}" x 118^{1/8}"
3,5 mm. | 1/8"
C226500541 | 100124135 | G714

Colorstuk Tabaco

Versatilitat en gràfics | Graphic versatility | Versatilité Graphique

INFORMACIÓN TÉCNICA | TECHNICAL INFORMATION

Rectificado | Rectified • Enmallado | Meshed • Variación de color | Colour variation : **V3** • Adhesivo recomendado | Recommended adhesive : super-flex S2



Wall: Nox Corten Nature 100x300 cm

AGED

CLAY
DARK

XLIGHT
Premium


Mármol calcítico con predominancia de grano y formaciones sedimentarias que aportan un vetado en contraste.

Marble with predominance of grain and sedimentary features which bring a striated contrast.

Des marbres où prédomine le grain, en contraste avec des formations sédimentaires qui dessinent le veinage.

AGED CLAY

Graphic Versatility



Nature

120x120 cm. | 47^{1/4}"x47^{1/4}"
6 mm. | 1/4"
C221100091 | 100181587 | G470

120x250 cm. | 47^{1/4}"x98^{3/8}"
6 mm. | 1/4"
C229800511 | 100181575 | G710



Colorstuk Marfil

Cuatro diseños gráficos diferentes en cada colección, que aportan una mayor heterogeneidad a cada espacio.

Four graphic designs in each collection which bring greater heterogeneity to each space.

Quatre motifs graphiques dans chaque collection pour apporter davantage d'hétérogénéité dans tous les espaces.

La continuidad gráfica entre piezas puede tener una desviación máxima de 3cm. Esta composición se suministra bajo pedido. Consultar condiciones.

The continuous pattern between pieces could have a 3cm deviation at the most. This combination might be requested as special order. Please ask for more info to our sales staff.

La continuité graphique entre pièces peut avoir une déviation maximale de 3cm. Cette composition est livrée sur commande spéciale. Consulter conditions.

INFORMACIÓN TÉCNICA | TECHNICAL INFORMATION


Rectificado | Rectified · Variación de color | Colour variation : V3 · Adhesivo recomendado | Recommended adhesive : super-flex S2



Floor: Stuc White Nature 119x119 cm | Wall: Aged Clay Nature 120x250 cm

AGED DARK

Graphic Versatility



Nature

120x120 cm. | 47^{1/4}"x47^{1/4}"
6 mm. | 1/4"
C221100101 | 100181606 | G470

120x250 cm. | 47^{1/4}"x98^{3/8}"
6 mm. | 1/4"
C229800471 | 100181599 | G710



Colorstuk Antracita

Cuatro diseños gráficos diferentes en cada colección, que aportan una mayor heterogeneidad a cada espacio.

Four graphic designs in each collection which bring greater heterogeneity to each space.

Quatre motifs graphiques dans chaque collection pour apporter davantage d'hétérogénéité dans tous les espaces.

La continuidad gráfica entre piezas puede tener una desviación máxima de 3cm. Esta composición se suministra bajo pedido. Consultar condiciones.

The continuous pattern between pieces could have a 3cm deviation at the most. This combination might be requested as special order. Please ask for more info to our sales staff.

La continuité graphique entre pièces peut avoir une déviation maximale de 3cm. Cette composition se fournit sous commande. Consulter conditions.

INFORMACIÓN TÉCNICA | TECHNICAL INFORMATION

Rectificado | Rectified · Variación de color | Colour variation : V3 · Adhesivo recomendado | Recommended adhesive : super-flex S2



Floor: Aged Dark Nature 120x120 cm | Wall: Aged Dark Nature 120x250 cm

ARS
BEIGE



XLIGHT
Premium

Magnifica la belleza de las piedras semipreciosas en una joya única. De tonalidad cálida, superpone un fino veteado entrecruzado en tonos marfil que aportan transparencia y luminosidad.

Magnifies the beauty of semi-precious stones in one unique jewel. With a warm hue, it overlaps a fine interlinked veining in ivory tones that provides transparency and brightness.

Magnifie la beauté des pierres semi-précieuses dans un joyau unique. Avec son ton chaleureux, il superpose de fines veines entrecroisées sur des tons ivoire qui apportent transparence et luminosité.

ARS BEIGE

Graphic Versatility



Nature

120x120 cm. | 47^{1/4}"x47^{1/4}"
6 mm. | 1/4"
C221100721 | 100212541 | G497

120x250 cm. | 47^{1/4}"x98^{3/8}"
6 mm. | 1/4"
C229801561 | 100209532 | G712

Polished

120x120 cm. | 47^{1/4}"x47^{1/4}"
6 mm. | 1/4"
C221100731 | 100212580 | G271

120x250 cm. | 47^{1/4}"x98^{3/8}"
6 mm. | 1/4"
C229801601 | 100209552 | G743



Colorstuk Marfil

Cuatro diseños gráficos diferentes en cada colección, que aportan una mayor heterogeneidad a cada espacio.

Four graphic designs in each collection which bring greater heterogeneity to each space.

Quatre motifs graphiques dans chaque collection pour apporter davantage d'hétérogénéité dans tous les espaces.

INFORMACIÓN TÉCNICA | TECHNICAL INFORMATION


Rectificado | Rectified · Variación de color | Colour variation : V3 · Adhesivo recomendado | Recommended adhesive : super-flex S2



Floor: Ars Beige Nature 120x120 cm | Wall: Ars Beige Nature 120x250 cm

AMBAR

BEIGE



XLIGHT
Premium

AMBAR Beige, sucesión de vetas de tonalidad marrón sobre gradaciones en beige y blanco de la estructura que nos remite al lado más caprichoso y extravagante de la naturaleza. Una obra de arte en sí misma.

AMBAR Beige, succession of veins of brown shading on gradations in beige and a softness of the structure that takes us back to the more capricious and extravagant side of nature. A work of art in itself.

AMBAR Beige, succession de veines de couleur marron sur des dégradés beiges et blancs de la structure qui nous renvoie au côté le plus capricieux et extravagant de la nature. Une œuvre d'art en soi.

AMBAR BEIGE

Graphic Versatility



Polished

120x240 cm. | 47¹/₄"x94³/₁₆"
9 mm. | 3/₈"
C231000001 | 100227720 | G712

Colorstuk Beige

Varios diseños gráficos diferentes en cada colección, que aportan una mayor heterogeneidad a cada espacio.

Several graphic designs in each collection which bring greater heterogeneity to each space.

Plusieurs graphiques dans chaque collection pour apporter plus d'hétérogénéité à chaque espace.

INFORMACIÓN TÉCNICA | TECHNICAL INFORMATION

Rectificado | Rectified · Variación de color | Colour variation : V3 · Adhesivo recomendado | Recommended adhesive : super-flex S2



Wall: Ambar Beige Polished 120x240 cm

AURA

GOLD

XLIGHT
Premium

Aura Gold, llamativos veteados que van del gris al dorado sobre un fondo que incorpora una rica variedad de blancos.

Aura Gold, flashy veining moving from grey to golden over a background displaying a rich variety of white hue.

Aura Gold, remarquables veinures qui vont du gris au doré sur un fond avec une riche variété de blancs.

AURA GOLD

Graphic Versatility



Silk

120x120 cm. | 47^{1/4}"x47^{1/4}"
6 mm. | 1/4"
C221100881 | 100222660 | G495

120x250 cm. | 47^{1/4}"x98^{3/8}"
6 mm. | 1/4"
C229801891 | 100222617 | G717

Polished

120x120 cm. | 47^{1/4}"x47^{1/4}"
6 mm. | 1/4"
C221100821 | 100222650 | G495

120x250 cm. | 47^{1/4}"x98^{3/8}"
6 mm. | 1/4"
C229801821 | 100222627 | G717



Epotech Blanco

Varios diseños gráficos diferentes en cada colección, que aportan una mayor heterogeneidad a cada espacio.

Several graphic designs in each collection which bring greater heterogeneity to each space.

Plusieurs graphiques dans chaque collection pour apporter plus d'hétérogénéité à chaque espace.

INFORMACIÓN TÉCNICA | TECHNICAL INFORMATION

Rectificado | Rectified · Variación de color | Colour variation : V3 · Adhesivo recomendado | Recommended adhesive : super-flex S2



Floor: Moon White Nature 120x120 cm | Wall: Aura Gold Polished 120x250 cm

BOSCO
GREY



XLIGHT
Premium

Impresionante mármol gris cálido con delicadas vetas blancas y detalles de piezas fósiles que aportan gran profundidad esta exquisita superficie.

Impressive warm grey marble with delicate white veining and fossil piece details that bring great depth to this exquisite surface.

Superbe marbre gris chaleureux avec de délicates veines blanches et des détails exquis d'éléments fossiles qui donnent une grande profondeur à la surface.

BOSCO GREY

Graphic Versatility



Silk

120x120 cm. | 47¹/₄"x47¹/₄"
6 mm. | 1/4"
C221100861 | 100222629 | G495

120x250 cm. | 47¹/₄"x98³/₈"
6 mm. | 1/4"
C229801941 | 100222647 | G717

Polished

120x120 cm. | 47¹/₄"x47¹/₄"
6 mm. | 1/4"
C221100841 | 100222628 | G495

120x250 cm. | 47¹/₄"x98³/₈"
6 mm. | 1/4"
C229801861 | 100222636 | G717



Colorstak Cemento

Varios diseños gráficos diferentes en cada colección, que aportan una mayor heterogeneidad a cada espacio.

Several graphic designs in each collection which bring greater heterogeneity to each space.

Plusieurs graphiques dans chaque collection pour apporter plus d'hétérogénéité à chaque espace.


INFORMACIÓN TÉCNICA | TECHNICAL INFORMATION

Rectificado | Rectified · Variación de color | Colour variation : V3 · Adhesivo recomendado | Recommended adhesive : super-flex S2

Wall: Bosco Grey Silk 120x250 cm



GOLDEN WHITE



XLIGHT
Premium

Exalta la espectacularidad de un flamante mármol con vetas arborescentes en tonos grises, beige y dorados sobre un suave fondo blanco con un delicado degradado tonal.

Enhances the spectacular nature of a fabulous marble with tree-like veins in shades of grey, beige, and gold against a soft white background with a delicate tone gradient.

Exalte le côté spectaculaire d'un marbre resplendissant avec des veines arborescentes dans des tons gris, beiges et dorés sur un léger fond blanc, qui présente un dégradé délicat de couleurs.

GOLDEN WHITE

Graphic Versatility



Nature

120x120 cm. | 47^{1/4}"x47^{1/4}"
6 mm. | 1/4"
C221100631 | 100211025 | G497

120x250 cm. | 47^{1/4}"x98^{3/8}"
6 mm. | 1/4"
C229801611 | 100209563 | G712

Polished

120x120 cm. | 47^{1/4}"x47^{1/4}"
6 mm. | 1/4"
C221100641 | 100234708 | G271

120x250 cm. | 47^{1/4}"x98^{3/8}"
6 mm. | 1/4"
C229801551 | 100231466 | G743



Colorstuk Marfil

Cuatro diseños gráficos diferentes en cada colección, que aportan una mayor heterogeneidad a cada espacio.

Four graphic designs in each collection which bring greater heterogeneity to each space.

Quatre motifs graphiques dans chaque collection pour apporter davantage d'hétérogénéité dans tous les espaces.

INFORMACIÓN TÉCNICA | TECHNICAL INFORMATION

Rectificado | Rectified · Variación de color | Colour variation : V3 · Adhesivo recomendado | Recommended adhesive : super-flex S2



Floor: Golden White Nature 120x120 cm | Wall: Golden White Nature 120x250 cm

HAVEN

BONE

XLIGHT
Premium

Elegante mármol con el característico veteado del travertino que entrelaza tonos beige y crema. Protagonista inconfundible.

Elegant marble with the characteristic veining of travertine that intertwines beige and cream hues. Unmistakable protagonist.

Marbre élégant avec le veinage caractéristique du travertin où se mêlent les tons beige et crème. Protagoniste reconnaissable entre tous.

HAVEN BONE

Graphic Versatility



Nature

120x120 cm. | 47^{1/4}"x47^{1/4}"
6 mm. | 1/4"
C221100891 | 100222920 | G470

120x250 cm. | 47^{1/4}"x98^{3/8}"
6 mm. | 1/4"
C229801811 | 100222913 | G710

Polished

120x120 cm. | 47^{1/4}"x47^{1/4}"
6 mm. | 1/4"
C221100801 | 100222909 | G495

120x250 cm. | 47^{1/4}"x98^{3/8}"
6 mm. | 1/4"
C229801951 | 100222868 | G717



Colorstuk Beige

Varios diseños gráficos diferentes en cada colección, que aportan una mayor heterogeneidad a cada espacio.

Several graphic designs in each collection which bring greater heterogeneity to each space.

Plusieurs graphiques dans chaque collection pour apporter plus d'hétérogénéité à chaque espace.

INFORMACIÓN TÉCNICA | TECHNICAL INFORMATION

Rectificado | Rectified · Variación de color | Colour variation : V3 · Adhesivo recomendado | Recommended adhesive : super-flex S2



Floor: Haven Bone Nature 120x120 cm | Wall: Haven Bone Nature 120x250 cm

KALA
WHITE



XLIGHT
Premium

Rinde homenaje al atemporal y luminoso mármol blanco con un destacado veteado en tonalidades grisáceas sobre un fondo flameado de finas vénulas.

Is a tribute to the timeless beauty of luminous white marble, with clear grey veins on a flaming background of finer ones.

Rend hommage à l'intemporel et lumineux marbre blanc avec une veinure remarquable dans des tonalités grisâtres sur un fond flambé de fines veinules.

KALA WHITE

Graphic Versatility



Nature R9A

120x120 cm. | 47^{1/4}"x47^{1/4}"
6 mm. | 1/4"
C221100121 | 100181607 | G497

120x250 cm. | 47^{1/4}"x98^{3/8}"
6 mm. | 1/4"
C229800591 | 100181635 | G712

Polished

120x120 cm. | 47^{1/4}"x47^{1/4}"
6 mm. | 1/4"
C221100131 | 100181636 | G271

120x250 cm. | 47^{1/4}"x98^{3/8}"
6 mm. | 1/4"
C229800461 | 100181588 | G743



Variedad a partir de 4 diseños gráficos diferentes en cada colección, donde las vetas tienen continuidad entre una pieza y otra.

Graphic versatility with 4 different patterns in each collection featuring veins that continue from one sheet to the next.

Variété à par tir de 4 graphiques différentes, où les veines offrent une continuité entre une pièce et une autre.

La continuidad gráfica entre piezas puede tener una desviación máxima de 3cm. Esta composición se suministra bajo pedido. Consultar condiciones.

The continuous pattern between pieces could have a 3cm deviation at the most. This combination might be requested as special order. Please ask for more info to our sales staff.

La continuité graphique entre pièces peut avoir une déviation maximale de 3cm. Cette composition est livrée sur commande spéciale. Consulter conditions.


INFORMACIÓN TÉCNICA | TECHNICAL INFORMATION

Rectificado | Rectified · Variación de color | Colour variation : V3 · Adhesivo recomendado | Recommended adhesive : super-flex S2



Floor: Kala White Polished 120x120 cm

BOOK MATCH



Composiciones efecto espejo que focalizan la atención y enfatizan la grandeza del espacio. Esta selección única se suministra bajo pedido. Consultar condiciones.

La continuidad gráfica entre piezas puede tener una desviación máxima de 3cm.

Mirror-effect compositions which focus the attention and accentuate the grandeur of the space. These ceramic sheets are supplied to special order. Please ask for more info to our sales staff.

The continuous pattern between pieces could have a 3cm deviation at the most.

Des compositions avec un effet miroir qui retient l'attention et augmente la grandeur d'une pièce. Ces pièces sont fournies sur commande spéciale. Consulter conditions.

La continuité graphique entre pièces peut avoir une déviation maximale de 3cm.

Nature

(A) 120x250 cm. | 47^{1/4"}x98^{3/8"}
6 mm. | 1/4"
C229800621 | 100181618 | G712

(B) 120x250 cm. | 47^{1/4"}x98^{3/8"}
6 mm. | 1/4"
C229800601 | 100181623 | G712

Polished

(A) 120x250 cm. | 47^{1/4"}x98^{3/8"}
6 mm. | 1/4"
C229800481 | 100181573 | G743

(B) 120x250 cm. | 47^{1/4"}x98^{3/8"}
6 mm. | 1/4"
C229800541 | 100181589 | G743



INFORMACIÓN TÉCNICA | TECHNICAL INFORMATION

Rectificado | Rectified · Variación de color | Colour variation : V3 · Adhesivo recomendado | Recommended adhesive : super-flex S2

Wall · Book Match · Kala White Polished 120x250 cm

LIEM
GREY



XLIGHT
Premium


El sobrio mármol de tonalidad gris tierra aporta una versatilidad única gracias al cruce de vetas ramificadas y puntuales depósitos aleatorios en contraste.

A sober marble in an earth-gray hue, provides a unique versatility thanks to the intersection of branched veining and contrasting occasional random deposits.

Marbre sobre, couleur gris terre, apporte une polyvalence unique grâce au croisement des veines ramifiées et aux dépôts localisés aléatoirement en contraste.

LIEM GREY

Graphic Versatility



Silk

120x120 cm. | 47^{1/4}"x47^{1/4}"
6 mm. | 1/4"
C221100751 | 100220478 | G495

120x250 cm. | 47^{1/4}"x98^{3/8}"
6 mm. | 1/4"
C229801771 | 100220447 | G717

Polished

120x120 cm. | 47^{1/4}"x47^{1/4}"
6 mm. | 1/4"
C221100601 | 100209360 | G495

120x250 cm. | 47^{1/4}"x98^{3/8}"
6 mm. | 1/4"
C229801491 | 100209351 | G717



Colorstuk Antracita

Varios diseños gráficos diferentes en cada colección, que aportan una mayor heterogeneidad a cada espacio.

Several graphic designs in each collection which bring greater heterogeneity to each space.

Plusieurs graphiques dans chaque collection pour apporter plus d'hétérogénéité à chaque espace.

INFORMACIÓN TÉCNICA | TECHNICAL INFORMATION

Rectificado | Rectified · Variación de color | Colour variation : V3 · Adhesivo recomendado | Recommended adhesive : super-flex S2



Wall: Liem Grey Polished 120x250 cm

LUSH

WHITE



XLIGHT
Premium

Reproduce la pureza del mármol más blanco con un sutil y uniforme veteado de gran riqueza cromática en tonalidades beige, marrones y grises.

Emulates the purity of snow-white marble, with a subtle uniform veined pattern in a rich variety of shades from beige to differing browns and greys.

Reproduit la pureté du marbre le plus blanc avec une veinure subtile et uniforme d'une grande richesse chromatique depuis le beige, les marrons et les gris.

LUSH WHITE

Graphic Versatility



Nature R9A

120x120 cm. | 47^{1/4}"x47^{1/4}"
6 mm. | 1/4"
C221100111 | 100181610 | G497

120x250 cm. | 47^{1/4}"x98^{3/8}"
6 mm. | 1/4"
C229800581 | 100181601 | G712

Polished

120x120 cm. | 47^{1/4}"x47^{1/4}"
6 mm. | 1/4"
C221100071 | 100181611 | G271

120x250 cm. | 47^{1/4}"x98^{3/8}"
6 mm. | 1/4"
C229800521 | 100181612 | G743



Colorstak Blanco

Variedad a partir de 4 diseños gráficos diferentes en cada colección, donde las vetas tienen continuidad entre una pieza y otra.

Graphic versatility with 4 different patterns in each collection featuring veins that continue from one sheet to the next.

Variété à par tir de 4 graphiques différentes, où les veines offrent une continuité entre une pièce et une autre.

La continuidad gráfica entre piezas puede tener una desviación máxima de 3cm. Esta composición se suministra bajo pedido. Consultar condiciones.

The continuous pattern between pieces could have a 3cm deviation at the most. This combination might be requested as special order. Please ask for more info to our sales staff.

La continuité graphique entre pièces peut avoir une déviation maximale de 3cm. Cette composition est livrée sur commande spéciale. Consulter conditions.

INFORMACIÓN TÉCNICA | TECHNICAL INFORMATION

Rectificado | Rectified · Variación de color | Colour variation : V3 · Adhesivo recomendado | Recommended adhesive : super-flex S2



Floor: Lush White Nature 120x120 cm | Wall: Lush White Nature 120x250 cm

BOOK MATCH



-A-



-B-

Composiciones efecto espejo que focalizan la atención y enfatizan la grandeza del espacio. Esta selección única se suministra bajo pedido. Consultar condiciones.

La continuidad gráfica entre piezas puede tener una desviación máxima de 3cm.

Mirror-effect compositions which focus the attention and accentuate the grandeur of the space. These ceramic sheets are supplied to special order. Please ask for more info to our sales staff.

The continuous pattern between pieces could have a 3cm deviation at the most.

Des compositions avec un effet miroir qui retient l'attention et augmente la grandeur d'une pièce. Ces pièces sont fournies sur commande spéciale. Consulter conditions.

La continuité graphique entre pièces peut avoir une déviation maximale de 3cm.

Nature

(A) 120x250 cm. | 47^{1/4}"x98^{3/8}"
6 mm. | 1/4"
C229800611 | 100181602 | G712

(B) 120x250 cm. | 47^{1/4}"x98^{3/8}"
6 mm. | 1/4"
C229800571 | 100181574 | G712

Polished

(A) 120x250 cm. | 47^{1/4}"x98^{3/8}"
6 mm. | 1/4"
C229800491 | 100181603 | G743

(B) 120x250 cm. | 47^{1/4}"x98^{3/8}"
6 mm. | 1/4"
C229800501 | 100181597 | G743



MOON
WHITE




XLIGHT
Premium

Moon, un blanco inigualable a partir de la selección de materias primas de máxima calidad.

Moon, an unparalleled white from a selection of raw materials of the highest quality.

Moon, une blancheur incomparable grâce à une sélection de matières premières de la meilleure qualité.

MOON WHITE



Nature R9A


120x120 cm. | 47^{1/4}"x47^{1/4}"
6 mm. | 1/4"
C221100151 | 100188630 | G497

120x250 cm. | 47^{1/4}"x98^{3/8}"
6 mm. | 1/4"
C229800911 | 100188621 | G712

Polished

120x120 cm. | 47^{1/4}"x47^{1/4}"
6 mm. | 1/4"
C221100141 | 100188588 | G271

120x250 cm. | 47^{1/4}"x98^{3/8}"
6 mm. | 1/4"
C229800921 | 100188614 | G743



Colorstak Blanco




Wall: Moon White Polished 120x250 cm

INFORMACIÓN TÉCNICA | TECHNICAL INFORMATION

Rectificado | Rectified · Variación de color | Colour variation : V2 · Adhesivo recomendado | Recommended adhesive : super-flex S2

NYLO
BLACK



XLIGHT
Premium

Impresionante mármol espejo de color negro intenso surcado por sutiles e infinitas vetas craqueladas en tonos amarillos-dorados.

Impressive mirror marble in an intense black, lined with subtle and infinite crackled veining in yellow-golden tones.

Marbre miroir impressionnant, de couleur noir intense, parcouru d'une infinité de veines subtiles craquelées, dans des tons jaunes-dorés.

NYLO BLACK

Graphic Versatility



Nature

120x120 cm. | 47^{1/4}"x47^{1/4}"
6 mm. | 1/4"
C221100171 | 100191487 | G497

120x250 cm. | 47^{1/4}"x98^{3/8}"
6 mm. | 1/4"
C229801021 | 100191497 | G712

Polished

120x120 cm. | 47^{1/4}"x47^{1/4}"
6 mm. | 1/4"
C221100181 | 100191474 | G271

120x250 cm. | 47^{1/4}"x98^{3/8}"
6 mm. | 1/4"
C229800991 | 100191498 | G743



Colorstak Negro

Cuatro diseños gráficos diferentes en cada colección, que aportan una mayor heterogeneidad a cada espacio.

Four graphic designs in each collection which bring greater heterogeneity to each space.

Quatre motifs graphiques dans chaque collection pour apporter davantage d'hétérogénéité dans tous les espaces.

INFORMACIÓN TÉCNICA | TECHNICAL INFORMATION

Rectificado | Rectified · Variación de color | Colour variation : V3 · Adhesivo recomendado | Recommended adhesive : super-flex S2

Wall: Nylo Black Nature 120x250 cm



ONYX

JADE



ONYX Jade, piedra semipreciosa en el que surcan sugerentes ondas de tonalidad grisácea sobre un rico fondo cristalino. El esplendor más caprichoso.

ONYX Jade, semi-precious stone with stimulating waves of greyish tones over a rich crystalline background.. The most capricious splendour.

ONYX Jade, pierre semi-précieuse parcourue de vagues évocatrices de couleur grise sur un fond riche et cristallin. La splendeur la plus capricieuse.

ONYX JADE

Graphic Versatility



Polished

120x240 cm. | 47¹/₄"x94³/₁₆"
9 mm. | 3/8"
C231000061 | 100227677 | G712

Varios diseños gráficos diferentes en cada colección, que aportan una mayor heterogeneidad a cada espacio.


Several graphic designs in each collection which bring greater heterogeneity to each space.

Plusieurs graphiques dans chaque collection pour apporter plus d'hétérogénéité à chaque espace.



RAW

CLAY
GREY



Cementos neutros con detalles de arpillera que aportan una textura cálida que incita al tacto.

Neutral cements with burlap finish giving a warm texture inviting to touch.

Béton neutre avec détails de toile de jute qui donne une texture chaleureuse qu'incite au toucher.

RAW CLAY

Graphic Versatility



Nature

120x120 cm. | 47^{1/4}"x47^{1/4}"
6 mm. | 1/4"
C221100551 | 100209015 | G497

120x250 cm. | 47^{1/4}"x98^{3/8}"
6 mm. | 1/4"
C229801371 | 100209012 | G712



- 196 -

Colorstuck Cemento


Varios diseños gráficos diferentes en cada colección, que aportan una mayor heterogeneidad a cada espacio.

Several graphic designs in each collection which bring greater heterogeneity to each space.

Plusieurs graphiques dans chaque collection pour apporter plus d'hétérogénéité à chaque espace.

INFORMACIÓN TÉCNICA | TECHNICAL INFORMATION

Rectificado | Rectified · Variación de color | Colour variation : V3 · Adhesivo recomendado | Recommended adhesive : super-flex S2



- 197 -

Floor: Raw Clay Nature 120x120 cm | Wall: Raw Clay Nature 120x250 cm

RAW GREY

Graphic Versatility



Nature

120x120 cm. | 47^{1/4}"x47^{1/4}"
6 mm. | 1/4"
C221100561 | 100209021 | G497

120x250 cm. | 47^{1/4}"x98^{3/8}"
6 mm. | 1/4"
C229801381 | 100208989 | G712



Graphite Especial

Varios diseños gráficos diferentes en cada colección, que aportan una mayor heterogeneidad a cada espacio.


Several graphic designs in each collection which bring greater heterogeneity to each space.

Plusieurs graphiques dans chaque collection pour apporter plus d'hétérogénéité à chaque espace.

INFORMACIÓN TÉCNICA | TECHNICAL INFORMATION

Rectificado | Rectified · Variación de color | Colour variation : V3 · Adhesivo recomendado | Recommended adhesive : super-flex S2

Wall: Raw Grey Nature 120x250 cm



SAVAGE

DARK



XLIGHT
Premium


De color gris oscuro con dominantes en tonalidad tabaco, vetas irregulares grises y blancas en forma arborescente.

Is dark grey, with dominant shades of tobacco and irregular grey and white branching veins.

De couleur gris foncé avec des dominantes dans les tons tabac, et des veines irrégulières grises et blanches sous forme arborescente.

SAVAGE DARK

Graphic Versatility



Nature R9A

120x120 cm. | 47^{1/4}"x47^{1/4}"
6 mm. | 1/4"
C221100061 | 100181576 | G470

120x250 cm. | 47^{1/4}"x98^{3/8}"
6 mm. | 1/4"
C229800451 | 100181577 | G710

Polished

120x120 cm. | 47^{1/4}"x47"
6 mm. | 1/4"
C221100081 | 100181604 | G495

120x250 cm. | 47^{1/4}"x98^{3/8}"
6 mm. | 1/4"
C229800531 | 100181598 | G717



Colorstuk Antracita

Cuatro diseños gráficos diferentes en cada colección, que aportan una mayor heterogeneidad a cada espacio.

Four graphic designs in each collection which bring greater heterogeneity to each space.

Quatre motifs graphiques dans chaque collection pour apporter davantage d'hétérogénéité dans tous les espaces.

La continuidad gráfica entre piezas puede tener una desviación máxima de 3cm. Esta composición se suministra bajo pedido. Consultar condiciones.

The continuous pattern between pieces could have a 3cm deviation at the most. This combination might be requested as special order. Please ask for more info to our sales staff.

La continuité graphique entre pièces peut avoir une déviation maximale de 3cm. Cette composition se fournit sous commande. Consulter conditions.

INFORMACIÓN TÉCNICA | TECHNICAL INFORMATION

Rectificado | Rectified · Variación de color | Colour variation : V3 · Adhesivo recomendado | Recommended adhesive : super-flex S2 (6mm) - one-flex/unilax (9mm)



Wall: Savage Dark Polished 120x250 cm

STARK

WHITE

SAND

GREY

BLACK




El cemento se presenta en porcelánico de última generación conservando los matices y texturas de esta materia siempre actual. Un rico paisaje cromático con el que se consigue una total continuidad material.

Cement is presented in a state-of-the-art porcelain tile format, preserving the nuances and textures of this always-current material. A richly chromatic landscape that achieves full material continuity.

Le ciment se présente sous forme de grès cérame de dernière génération tout en conservant les nuances et les textures de ce matériau toujours actuel. Un paysage chromatique riche qui permet de créer une continuité matérielle totale.

STARK WHITE



Nature R9A

120x120 cm. | 47^{1/4}"x47^{1/4}"
6 mm. | 1/4"
C221100361 | 100234650 | G470


120x250 cm. | 47^{1/4}"x98^{3/8}"
6 mm. | 1/4"
C229801261 | 100206066 | G712



Colorstak Gris




STARK SAND



Nature R9A

120x120 cm. | 47^{1/4}"x47^{1/4}"
6 mm. | 1/4"
C221100351 | 100206092 | G470


120x250 cm. | 47^{1/4}"x98^{3/8}"
6 mm. | 1/4"
C229801251 | 100206065 | G712



Epotech Ash




STARK GREY



Nature R9A

120x120 cm. | 47^{1/4}"x47^{1/4}"
6 mm. | 1/4"
C221100341 | 100234569 | G470

120x250 cm. | 47^{1/4}"x98^{3/8}"
6 mm. | 1/4"
C229801241 | 100206074 | G712



Colorstuk Manhattan



INFORMACIÓN TÉCNICA | TECHNICAL INFORMATION

Rectificado | Rectified · Variación de color | Colour variation : V3 · Adhesivo recomendado | Recommended adhesive : super-flex S2

Floor: Stark Grey Nature 120x120 cm | Wall: Stark Grey Nature 120x250 cm

STARK BLACK

Nature R9A

120x120 cm. | 47^{1/4}"x47^{1/4}"
6 mm. | 1/4"
C221100331 | 100241357 | G470

120x250 cm. | 47^{1/4}"x98^{3/8}"
6 mm. | 1/4"
C229801231 | 100206090 | G712

Colorstak Negro



STORM

GREY



XLIGHT
Premium

Exquisito mármol gris con apariencia de nubes en constante movimiento, interpreta las caprichosas y cambiantes ondas del distinguido Bardiglio Nuvolato en un magnífico lienzo.

Exquisite gray marble with the look of clouds in constant motion, interprets the whimsical and changing waves of the refined Bardiglio Nuvolato on a magnificent canvas. finishes and formats.

Exalte le côté spectaculaire d'un marbre resplendissant avec des veines arborescentes dans des tons gris, beiges et dorés sur un léger fond blanc, qui présente un dégradé délicat de couleurs.

STORM GREY

Graphic Versatility



Polished

120x120 cm. | 47^{1/4}"x47^{1/4}"
6 mm. | 1/4"
C221100621 | 100209342 | G271

120x250 cm. | 47^{1/4}"x98^{3/8}"
6 mm. | 1/4"
C229801521 | 100209332 | G743



Colorstak Ash

Varios diseños gráficos diferentes en cada colección, que aportan una mayor heterogeneidad a cada espacio.

Several graphic designs in each collection which bring greater heterogeneity to each space.

Plusieurs graphiques dans chaque collection pour apporter plus d'hétérogénéité à chaque espace.

INFORMACIÓN TÉCNICA | TECHNICAL INFORMATION

Rectificado | Rectified · Variación de color | Colour variation : V3 · Adhesivo recomendado | Recommended adhesive : super-flex S2



Wall: Storm Grey Polished 120x250 cm



UNIK
BLUE

UNIK Blue, torrente de vetas grises, azuladas y marrones que aportan distinción, frescura y dinamismo. Crea composiciones llenas de belleza y fantasía.

UNIK Blue, torrent of grey, blue and brown streaks that bring distinction, freshness and dynamism. Create compositions full of beauty and fantasy.

UNIK Blue, un torrent de veines grises, bleues et marron qui apportent distinction, fraîcheur et dynamisme. Il crée des compositions pleines de beauté et de fantaisie.

UNIK BLUE

Graphic Versatility



Polished

120x240 cm. | 47¹/₄" x 94³/₁₆"
9 mm. | 3/8"
C231000041 | 100227687 | G712

Colorstuk Manhattan

Cuatro diseños gráficos diferentes en cada colección, que aportan una mayor heterogeneidad a cada espacio.

Four graphic designs in each collection which bring greater heterogeneity to each space.

Quatre motifs graphiques dans chaque collection pour apporter davantage d'hétérogénéité dans tous les espaces.

INFORMACIÓN TÉCNICA | TECHNICAL INFORMATION

Rectificado | Rectified · Variación de color | Colour variation : V3 · Adhesivo recomendado | Recommended adhesive : super-flex S2



Wall: Unik Blue Polished 120x240 cm



ARCAN

CORTEN
BEIGE
TAUPE
GREY
DARK

Una colección de metales reinterpretados en porcelánico que destacan por la variada riqueza en sus tonalidades y diferentes texturas. Rojos, ocre y negros con cientos de tonalidades intermedias con las que se consigue un impresionante acero oxidado.

A line of metals reinterpreted in porcelain tile, that stand out for the varied richness in their shades and various textures. Reds, ochres, and blacks with hundreds of intermediate hues with which an impressive rusty steel is achieved.

Une collection de grès cérame qui réinterprète les métaux, avec une grande richesse de coloris et de textures. Des rouges, des ocres et des noirs avec des centaines de tons intermédiaires qui parviennent à créer un acier oxydé impressionnant.

ARCAN CORTEN

Graphic Versatility



Nature
120x250 cm. | 47^{1/4}"x98^{3/8}"
6 mm. | 1/4"
C229801921 | 100222911 | G710

Colorstuk Tabaco

Varios diseños gráficos diferentes en cada colección, que aportan una mayor heterogeneidad a cada espacio.

Several graphic designs in each collection which bring greater heterogeneity to each space.

Plusieurs graphiques dans chaque collection pour apporter plus d'hétérogénéité à chaque espace.

INFORMACIÓN TÉCNICA | TECHNICAL INFORMATION

Rectificado | Rectified · Variación de color | Colour variation : V3 · Adhesivo recomendado | Recommended adhesive : super-flex S2



Floor: Maker Rope Texture 119x119 cm | Wall: Arcan Corten Nature 120x250 cm

ARCAN BEIGE

Graphic Versatility



Nature

120x120 cm. | 47^{1/4}"x47^{1/4}"
6 mm. | 1/4"
C221100961 | 100227169 | G470

120x250 cm. | 47^{1/4}"x98^{3/8}"
6 mm. | 1/4"
C229801971 | 100227206 | G710



Colorstuk Beige

Varios diseños gráficos diferentes en cada colección, que aportan una mayor heterogeneidad a cada espacio.

Several graphic designs in each collection which bring greater heterogeneity to each space.

Plusieurs graphiques dans chaque collection pour apporter plus d'hétérogénéité à chaque espace.

INFORMACIÓN TÉCNICA | TECHNICAL INFORMATION

Rectificado | Rectified · Variación de color | Colour variation : V3 · Adhesivo recomendado | Recommended adhesive : super-flex S2

ARCAN TAUPE

Graphic Versatility



Nature

120x120 cm. | 47^{1/4}"x47^{1/4}"
6 mm. | 1/4"
C221100971 | 100227207 | G470

120x250 cm. | 47^{1/4}"x98^{3/8}"
6 mm. | 1/4"
C229801961 | 100227210 | G710



Colorstuk Beech

Varios diseños gráficos diferentes en cada colección, que aportan una mayor heterogeneidad a cada espacio.

Several graphic designs in each collection which bring greater heterogeneity to each space.

Plusieurs graphiques dans chaque collection pour apporter plus d'hétérogénéité à chaque espace.

INFORMACIÓN TÉCNICA | TECHNICAL INFORMATION

Rectificado | Rectified · Variación de color | Colour variation : V3 · Adhesivo recomendado | Recommended adhesive : super-flex S2

ARCAN GREY

Graphic Versatility



Nature

120x120 cm. | 47^{1/4}"x47^{1/4}"
6 mm. | 1/4"
C221100981 | 100227211 | G470

120x250 cm. | 47^{1/4}"x98^{3/8}"
6 mm. | 1/4"
C229801981 | 100227198 | G710



Colorstuk Manhattan

Varios diseños gráficos diferentes en cada colección, que aportan una mayor heterogeneidad a cada espacio.

Several graphic designs in each collection which bring greater heterogeneity to each space.

Plusieurs graphiques dans chaque collection pour apporter plus d'hétérogénéité à chaque espace.

INFORMACIÓN TÉCNICA | TECHNICAL INFORMATION

Rectificado | Rectified · Variación de color | Colour variation : V3 · Adhesivo recomendado | Recommended adhesive : super-flex S2

ARCAN DARK

Graphic Versatility



Nature

120x120 cm. | 47^{1/4}"x47^{1/4}"
6 mm. | 1/4"
C221100791 | 100222859 | G470

120x250 cm. | 47^{1/4}"x98^{3/8}"
6 mm. | 1/4"
C229801911 | 100222912 | G710



Colorstuk Negro

Varios diseños gráficos diferentes en cada colección, que aportan una mayor heterogeneidad a cada espacio.

Several graphic designs in each collection which bring greater heterogeneity to each space.

Plusieurs graphiques dans chaque collection pour apporter plus d'hétérogénéité à chaque espace.

INFORMACIÓN TÉCNICA | TECHNICAL INFORMATION

Rectificado | Rectified · Variación de color | Colour variation : V3 · Adhesivo recomendado | Recommended adhesive : super-flex S2



EWOOD

CAMEL
HONEY
NUT

Interpreta la calidez de las maderas en amplios lienzos de gres porcelánico lleno de vida. Vanguardismo y funcionalidad que aporta superficies serenas y agradables.

Interprets the warmth of hardwoods on large canvases of full-of-life porcelain tile. Avant-garde and functionality that provide serene and pleasant surfaces.

Interprète la chaleur des bois sur de vastes toiles de grès cérame plein de vie. Avant-garde et fonctionnalité qui donnent lieu à des surfaces sereines et agréables.

EWOOD CAMEL

Graphic Versatility



Nature

120x250 cm. | 47¹/₄" x 98³/₈"
6 mm. | 1/4"
C229801581 | 100209561 | G710

Epotech Iroko

Cuatro diseños gráficos diferentes en cada colección, que aportan una mayor heterogeneidad a cada espacio.

Four graphic designs in each collection which bring greater heterogeneity to each space.

Quatre motifs graphiques dans chaque collection pour apporter davantage d'hétérogénéité dans tous les espaces.

INFORMACIÓN TÉCNICA | TECHNICAL INFORMATION

Rectificado | Rectified · Variación de color | Colour variation : V3 · Adhesivo recomendado | Recommended adhesive : super-flex S2



Floor: Stark Sand Nature 120x120 cm | Wall: Ewood Camel Nature 120x250 cm

EWOOD HONEY

Graphic Versatility



Nature

120x250 cm. | 47^{1/4}"x98^{3/8}"
6 mm. | 1/4"
C229801571 | 100209562 | G710

Colorstuk Tabaco

Cuatro diseños gráficos diferentes en cada colección, que aportan una mayor heterogeneidad a cada espacio.

Four graphic designs in each collection which bring greater heterogeneity to each space.

Quatre motifs graphiques dans chaque collection pour apporter davantage d'hétérogénéité dans tous les espaces.

INFORMACIÓN TÉCNICA | TECHNICAL INFORMATION

Rectificado | Rectified · Variación de color | Colour variation : V3 · Adhesivo recomendado | Recommended adhesive : super-flex S2



Floor: Stuc Grey Nature 119x119 cm | Wall: Ewood Honey Nature 120x250 cm

EWOOD NUT

Graphic Versatility



Nature

120x250 cm. | 47^{1/4}"x98^{3/8}"
6 mm. | 1/4"
C229801591 | 100209512 | G710

Epotech Wenge

Cuatro diseños gráficos diferentes en cada colección, que aportan una mayor heterogeneidad a cada espacio.

Four graphic designs in each collection which bring greater heterogeneity to each space.

Quatre motifs graphiques dans chaque collection pour apporter davantage d'hétérogénéité dans tous les espaces.

INFORMACIÓN TÉCNICA | TECHNICAL INFORMATION

Rectificado | Rectified · Variación de color | Colour variation : V3 · Adhesivo recomendado | Recommended adhesive : super-flex S2



Floor: Stark Black Nature 120x120 cm | Wall: Ewood Nut Nature 120x250 cm



MODULARITY

MODULARIDAD | MODULARITÉ

Una de las características más importantes es la versatilidad de la gama de productos, los que nosotros llamamos la modularidad URBATEK. Por su variedad de formatos, colores y acabados, URBATEK ofrece un gran abanico de posibilidades a la hora de configurar nuestros espacios.

Las texturas y colores cobran un especial protagonismo a través de los acabados y las diferentes tonalidades. Colores y texturas con personalidad propia que funcionan a la perfección en solitario, pero que sorprenden por los resultados que se obtienen cuando son combinados entre sí.

Un sinfín de posibilidades para no poner freno a la imaginación a la hora de crear espacios.

One of Urbatek's key characteristics is the versatility of this range, what we call its modularity. Thanks to its variety of formats, colours and finishes, URBATEK offers broad design potential in the creation of settings.

Texture and colour play a predominant role through URBATEK's selection of different shades and finishes. Colours and textures with a distinctive personality, they can be used to perfection in isolation or else mixed and matched to amazing effect.

Endless possibilities, able to give free reign to the imagination in the creation of settings.

L'une des caractéristiques les plus importantes est la versatilité de notre gamme de produits. C'est ce que nous appelons la modularité URBATEK. Grâce à la variété de ses formats, couleurs et finitions, URBATEK offre un large éventail de choix pour une meilleure configuration de nos espaces.

Les textures et les couleurs acquièrent une importance toute particulière grâce aux finitions et aux tonalités diverses. Des couleurs et des textures qui ont leur propre personnalité et fonctionnent parfaitement en solitaire mais qui donnent des résultats surprenants lorsqu'elles sont combinées entre elles.

Des possibilités infinies et pas de frein à l'imagination dans l'aménagement de nos espaces.

URBATEK COLLECTIONS

	40x40 cm. 153/4"x153/4"	43.5x43.5 cm. 173/32"x173/32"	29.7x59.6 cm. 113/4"x231/2"	29.6x59.4 cm. 115/8"x233/8"	59.6x59.6 cm. 231/2"x231/2"	59.4x59.4 cm. 233/8"x233/8"	59.6x120 cm. 231/2"x471/4"	59.4x119 cm. 233/8"x467/8"	119x119 cm. 467/8"x467/8"	60.5x60.6 cm. 2327/32"x2327/32"	80x80 cm. 311/2"x311/2"	89.5x89.5 cm. 351/4"x351/4"	22x90 cm. 85/8"x353/8"	Mosaico Mosaic	POLISHED	LAPPATO	NATURE	TEXTURE	ANTISLIP	TIMBER NATURE
AVENUE COLLECTION			•		•		•							•			•	•		
CITY COLLECTION	•		•		•										•	•	•			
CONCRETE COLLECTION			•		•						•			•			•			
CORE COLLECTION			•		•						•						•		•	
COVER COLLECTION			•		•						•		•				•			•
DEEP COLLECTION			•		•									•			•		•	
KAOS COLLECTION					•												•			
KRONO COLLECTION			•		•												•		•	
MAKER COLLECTION				•		•		•	•						•	•	•	•		
MORSE COLLECTION			•		•												•			
NEO COLLECTION					•										•		•			
SOUL COLLECTION				•		•								•	•		•			
STREET COLLECTION		•															•		•	
STUC COLLECTION				•		•		•	•						•		•	•		
TOWN COLLECTION			•		•									•	•		•			
RIVEN COLLECTION										•										•
ROX COLLECTION										•										•
WEST COLLECTION										•										•

Consultar modelo / Check model / Consulter le modèle



SPECIAL PIECES

Las colecciones Urbatek disponen de una gran variedad de piezas especiales disponibles en varios acabados, colores y formatos, con el fin de ofrecer la mejor opción a sus proyectos profesionales. Una amplia gama de peldaños y peldaños técnicos entre los que elegir el que mejor se adapte a sus necesidades. Piezas ranuradas que ofrecen soluciones decorativas sin renunciar a las tan valoradas características mecánicas de las colecciones Urbatek. Piezas zócalo, indispensables en cualquier pavimento. Todo un abanico de posibilidades que hará de su proyecto, una obra única.

The Urbatek collections come with a wide variety of special pieces, available in various different finishes, colours and formats, to ensure all the necessary solutions for professional projects. They include a wide range of step tiles and technical step tiles, so that you can choose the one that best fits in with your needs, together with grooved tiles that offer an eye-catching decorative solution without relinquishing the benefits of Urbatek's much valued mechanical properties. Urbatek also features a choice of skirting tiles: those indispensable solutions for finishing off floors. A wide range of options to make your project stand out from all the rest.

Les collections Urbatek proposent une grande variété d'éléments spéciaux disponibles en plusieurs finitions, couleurs et formats, pour vous permettre de trouver la meilleure solution à vos projets professionnels. Une vaste gamme de marches et de marches techniques pour choisir celles qui s'adaptent le mieux à vos besoins. Des éléments rainurés qui offrent des solutions décoratives sans pour autant renoncer aux caractéristiques mécaniques propres aux collections Urbatek. Des éléments de plinthe, indispensables dans tous les revêtements de sol. Un vaste choix de possibilités pour faire de votre projet une œuvre unique.

SKIRTING BOARD

ZÓCALOS



AVENUE

		FORMAT	KEA	SAP	G.V.
Black	Nature	9x59,6 cm. 3 ^{1/2} "x23 ^{1/2} "	C223700531	100145581	G407
	Texture	9x59,6 cm. 3 ^{1/2} "x23 ^{1/2} "	C223700501	100145582	G407
Grey	Nature	9x59,6 cm. 3 ^{1/2} "x23 ^{1/2} "	C223700551	100145587	G407
	Texture	9x59,6 cm. 3 ^{1/2} "x23 ^{1/2} "	C223700541	100145588	G407
White	Nature	9x59,6 cm. 3 ^{1/2} "x23 ^{1/2} "	C223700561	100145688	G407
	Texture	9x59,6 cm. 3 ^{1/2} "x23 ^{1/2} "	C223700031	100144793	G407

CITY

		FORMAT	KEA	SAP	G.V.
Cube	Nature	9x40 cm. 3 ^{1/2} "x15 ^{3/4} "	C229102021	100002520	G404
	Nature	9x59,6 cm. 3 ^{1/2} "x23 ^{1/2} "	C223701241	100145600	G406
	Polished	9x40 cm. 3 ^{1/2} "x15 ^{3/4} "	C229101021	100002514	G405
	Polished	9x59,6 cm. 3 ^{1/2} "x23 ^{1/2} "	C223700871	100145601	G407
Studio	Lappato	9x40 cm. 3 ^{1/2} "x15 ^{3/4} "	C229102241	100113878	G405
	Nature	9x40 cm. 3 ^{1/2} "x15 ^{3/4} "	C229102011	100002519	G404
	Nature	9x59,6 cm. 3 ^{1/2} "x23 ^{1/2} "	C223701251	100145610	G406
	Polished	9x40 cm. 3 ^{1/2} "x15 ^{3/4} "	C229101011	100002513	G405
Zone	Polished	9x59,6 cm. 3 ^{1/2} "x23 ^{1/2} "	C223700971	100145611	G407
	Lappato	9x40 cm. 3 ^{1/2} "x15 ^{3/4} "	C229102261	100113881	G405
	Nature	9x40 cm. 3 ^{1/2} "x15 ^{3/4} "	C229102051	100002523	G404
	Nature	9x59,6 cm. 3 ^{1/2} "x23 ^{1/2} "	C223701141	100145613	G406
Zone	Polished	9x40 cm. 3 ^{1/2} "x15 ^{3/4} "	C229101051	100002517	G405
	Polished	9x59,6 cm. 3 ^{1/2} "x23 ^{1/2} "	C223701121	100145614	G407
	Lappato	9x40 cm. 3 ^{1/2} "x15 ^{3/4} "	C229102211	100113882	G405

CONCRETE

		FORMAT	KEA	SAP	G.V.
Beige	Nature	9x59,6 cm. 3 ^{1/2} "x23 ^{1/2} "	C223700581	100145483	G407
	Nature	9x59,6 cm. 3 ^{1/2} "x23 ^{1/2} "	C223700671	100145485	G407
Black	Nature	9x80 cm. 3 ^{1/2} "x31 ^{1/2} "	C229300511	100242548	G411
	Nature	9x59,6 cm. 3 ^{1/2} "x23 ^{1/2} "	C223700631	100145487	G407
Grey	Nature	9x80 cm. 3 ^{1/2} "x31 ^{1/2} "	C229300521	100242580	G411

CORE

		FORMAT	KEA	SAP	G.V.
Coal	Nature	9x59,6 cm. 3 ^{1/2} "x23 ^{1/2} "	C223702081	100183708	G407
	Nature	9x80 cm. 3 ^{1/2} "x31 ^{1/2} "	C229300251	100183709	G411
Grey	Nature	9x59,6 cm. 3 ^{1/2} "x23 ^{1/2} "	C223702071	100183720	G407
	Nature	9x80 cm. 3 ^{1/2} "x31 ^{1/2} "	C229300241	100183717	G411
Sand	Nature	9x59,6 cm. 3 ^{1/2} "x23 ^{1/2} "	C223702111	100200402	G407
	Nature	9x80 cm. 3 ^{1/2} "x31 ^{1/2} "	C229300271	100200693	G411
White	Nature	9x59,6 cm. 3 ^{1/2} "x23 ^{1/2} "	C223702061	100183721	G407
	Nature	9x80 cm. 3 ^{1/2} "x31 ^{1/2} "	C229300261	100183730	G411

COVER

		FORMAT	KEA	SAP	G.V.
Dark	Nature	9x59,6 cm. 3 ^{1/2} "x23 ^{1/2} "	C223702031	100178152	G407
	Nature	9x80 cm. 3 ^{1/2} "x31 ^{1/2} "	C229300201	100178207	G411
Sand	Nature	9x59,6 cm. 3 ^{1/2} "x23 ^{1/2} "	C223702051	100178967	G407
	Nature	9x80 cm. 3 ^{1/2} "x31 ^{1/2} "	C229300231	100178986	G411
Silver	Nature	9x59,6 cm. 3 ^{1/2} "x23 ^{1/2} "	C223702021	100178143	G407
	Nature	9x80 cm. 3 ^{1/2} "x31 ^{1/2} "	C229300221	100178208	G411
Steel	Nature	9x59,6 cm. 3 ^{1/2} "x23 ^{1/2} "	C223702041	100178153	G407
	Nature	9x80 cm. 3 ^{1/2} "x31 ^{1/2} "	C229300211	100178209	G411

DEEP

		FORMAT	KEA	SAP	G.V.
Brown	Nature	9x59,6 cm. 3 ^{1/2} "x23 ^{1/2} "	C229011811	100104155	G407
	Antislip	9x59,6 cm. 3 ^{1/2} "x23 ^{1/2} "	C223701091	100145689	G407
Grey	Nature	9x59,6 cm. 3 ^{1/2} "x23 ^{1/2} "	C229011851	100104159	G407
	Antislip	9x59,6 cm. 3 ^{1/2} "x23 ^{1/2} "	C223701351	100145700	G407
Light Grey	Nature	9x59,6 cm. 3 ^{1/2} "x23 ^{1/2} "	C229011801	100104161	G407
	Antislip	9x59,6 cm. 3 ^{1/2} "x23 ^{1/2} "	C223701181	100145701	G407
White	Nature	9x59,6 cm. 3 ^{1/2} "x23 ^{1/2} "	C229011831	100104153	G407
	Antislip	9x59,6 cm. 3 ^{1/2} "x23 ^{1/2} "	C223700991	100145702	G407

KAOS

		FORMAT	KEA	SAP	G.V.
Beige	Nature	9x59,6 cm. 3 ^{1/2} "x23 ^{1/2} "	C223701881	100163216	G407
Black	Nature	9x59,6 cm. 3 ^{1/2} "x23 ^{1/2} "	C223701891	100163231	G407

KRONO

		FORMAT	KEA	SAP	G.V.
Clay	Nature	9x59,6 cm. 3 ^{1/2} "x23 ^{1/2} "	C223702171	100222982	G407
Dark	Nature	9x59,6 cm. 3 ^{1/2} "x23 ^{1/2} "	C223702181	100222978	G407
Grey	Nature	9x59,6 cm. 3 ^{1/2} "x23 ^{1/2} "	C223702191	100222126	G407

MORSE

		FORMAT	KEA	SAP	G.V.
Beige	Nature	9x59,6 cm. 3 ^{1/2} "x23 ^{1/2} "	C223701931	100163224	G406
Coal	Nature	9x59,6 cm. 3 ^{1/2} "x23 ^{1/2} "	C223701921	100163225	G406
Grey	Nature	9x59,6 cm. 3 ^{1/2} "x23 ^{1/2} "	C223701911	100163217	G406
White	Nature	9x59,6 cm. 3 ^{1/2} "x23 ^{1/2} "	C223701901	100163232	G406

NEO

		FORMAT	KEA	SAP	G.V.
White	Nature	9x59,6 cm. 3 ^{1/2} "x23 ^{1/2} "	C223700441	100145647	G406
	Polished	9x59,6 cm. 3 ^{1/2} "x23 ^{1/2} "	C223700451	100145648	G407

SOUL

		FORMAT	KEA	SAP	G.V.
Bone	Nature	9x59,4 cm. 3 ^{1/2} "x23 ^{1/2} "	C229500071	100180980	G407
	Polished	9x59,4 cm. 3 ^{1/2} "x23 ^{1/2} "	C229500021	100177391	G407
Cream	Nature	9x59,4 cm. 3 ^{1/2} "x23 ^{1/2} "	C229500091	100180990	G407
	Polished	9x59,4 cm. 3 ^{1/2} "x23 ^{1/2} "	C229500001	100177392	G407
Frost	Nature	9x59,4 cm. 3 ^{1/2} "x23 ^{1/2} "	C229500101	100180972	G407
	Polished	9x59,4 cm. 3 ^{1/2} "x23 ^{1/2} "	C229500051	100177368	G407
Stone	Nature	9x59,4 cm. 3 ^{1/2} "x23 ^{1/2} "	C229500131	100180982	G407
	Polished	9x59,4 cm. 3 ^{1/2} "x23 ^{1/2} "	C229500011	100177404	G407
White	Nature	9x59,4 cm. 3 ^{1/2} "x23 ^{1/2} "	C229500141	100180973	G407
	Polished	9x59,4 cm. 3 ^{1/2} "x23 ^{1/2} "	C229500041	100177420	G407

STREET

		FORMAT	KEA	SAP	G.V.
Beige	Nature	9x43,5 cm. 3 ^{1/2} "x17 ^{3/32} "	C229995141	100206045	G401
Black	Nature	9x43,5 cm. 3 ^{1/2} "x17 ^{3/32} "	C229995121	100206051	G401
Caliza	Nature	9x43,5 cm. 3 ^{1/2} "x17 ^{3/32} "	C229995161	100206019	G401
Coal	Nature	9x43,5 cm. 3 ^{1/2} "x17 ^{3/32} "	C229995131	100206052	G401
White	Nature	9x43,5 cm. 3 ^{1/2} "x17 ^{3/32} "	C229995151	100206060	G401

STUC


		FORMAT	KEA	SAP	G.V.
Beige	Nature	9x119 cm. 3 ^{1/2} "x35 ^{1/4} "	C271900311	100162815	G413
	Nature	9x59,4 cm. 3 ^{1/2} "x23 ^{1/2} "	C223701841	100162837	G408
	Polished	9x119 cm. 3 ^{1/2} "x35 ^{1/4} "	C271900351	100162798	G438
	Polished	9x59,4 cm. 3 ^{1/2} "x23 ^{1/2} "	C223701811	100162860	G411
	Texture	9x119 cm. 3 ^{1/2} "x35 ^{1/4} "	C271900361	100162799	G413
	Texture	9x59,4 cm. 3 ^{1/2} "x23 ^{1/2} "	C223701791	100162861	G408
Black	Nature	9x119 cm. 3 ^{1/2} "x35 ^{1/4} "	C271900371	100162806	G413
	Nature	9x59,4 cm. 3 ^{1/2} "x23 ^{1/2} "	C223701801	100162854	G408
	Polished	9x119 cm. 3 ^{1/2} "x35 ^{1/4} "	C271900381	100162807	G438
	Polished	9x59,4 cm. 3 ^{1/2} "x23 ^{1/2} "	C223701771	100162839	G411
	Texture	9x119 cm. 3 ^{1/2} "x35 ^{1/4} "	C271900391	100162820	G413
	Texture	9x59,4 cm. 3 ^{1/2} "x23 ^{1/2} "	C223701831	100162870	G408
Grey	Nature	9x119 cm. 3 ^{1/2} "x35 ^{1/4} "	C271900401	100162821	G413
	Nature	9x59,4 cm. 3 ^{1/2} "x23 ^{1/2} "	C223701851	100162909	G408
	Polished	9x119 cm. 3 ^{1/2} "x35 ^{1/4} "	C271900411	100162787	G438
	Polished	9x59,4 cm. 3 ^{1/2} "x23 ^{1/2} "	C223701861	100162941	G411
	Texture	9x119 cm. 3 ^{1/2} "x35 ^{1/4} "	C271900421	100162816	G413
	Texture	9x59,4 cm. 3 ^{1/2} "x23 ^{1/2} "	C223701871	100162951	G408
White	Nature	9x119 cm. 3 ^{1/2} "x35 ^{1/4} "	C271900321	100162805	G413
	Nature	9x59,4 cm. 3 ^{1/2} "x23 ^{1/2} "	C223701761	100162828	G408
	Polished	9x119 cm. 3 ^{1/2} "x35 ^{1/4} "	C271900331	100162797	G438
	Polished	9x59,4 cm. 3 ^{1/2} "x23 ^{1/2} "	C223701781	100162829	G411
	Texture	9x119 cm. 3 ^{1/2} "x35 ^{1/4} "	C271900341	100162786	G413
	Texture	9x59,4 cm. 3 ^{1/2} "x23 ^{1/2} "	C223701821	100162838	G408

TOWN

		FORMAT	KEA	SAP	G.V.
Black	Nature	9x59,6 cm. 3 ^{1/2} "x23 ^{1/2} "	C223700151	100145506	G407
	Polished	9x59,6 cm. 3 ^{1/2} "x23 ^{1/2} "	C223700141	100145507	G407
Niquel	Nature	9x59,6 cm. 3 ^{1/2} "x23 ^{1/2} "	C223700231	100145537	G406
	Polished	9x59,6 cm. 3 ^{1/2} "x23 ^{1/2} "	C223700241	100145538	G407
White	Nature	9x59,6 cm. 3 ^{1/2} "x23 ^{1/2} "	C223700321	100145571	G406
	Polished	9x59,6 cm. 3 ^{1/2} "x23 ^{1/2} "	C223700331	100145572	G407

STEP TILE

HUELLAS



AVENUE

		FORMAT	KEA	SAP	G.V.
Black	Nature	29,7x59,6 cm.	11 ^{3/4} "x23 ^{1/2} "	C220402911	100147338 G414
	Texture	29,7x59,6 cm.	11 ^{3/4} "x23 ^{1/2} "	C220403911	100147329 G414
Grey	Nature	29,7x59,6 cm.	11 ^{3/4} "x23 ^{1/2} "	C220403111	100147340 G414
	Texture	29,7x59,6 cm.	11 ^{3/4} "x23 ^{1/2} "	C220402361	100147341 G414
White	Nature	29,7x59,6 cm.	11 ^{3/4} "x23 ^{1/2} "	C220402211	100147331 G414
	Texture	29,7x59,6 cm.	11 ^{3/4} "x23 ^{1/2} "	C220401591	100147332 G414

CITY

		FORMAT	KEA	SAP	G.V.
Cube	Nature	29,7x59,6 cm.	11 ^{3/4} "x23 ^{1/2} "	C220401421	100147263 G414
	Nature	40x40 cm.	15 ^{3/4} "x15 ^{3/4} "	C228302021	100002489 G413
	Polished	29,7x59,6 cm.	11 ^{3/4} "x23 ^{1/2} "	C220401321	100147238 G414
Studio	Polished	40x40 cm.	15 ^{3/4} "x15 ^{3/4} "	C228301021	100002486 G413
	Nature	29,7x59,6 cm.	11 ^{3/4} "x23 ^{1/2} "	C220401541	100147262 G414
	Nature	40x40 cm.	15 ^{3/4} "x15 ^{3/4} "	C228308681	100170212 G413
Zone	Polished	29,7x59,6 cm.	11 ^{3/4} "x23 ^{1/2} "	C220401331	100147237 G414
	Polished	40x40 cm.	15 ^{3/4} "x15 ^{3/4} "	C228301011	100002485 G413
	Nature	29,7x59,6 cm.	11 ^{3/4} "x23 ^{1/2} "	C220401741	100147265 G414
	Nature	40x40 cm.	15 ^{3/4} "x15 ^{3/4} "	C228302051	100043392 G413
	Polished	29,7x59,6 cm.	11 ^{3/4} "x23 ^{1/2} "	C220401371	100147260 G414
White	Polished	40x40 cm.	15 ^{3/4} "x15 ^{3/4} "	C228301051	100002487 G413

CONCRETE

		FORMAT	KEA	SAP	G.V.
Beige	Nature	29,7x59,6 cm.	11 ^{3/4} "x23 ^{1/2} "	C220408161	100148778 G414
Black	Nature	29,7x59,6 cm.	11 ^{3/4} "x23 ^{1/2} "	C220408181	100148870 G414
Grey	Nature	29,7x59,6 cm.	11 ^{3/4} "x23 ^{1/2} "	C220408191	100148872 G414

CORE

		FORMAT	KEA	SAP	G.V.
Coal	Nature	29,7x59,6 cm.	11 ^{3/4} "x23 ^{1/2} "	C229401421	100183662 G414
	Antislip	29,7x59,6 cm.	11 ^{3/4} "x23 ^{1/2} "	C229402861	100223260 G414
Grey	Nature	29,7x59,6 cm.	11 ^{3/4} "x23 ^{1/2} "	C229401361	100183697 G414
	Antislip	29,7x59,6 cm.	11 ^{3/4} "x23 ^{1/2} "	C229402671	100223272 G414
Sand	Nature	29,7x59,6 cm.	11 ^{3/4} "x23 ^{1/2} "	C229401811	100200412 G414
	Antislip	29,7x59,6 cm.	11 ^{3/4} "x23 ^{1/2} "	C229402831	100223255 G414
White	Nature	29,7x59,6 cm.	11 ^{3/4} "x23 ^{1/2} "	C229401311	100183663 G414
	Antislip	29,7x59,6 cm.	11 ^{3/4} "x23 ^{1/2} "	C229402701	100223291 G414

COVER

		FORMAT	KEA	SAP	G.V.
Dark	Nature	29,7x59,6 cm.	11 ^{3/4} "x23 ^{1/2} "	C229401001	100180292 G414
Sand	Nature	29,7x59,6 cm.	11 ^{3/4} "x23 ^{1/2} "	C229400981	100180293 G414
Silver	Nature	29,7x59,6 cm.	11 ^{3/4} "x23 ^{1/2} "	C229400971	100180259 G414
Steel	Nature	29,7x59,6 cm.	11 ^{3/4} "x23 ^{1/2} "	C229401041	100180320 G414

DEEP

		FORMAT	KEA	SAP	G.V.
Brown	Nature	29,7x59,6 cm.	11 ^{3/4} "x23 ^{1/2} "	C228222441	100104069 G414
	Antislip	29,7x59,6 cm.	11 ^{3/4} "x23 ^{1/2} "	C228222251	100104060 G414
Grey	Nature	29,7x59,6 cm.	11 ^{3/4} "x23 ^{1/2} "	C228222271	100104066 G414
	Antislip	29,7x59,6 cm.	11 ^{3/4} "x23 ^{1/2} "	C228222371	100104063 G414
Light Grey	Nature	29,7x59,6 cm.	11 ^{3/4} "x23 ^{1/2} "	C220408071	100148489 G414
White	Antislip	29,7x59,6 cm.	11 ^{3/4} "x23 ^{1/2} "	C220408041	100148488 G414
	Nature	29,7x59,6 cm.	11 ^{3/4} "x23 ^{1/2} "	C228222451	100104057 G414
White	Antislip	29,7x59,6 cm.	11 ^{3/4} "x23 ^{1/2} "	C228222231	100104054 G414

KAOS

		FORMAT	KEA	SAP	G.V.
Beige	Nature	29,7x59,6 cm.	11 ^{3/4} "x23 ^{1/2} "	C220410011	100163227 G414
Black	Nature	29,7x59,6 cm.	11 ^{3/4} "x23 ^{1/2} "	C220410101	100163234 G414

KRONO

		FORMAT	KEA	SAP	G.V.
Clay	Nature	29,7x59,6 cm.	11 ^{3/4} "x23 ^{1/2} "	C229402311	100222939 G414
	Antislip	29,7x59,6 cm.	11 ^{3/4} "x23 ^{1/2} "	C229402301	100222938 G414
Dark	Nature	29,7x59,6 cm.	11 ^{3/4} "x23 ^{1/2} "	C229402331	100222962 G414
	Antislip	29,7x59,6 cm.	11 ^{3/4} "x23 ^{1/2} "	C229402321	100222945 G414
Grey	Nature	29,7x59,6 cm.	11 ^{3/4} "x23 ^{1/2} "	C229402351	100222964 G414
	Antislip	29,7x59,6 cm.	11 ^{3/4} "x23 ^{1/2} "	C229402341	100222980 G414

MORSE

		FORMAT	KEA	SAP	G.V.
Beige	Nature	29,7x59,6 cm.	11 ^{3/4} "x23 ^{1/2} "	C220409971	100163219 G414
Coal	Nature	29,7x59,6 cm.	11 ^{3/4} "x23 ^{1/2} "	C220410031	100163255 G414
Grey	Nature	29,7x59,6 cm.	11 ^{3/4} "x23 ^{1/2} "	C220410111	100163256 G414
White	Nature	29,7x59,6 cm.	11 ^{3/4} "x23 ^{1/2} "	C220410081	100163265 G414

NEO


		FORMAT	KEA	SAP	G.V.
White	Nature	29,7x59,6 cm.	11 ^{3/4} "x23 ^{1/2} "	C220403181	100147353 G414
	Polished	29,7x59,6 cm.	11 ^{3/4} "x23 ^{1/2} "	C220403331	100147349 G414

TOWN

		FORMAT	KEA	SAP	G.V.
Black	Nature	29,7x59,6 cm.	11 ^{3/4} "x23 ^{1/2} "	C220403441	100147442 G414
	Polished	29,7x59,6 cm.	11 ^{3/4} "x23 ^{1/2} "	C220403161	100147441 G414
Niquel	Nature	29,7x59,6 cm.	11 ^{3/4} "x23 ^{1/2} "	C220401501	100147295 G414
	Polished	29,7x59,6 cm.	11 ^{3/4} "x23 ^{1/2} "	C220401791	100147300 G414
White	Nature	29,7x59,6 cm.	11 ^{3/4} "x23 ^{1/2} "	C220401411	100147285 G414
	Polished	29,7x59,6 cm.	11 ^{3/4} "x23 ^{1/2} "	C220401611	100147279 G414

STEP TILE CORNER

HUELLA ESQUINA



STUC

		FORMAT	KEA	SAP	G.V.
Beige	Nature	29,6x59,4 cm.	11 ^{5/8} "x23 ^{3/8} "	C220409291	100162845 G435
	Nature	29,6x119 cm.	11 ^{5/8} "x46 ^{7/8} "	C225400421	100163143 G424
	Polished	29,6x59,4 cm.	11 ^{5/8} "x23 ^{3/8} "	C220409261	100162846 G419
	Polished	29,6x119 cm.	11 ^{5/8} "x46 ^{7/8} "	C225400521	100163173 G428
	Texture	29,6x59,4 cm.	11 ^{5/8} "x23 ^{3/8} "	C220409371	100162871 G435
Black	Texture	29,6x119 cm.	11 ^{5/8} "x46 ^{7/8} "	C225400611	100163153 G424
	Nature	29,6x59,4 cm.	11 ^{5/8} "x23 ^{3/8} "	C220409351	100162872 G435
	Nature	29,6x119 cm.	11 ^{5/8} "x46 ^{7/8} "	C225400621	100163174 G424
	Polished	29,6x59,4 cm.	11 ^{5/8} "x23 ^{3/8} "	C220409311	100162862 G419
	Polished	29,6x119 cm.	11 ^{5/8} "x46 ^{7/8} "	C225400701	100163156 G428
Grey	Texture	29,6x59,4 cm.	11 ^{5/8} "x23 ^{3/8} "	C220409481	100162873 G435
	Texture	29,6x119 cm.	11 ^{5/8} "x46 ^{7/8} "	C225400401	100163144 G424
	Nature	29,6x59,4 cm.	11 ^{5/8} "x23 ^{3/8} "	C220409491	100162855 G435
	Nature	29,6x119 cm.	11 ^{5/8} "x46 ^{7/8} "	C225400391	100163145 G424
	Polished	29,6x59,4 cm.	11 ^{5/8} "x23 ^{3/8} "	C220409251	100162847 G419
White	Polished	29,6x119 cm.	11 ^{5/8} "x46 ^{7/8} "	C225400681	100163222 G428
	Texture	29,6x59,4 cm.	11 ^{5/8} "x23 ^{3/8} "	C220409381	100162856 G435
	Texture	29,6x119 cm.	11 ^{5/8} "x46 ^{7/8} "	C225400491	100163215 G424
	Nature	29,6x59,4 cm.	11 ^{5/8} "x23 ^{3/8} "	C220409241	100162848 G435
	Nature	29,6x119 cm.	11 ^{5/8} "x46 ^{7/8} "	C225400411	100163172 G424
White	Polished	29,6x59,4 cm.	11 ^{5/8} "x23 ^{3/8} "	C220409441	100162857 G419
	Polished	29,6x119 cm.	11 ^{5/8} "x46 ^{7/8} "	C225400431	100163166 G428
	Texture	29,6x59,4 cm.	11 ^{5/8} "x23 ^{3/8} "	C220409271	100162863 G435
White	Texture	29,6x119 cm.	11 ^{5/8} "x46 ^{7/8} "	C225400671	100163167 G424

CITY

		FORMAT	KEA	SAP	G.V.
Cube	Nature	40x40 cm.	15 ^{3/4} "x15 ^{3/4} "	C228304021	100044502 G414
	Polished	40x40 cm.	15 ^{3/4} "x15 ^{3/4} "	C228303021	100002491 G414
Studio	Nature	40x40 cm.	15 ^{3/4} "x15 ^{3/4} "	C228304011	100003273 G414
	Polished	40x40 cm.	15 ^{3/4} "x15 ^{3/4} "	C228303011	100060083 G414
Zone	Nature	40x40 cm.	15 ^{3/4} "x15 ^{3/4} "	C228304051	100043393 G414
	Polished	40x40 cm.	15 ^{3/4} "x15 ^{3/4} "	C228303051	100002493 G414

STEP TILE RIGHT CORNER

HUELLAS ESQUINA DERECHA



AVENUE

		FORMAT		KEA	SAP	G.V.
Black	Nature	29,7x59,6 cm.	11 ^{3/4} "x23 ^{1/2} "	C220402411	100147324	G416
	Texture	29,7x59,6 cm.	11 ^{3/4} "x23 ^{1/2} "	C220402971	100147323	G416
Grey	Nature	29,7x59,6 cm.	11 ^{3/4} "x23 ^{1/2} "	C220401881	100147393	G416
	Texture	29,7x59,6 cm.	11 ^{3/4} "x23 ^{1/2} "	C220402851	100147390	G416
White	Nature	29,7x59,6 cm.	11 ^{3/4} "x23 ^{1/2} "	C220403311	100147391	G416
	Texture	29,7x59,6 cm.	11 ^{3/4} "x23 ^{1/2} "	C220404031	100147392	G416

CORE

		FORMAT		KEA	SAP	G.V.
Coal	Nature	29,7x59,6 cm.	11 ^{3/4} "x23 ^{1/2} "	C229401301	100183698	G416
	Antislip	29,7x59,6 cm.	11 ^{3/4} "x23 ^{1/2} "	C229402661	100223265	G416
Grey	Nature	29,7x59,6 cm.	11 ^{3/4} "x23 ^{1/2} "	C229401291	100183647	G416
	Antislip	29,7x59,6 cm.	11 ^{3/4} "x23 ^{1/2} "	C229402871	100223274	G416
Sand	Nature	29,7x59,6 cm.	11 ^{3/4} "x23 ^{1/2} "	C229401801	100200424	G416
	Antislip	29,7x59,6 cm.	11 ^{3/4} "x23 ^{1/2} "	C229402791	100223292	G416
White	Nature	29,7x59,6 cm.	11 ^{3/4} "x23 ^{1/2} "	C229401411	100183699	G416
	Antislip	29,7x59,6 cm.	11 ^{3/4} "x23 ^{1/2} "	C229402691	100223243	G416

CITY

		FORMAT		KEA	SAP	G.V.
Cube	Nature	29,7x59,6 cm.	11 ^{3/4} "x23 ^{1/2} "	C220401761	100147274	G416
	Polished	29,7x59,6 cm.	11 ^{3/4} "x23 ^{1/2} "	C220401811	100147268	G416
Studio	Nature	29,7x59,6 cm.	11 ^{3/4} "x23 ^{1/2} "	C220401441	100147275	G416
	Polished	29,7x59,6 cm.	11 ^{3/4} "x23 ^{1/2} "	C220407341	100147318	G416
Zone	Nature	29,7x59,6 cm.	11 ^{3/4} "x23 ^{1/2} "	C220407381	100147320	G416
	Polished	29,7x59,6 cm.	11 ^{3/4} "x23 ^{1/2} "	C220401671	100147269	G416

CONCRETE

		FORMAT		KEA	SAP	G.V.
Beige	Nature	29,7x59,6 cm.	11 ^{3/4} "x23 ^{1/2} "	C220408261	100148857	G416
Black	Nature	29,7x59,6 cm.	11 ^{3/4} "x23 ^{1/2} "	C220408321	100148881	G416
Grey	Nature	29,7x59,6 cm.	11 ^{3/4} "x23 ^{1/2} "	C220408211	100148862	G416

COVER

		FORMAT		KEA	SAP	G.V.
Dark	Nature	29,7x59,6 cm.	11 ^{3/4} "x23 ^{1/2} "	C229400991	100180361	G416
Sand	Nature	29,7x59,6 cm.	11 ^{3/4} "x23 ^{1/2} "	C229401131	100180343	G416
Silver	Nature	29,7x59,6 cm.	11 ^{3/4} "x23 ^{1/2} "	C229401151	100180351	G416
Steel	Nature	29,7x59,6 cm.	11 ^{3/4} "x23 ^{1/2} "	C229401111	100180352	G416

DEEP

		FORMAT		KEA	SAP	G.V.
Brown	Nature	29,7x59,6 cm.	11 ^{3/4} "x23 ^{1/2} "	C228222261	100104073	G416
	Antislip	29,7x59,6 cm.	11 ^{3/4} "x23 ^{1/2} "	C228222391	100104076	G416
Grey	Nature	29,7x59,6 cm.	11 ^{3/4} "x23 ^{1/2} "	C228222471	100104075	G416
	Antislip	29,7x59,6 cm.	11 ^{3/4} "x23 ^{1/2} "	C228222241	100104074	G416
Light Grey	Nature	29,7x59,6 cm.	11 ^{3/4} "x23 ^{1/2} "	C220408101	100148531	G416
	Antislip	29,7x59,6 cm.	11 ^{3/4} "x23 ^{1/2} "	C220408021	100148530	G416
White	Nature	29,7x59,6 cm.	11 ^{3/4} "x23 ^{1/2} "	C228222221	100104072	G416
	Antislip	29,7x59,6 cm.	11 ^{3/4} "x23 ^{1/2} "	C228222281	100104071	G416

KAOS

		FORMAT		KEA	SAP	G.V.
Beige	Nature	29,7x59,6 cm.	11 ^{3/4} "x23 ^{1/2} "	C220410361	100163705	G416
Black	Nature	29,7x59,6 cm.	11 ^{3/4} "x23 ^{1/2} "	C220410331	100163706	G416

KRONO

		FORMAT		KEA	SAP	G.V.
Clay	Nature	29,7x59,6 cm.	11 ^{3/4} "x23 ^{1/2} "	C229402581	100222959	G416
	Antislip	29,7x59,6 cm.	11 ^{3/4} "x23 ^{1/2} "	C229402621	100222961	G416
Dark	Nature	29,7x59,6 cm.	11 ^{3/4} "x23 ^{1/2} "	C229402421	100222986	G416
	Antislip	29,7x59,6 cm.	11 ^{3/4} "x23 ^{1/2} "	C229402471	100222992	G416
Grey	Nature	29,7x59,6 cm.	11 ^{3/4} "x23 ^{1/2} "	C229402601	100223004	G416
	Antislip	29,7x59,6 cm.	11 ^{3/4} "x23 ^{1/2} "	C229402431	100222987	G416

MORSE

		FORMAT		KEA	SAP	G.V.
Beige	Nature	29,7x59,6 cm.	11 ^{3/4} "x23 ^{1/2} "	C220410391	100163730	G416
Coal	Nature	29,7x59,6 cm.	11 ^{3/4} "x23 ^{1/2} "	C220410471	100163716	G416
Grey	Nature	29,7x59,6 cm.	11 ^{3/4} "x23 ^{1/2} "	C220410461	100163708	G416
White	Nature	29,7x59,6 cm.	11 ^{3/4} "x23 ^{1/2} "	C220410351	100163717	G416

NEO

		FORMAT		KEA	SAP	G.V.
White	Nature	29,7x59,6 cm.	11 ^{3/4} "x23 ^{1/2} "	C220403031	100147373	G416
	Polished	29,7x59,6 cm.	11 ^{3/4} "x23 ^{1/2} "	C220403041	100147357	G416

STUC

		FORMAT		KEA	SAP	G.V.
Beige	Nature	29,6x59,4 cm.	11 ^{5/8} "x23 ^{3/8} "	C220409391	100162858	G418
	Nature	29,6x119 cm.	11 ^{5/8} "x46 ^{7/8} "	C225400541	100163168	G436
	Polished	29,6x59,4 cm.	11 ^{5/8} "x23 ^{3/8} "	C220409301	100162859	G431
	Polished	29,6x119 cm.	11 ^{5/8} "x46 ^{7/8} "	C225400451	100163169	G429
	Texture	29,6x59,4 cm.	11 ^{5/8} "x23 ^{3/8} "	C220409451	100162864	G418
	Texture	29,6x119 cm.	11 ^{5/8} "x46 ^{7/8} "	C225400571	100163180	G436
Black	Nature	29,6x59,4 cm.	11 ^{5/8} "x23 ^{3/8} "	C220409511	100162865	G418
	Nature	29,6x119 cm.	11 ^{5/8} "x46 ^{7/8} "	C225400561	100163157	G436
	Polished	29,6x59,4 cm.	11 ^{5/8} "x23 ^{3/8} "	C220409341	100162880	G431
	Polished	29,6x119 cm.	11 ^{5/8} "x46 ^{7/8} "	C225400471	100163158	G429
	Texture	29,6x59,4 cm.	11 ^{5/8} "x23 ^{3/8} "	C220409421	100162874	G418
	Texture	29,6x119 cm.	11 ^{5/8} "x46 ^{7/8} "	C225400721	100163176	G436
Grey	Nature	29,6x59,4 cm.	11 ^{5/8} "x23 ^{3/8} "	C220409331	100162875	G418
	Nature	29,6x119 cm.	11 ^{5/8} "x46 ^{7/8} "	C225400461	100163177	G436
	Polished	29,6x59,4 cm.	11 ^{5/8} "x23 ^{3/8} "	C220409361	100162881	G431
	Polished	29,6x119 cm.	11 ^{5/8} "x46 ^{7/8} "	C225400651	100163181	G429
	Texture	29,6x59,4 cm.	11 ^{5/8} "x23 ^{3/8} "	C220409321	100162866	G418
	Texture	29,6x119 cm.	11 ^{5/8} "x46 ^{7/8} "	C225400381	100163146	G436
White	Nature	29,6x59,4 cm.	11 ^{5/8} "x23 ^{3/8} "	C220409281	100162849	G418
	Nature	29,6x119 cm.	11 ^{5/8} "x46 ^{7/8} "	C225400711	100163182	G436
	Polished	29,6x59,4 cm.	11 ^{5/8} "x23 ^{3/8} "	C220409411	100162877	G431
	Polished	29,6x119 cm.	11 ^{5/8} "x46 ^{7/8} "	C225400511	100163183	G429
	Texture	29,6x59,4 cm.	11 ^{5/8} "x23 ^{3/8} "	C220409401	100162879	G418
	Texture	29,6x119 cm.	11 ^{5/8} "x46 ^{7/8} "	C225400531	100163159	G436

TOWN

		FORMAT		KEA	SAP	G.V.
Black	Nature	29,7x59,6 cm.	11 ^{3/4} "x23 ^{1/2} "	C220402041	100147438	G416
	Polished	29,7x59,6 cm.	11 ^{3/4} "x23 ^{1/2} "	C220403981	100147437	G416
Niquel	Nature	29,7x59,6 cm.	11 ^{3/4} "x23 ^{1/2} "	C220401701	100147301	G416
	Polished	29,7x59,6 cm.	11 ^{3/4} "x23 ^{1/2} "	C220401551	100147296	G416
White	Nature	29,7x59,6 cm.	11 ^{3/4} "x23 ^{1/2} "	C220401531	100147289	G416
	Polished	29,7x59,6 cm.	11 ^{3/4} "x23 ^{1/2} "	C220401721	100147281	G416

STEP TILE LEFT CORNER

HUELLAS ESQUINA IZQUIERDA



AVENUE

		FORMAT	KEA	SAP	G.V.
Black	Nature	29,7x59,6 cm. 11 ^{3/4"} x23 ^{1/2"}	C220403821	100147333	G416
	Texture	29,7x59,6 cm. 11 ^{3/4"} x23 ^{1/2"}	C220402611	100147334	G416
Grey	Nature	29,7x59,6 cm. 11 ^{3/4"} x23 ^{1/2"}	C220402791	100147335	G416
	Texture	29,7x59,6 cm. 11 ^{3/4"} x23 ^{1/2"}	C220402141	100147336	G416
White	Nature	29,7x59,6 cm. 11 ^{3/4"} x23 ^{1/2"}	C220402801	100147328	G416
	Texture	29,7x59,6 cm. 11 ^{3/4"} x23 ^{1/2"}	C220402281	100147337	G416

CORE

		FORMAT	KEA	SAP	G.V.
Coal	Nature	29,7x59,6 cm. 11 ^{3/4"} x23 ^{1/2"}	C229401371	100183665	G416
	Antislip	29,7x59,6 cm. 11 ^{3/4"} x23 ^{1/2"}	C229402801	100223256	G416
Grey	Nature	29,7x59,6 cm. 11 ^{3/4"} x23 ^{1/2"}	C229401481	100183700	G416
	Antislip	29,7x59,6 cm. 11 ^{3/4"} x23 ^{1/2"}	C229402811	100223241	G416
Sand	Nature	29,7x59,6 cm. 11 ^{3/4"} x23 ^{1/2"}	C229401791	100200425	G416
	Antislip	29,7x59,6 cm. 11 ^{3/4"} x23 ^{1/2"}	C229402681	100223261	G416
White	Nature	29,7x59,6 cm. 11 ^{3/4"} x23 ^{1/2"}	C229401451	100183701	G416
	Antislip	29,7x59,6 cm. 11 ^{3/4"} x23 ^{1/2"}	C229402821	100223252	G416

CITY

		FORMAT	KEA	SAP	G.V.
Cube	Nature	29,7x59,6 cm. 11 ^{3/4"} x23 ^{1/2"}	C220401751	100147272	G416
	Polished	29,7x59,6 cm. 11 ^{3/4"} x23 ^{1/2"}	C220401391	100147266	G416
Studio	Nature	29,7x59,6 cm. 11 ^{3/4"} x23 ^{1/2"}	C220401661	100147271	G416
	Polished	29,7x59,6 cm. 11 ^{3/4"} x23 ^{1/2"}	C220407411	100147319	G416
Zone	Nature	29,7x59,6 cm. 11 ^{3/4"} x23 ^{1/2"}	C220407391	100147321	G416
	Polished	29,7x59,6 cm. 11 ^{3/4"} x23 ^{1/2"}	C220401621	100147267	G416

CONCRETE

		FORMAT	KEA	SAP	G.V.
Beige	Nature	29,7x59,6 cm. 11 ^{3/4"} x23 ^{1/2"}	C220408271	100148859	G416
Black	Nature	29,7x59,6 cm. 11 ^{3/4"} x23 ^{1/2"}	C220408311	100148883	G416
Grey	Nature	29,7x59,6 cm. 11 ^{3/4"} x23 ^{1/2"}	C220408221	100148864	G416

COVER

		FORMAT	KEA	SAP	G.V.
Dark	Nature	29,7x59,6 cm. 11 ^{3/4"} x23 ^{1/2"}	C229401081	100180362	G416
Sand	Nature	29,7x59,6 cm. 11 ^{3/4"} x23 ^{1/2"}	C229401091	100180363	G416
Silver	Nature	29,7x59,6 cm. 11 ^{3/4"} x23 ^{1/2"}	C229401061	100180364	G416
Steel	Nature	29,7x59,6 cm. 11 ^{3/4"} x23 ^{1/2"}	C229400951	100180345	G416

DEEP

		FORMAT	KEA	SAP	G.V.
Brown	Nature	29,7x59,6 cm. 11 ^{3/4"} x23 ^{1/2"}	C228222211	100104091	G416
	Antislip	29,7x59,6 cm. 11 ^{3/4"} x23 ^{1/2"}	C228222301	100104094	G416
Grey	Nature	29,7x59,6 cm. 11 ^{3/4"} x23 ^{1/2"}	C228222461	100104093	G416
	Antislip	29,7x59,6 cm. 11 ^{3/4"} x23 ^{1/2"}	C228222341	100104092	G416
Light Grey	Nature	29,7x59,6 cm. 11 ^{3/4"} x23 ^{1/2"}	C220408031	100148533	G416
White	Antislip	29,7x59,6 cm. 11 ^{3/4"} x23 ^{1/2"}	C220408051	100148532	G416
	Nature	29,7x59,6 cm. 11 ^{3/4"} x23 ^{1/2"}	C228222491	100104090	G416
White	Antislip	29,7x59,6 cm. 11 ^{3/4"} x23 ^{1/2"}	C228222331	100104089	G416

KAOS

		FORMAT	KEA	SAP	G.V.
Beige	Nature	29,7x59,6 cm. 11 ^{3/4"} x23 ^{1/2"}	C220410221	100163720	G416
Black	Nature	29,7x59,6 cm. 11 ^{3/4"} x23 ^{1/2"}	C220410341	100163721	G416

KRONO

		FORMAT	KEA	SAP	G.V.
Clay	Nature	29,7x59,6 cm. 11 ^{3/4"} x23 ^{1/2"}	C229402651	100222993	G416
	Antislip	29,7x59,6 cm. 11 ^{3/4"} x23 ^{1/2"}	C229402451	100223012	G416
Dark	Nature	29,7x59,6 cm. 11 ^{3/4"} x23 ^{1/2"}	C229402641	100222944	G416
	Antislip	29,7x59,6 cm. 11 ^{3/4"} x23 ^{1/2"}	C229402631	100222929	G416
Grey	Nature	29,7x59,6 cm. 11 ^{3/4"} x23 ^{1/2"}	C229402571	100222972	G416
	Antislip	29,7x59,6 cm. 11 ^{3/4"} x23 ^{1/2"}	C229402551	100222970	G416

MORSE

		FORMAT	KEA	SAP	G.V.
Beige	Nature	29,7x59,6 cm. 11 ^{3/4"} x23 ^{1/2"}	C220410481	100163722	G416
Coal	Nature	29,7x59,6 cm. 11 ^{3/4"} x23 ^{1/2"}	C220410321	100163713	G416
Grey	Nature	29,7x59,6 cm. 11 ^{3/4"} x23 ^{1/2"}	C220410271	100163723	G416
White	Nature	29,7x59,6 cm. 11 ^{3/4"} x23 ^{1/2"}	C220410231	100163714	G416

NEO

		FORMAT	KEA	SAP	G.V.
White	Nature	29,7x59,6 cm. 11 ^{3/4"} x23 ^{1/2"}	C220402741	100147365	G416
	Polished	29,7x59,6 cm. 11 ^{3/4"} x23 ^{1/2"}	C220402671	100147380	G416

STUC


		FORMAT	KEA	SAP	G.V.
Beige	Nature	29,6x59,4 cm. 11 ^{5/8"} x23 ^{3/8"}	C220409721	100162910	G418
	Nature	29,6x119 cm. 11 ^{5/8"} x46 ^{7/8"}	C225400501	100163178	G436
	Polished	29,6x59,4 cm. 11 ^{5/8"} x23 ^{3/8"}	C220409801	100162920	G431
	Polished	29,6x119 cm. 11 ^{5/8"} x46 ^{7/8"}	C225400631	100163147	G429
	Texture	29,6x59,4 cm. 11 ^{5/8"} x23 ^{3/8"}	C220409841	100162921	G418
Black	Texture	29,6x119 cm. 11 ^{5/8"} x46 ^{7/8"}	C225400731	100163179	G436
	Nature	29,6x59,4 cm. 11 ^{5/8"} x23 ^{3/8"}	C220409641	100162912	G418
	Nature	29,6x119 cm. 11 ^{5/8"} x46 ^{7/8"}	C225400641	100163190	G436
	Polished	29,6x59,4 cm. 11 ^{5/8"} x23 ^{3/8"}	C220409471	100162895	G431
	Polished	29,6x119 cm. 11 ^{5/8"} x46 ^{7/8"}	C225400691	100163191	G429
Grey	Texture	29,6x59,4 cm. 11 ^{5/8"} x23 ^{3/8"}	C220409871	100162914	G418
	Texture	29,6x119 cm. 11 ^{5/8"} x46 ^{7/8"}	C225400551	100163149	G436
	Nature	29,6x59,4 cm. 11 ^{5/8"} x23 ^{3/8"}	C220409501	100162898	G418
	Nature	29,6x119 cm. 11 ^{5/8"} x46 ^{7/8"}	C225400441	100163200	G436
	Polished	29,6x59,4 cm. 11 ^{5/8"} x23 ^{3/8"}	C220409431	100162902	G431
White	Polished	29,6x119 cm. 11 ^{5/8"} x46 ^{7/8"}	C225400661	100163185	G429
	Texture	29,6x59,4 cm. 11 ^{5/8"} x23 ^{3/8"}	C220409461	100162899	G418
	Texture	29,6x119 cm. 11 ^{5/8"} x46 ^{7/8"}	C225400591	100163193	G436
	Nature	29,6x59,4 cm. 11 ^{5/8"} x23 ^{3/8"}	C220409521	100162922	G418
	Nature	29,6x119 cm. 11 ^{5/8"} x46 ^{7/8"}	C225400581	100163210	G436

TOWN

		FORMAT	KEA	SAP	G.V.
Black	Nature	29,7x59,6 cm. 11 ^{3/4"} x23 ^{1/2"}	C220404371	100147440	G416
	Polished	29,7x59,6 cm. 11 ^{3/4"} x23 ^{1/2"}	C220401911	100147439	G416
Niquel	Nature	29,7x59,6 cm. 11 ^{3/4"} x23 ^{1/2"}	C220401491	100147292	G416
	Polished	29,7x59,6 cm. 11 ^{3/4"} x23 ^{1/2"}	C220401431	100147303	G416
White	Nature	29,7x59,6 cm. 11 ^{3/4"} x23 ^{1/2"}	C220401561	100147287	G416
	Polished	29,7x59,6 cm. 11 ^{3/4"} x23 ^{1/2"}	C220401681	100147283	G416

TECHNICAL STEP TILE

PELDAÑO TÉCNICO



AVENUE

		FORMAT		KEA	SAP	G.V.
Black	Nature	29,7x59,6 cm.	11 ^{3/4"} x23 ^{1/2"}	C220405391	100147693	G425
	Texture	29,7x59,6 cm.	11 ^{3/4"} x23 ^{1/2"}	C220405661	100147694	G425
Grey	Nature	29,7x59,6 cm.	11 ^{3/4"} x23 ^{1/2"}	C220405001	100147699	G425
	Texture	29,7x59,6 cm.	11 ^{3/4"} x23 ^{1/2"}	C220406391	100147700	G425
White	Nature	29,7x59,6 cm.	11 ^{3/4"} x23 ^{1/2"}	C220405841	100147697	G425
	Texture	29,7x59,6 cm.	11 ^{3/4"} x23 ^{1/2"}	C220406801	100147698	G425

CITY

		FORMAT		KEA	SAP	G.V.
Cube	Nature	29,7x59,6 cm.	11 ^{3/4"} x23 ^{1/2"}	C220404571	100147648	G424
	Nature	40x40 cm.	15 ^{3/4"} x15 ^{3/4"}	C228306021	100031887	G420
	Polished	29,7x59,6 cm.	11 ^{3/4"} x23 ^{1/2"}	C220404611	100147614	G425
	Polished	40x40 cm.	15 ^{3/4"} x15 ^{3/4"}	C224002651	100078257	G421
Studio	Nature	40x40 cm.	15 ^{3/4"} x15 ^{3/4"}	C228306011	100060097	G420
	Nature	29,7x59,6 cm.	11 ^{3/4"} x23 ^{1/2"}	C220404581	100147636	G424
	Polished	29,7x59,6 cm.	11 ^{3/4"} x23 ^{1/2"}	C220404621	100147646	G425
	Polished	40x40 cm.	15 ^{3/4"} x15 ^{3/4"}	C228305011	100060086	G421
Zone	Nature	29,7x59,6 cm.	11 ^{3/4"} x23 ^{1/2"}	C220408631	100148917	G425
	Nature	40x40 cm.	15 ^{3/4"} x15 ^{3/4"}	C228306051	100003274	G420
	Polished	29,7x59,6 cm.	11 ^{3/4"} x23 ^{1/2"}	C220408641	100148918	G425
	Polished	40x40 cm.	15 ^{3/4"} x15 ^{3/4"}	C228305051	100060108	G421

CONCRETE

		FORMAT		KEA	SAP	G.V.
Beige	Nature	29,7x59,6 cm.	11 ^{3/4"} x23 ^{1/2"}	C220408341	100148866	G425
Black	Nature	29,7x59,6 cm.	11 ^{3/4"} x23 ^{1/2"}	C220408371	100148868	G425
Grey	Nature	29,7x59,6 cm.	11 ^{3/4"} x23 ^{1/2"}	C220408361	100148890	G425

CORE

		FORMAT		KEA	SAP	G.V.
Coal	Nature	29,7x59,6 cm.	11 ^{3/4"} x23 ^{1/2"}	C229401281	100183648	G425
	Antislip	29,7x59,6 cm.	11 ^{3/4"} x23 ^{1/2"}	C229402781	100223270	G425
Grey	Nature	29,7x59,6 cm.	11 ^{3/4"} x23 ^{1/2"}	C229401351	100183710	G425
	Antislip	29,7x59,6 cm.	11 ^{3/4"} x23 ^{1/2"}	C229402761	100223280	G425
Sand	Nature	29,7x59,6 cm.	11 ^{3/4"} x23 ^{1/2"}	C229401781	100200434	G425
	Antislip	29,7x59,6 cm.	11 ^{3/4"} x23 ^{1/2"}	C229402881	100223281	G425
White	Nature	29,7x59,6 cm.	11 ^{3/4"} x23 ^{1/2"}	C229401391	100183666	G425
	Antislip	29,7x59,6 cm.	11 ^{3/4"} x23 ^{1/2"}	C229402751	100223290	G425

COVER

		FORMAT		KEA	SAP	G.V.
Dark	Nature	29,7x59,6 cm.	11 ^{3/4"} x23 ^{1/2"}	C229400961	100180346	G425
Sand	Nature	29,7x59,6 cm.	11 ^{3/4"} x23 ^{1/2"}	C229401011	100180334	G425
Silver	Nature	29,7x59,6 cm.	11 ^{3/4"} x23 ^{1/2"}	C229401101	100180353	G425
Steel	Nature	29,7x59,6 cm.	11 ^{3/4"} x23 ^{1/2"}	C229401051	100180354	G425

DEEP

		FORMAT		KEA	SAP	G.V.
Brown	Nature	29,7x59,6 cm.	11 ^{3/4"} x23 ^{1/2"}	C228222501	100104109	G425
	Antislip	29,7x59,6 cm.	11 ^{3/4"} x23 ^{1/2"}	C228222401	100104115	G425
Grey	Nature	29,7x59,6 cm.	11 ^{3/4"} x23 ^{1/2"}	C228222361	100104113	G425
	Antislip	29,7x59,6 cm.	11 ^{3/4"} x23 ^{1/2"}	C228222421	100104111	G425
Light Grey	Nature	29,7x59,6 cm.	11 ^{3/4"} x23 ^{1/2"}	C220408061	100148535	G425
	Antislip	29,7x59,6 cm.	11 ^{3/4"} x23 ^{1/2"}	C220408131	100148534	G425
White	Nature	29,7x59,6 cm.	11 ^{3/4"} x23 ^{1/2"}	C228222351	100104106	G425
	Antislip	29,7x59,6 cm.	11 ^{3/4"} x23 ^{1/2"}	C228222311	100104104	G425

KAOS

		FORMAT		KEA	SAP	G.V.
Beige	Nature	29,7x59,6 cm.	11 ^{3/4"} x23 ^{1/2"}	C220410371	100163740	G425
Black	Nature	29,7x59,6 cm.	11 ^{3/4"} x23 ^{1/2"}	C220410511	100163719	G425

KRONO

		FORMAT		KEA	SAP	G.V.
Clay	Nature	29,7x59,6 cm.	11 ^{3/4"} x23 ^{1/2"}	C229402401	100223003	G425
	Antislip	29,7x59,6 cm.	11 ^{3/4"} x23 ^{1/2"}	C229402361	100222968	G425
Dark	Nature	29,7x59,6 cm.	11 ^{3/4"} x23 ^{1/2"}	C229402371	100222969	G425
	Antislip	29,7x59,6 cm.	11 ^{3/4"} x23 ^{1/2"}	C229402381	100222928	G425
Grey	Nature	29,7x59,6 cm.	11 ^{3/4"} x23 ^{1/2"}	C229402391	100223010	G425
	Antislip	29,7x59,6 cm.	11 ^{3/4"} x23 ^{1/2"}	C229402411	100222985	G425

MORSE

		FORMAT		KEA	SAP	G.V.
Beige	Nature	29,7x59,6 cm.	11 ^{3/4"} x23 ^{1/2"}	C220410561	100163732	G424
Coal	Nature	29,7x59,6 cm.	11 ^{3/4"} x23 ^{1/2"}	C220410211	100163724	G424
Grey	Nature	29,7x59,6 cm.	11 ^{3/4"} x23 ^{1/2"}	C220410241	100163725	G424
White	Nature	29,7x59,6 cm.	11 ^{3/4"} x23 ^{1/2"}	C220410611	100163726	G424

NEO


		FORMAT		KEA	SAP	G.V.
White	Nature	29,7x59,6 cm.	11 ^{3/4"} x23 ^{1/2"}	C220405581	100147707	G424
	Polished	29,7x59,6 cm.	11 ^{3/4"} x23 ^{1/2"}	C220405871	100147714	G425

TOWN

		FORMAT		KEA	SAP	G.V.
Black	Nature	29,7x59,6 cm.	11 ^{3/4"} x23 ^{1/2"}	C220407841	100147806	G430
	Polished	29,7x59,6 cm.	11 ^{3/4"} x23 ^{1/2"}	C220407871	100147807	G430
Niquel	Nature	29,7x59,6 cm.	11 ^{3/4"} x23 ^{1/2"}	C220407651	100147658	G424
	Polished	29,7x59,6 cm.	11 ^{3/4"} x23 ^{1/2"}	C220407661	100147654	G425
White	Nature	29,7x59,6 cm.	11 ^{3/4"} x23 ^{1/2"}	C220407551	100147637	G424
	Polished	29,7x59,6 cm.	11 ^{3/4"} x23 ^{1/2"}	C220404691	100147630	G425

TECHNICAL STEP TILE CORNER

PELDAÑO TÉCNICO ESQUINA



STUC

		FORMAT		KEA	SAP	G.V.
Beige	Nature	29,6x119 cm.	11 ^{5/8"} x46 ^{7/8"}	C225400171	100161949	G434
	Nature	29,6x59,4 cm.	11 ^{5/8"} x23 ^{3/8"}	C220409531	100162968	G425
	Polished	29,6x119 cm.	11 ^{5/8"} x46 ^{7/8"}	C225400341	100162043	G443
	Polished	29,6x59,4 cm.	11 ^{5/8"} x23 ^{3/8"}	C220409591	100162979	G426
	Texture	29,6x119 cm.	11 ^{5/8"} x46 ^{7/8"}	C225400131	100161976	G434
Black	Texture	29,6x59,4 cm.	11 ^{5/8"} x23 ^{3/8"}	C220409941	100163000	G425
	Nature	29,6x119 cm.	11 ^{5/8"} x46 ^{7/8"}	C225400231	100161980	G434
	Nature	29,6x59,4 cm.	11 ^{5/8"} x23 ^{3/8"}	C220409551	100162969	G425
	Polished	29,6x119 cm.	11 ^{5/8"} x46 ^{7/8"}	C225400351	100162053	G443
	Polished	29,6x59,4 cm.	11 ^{5/8"} x23 ^{3/8"}	C220409621	100162991	G426
Grey	Texture	29,6x119 cm.	11 ^{5/8"} x46 ^{7/8"}	C225400311	100161981	G434
	Texture	29,6x59,4 cm.	11 ^{5/8"} x23 ^{3/8"}	C220409831	100162992	G425
	Nature	29,6x119 cm.	11 ^{5/8"} x46 ^{7/8"}	C225400151	100161977	G434
	Nature	29,6x59,4 cm.	11 ^{5/8"} x23 ^{3/8"}	C220409611	100163001	G425
	Polished	29,6x119 cm.	11 ^{5/8"} x46 ^{7/8"}	C225400361	100162024	G443
White	Polished	29,6x59,4 cm.	11 ^{5/8"} x23 ^{3/8"}	C220409691	100163010	G426
	Texture	29,6x119 cm.	11 ^{5/8"} x46 ^{7/8"}	C225400281	100161978	G434
	Texture	29,6x59,4 cm.	11 ^{5/8"} x23 ^{3/8"}	C220409581	100163002	G425
	Nature	29,6x119 cm.	11 ^{5/8"} x46 ^{7/8"}	C225400241	100161982	G434
	Nature	29,6x59,4 cm.	11 ^{5/8"} x23 ^{3/8"}	C220409731	100162984	G425
White	Polished	29,6x119 cm.	11 ^{5/8"} x46 ^{7/8"}	C225400371	100162025	G443
	Polished	29,6x59,4 cm.	11 ^{5/8"} x23 ^{3/8"}	C220409911	100162990	G426
	Texture	29,6x119 cm.	11 ^{5/8"} x46 ^{7/8"}	C225400221	100161983	G434
	Texture	29,6x59,4 cm.	11 ^{5/8"} x23 ^{3/8"}	C220409701	100162978	G425

CITY

		FORMAT		KEA	SAP	G.V.
Cube	Nature	40x40 cm.	15 ^{3/4"} x15 ^{3/4"}	C228308061	100067558	G427
	Polished	40x40 cm.	15 ^{3/4"} x15 ^{3/4"}	C224002641	100078259	G428
Studio	Nature	40x40 cm.	15 ^{3/4"} x15 ^{3/4"}	C228308011	100060098	G427
	Polished	40x40 cm.	15 ^{3/4"} x15 ^{3/4"}	C228307011	100060094	G428
Zone	Nature	40x40 cm.	15 ^{3/4"} x15 ^{3/4"}	C228308051	100043394	G427
	Polished	40x40 cm.	15 ^{3/4"} x15 ^{3/4"}	C228307051	100060112	G428

TECHNICAL STEP TILE RIGHT CORNER

PELDAÑO TÉCNICO ESQUINA DERECHA



AVENUE

		FORMAT	KEA	SAP	G.V.
Black	Nature	29,7x59,6 cm. 11 ^{3/4} "x23 ^{1/2} "	C220405341	100147687	G430
	Texture	29,7x59,6 cm. 11 ^{3/4} "x23 ^{1/2} "	C220404951	100147688	G430
Grey	Nature	29,7x59,6 cm. 11 ^{3/4} "x23 ^{1/2} "	C220405281	100147691	G430
	Texture	29,7x59,6 cm. 11 ^{3/4} "x23 ^{1/2} "	C220405641	100147692	G430
White	Nature	29,7x59,6 cm. 11 ^{3/4} "x23 ^{1/2} "	C220405291	100147685	G430
	Texture	29,7x59,6 cm. 11 ^{3/4} "x23 ^{1/2} "	C220404971	100147686	G430

CORE

		FORMAT	KEA	SAP	G.V.
Coal	Nature	29,7x59,6 cm. 11 ^{3/4} "x23 ^{1/2} "	C229401341	100183656	G430
	Antislip	29,7x59,6 cm. 11 ^{3/4} "x23 ^{1/2} "	C229402731	100223253	G430
Grey	Nature	29,7x59,6 cm. 11 ^{3/4} "x23 ^{1/2} "	C229401331	100183657	G430
	Antislip	29,7x59,6 cm. 11 ^{3/4} "x23 ^{1/2} "	C229402891	100223271	G430
Sand	Nature	29,7x59,6 cm. 11 ^{3/4} "x23 ^{1/2} "	C229401771	100200426	G430
	Antislip	29,7x59,6 cm. 11 ^{3/4} "x23 ^{1/2} "	C229402851	100223254	G430
White	Nature	29,7x59,6 cm. 11 ^{3/4} "x23 ^{1/2} "	C229401321	100183702	G430
	Antislip	29,7x59,6 cm. 11 ^{3/4} "x23 ^{1/2} "	C229402711	100223262	G430

CITY

		FORMAT	KEA	SAP	G.V.
Cube	Nature	29,7x59,6 cm. 11 ^{3/4} "x23 ^{1/2} "	C220405731	100147753	G429
	Polished	29,7x59,6 cm. 11 ^{3/4} "x23 ^{1/2} "	C220404681	100147615	G430
Studio	Nature	29,7x59,6 cm. 11 ^{3/4} "x23 ^{1/2} "	C220404601	100147644	G429
	Polished	29,7x59,6 cm. 11 ^{3/4} "x23 ^{1/2} "	C220407361	100147679	G430
Zone	Nature	29,7x59,6 cm. 11 ^{3/4} "x23 ^{1/2} "	C220404671	100147635	G429
	Polished	29,7x59,6 cm. 11 ^{3/4} "x23 ^{1/2} "	C220404701	100147643	G430

CONCRETE

		FORMAT	KEA	SAP	G.V.
Beige	Nature	29,7x59,6 cm. 11 ^{3/4} "x23 ^{1/2} "	C220408401	100148846	G430
	Lappato	29,7x59,6 cm. 11 ^{3/4} "x23 ^{1/2} "	C220408411	100148845	G430
Black	Nature	29,7x59,6 cm. 11 ^{3/4} "x23 ^{1/2} "	C220408441	100148885	G430
	Lappato	29,7x59,6 cm. 11 ^{3/4} "x23 ^{1/2} "	C220408461	100148884	G430
Grey	Nature	29,7x59,6 cm. 11 ^{3/4} "x23 ^{1/2} "	C220408491	100148900	G430
	Lappato	29,7x59,6 cm. 11 ^{3/4} "x23 ^{1/2} "	C220408481	100148849	G430

COVER

		FORMAT	KEA	SAP	G.V.
Dark	Nature	29,7x59,6 cm. 11 ^{3/4} "x23 ^{1/2} "	C229401141	100180355	G430
Sand	Nature	29,7x59,6 cm. 11 ^{3/4} "x23 ^{1/2} "	C229401031	100180356	G430
Silver	Nature	29,7x59,6 cm. 11 ^{3/4} "x23 ^{1/2} "	C229401071	100180365	G430
Steel	Nature	29,7x59,6 cm. 11 ^{3/4} "x23 ^{1/2} "	C229401021	100180335	G430

DEEP

		FORMAT	KEA	SAP	G.V.
Brown	Nature	29,7x59,6 cm. 11 ^{3/4} "x23 ^{1/2} "	C228222561	100104118	G430
	Antislip	29,7x59,6 cm. 11 ^{3/4} "x23 ^{1/2} "	C228222481	100104121	G430
Grey	Nature	29,7x59,6 cm. 11 ^{3/4} "x23 ^{1/2} "	C228222291	100104120	G430
	Antislip	29,7x59,6 cm. 11 ^{3/4} "x23 ^{1/2} "	C228222541	100104119	G430
Light Grey	Nature	29,7x59,6 cm. 11 ^{3/4} "x23 ^{1/2} "	C220408081	100148536	G430
White	Antislip	29,7x59,6 cm. 11 ^{3/4} "x23 ^{1/2} "	C220408121	100148538	G430
	Nature	29,7x59,6 cm. 11 ^{3/4} "x23 ^{1/2} "	C228222521	100104117	G430
	Antislip	29,7x59,6 cm. 11 ^{3/4} "x23 ^{1/2} "	C228222511	100104116	G430

KAOS

		FORMAT	KEA	SAP	G.V.
Beige	Nature	29,7x59,6 cm. 11 ^{3/4} "x23 ^{1/2} "	C220410501	100163746	G430
Black	Nature	29,7x59,6 cm. 11 ^{3/4} "x23 ^{1/2} "	C220410491	100163733	G430

KRONO

		FORMAT	KEA	SAP	G.V.
Clay	Nature	29,7x59,6 cm. 11 ^{3/4} "x23 ^{1/2} "	C229402521	100222947	G430
	Antislip	29,7x59,6 cm. 11 ^{3/4} "x23 ^{1/2} "	C229402491	100222975	G430
Dark	Nature	29,7x59,6 cm. 11 ^{3/4} "x23 ^{1/2} "	C229402611	100222948	G430
	Antislip	29,7x59,6 cm. 11 ^{3/4} "x23 ^{1/2} "	C229402501	100222983	G430
Grey	Nature	29,7x59,6 cm. 11 ^{3/4} "x23 ^{1/2} "	C229402441	100222984	G430
	Antislip	29,7x59,6 cm. 11 ^{3/4} "x23 ^{1/2} "	C229402461	100222990	G430

MORSE

		FORMAT	KEA	SAP	G.V.
Beige	Nature	29,7x59,6 cm. 11 ^{3/4} "x23 ^{1/2} "	C220410601	100163757	G429
Coal	Nature	29,7x59,6 cm. 11 ^{3/4} "x23 ^{1/2} "	C220410551	100163748	G429
Grey	Nature	29,7x59,6 cm. 11 ^{3/4} "x23 ^{1/2} "	C220410651	100163758	G429
White	Nature	29,7x59,6 cm. 11 ^{3/4} "x23 ^{1/2} "	C220410621	100163749	G429

NEO

		FORMAT	KEA	SAP	G.V.
White	Nature	29,7x59,6 cm. 11 ^{3/4} "x23 ^{1/2} "	C220405451	100147738	G429
	Polished	29,7x59,6 cm. 11 ^{3/4} "x23 ^{1/2} "	C220405021	100147724	G430

STUC

		FORMAT	KEA	SAP	G.V.
Beige	Nature	29,6x119 cm. 11 ^{5/8} "x46 ^{7/8} "	C225400331	100162011	G441
	Nature	29,6x59,4 cm. 11 ^{5/8} "x23 ^{3/8} "	C220409891	100162987	G430
	Polished	29,6x119 cm. 11 ^{5/8} "x46 ^{7/8} "	C225400021	100162020	G448
	Polished	29,6x59,4 cm. 11 ^{5/8} "x23 ^{3/8} "	C220409881	100163017	G447
	Texture	29,6x119 cm. 11 ^{5/8} "x46 ^{7/8} "	C225400271	100161992	G441
Black	Texture	29,6x59,4 cm. 11 ^{5/8} "x23 ^{3/8} "	C220409781	100163033	G430
	Nature	29,6x119 cm. 11 ^{5/8} "x46 ^{7/8} "	C225400161	100162012	G441
	Nature	29,6x59,4 cm. 11 ^{5/8} "x23 ^{3/8} "	C220409921	100163009	G430
	Polished	29,6x119 cm. 11 ^{5/8} "x46 ^{7/8} "	C225400031	100162030	G448
	Polished	29,6x59,4 cm. 11 ^{5/8} "x23 ^{3/8} "	C220409951	100163050	G447
Grey	Texture	29,6x119 cm. 11 ^{5/8} "x46 ^{7/8} "	C225400201	100161993	G441
	Texture	29,6x59,4 cm. 11 ^{5/8} "x23 ^{3/8} "	C220409771	100163035	G430
	Nature	29,6x119 cm. 11 ^{5/8} "x46 ^{7/8} "	C225400141	100161994	G441
	Nature	29,6x59,4 cm. 11 ^{5/8} "x23 ^{3/8} "	C220409571	100163044	G430
	Polished	29,6x119 cm. 11 ^{5/8} "x46 ^{7/8} "	C225400041	100162040	G448
White	Polished	29,6x59,4 cm. 11 ^{5/8} "x23 ^{3/8} "	C220409661	100163025	G447
	Texture	29,6x59,4 cm. 11 ^{5/8} "x23 ^{3/8} "	C220409631	100163026	G430
	Nature	29,6x119 cm. 11 ^{5/8} "x46 ^{7/8} "	C225400291	100161995	G441
	Nature	29,6x59,4 cm. 11 ^{5/8} "x23 ^{3/8} "	C220409931	100163005	G430
	Polished	29,6x119 cm. 11 ^{5/8} "x46 ^{7/8} "	C225400051	100162050	G448
	Polished	29,6x59,4 cm. 11 ^{5/8} "x23 ^{3/8} "	C220409711	100162988	G447
	Texture	29,6x119 cm. 11 ^{5/8} "x46 ^{7/8} "	C225400321	100161986	G441
	Texture	29,6x59,4 cm. 11 ^{5/8} "x23 ^{3/8} "	C220409811	100163016	G430

TOWN

		FORMAT	KEA	SAP	G.V.
Black	Nature	29,7x59,6 cm. 11 ^{3/4} "x23 ^{1/2} "	C220407931	100147802	G430
	Polished	29,7x59,6 cm. 11 ^{3/4} "x23 ^{1/2} "	C220407811	100147803	G430
Niquel	Nature	29,7x59,6 cm. 11 ^{3/4} "x23 ^{1/2} "	C220407481	100147649	G429
	Polished	29,7x59,6 cm. 11 ^{3/4} "x23 ^{1/2} "	C220407741	100147660	G430
White	Nature	29,7x59,6 cm. 11 ^{3/4} "x23 ^{1/2} "	C220407511	100147641	G429
	Polished	29,7x59,6 cm. 11 ^{3/4} "x23 ^{1/2} "	C220407321	100147632	G430

TECHNICAL STEP TILE LEFT CORNER

PELDAÑO TÉCNICO ESQUINA IZQUIERDA



AVENUE

		FORMAT	KEA	SAP	G.V.
Black	Nature	29,7x59,6 cm.	11 ³ / ₄ "x23 ¹ / ₂ "	C220406111	100147754 G430
	Texture	29,7x59,6 cm.	11 ³ / ₄ "x23 ¹ / ₂ "	C220405011	100147755 G430
Grey	Nature	29,7x59,6 cm.	11 ³ / ₄ "x23 ¹ / ₂ "	C220405601	100147759 G430
	Texture	29,7x59,6 cm.	11 ³ / ₄ "x23 ¹ / ₂ "	C220406351	100147757 G430
White	Nature	29,7x59,6 cm.	11 ³ / ₄ "x23 ¹ / ₂ "	C220404741	100147758 G430
	Texture	29,7x59,6 cm.	11 ³ / ₄ "x23 ¹ / ₂ "	C220405121	100147702 G430

CITY

		FORMAT	KEA	SAP	G.V.
Cube	Nature	29,7x59,6 cm.	11 ³ / ₄ "x23 ¹ / ₂ "	C220405441	100147752 G429
	Polished	29,7x59,6 cm.	11 ³ / ₄ "x23 ¹ / ₂ "	C220404591	100147616 G430
Studio	Nature	29,7x59,6 cm.	11 ³ / ₄ "x23 ¹ / ₂ "	C220404631	100147645 G429
	Polished	29,7x59,6 cm.	11 ³ / ₄ "x23 ¹ / ₂ "	C220407451	100147678 G430
Zone	Nature	29,7x59,6 cm.	11 ³ / ₄ "x23 ¹ / ₂ "	C220404561	100147634 G429
	Polished	29,7x59,6 cm.	11 ³ / ₄ "x23 ¹ / ₂ "	C220407461	100147680 G430

CONCRETE

		FORMAT	KEA	SAP	G.V.
Beige	Nature	29,7x59,6 cm.	11 ³ / ₄ "x23 ¹ / ₂ "	C220408421	100148848 G430
	Lappato	29,7x59,6 cm.	11 ³ / ₄ "x23 ¹ / ₂ "	C220408391	100148847 G430
Black	Nature	29,7x59,6 cm.	11 ³ / ₄ "x23 ¹ / ₂ "	C220408451	100148887 G430
	Lappato	29,7x59,6 cm.	11 ³ / ₄ "x23 ¹ / ₂ "	C220408431	100148886 G430
Grey	Nature	29,7x59,6 cm.	11 ³ / ₄ "x23 ¹ / ₂ "	C220408471	100148902 G430
	Lappato	29,7x59,6 cm.	11 ³ / ₄ "x23 ¹ / ₂ "	C220408501	100148901 G430

CORE

		FORMAT	KEA	SAP	G.V.
Coal	Nature	29,7x59,6 cm.	11 ³ / ₄ "x23 ¹ / ₂ "	C229401491	100183667 G430
	Antislip	29,7x59,6 cm.	11 ³ / ₄ "x23 ¹ / ₂ "	C229402841	100223263 G430
Grey	Nature	29,7x59,6 cm.	11 ³ / ₄ "x23 ¹ / ₂ "	C229401381	100183711 G430
	Antislip	29,7x59,6 cm.	11 ³ / ₄ "x23 ¹ / ₂ "	C229402721	100223242 G430
Sand	Nature	29,7x59,6 cm.	11 ³ / ₄ "x23 ¹ / ₂ "	C229401761	100200435 G430
	Antislip	29,7x59,6 cm.	11 ³ / ₄ "x23 ¹ / ₂ "	C229402741	100223264 G430
White	Nature	29,7x59,6 cm.	11 ³ / ₄ "x23 ¹ / ₂ "	C229401461	100183712 G430
	Antislip	29,7x59,6 cm.	11 ³ / ₄ "x23 ¹ / ₂ "	C229402771	100223273 G430

COVER

		FORMAT	KEA	SAP	G.V.
Dark	Nature	29,7x59,6 cm.	11 ³ / ₄ "x23 ¹ / ₂ "	C229401121	100180357 G430
Sand	Nature	29,7x59,6 cm.	11 ³ / ₄ "x23 ¹ / ₂ "	C229400921	100180336 G430
Silver	Nature	29,7x59,6 cm.	11 ³ / ₄ "x23 ¹ / ₂ "	C229400931	100180366 G430
Steel	Nature	29,7x59,6 cm.	11 ³ / ₄ "x23 ¹ / ₂ "	C229400941	100180367 G430

DEEP

		FORMAT	KEA	SAP	G.V.
Brown	Nature	29,7x59,6 cm.	11 ³ / ₄ "x23 ¹ / ₂ "	C228222411	100104139 G430
	Antislip	29,7x59,6 cm.	11 ³ / ₄ "x23 ¹ / ₂ "	C228222431	100104136 G430
Grey	Nature	29,7x59,6 cm.	11 ³ / ₄ "x23 ¹ / ₂ "	C228222381	100104138 G430
	Antislip	29,7x59,6 cm.	11 ³ / ₄ "x23 ¹ / ₂ "	C228222321	100104137 G430
Light Grey	Nature	29,7x59,6 cm.	11 ³ / ₄ "x23 ¹ / ₂ "	C220408141	100148537 G430
Grey	Antislip	29,7x59,6 cm.	11 ³ / ₄ "x23 ¹ / ₂ "	C220408111	100148539 G430
White	Nature	29,7x59,6 cm.	11 ³ / ₄ "x23 ¹ / ₂ "	C228222551	100104135 G430
	Antislip	29,7x59,6 cm.	11 ³ / ₄ "x23 ¹ / ₂ "	C228222531	100104134 G430

KAOS

		FORMAT	KEA	SAP	G.V.
Beige	Nature	29,7x59,6 cm.	11 ³ / ₄ "x23 ¹ / ₂ "	C220410451	100163743 G430
Black	Nature	29,7x59,6 cm.	11 ³ / ₄ "x23 ¹ / ₂ "	C220410441	100163752 G430

KRONO

		FORMAT	KEA	SAP	G.V.
Clay	Nature	29,7x59,6 cm.	11 ³ / ₄ "x23 ¹ / ₂ "	C229402591	100222949 G430
	Antislip	29,7x59,6 cm.	11 ³ / ₄ "x23 ¹ / ₂ "	C229402531	100222991 G430
Dark	Nature	29,7x59,6 cm.	11 ³ / ₄ "x23 ¹ / ₂ "	C229402481	100223001 G430
	Antislip	29,7x59,6 cm.	11 ³ / ₄ "x23 ¹ / ₂ "	C229402511	100223000 G430
Grey	Nature	29,7x59,6 cm.	11 ³ / ₄ "x23 ¹ / ₂ "	C229402561	100222979 G430
	Antislip	29,7x59,6 cm.	11 ³ / ₄ "x23 ¹ / ₂ "	C229402541	100223002 G430

MORSE

		FORMAT	KEA	SAP	G.V.
Beige	Nature	29,7x59,6 cm.	11 ³ / ₄ "x23 ¹ / ₂ "	C220410591	100163753 G429
Coal	Nature	29,7x59,6 cm.	11 ³ / ₄ "x23 ¹ / ₂ "	C220410631	100163744 G429
Grey	Nature	29,7x59,6 cm.	11 ³ / ₄ "x23 ¹ / ₂ "	C220410581	100163754 G429
White	Nature	29,7x59,6 cm.	11 ³ / ₄ "x23 ¹ / ₂ "	C220410401	100163745 G429

NEO

		FORMAT	KEA	SAP	G.V.
White	Nature	29,7x59,6 cm.	11 ³ / ₄ "x23 ¹ / ₂ "	C220405501	100147733 G429
	Polished	29,7x59,6 cm.	11 ³ / ₄ "x23 ¹ / ₂ "	C220405891	100147734 G430

STUC

		FORMAT	KEA	SAP	G.V.
Beige	Nature	29,6x119 cm.	11 ⁵ / ₈ "x46 ⁷ / ₈ "	C225400211	100161984 G441
	Nature	29,6x59,4 cm.	11 ⁵ / ₈ "x23 ³ / ₈ "	C220409681	100162997 G430
	Polished	29,6x119 cm.	11 ⁵ / ₈ "x46 ⁷ / ₈ "	C225400061	100162031 G448
	Polished	29,6x59,4 cm.	11 ⁵ / ₈ "x23 ³ / ₈ "	C220409821	100162989 G447
	Texture	29,6x119 cm.	11 ⁵ / ₈ "x46 ⁷ / ₈ "	C225400181	100161991 G441
Black	Texture	29,6x59,4 cm.	11 ⁵ / ₈ "x23 ³ / ₈ "	C220409741	100162998 G430
	Nature	29,6x119 cm.	11 ⁵ / ₈ "x46 ⁷ / ₈ "	C225400191	100161967 G441
	Nature	29,6x59,4 cm.	11 ⁵ / ₈ "x23 ³ / ₈ "	C220409761	100163006 G430
	Polished	29,6x119 cm.	11 ⁵ / ₈ "x46 ⁷ / ₈ "	C225400071	100162021 G448
	Polished	29,6x59,4 cm.	11 ⁵ / ₈ "x23 ³ / ₈ "	C220409791	100163020 G447
Grey	Texture	29,6x119 cm.	11 ⁵ / ₈ "x46 ⁷ / ₈ "	C225400301	100161979 G441
	Texture	29,6x59,4 cm.	11 ⁵ / ₈ "x23 ³ / ₈ "	C220409651	100163007 G430
	Nature	29,6x119 cm.	11 ⁵ / ₈ "x46 ⁷ / ₈ "	C225400111	100162000 G441
	Nature	29,6x59,4 cm.	11 ⁵ / ₈ "x23 ³ / ₈ "	C220409751	100163021 G430
	Polished	29,6x119 cm.	11 ⁵ / ₈ "x46 ⁷ / ₈ "	C225400081	100162022 G448
White	Polished	29,6x59,4 cm.	11 ⁵ / ₈ "x23 ³ / ₈ "	C220409561	100163022 G447
	Texture	29,6x119 cm.	11 ⁵ / ₈ "x46 ⁷ / ₈ "	C225400261	100162001 G441
	Texture	29,6x59,4 cm.	11 ⁵ / ₈ "x23 ³ / ₈ "	C220409671	100163019 G430
	Nature	29,6x119 cm.	11 ⁵ / ₈ "x46 ⁷ / ₈ "	C225400101	100161968 G441
	Nature	29,6x59,4 cm.	11 ⁵ / ₈ "x23 ³ / ₈ "	C220409851	100163040 G430

TOWN

		FORMAT	KEA	SAP	G.V.
Black	Nature	29,7x59,6 cm.	11 ³ / ₄ "x23 ¹ / ₂ "	C220407941	100147804 G430
	Polished	29,7x59,6 cm.	11 ³ / ₄ "x23 ¹ / ₂ "	C220407671	100147805 G430
Niquel	Nature	29,7x59,6 cm.	11 ³ / ₄ "x23 ¹ / ₂ "	C220407721	100147656 G429
	Polished	29,7x59,6 cm.	11 ³ / ₄ "x23 ¹ / ₂ "	C220407631	100147659 G430
White	Nature	29,7x59,6 cm.	11 ³ / ₄ "x23 ¹ / ₂ "	C220407601	100147639 G429
	Polished	29,7x59,6 cm.	11 ³ / ₄ "x23 ¹ / ₂ "	C220404651	100147618 G430

TECHNICAL INFORMATION









A continuación le ofrecemos toda aquella información técnica que pueda resultarle útil a la hora de seleccionar, configurar y manipular los materiales para su proyecto. Es especialmente aconsejable leer detenidamente el espacio referente a las instrucciones de colocación para realizar una correcta manipulación del producto. Si después de seguir estas recomendaciones tiene alguna duda, consulte con su proveedor oficial.

Outlined below are all the necessary technical details to help you choose, mix and match, and handle the materials for your project. We strongly advise you to read the section with tile-laying instructions carefully in order to ensure the tiles' proper use. Should you have an enquiry of any kind, after reading these recommendations, please contact your official supplier.

Par la suite nous vous offrons toute information technique de votre intérêt afin de savoir choisir, donner forme et manipuler les matériaux dans votre projet. C'est spécialement conseillé de lire très attentivement la partie des instructions de pose pour réaliser une correcte utilisation du produit. Si suite à ces indications vous avez encore quelque doute, n'hésitez pas à consulter votre fournisseur officiel.

URBATEK TECHNICAL FEATURES

CARACTERÍSTICAS TÉCNICAS | CARACTÉRISTIQUES TECHNIQUES










NORMA NORM NORME	ENSAYO TEST	ISO 13006 UNE-EN 14411	VALOR URBATEK - Grupo Bla URBATEK VALUE - Bla Group VALEUR URBATEK - Groupe Bla
	MEDIDA DE LONGITUD Y DE ANCHURA LENGTH AND WIDTH MESURE DE LA LONGUEUR ET DE LA LARGEUR	±0,6% Máx. ±2mm (*)	±0,15% (*)
	MEDIDA DEL GROSOR THICKNESS MESURE DE L'ÉPAISSEUR	±5% Máx. ±0,5mm (**)	±0,5% (**)
	MEDIDA DE LA RECTITUD DE LOS LADOS STRAIGHTNESS OF SIDES MESURE DE LA RECTITUDE DES CÔTÉS	±0,5% Máx. ±1,5mm(**)	±0,15% (**)
	MEDIDA DE LA ORTOGONALIDAD SQUARENESS MESURE DE L'ORTHOGONALITÉ	±0,5% Máx. ±2mm (**)	±0,15% (**)
	MEDIDA DE LA PLANITUD DE LA SUPERFICIE FLATNESS PLANÉITÉ	±0,5% Máx. ±2mm (**)	±0,15% (**)
	ABSORCIÓN DE AGUA WATER ABSORPTION ABSORPTION D'EAU	VALOR MEDIO - AVERAGE VALUE - VALEUR MINIMALE ≤0,5%	VALOR URBATEK - URBATEK VALUE - VALEUR URBATEK ≤0,1%
	RESISTENCIA A LA FLEXIÓN BENDING STRENGTH RÉSISTANCE À LA FLEXION	VALOR MÍNIMO - MINIMUM VALUE - VALEUR MINIMUM ≥35 N/mm ²	VALOR URBATEK - URBATEK VALUE - VALEUR URBATEK ≥42 N/mm ²
	FUERZA DE ROTURA BREAKING STRENGTH FORCE DE RUPTURE	ESPESOR - THICKNESS - ÉPAISSEUR ≥7,5 ≥1300N ESPESOR - THICKNESS - ÉPAISSEUR <7,5 ≥700N	ESPESOR - THICKNESS - ÉPAISSEUR ≥7,5 >2600 N/mm ² ESPESOR - THICKNESS - ÉPAISSEUR <7,5 >1100 N/mm ²
	RESISTENCIA A LA ABRASIÓN RESISTANCE TO ABRASION RÉSISTANCE À L'ABRASION	VALOR MÁXIMO - MAXIMUM VALUE - VALEUR MAXIMALE ≤175 mm ³	VALOR URBATEK - URBATEK VALUE - VALEUR URBATEK ≤130 mm ³
	RESISTENCIA AL CHOQUE TÉRMICO THERMAL SHOCK RESISTANCE RÉSISTANCE AU CHOC THERMIQUE	EXIGIDO REQUIRED DEMANDÉ	CUMPLE LA NORMA COMPLIES WITH THE STANDARDS RESPECTE LA NORME
	RESISTENCIA A LA HELADA FROST RESISTANCE RÉSISTENCE AU GEL	EXIGIDO REQUIRED DEMANDÉ	CUMPLE LA NORMA COMPLIES WITH THE STANDARDS RESPECTE LA NORME
	RESTENCIA QUÍMICA CHEMICAL RESISTANCE RÉSISTANCE CHIMIQUE	CLASE - CLASS MIN UB	CLASE - CLASS UA
	RESISTENCIA A LAS MANCHAS RESISTANCE TO STAINING RÉSISTANCE AUX TACHES	CLASE - CLASS MIN 3	CLASE - CLASS NATURE _ 5 POLISHED _ MIN 3

(*) DESVIACIÓN RESPECTO DEL VALOR MEDIO - DEVIATION FROM THE AVERAGE VALUE - DÉVIATION DE LA VALEUR MOYENNE

(**) DESVIACIÓN RESPECTO MEDIDA DE FABRICACIÓN - DEVIATION REGARDING THE MANUFACTURING MEASURE - DÉVIATION PAR RAPPORT À LA MESURE DE FABRICATION

XLIGHT TECHNICAL FEATURES

CARACTERÍSTICAS TÉCNICAS | CARACTÉRISTIQUES TECHNIQUES

NORMA NORM NORME	ENSAYO TEST	ISO 13006 UNE-EN 14411	VALOR XLIGHT - Grupo Bla XLIGHT VALUE - Bla Group VALEUR XLIGHT - Groupe Bla
	MEDIDA DE LONGITUD Y DE ANCHURA LENGTH AND WIDTH MESURE DE LA LONGUEUR ET DE LA LARGEUR	±0,6% Máx. ±2mm (*)	±0,15% (*)
	MEDIDA DEL GROSOR THICKNESS MESURE DE L'ÉPAISSEUR	±5% Máx. ±0,5mm (**)	(3,5mm) - (**) (6mm) (9mm) ±5%
	MEDIDA DE LA RECTITUD DE LOS LADOS STRAIGHTNESS OF SIDES MESURE DE LA RECTITUDE DES CÔTÉS	±0,5% Máx. ±1,5mm(**)	(3,5mm) - (**) (6mm) (9mm) ±0,15%
	MEDIDA DE LA ORTOGONALIDAD SQUARENESS MESURE DE L'ORTHOGONALITÉ	±0,5% Máx. ±2mm (**)	±0,15% (**)
	ABSORCIÓN DE AGUA WATER ABSORPTION ABSORPTION D'EAU	VALOR MEDIO - AVERAGE VALUE - VALEUR MINIMALE ≤0,5%	VALOR XLIGHT - XLIGHT VALUE - VALEUR XLIGHT ≤0,1%
	RESISTENCIA A LA FLEXIÓN BENDING STRENGTH RÉSISTANCE À LA FLEXION	VALOR MÍNIMO - MINIMUM VALUE - VALEUR MINIMUM ≥35 N/mm ²	VALOR XLIGHT - XLIGHT VALUE - VALEUR XLIGHT (3,5mm) >50 N/mm ² (6mm) >50 N/mm ² (9mm) >45 N/mm ²
	FUERZA DE ROTURA BREAKING STRENGTH FORCE DE RUPTURE	ESPESOR - THICKNESS - ÉPAISSEUR ≥7,5 ≥1300N ESPESOR - THICKNESS - ÉPAISSEUR <7,5 ≥700N	(3,5mm)- (6mm) >1100N (9mm) >2000N
	RESISTENCIA A LA ABRASIÓN RESISTANCE TO ABRASION RÉSISTANCE À L'ABRASION	VALOR MÁXIMO - MAXIMUM VALUE - VALEUR MAXIMALE ≤175 mm ³	VALOR XLIGHT - XLIGHT VALUE - VALEUR XLIGHT ≤150 mm ³
	RESISTENCIA AL CHOQUE TÉRMICO THERMAL SHOCK RESISTANCE RÉSISTANCE AU CHOC THERMIQUE	EXIGIDO REQUIRED DEMANDÉ	CUMPLE LA NORMA COMPLIES WITH THE STANDARDS RESPECTE LA NORME
	RESISTENCIA A LA HELADA FROST RESISTANCE RÉSISTENCE AU GEL	EXIGIDO REQUIRED DEMANDÉ	CUMPLE LA NORMA COMPLIES WITH THE STANDARDS RESPECTE LA NORME
	RESTENCIA QUÍMICA CHEMICAL RESISTANCE RÉSISTANCE CHIMIQUE	CLASE - CLASS MIN UB	CLASE - CLASS UA
	RESISTENCIA A LAS MANCHAS RESISTANCE TO STAINING RÉSISTANCE AUX TACHES	CLASE - CLASS MIN 3	CLASE - CLASS NATURE _ 5 POLISHED _ MIN 3
	EMISIÓN DE SUSTANCIAS PELIGROSAS EMISSION OF DANGEROUS SUBSTANCES ÉMISSION DE SUBSTANCES DANGEREUSES	EXIGIDO REQUIRED DEMANDÉ	CADMIO <0,0007mg dm ² PLOMO <0,007mg dm ²

(*) DESVIACIÓN RESPECTO DEL VALOR MEDIO - DEVIATION FROM THE AVERAGE VALUE - DÉVIATION DE LA VALEUR MOYENNE

(**) DESVIACIÓN RESPECTO MEDIDA DE FABRICACIÓN - DEVIATION REGARDING THE MANUFACTURING MEASURE - DÉVIATION PAR RAPPORT À LA MESURE DE FABRICATION

PACKAGING

EMBALAJE | EMBALLAGE

REFERENCIA REFERENCE RÉFÉRENCE	FORMATO FORMAT FORMAT	ACABADO FINISH	X CAJA X BOX X BOÎTE			X PALET X PALLET X PALLETE			ADHESIVO ADHESIVE COLLE	JUNTA GROUT JOINT
			PIEZAS PIECES PIÈCES	M² Aprox.	Kg Aprox.	CAJAS BOXES BOÎTES	M² Aprox.	Kg Aprox.		
Base	29,7x59,6 cm.	-	5	0,89	22	48	42,48	1032	fr-one	colorstuk
Base	40x40 cm.	Nature	6	0,96	24	60	57,60	1458	fr-one	colorstuk
Base	40x40 cm.	Polished	6	0,96	23	64	61,44	1479	fr-one	colorstuk
Base	40x40 cm.	Lappato	6	0,96	24	60	57,60	1458	fr-one	colorstuk
Base	40x40 cm.	Anti-slip	6	0,96	24	60	57,60	1458	fr-one	colorstuk
Base	59,6x59,6 cm.	Nature	4	1,42	35	32	45,44	1110	fr-one	colorstuk
Base	59,6x59,6 cm.	Polished	4	1,42	33	32	45,44	1060	fr-one	colorstuk
Base	59,6x59,6 cm.	Texture	4	1,42	35	32	45,44	1110	fr-one	colorstuk
Base	59,6x59,6 cm.	Lappato	4	1,42	35	32	45,44	1110	fr-one	colorstuk
Base	59,6x59,6 cm.	Anti-slip	4	1,42	35	32	45,44	1110	fr-one	colorstuk
Base	60,3x60,3 cm.	Espesorado 20MM	2	0,72	35	24	17,45	828	fr-one	colorstuk
Base	89,5x89,5 cm.	Nature	2	1,60	41	27	43,20	1100	fr-one	colorstuk
Base	89,5x89,5 cm.	Lappato	2	1,60	41	27	43,20	1100	fr-one	colorstuk
Base	22x90 cm.	Timber Nature	6	1,19	25	52	61,77	1300	fr-one	colorstuk
Base	80x80 cm.	Nature	2	1,28	34	36	46,08	1210	fr-one	colorstuk
Base	29,6x59,4 cm.	-	4	0,70	20	48	33,75	941	fr-one	colorstuk
Base	59,4x59,4 cm.	-	3	1,06	30	32	33,87	970	fr-one	colorstuk
Base	14,7x119 cm.	-	2	0,35	10	96	33,58	937	fr-one	colorstuk
Base	29,6x119 cm.	-	2	0,70	19	48	33,81	937	fr-one	colorstuk
Base	59,4x119 cm.	-	2	1,41	40	24	33,93	969	fr-one	colorstuk
Base	119x119 cm.	-	1	1,42	40	36	50,98	1440	fr-one	colorstuk
Base	43,5x43,5 cm.	-	5	0,95	21	66	62,44	1311	fr-one	colorstuk
Zócalo	9x40 cm.	Nature	20	0,72	17	49	35,28	842	fr-one	colorstuk
Zócalo	9x40 cm.	Polished	22	0,79	18	49	38,71	891	fr-one	colorstuk
Zócalo	9x59,6 cm.	Nature	10	0,54	13	80	42,88	1025	fr-one	colorstuk
Zócalo	9x59,6 cm.	Polished	11	0,59	13	80	47,20	1060	fr-one	colorstuk
Zócalo	9x59,6 cm.	Lappato	10	0,54	13	80	42,88	1025	fr-one	colorstuk
Zócalo	9x59,6 cm.	Texture/ Antislip	10	0,54	13	80	42,88	1025	fr-one	colorstuk
Zócalo	9x80 cm.	-	10	0,72	18	54	38,88	960	fr-one	colorstuk
Zócalo	9x89,5 cm.	-	9	0,73	18	35	25,38	620	fr-one	colorstuk
Zócalo	9x59,4 cm.	-	8	0,43	12	80	34,24	953,6	fr-one	colorstuk
Zócalo	9x119 cm.	-	8	0,81	24	36	29,00	964	fr-one	colorstuk
Zócalo	9x43,5 cm.	-	20	0,78	19	42	32,89	798	fr-one	colorstuk
Mosaico	29,7x29,7 cm.	-	11	0,99	23	36	35,64	831	fr-one	colorstuk
Mosaico Strip	30x30 cm.	-	11	0,99	23	36	35,64	831	fr-one	colorstuk
Huella/Huella esquina	40x40 cm.	Nature	6	0,96	24	60	57,60	1458	fr-one	colorstuk
Huella/Huella esquina	40x40 cm.	Polished	6	0,96	23	64	61,44	1479	fr-one	colorstuk
Huella/Huella esquina	40x40 cm.	Anti-slip	6	0,96	24	60	57,60	1458	fr-one	colorstuk
Huella/Huella esquina	29,7x59,6 cm.	-	5	0,89	22	40	35,40	860	fr-one	colorstuk
Huella/Huella esquina	44,6x89,5 cm.	-	3	1,20	33	44	52,67	1450	fr-one	colorstuk
Huella/Huella esquina	29,6x59,4 cm.	-	4	0,70	18	48	33,75	855	fr-one	colorstuk
Huella/Huella esquina	29,6x119 cm.	-	3	1,06	30	32	33,81	948	fr-one	colorstuk
Peldaño Tec.	40x40 cm.	-	2	0,32	9	60	19,20	530	fr-one	colorstuk
Peldaño Tec. Esq.	40x40 cm.	-	1	0,16	5	60	9,60	300	fr-one	colorstuk
Peldaño Tec.	29,7x59,6 cm.	-	2	0,35	11	40	14,16	420	fr-one	colorstuk
Peldaño Tec. Esq.	29,7x59,6 cm.	-	1	0,18	6	40	7,08	240	fr-one	colorstuk
Peldaño Tec.	29,6x59,4 cm.	-	2	0,35	11	40	14,06	449	fr-one	colorstuk
Peldaño Tec.	29,6x119 cm.	-	2	0,70	25	16	11,27	394	fr-one	colorstuk
Peldaño Tec. Esq.	29,6x59,4 cm.	-	1	0,18	7	30	5,27	194	fr-one	colorstuk
Peldaño Tec. Esq.	29,6x119 cm.	-	1	0,35	13	22	7,75	293	fr-one	colorstuk
Peldaño Tec.	44,6x89,5 cm.	-	2	0,80	23	15	12,00	350	fr-one	colorstuk
Peldaño Tec. Esq.	44,6x89,5 cm.	-	1	0,40	14	15	6,00	210	fr-one	colorstuk



PACKAGING

EMBALAJE | EMBALLAGE

REFERENCIA REFERENCE RÉFÉRENCE	FORMATO FORMAT FORMAT	M² PIEZA PIECE PIÈCE	Kg PIEZA PIECE PIÈCE	X CAJA X BOX X BOÎTE	M²	Kg	X PALET X PALLET X PALLETE	M²	Kg
XLIGHT 3,5mm	100x300cm	3	27	1 pieza/piece	-	-	20 piezas/pieces	60	540*
XLIGHT 6mm	120x120cm	1,44	21,16	2 piezas/pieces	2,88	42,32	26 cajas/boxes	74,88	1100,32*
XLIGHT 6mm	120x250cm	3	43,6	1 pieza/piece	-	-	22 piezas/pieces	66	959,2*
XLIGHT 9mm	120x240cm	2,68	60,8	1 pieza/piece	-	-	15 piezas/pieces	43,2	912*

(*) PESO DEL PALET NO CONSIDERADO - PALLET WEIGHT NOT INCLUDED - POIDS DE LA PALLETE PAS COMPRIS



PRE-CUT

RANURADO | RAINURÉES

La mayoría de las colecciones en formato 29,7x59,6 cm. pueden ser ranuradas a petición de nuestros clientes. Este tratamiento confiere a la pieza unos preincisos adicionales o un decorado especial en revestimientos y pavimentos que vestirá cualquier estancia de la manera más elegante. Consulte con su agente comercial para conocer las diferentes opciones y tarificación del producto.

The majority of the collections available in 29,7x59,6 cm. sizes can be specially pre-cut per request by our customers. This treatment offers additional grooves to the piece or providing a special decoration to wall and floor tiles which elegantly enhances any space. Please consult with your local sales representative in order to find out about the different options and prices for these products.

Une majorité de collections en format 29,7x59,6cm. peuvent être rainurées à la demande de nos clients. Ce traitement de la pièce donne des cannelures additionnelles ou décoration spéciale sur faïences et sols pour enjoliver l'espace. Contactez votre délégué commercial de zone pour connaître les différentes options possibles et les tarifs des produits.



CUTS

CORTES | COUPES

Urbatek ofrece cortes modulares de las bases, y en todos sus respectivos acabados, que permiten crear composiciones modulares entre ellos. Los cortes se realizan bajo pedido y su disponibilidad en fábrica es de 21 días hábiles desde el pedido.

Urbatek offers modular sections of the bases, in all their respective finishes, creating modular compositions between them. The cuts are on request and available at the factory is 21 working days from order.

Urbatek propose sections modulaires des bases, dans toutes leurs finitions, créant des compositions modulaires entre eux. Les coupes sont disponibles sur demande et à l'usine de 21 jours ouvrables à partir de la commande.



TECHNICAL PORCELAIN CUTS

CORTES EN GRES PORCELÁNICO TÉCNICO | DÉCOUOPES DU GRÈS PORCELAINE TECHNIQUE

Es necesario realizar diversos cortes en las piezas con el fin de adaptar el producto cerámico a la geometría de la zona.

TIPOS DE CORTE

Corte lineal y diagonal:

Se realiza para rematar el perímetro del local o bien para salvar algún obstáculo que requiera esta configuración.

Otras configuraciones (en forma de "L", de "U"...):

Se lleva a cabo para salvar pilares, marcos de puertas, tomas de corriente, desagües,...

HERRAMIENTAS DE CORTE

En el mercado existe una amplia gama de herramientas que nos permiten un corte eficaz en el porcelánico Urbatek.

Corte manual:

La máquina debe tener las características adecuadas para los formatos, grosores de piezas y trabajos a realizar. En relación al tamaño del rodell, es recomendable emplear un diámetro de 8 mm para piezas con superficie lisa y para superficie rugosa un diámetro de 18mm.

Corte eléctrico:

Está provista de un disco de diamante y sistema de refrigeración con agua. Nos permite realizar cortes precisos y de cierta complejidad, sobre materiales muy duros. Debe tener las características adecuadas para los formatos, grosores de pieza y trabajos a realizar.

El disco de diamante debe ser de corte en húmedo y de banda continua. Esta herramienta es la más idónea para realizar cualquier tipo de corte en el porcelánico.

Amoladora:

Está provista de un disco de diamante. Se recomienda el empleo de una amoladora de baja potencia, de 600-1100W aprox., que utiliza disco de diámetro 115 o 125mm.

El disco de diamante debe ser de corte en seco y de banda continua.

The tiles have to be cut in order to adapt them to the geometry of the area.

TYPES OF CUT

Linear and diagonal cuts:

Used for the perimeter of the area or to run the tiles around any obstacles that require this configuration.

Other configurations (L-shapes, U-shapes, etc.):

Used to run the tiles around columns, doorframes, plug sockets, drains, etc.

CUTTING TOOLS

A wide range of tools are available on the market which make it possible to effectively cut Urbatek porcelain tiles.

Manual cutting:

The machine must have the necessary features for the formats, thicknesses and type of work to be carried out. The tile-cutting disc must have a diameter of 8 mm for tiles with a smooth surface, and 18 mm for tiles with a rough surface.

Electrical cutting:

Using a diamond cutting disc and water-cooling system, to make precise, complex cuts on very hard materials. Must have the necessary features for the formats, thicknesses and type of work to be carried out.

The diamond disc must be for wet cutting, and with a continuous rim. This tool is the most ideal for making any type of cut on porcelain tiles.

Grinder:

Uses a diamond disc. A low power grinder is recommended, of between approximately 600-1100W, using a 115 or 125 mm diameter disc.

The diamond disc must be for dry cutting, and with a continuous rim.

Il est nécessaire de réaliser diverses coupes sur les pièces dans le but d'adapter le produit céramique à la géométrie de la zone.

TYPES DE DÉCOUPE

Découpe linéaire et diagonale:

On la réalise pour parachever le périmètre du local ou bien pour franchir quelque obstacle requérant cette configuration.

Autres configurations (en forme de "L", de "U"...):

Pour franchir des piliers, encadrements de portes, prises de courant, écoulements...

OUTILS DE DÉCOUPE

Il existe sur le marché une ample gamme d'outils qui permettent une découpe efficace du grès porcelainé Urbatek.

Découpe manuelle:

La machine doit avoir les caractéristiques adéquates pour les formats, grosseurs de pièces et travaux à réaliser. Quant à la taille de la roulette de coupe, il est conseillé d'employer un diamètre de 8 mm pour des pièces avec surface lisse et un diamètre de 18 mm pour celles de surface rugueuse.

Découpe électrique:

Dotée d'un disque en diamant et d'un système de réfrigération à l'eau. Permet de réaliser des coupes précises et d'une certaine complexité sur des matériaux très durs. Doit avoir les caractéristiques adéquates pour les formats, grosseurs de pièces et travaux à réaliser.

Le disque en diamant doit être de coupe à eau et bande continue. Cet outil est parfait pour réaliser tout type de coupe sur le grès porcelainé.

Meuleuse:

Dotée d'un disque en diamant. Il est recommandé d'employer une meuleuse de basse puissance, d'environ 600-1100W, qui utilise un disque en diamant de 115 ou 125 mm de diamètre.

Le disque en diamant doit être de coupe à sec et bande continue.

TECHNICAL PORCELAIN DRILLING

PERFORACIÓN EN GRES PORCELÁNICO | PERÇAGE DU GRÈS PORCELAINE TECHNIQUE

Para una perforación eficaz en nuestra serie URBATEK, se deben de tener en cuenta la utilización adecuada de una broca para porcelánico y el empleo de una técnica de perforación correcta.

HERRAMIENTAS

Taladro:

Es necesario que tenga una potencia mayor o igual a 600W. selector de modo NO PERCUTOR (rotación), selector de velocidades.

Brocas:

Broca de carburo de tungsteno especial porcelánico:

- Extremo helicoidal especial.
- Extremo punta de flecha (no confundir con la de vidrio)

Broca de diamante:

- Extremo cilíndrico
- Extremo corona

TÉCNICAS DE PERFORACIÓN

Grandes perforaciones (Diámetro mayor o igual a 15 mm.):

- Marcar el punto de perforación. Previamente se comprobará que no existe ninguna conducción o línea de cableado (se puede usar detector).
- Fija broca (taladro potencia superior a 600W).
- Colocar en modo NO percutor.
- Refrigerar en modo continuo, con agua el punto de perforación.
- Una vez atravesado el porcelánico técnico, cambiar de broca con el fin de proteger su vida útil.

Pequeñas perforaciones (Diámetro menor a 15 mm.):

- Marcar el punto de perforación. Previamente se comprobará que no existe ninguna conducción o línea de cableado (se puede usar detector).
- Fija broca (taladro potencia superior a 600W).
- Emplear sistema de centrado: usar velocidad lenta menor a 1000 rpm.
- Colocar en modo NO percutor.
- Refrigerar en modo continuo, con agua el punto de perforación.
- Es recomendable realizar una perforación previa con una broca de menor diámetro (5 o 6 mm.) y posteriormente usar el deseado.
- Una vez atravesado el porcelánico técnico, cambiar de broca con el fin de proteger su vida útil.

To correctly drill our URBATEK series, make sure that a suitable bit for porcelain tiles is used, in combination with a suitable drilling technique.

TOOLS

Drill:

Must have a power rating of 600W or higher, with a selector that makes it possible to use a rotary, NON-PERCUSSIVE mode, and with a speed selector.

Bits:

Special tungsten carbide bit for porcelain tiles:

- Special spiral tip.
- Arrowhead tip (do not confuse with glass bit).

Diamond-tipped bit:

- Cylindrical tip.
- Crown tip

DRILLING TECHNIQUES

Drilling large holes (with a diameter of 15 mm or more):

- Mark the drilling point, checking beforehand that there are no power cables or pipes below (using a detector if required).
- Fix the bit in place (using a drill with a power rating of more than 600W).
- Use in normal, non-percussive mode.
- Cool the drilling point constantly using water.
- Once the bit has drilled through the tile, change the bit to extend its useful working life.

Drilling small holes (with a diameter of less than 15 mm):

- Mark the drilling point, checking beforehand that there are no power cables or pipes below (using a detector if required).
- Fix the bit in place (using a drill with a power rating of more than 600W).
- Use the centring system, at a slow speed of less than 1000 rpm.
- Use in normal, non-percussive mode.
- Cool the drilling point constantly using water.
- It is advisable to first drill a smaller hole using a bit with a smaller diameter (5 or 6 mm) and then use the required bit size.
- Once the bit has drilled through the tile, change the bit to extend its useful working life.

Pour un perçage efficace dans notre série URBATEK, on doit considérer l'utilisation adéquate d'un foret pour grès porcelainé et l'emploi d'une bonne technique de perçage.

OUTILS

Perceuse:

Il est nécessaire qu'elle ait une puissance supérieure ou égale à 600W. sélecteur de mode NON PERCUTEUR (rotation), sélecteur de vitesses.

Forets:

Foret en carbure de tungstène spécial grès porcelainé:

- Bout hélicoïdal spécial.
- Bout pointe de flèche (ne pas confondre avec celle pour verre)

Foret en diamant:

- Bout cylindrique
- Bout couronne

TECHNIQUES DE PERÇAGE

Grands perçages (Diámetro supérieur ou égal à 15 mm):

- Marquer le point de perçage. Vérifier au préalable qu'il n'existe aucune conduite ou ligne de câblage (on peut utiliser un détecteur).
- Fixer un foret (perceuse puissance supérieure à 600W).
- Mettre en mode NON perceur.
- Réfrigérer en mode continu avec de l'eau le point de perçage.
- Après avoir transpercé le grès porcelainé technique, changer de foret afin de protéger sa vie utile

Petits perçages (Diámetro inférieur à 15 mm):

- Marquer le point de perçage. Vérifier au préalable qu'il n'existe aucune conduite ou ligne de câblage (on peut utiliser un détecteur).
- Fixer le foret (perceuse puissance supérieure à 600W).
- Employer système de centrage: utiliser une vitesse lente inférieure à 1000 tr/min.
- Mettre en mode NON perceur.
- Réfrigérer en mode continu avec de l'eau le point de perçage.
- Il est conseillé de réaliser un perçage préalable avec un foret de moindre diamètre (5 ou 6 mm) et utiliser postérieurement le foret désiré.
- Après avoir transpercé le grès porcelainé technique, changer de foret afin de protéger sa vie utile.

COLOUR SHADE VARIATION

DESTONIFICADO EN EL COLOR | VARIATION DE NUANCES DE COULEUR

En la búsqueda de las características estéticas de las piedras naturales se han desarrollado modelos que presentan marcadas diferencias entre placas de un mismo tono y partida.

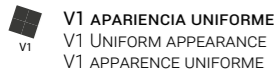
El grado de destonalización es el parámetro por el cual se indica la variación que puede esperarse para un determinado modelo. Se trabaja con una escala que va de V1 a V4, siendo el primero indicativo de una mínima o inexistente variación entre baldosas y el último de una variación tan importante que hace que no puedan verse los colores y el diseño de una baldosa a partir de las anteriores.

In our bid to emulate the visual characteristics of natural stone, models have been developed where a marked difference can be observed among tiles of the same colour and batch.

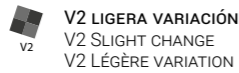
The degree of shade variation is a parameter used to indicate the difference in shade found in a certain model. A scale is used ranging from V1 (no variation or just a minimum variation from one tile to another) to V4 (such a big variation that the colour and pattern of a tile cannot be predicted from previous ones).

En développant les caractéristiques esthétiques des pierres naturelles, nous avons créé des modèles qui présentent des différences prononcées entre les plaques d'un même lot et coloris.

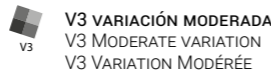
L'indice de variation de nuances est le paramètre qui indique la variation à laquelle on peut s'attendre pour un modèle précis. Il est mesuré sur une échelle qui va de V1 à V4, sachant que le premier indique une variation minimale ou inexistante entre carreaux et le dernier une variation si importante qu'il est impossible de prévoir les couleurs et le design d'un carreau à partir des précédents.



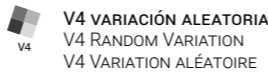
V1 APARIENCIA UNIFORME
V1 UNIFORM APPEARANCE
V1 APPARENCE UNIFORME



V2 LIGERA VARIACIÓN
V2 SLIGHT CHANGE
V2 LÉGÈRE VARIATION



V3 VARIACIÓN MODERADA
V3 MODERATE VARIATION
V3 VARIATION MODÉRÉE



V4 VARIACIÓN ALEATORIA
V4 RANDOM VARIATION
V4 VARIATION ALÉATOIRE

Las diferencias entre baldosas de una misma producción son mínimas.

The differences between tiles of the same production are minimal.

Les différences entre les carreaux de la même production sont minimes.

Diferencias claramente distinguibles en textura y/o diseño dentro de colores similares.

Clearly distinguishable differences in texture and/or pattern within similar colors.

Différences clairement visibles dans la texture et/ou le design entre couleurs semblables.

Los colores presentes en una pieza son indicativos de los colores que presentarán las demás piezas, aunque la cantidad de cada color puede variar significativamente de una pieza a otra.

The colors present in one piece are indicative of the color of the other pieces, although the shade of each color may vary significantly from one tile to another.

Les couleurs présentes sur un carreau seront les mêmes que celles présentes sur les autres carreaux, même si la quantité de chacune d'elles peut varier d'un carreau à l'autre.

Diferencias de color aleatorias de una pieza cerámica a otra, de manera que una de ellas puede tener colores completamente diferentes a los de las otras. Así, la instalación final será única.

Random color differences between ceramic tiles, so that one color may be completely different from the other. Thus, the final composition will be unique.

Différences de couleurs aléatoires d'un carreau de céramique à un autre, de sorte que les couleurs de l'un d'entre eux peuvent être entièrement différentes de celles des autres. Cela permet d'avoir une installation finale unique.

SKID RESISTENCE (RAMP)

RESISTENCIA AL DESLIZAMIENTO (RAMPA) | RÉSISTANCE AU GLISSEMENT (RAMPE)

Describe el método de determinación de las propiedades antiderrapantes de los pavimentos utilizados en los lugares donde se transita con pie calzado. Este ensayo se realiza en un dispositivo en el que la persona que efectúa la prueba, camina sobre un plano inclinado de ángulo variable con pie calzado de suela normalizada. La superficie está continuamente impregnada con un agente lubricante (aceite para motor SAE10W30). El ángulo del plano inclinado que todavía permite estar de pie con seguridad, sin deslizarse, es la medida del ensayo.

This standard describes the method for determining the non-slip properties of floor coverings in places where footwear is used. For this test, a person wearing footwear with a standardized sole walks along a ramp whose angle is adjusted. The surface is covered continuously in a lubricating agent (SAE10W30 engine oil). The angle of the ramp where the person can remain safely on foot, without slipping or sliding, is taken as the test value.

Elle résulte d'une méthode qui détermine les propriétés antidérapantes des revêtements de sol utilisés dans les endroits où on circule avec les pieds chaussés. Cet essai est réalisé au moyen d'un dispositif dans lequel la personne qui effectue le test marche sur un plan incliné à angle variable, avec des chaussures à semelles normalisées. La surface est humidifiée en permanence avec un agent lubrifiant (huile de moteur SAE10W30). L'angle d'inclinaison du plan qui permet de rester debout en toute sécurité, sans glisser, constitue le résultat du test. value.



R9: > 6° - 10°
FRICCIÓN ESTÁTICA BAJA
LOW STATIC FRICTION
FROTTEMENT STATIQUE FAIBLE



R10: > 10° - 19°
FRICCIÓN ESTÁTICA NORMAL
NORMAL STATIC FRICTION
FROTTEMENT STATIQUE NORMAL



R11: > 19° - 27°
FRICCIÓN ESTÁTICA INCREMENTABLE
INCREASED STATIC FRICTION
FROTTEMENT STATIQUE ACCRU



R12: > 27° - 35°
FRICCIÓN ESTÁTICA ALTA
HIGH STATIC FRICTION
FROTTEMENT STATIQUE ÉLEVÉ



R13: > 35°
FRICCIÓN ESTÁTICA MUY ALTA
VERY HIGH STATIC FRICTION
FROTTEMENT STATIQUE TRÈS ÉLEVÉ

WET BAREFOOT AREAS & SLIP RESISTANCE CLASSIFICATION AND APPLICATION AREAS

CLASIFICACIÓN Y APLICACIÓN DE ZONAS HÚMEDAS DE TRÁNSITO SIN CALZADO

CON RESISTENCIA AL DESLIZAMIENTO

CLASSEMENT ET APPLICATION DE ZONES HUMIDES DE PASSAGE PIEDS NUS

AVEC RÉSISTANCE AU GLISSEMENT

DIN 51097

Mide las propiedades antiderrapantes para zonas en las que se camina descalzo. El ensayo se realiza en un dispositivo en el que la persona que efectúa el ensayo camina sobre un plano inclinado de pendiente variable. La superficie va revestida con las baldosas a ensayar y está constantemente impregnada de una solución jabonosa. El ángulo del plano inclinado que todavía permite estar de pie con seguridad, es la medida del ensayo.

This standard measures the non-slip properties of areas where people go barefoot. For this test, a person walks on a ramp whose angle is adjusted. The surface is laid with the tiles to be tested and covered continuously in soapy water. The angle of the slope where a person can remain safely on foot is taken as the test value.

Il mesure les propriétés antidérapantes des zones où l'on marche pieds nus. Cet essai est réalisé au moyen d'un dispositif dans lequel la personne qui effectue le test marche sur un plan incliné à angle variable. La surface, habillée avec les carreaux faisant l'objet du test, est constamment humidifiée avec une solution savonneuse. L'angle d'inclinaison du plan qui permet de rester debout en toute sécurité constitue le résultat du test.

CLASE A
Mínimo ángulo de inclinación: 12°
<ul style="list-style-type: none"> Zonas de paso de pies descalzos (Principalmente Secos) Vestuarios colectivos o individuales Fondos de áreas no aptas para nado con una profundidad mayor de 80 cm Saunas y baños

CLASS A
Min. degree of slope: 12°
<ul style="list-style-type: none"> Barefoot hallways (mostly dry) Individual and group changing rooms Bottom of the non-swimmer sections when the water depth is more than 80 cm Sauna and rest areas

CLASS A
Angle d'inclinaison minimum: 12°
<ul style="list-style-type: none"> Zones de passage pieds nus (principalement secs) Vestiaires collectifs ou individuels Fonds de zones non adaptées à la nage, avec une profondeur supérieure à 80 cm Saunas et bains turcs

CLASE B
Mínimo ángulo de inclinación: 18°
<ul style="list-style-type: none"> Zonas de paso de pies descalzos no ajustados a la clase A Duchas Zonas próximas a pulverizadores desinfectantes Bordes de piscinas Fondos de áreas no aptas para nado con una profundidad menor de 80 cm Pavimentos de áreas no aptas para nado en piscinas con efecto de olas Pavimentos ajustables de piscina Suelos elevables Escaleras de acceso a piscinas Huellas de acceso a piscinas con un ancho máximo de 1 metro y pasamanos en ambos lados Escaleras y Huellas externos a zonas de piscinas Saunas y baños no ajustables a la clase A

CLASS B
Min. degree of slope: 18°
<ul style="list-style-type: none"> Barefoot hallways and passages not answering the class A description Shower rooms Areas surrounding disinfectant sprayers Pool surrounds Bottom of the non-swimmer sections when the water depth is less than 80 cm Floors of non-swimmer sections in tide-effect pools Adjustable swimming pool floors Lift-slab floors Pool-access ladders Pool-access steps/stairs with a max. width of 1 m and handrails on both side Ladders and steps/stairs outside of the pool areas Sauna and rest areas not answering the class A description

CLASS B
Angle d'inclinaison minimum: 18°
<ul style="list-style-type: none"> Zones de passage pieds nus, ne correspondant pas à la classe A Douches Zones à proximité de pulvérisateurs désinfectants Bords de piscines Fonds de zones non adaptées à la nage, avec une profondeur inférieure à 80 cm Revêtements de zones non adaptées à la nage, dans des piscines à vagues Mosaïques sur filet pour piscine Plancher surélevés Escaliers d'accès aux piscines Marches d'accès aux piscines d'une largeur maximale de 1 mètre et main courante des deux côtés Escaliers et marches extérieures aux zones de piscines Saunas et bains turcs ne correspondant pas à la classe A

CLASE C
Mínimo ángulo de inclinación: 24°
<ul style="list-style-type: none"> Escaleras de acceso a piscinas no ajustadas a la clase B Piscinas de recreo Bordes inclinados de piscina

CLASS C
Min. degree of slope: 24°
<ul style="list-style-type: none"> Pool-access steps/stairs not answering the class B description Walk-through pools Inclined pool borders

CLASS C
Angle d'inclinaison minimum: 24°
<ul style="list-style-type: none"> Escaliers d'accès aux piscines ne correspondant pas à la classe B Piscines de loisirs Bords de piscines inclinés



URBATEK. TILE-LAYING INSTRUCTIONS

MANUAL DE COLOCACIÓN | CONSEILS DE POSE

1/ Resulta de gran importancia, en la colocación, la elección de las herramientas y útiles adecuados (tanto la llana dentada, como la maza de goma, siempre de goma blanca, ventosas y crucetas para la colocación y la llanta de goma para el rejuntado).

2/ El soporte (pared o suelo) que se va a revestir debe estar perfectamente nivelado, no presentando defectos de planicidad. Recomendamos la impermeabilización previa de los ambientes húmedos. Una diferencia en el grosor de la capa de adhesivo origina diversas tensiones con la superficie cerámica que terminan provocando "cejas".

3/ La superficie a revestir debe estar totalmente limpia de polvo o cualquier otra sustancia que pueda perjudicar la adhesión de las baldosas. Así se facilita una mejor adherencia del material de agarre sobre el soporte utilizado.

1/ It is essential to choose the right tools and utensils to lay the tiles (a notched trowel, rubber mallet, always white rubber, suction pads, and spacers for laying the tiles and a rubber trowel to grout them).

2/ The substrate (the wall or floor to be tiled) must be completely leveled, with no deviation in its surface flatness. Places subject to damp should be waterproofed first. A difference in the width of the adhesive layer will generate stresses of different kinds on the tiled surface, leading to uneven ridges.

3/ The tiled surface must be completely free from dust or any other substance that might prevent the tiles from bonding to it. A clean surface will ensure that the bonding material sticks more firmly to the substrate.

1/ Avant de procéder à la pose, il est extrêmement important de bien choisir les outils et accessoires à utiliser (aussi bien la taloche crantée que le mar-teau en caoutchouc blanc, les ventouses et les croisillons de pose, ainsi que la taloche en caoutchouc pour le jointoiment).

2/ Le support à revêtir (mur ou sol) doit être parfaitement à niveau et ne peut présenter aucun défaut de planéité. Nous recommandons d'imperméabiliser au préalable les ambiances humides. Les différences d'épaisseur de couche de colle génèrent diverses tensions qui finissent par provoquer l'apparition de « saillies » sur la surface de la céramique.

3/ La surface doit être parfaitement propre de poussières ou de toute autre substance qui pourrait nuire à l'adhérence des carreaux. Le matériau de pose adhère ainsi plus facilement sur le support utilisé.

4/ Durante la colocación, la intensidad de luz debe ser tal que nos permita distinguir con facilidad la presencia de cualquier defecto, en especial la aparición de "cejas". Durante esta fase, se debe trabajar con una intensidad de luz superior a la que iluminará el ambiente una vez finalizada la obra. La utilización de focos nos ayudará a evitar este problema.

5/ La elección del tipo adhesivo a emplear resulta fundamental. Se debe tener en cuenta las propiedades del soporte que vamos a revestir (superficie de ladrillo, madera, yeso, metal...), las características del porcelánico técnico, el formato de la baldosa y el destino de uso. Se recomienda el sistema de colocación en capa fina con un adhesivo flexible. Para formatos superiores a 30x30cm, se recomienda la técnica de doble encolado, que consiste en la aplicación del adhesivo tanto sobre la superficie de colocación como sobre el dorso de la baldosa cerámica.

4/ During the tile-laying process, the light should be good enough to make it easy to see any defects, particularly uneven ridges. During this stage, it is important to work with stronger lighting than that used to illuminate the area once the work has finished. Using spotlights will help overcome this problem.

5/ The right choice of adhesive must be used. It is important to bear in mind the properties of the substrate to be tiled (whether it is made of brick, wood, plaster, metal etc), the characteristics of the through-body porcelain tiles, and final use of the tiled surface. We recommend the use of the thin-bed system to lay the tiles, in combination with a flexible adhesive. For formats of over 30x30cm, the floating and buttering method should be used. This consists of spreading adhesive over the substrate and back of the tiles.

4/ Lors de la pose, l'intensité de la lumière doit permettre de distinguer sans difficulté l'existence de tous types de défauts, et notamment l'apparition de « saillies ». Pendant ces opérations, l'intensité de la lumière doit être supérieure à celle qui éclairera normalement l'ambiance à la suite des travaux. L'utilisation de lampes contribue à éviter ce problème.

5/ La sélection de la colle à employer est fondamentale. Il est nécessaire de tenir compte des propriétés du support qui doit être revêtu (surfaces en briques, en bois, en plâtre, en métal, etc.), des caractéristiques du grès porcelainé technique, du format des carreaux et de l'usage auquel ces derniers sont destinés. Il est conseillé d'appliquer la méthode de pose en couche fine et d'employer une colle flexible. Pour les formats supérieurs à 30x30cm la méthode recommandée est la technique du double encollage, c'est à dire en appliquant de la colle aussi bien sur la surface à revêtir que sur le dos des pièces céramiques.



6/ Todas las baldosas de porcelánico técnico requieren una manipulación cuidadosa para evitar despuntados, desconchados o la aparición de rayas en la superficie. LA GUIA DE LA BALDOSA CERÁMICA recomienda no hacer la colocación con separación inferior a 1,5mm entre pieza y pieza. En la colocación de los formatos URBATEK se recomienda utilizar crucetas de 2mm. Para formatos rectangulares, cuando se colocan a junta trabada, se aconseja igualmente colocar 3/4 de pieza. En los paros de colocación, se debe tener en cuenta que el material ya colocado ha retraído y que el que vamos a colocar va a sufrir el mismo movimiento. Se debe predecir, por lo tanto, el posible movimiento o retracción, ya que si seguimos colocando al mismo nivel, la posterior retracción puede originar un pequeño desnivel.

7/ Hay que considerar en cualquier caso la presencia de juntas perimetrales que ayudarán a absorber cualquier movimiento post-obra. Estas juntas han de permanecer vacías o rellenas de cualquier material comprensible y deben tener una anchura mínima de 8mm. Esta junta se disimula con el zócalo o con el propio azulejo.

8/ Si el soporte lleva ya sus propias juntas estructurales o de partición, éstas deben respetarse cuando se proceda a la colocación del recubrimiento cerámico. Se recuerda que la superficie máxima a revestir con baldosas cerámicas sin juntas de partición es de 50m² a 70m² si se trata de un interior, y de la mitad si se trata de un ambiente exterior. Durante la fase de colocación, cuando aún no se ha completado la fase de fraguado (sobre todo al finalizar la jornada o al inicio del día siguiente), debemos revisar lo ya colocado, ya que todavía estamos a tiempo de corregir cualquier defecto de colocación, utilizando para ello el mazo de goma (siempre blanco) y las ventosas.

9/ Antes del rejuntado comprobaremos que las juntas de colocación (entre baldosa y baldosa) están vacías y limpias del material de agarre y restos de suciedad. Cualquier agente intermedio puede restar efectividad a la junta de colocación, dificultando además la adherencia del material de juntas.

6/ All through-body porcelain tiles need to be care-fully handled to avoid chipped corners, chipped surfaces or scratches. The CERAMIC TILE GUIDE re-commends a minimum tile joint of 1.5mm between each tile. When the tiles are laid, spacers measuring 2mm. should be used. When rectangular tiles are laid in staggered fashion, the tiles in one row should be laid ¾ of the way along the tiles in the previous row. When there are interruptions in the tile-laying process, remember that any material that has already been laid will have undergone some shrinkage and that the same will happen to the new material. You must therefore calculate how much the material will move or shrink, because if you continue to lay the tiles at the same level, you might end up with an uneven ridge.

7/ In all cases, perimeter joints must be incorporated, since they will help to absorb any movements after the tiles have been laid. These joints must be left empty or filled with any compressible material, and they should have a minimum width of 8 mm. The said joints can be concealed by skirtings or by the tiles themselves.

8/ If the substrate already contains structural or intermediate movement joints, they must be maintained when the tiles are laid. The maximum surface that can be tiled without intermediate movement joints is 50m² to 70m² in indoor environments and half that amount in outdoor ones. During the tile-laying process, when the adhesive has still not fully set (particularly at the end of the day or beginning of the next day), any tiles that have already been laid must be checked, since there is still time to correct any tile-laying defects, using a rubber mallet (always use a white one) and suction pads.

9/ Before grouting the tiles, make sure that the tile joints are clean and free from any bonding material or dirt. This type of substance can detract from the end result of the tile joints and also reduce the bonding strength of the grout.

6/ Tous les carreaux en grès porcelainé technique doivent être manipulés avec soin afin d'éviter tout ébrèchement et de ne pas rayer leur surface. Le GUIDE DES CARREAUX CERAMIQUES préconise un joint d'au moins 1,5 mm entre les carreaux. L'emploi de croisillons d'au moins 2 mm de largeur est conseillé pour poser les carreaux. Pour poser des formats rectangulaires en décalant ces derniers, il est de même recommandé de les décaler de ¾ de la longueur de la pièce. Après une pause de travail, il est nécessaire de tenir compte du fait que le matériau déjà posé s'est rétracté et que celui qui va être posé sera soumis au même phénomène. Il est par conséquent utile de prévoir les éventuels mouvements ou phénomènes de rétraction, car en carrelant au même niveau, la rétraction ultérieure peut donner lieu à de légères irrégularités.

7/ Il est dans tous les cas nécessaire de prévoir des joints périmétriques qui contribueront à la compensation de tout mouvement après les travaux. Ces joints peuvent consister en un creux vide ou rempli d'un matériau comprimable quelconque, et leur largeur doit être de 8 mm au minimum. Ces joints sont dissimulés par la plinthe ou par les carreauxeux-mêmes.

8/ Si le support est déjà doté de ses propres joints structurels ou de fractionnement, ces derniers doivent être respectés en posant le revêtement en céramique. Ne pas oublier que la surface à revêtir de carreaux céramiques sans joints de fractionnement ne peut pas occuper plus de 50m² à 70m² à l'intérieur des bâtiments, et la moitié s'il s'agit d'un espace extérieur. Tout au long des travaux de pose, avant que le durcissement du matériau ne se produise (en particulier en fin de journée et en début de matinée le jour suivant), il est nécessaire de réviser les carreaux déjà posés, car il est encore temps de corriger tout défaut de pose en employant pour ce faire un marteau en caoutchouc (toujours blanc) ou des ventouses.

9/ Avant de procéder au jointoiment, s'assurer que les creux entre les carreaux sont vides et propres de matériaux de pose ou de salissures. Toute substance étrangère risque de compromettre la fonction du joint de pose et l'adhérence du matériau de jointoiment.

10/ El relleno de juntas se realiza cuando las baldosas se encuentren perfectamente adheridas al soporte. En el caso especial del pavimento, se deben seguir las recomendaciones del fabricante de adhesivos, con el fin de dejar transcurrir el tiempo suficiente antes de ser pisado o sometido a cualquier tipo de carga.

11/ El material rejuntado se aplicará con llana de goma, evitando en todo momento la utilización de llanas metálicas, que puedan dañar la superficie esmaltada. Existe en el mercado material de juntas en una amplia gama de colores para poder asegurar la uniformidad de tono de cualquier ambiente. No se debe utilizar nunca junta de color negro, que contenga negro de humo (Carbón micronizado), ni tintes que puedan dificultar la limpieza de la superficie revestida.

12/ La retirada de los restos de material de rejuntado se debe realizar utilizando una esponja humedecida en agua limpia. Esta operación no se debe prolongar en el tiempo, ya que un excesivo tiempo de contacto del material de rejuntado con la superficie esmaltada dificulta la posterior eliminación del mismo, en especial aquellos modelos que su superficie presenta relieves. En la instalación del pavimento es imprescindible la protección del material ya colocado con sistemas adecuados para impedir posibles daños hasta la finalización de la obra, debido a la presencia del material abrasivo y continuo trasiego de herramientas. De esta forma, además de la protección del material, se facilitan así las posteriores tareas de limpieza. Se deben evitar agentes de limpieza que contengan ácido fluorhídrico (HF) y detergentes sólidos que contengan partículas susceptibles de abrasionar el material. El ácido fluorhídrico eliminaría totalmente la superficie esmaltada del material, causando así daños irreparables.

10/ The tiles should be grouted when they have bonded completely to the substrate. In the case of floor tiles, the adhesive manufacturer's recommendations should be followed so that sufficient time is left before the floor is trodden on or subjected to any kind of load.

11/ The grouting material should be applied with a rubber trowel, avoiding the use of metal trowels at all times since they might damage the glazed surface. Grouting material is sold in a wide range of colours to match the colour of the tiled surface. We recommend Butech adhesives and grouts for all our tiles. Grouts are available in a wide range of colours to match or contrast with the colour of the tiled surface. Do not use grouts that contain micronized coal, as they may mark the tiles surface and cause damage.

12/ The remains of any grouting material should be removed with a sponge dampened with clean water. This operation should be performed relatively swiftly, because if the grouting material is in contact with the glazed surface for too long, it will be hard to remove, particularly with tile models with an embossed surface. When floor tiles are laid, completed sections should be protected in a suitable way to prevent possible damage before the work is finished due to the presence of abrasive material, tools being moved back and forth etc. In this way, not only will the material be protected, but it will facilitate any subsequent cleaning. Cleaning agents containing hydrofluoric acid (HF) or solid agents with particles that might scratch the tiles must be avoided. Hydrofluoric acid will remove the glazed surface of the tiles, causing irreparable damage.

10/ Le jointoiment s'effectue lorsque les carreaux sont parfaitement collés sur le support. Dans le cas des revêtements de sol, il est nécessaire de tenir compte des conseils du fabricant de la colle et d'attendre le temps nécessaire avant de marcher sur le carrelage ou de soumettre les carreaux à une charge quelconque.

11/ Le matériau de jointoiment s'applique à l'aide d'une taloche en caoutchouc (il est vivement déconseillé d'employer une taloche métallique, qui pourrait endommager la surface émaillée des carreaux). Il existe sur le marché des matériaux de jointoiment dans une vaste gamme de couleurs qui permettent de garantir l'uniformité des tons de toute l'ambiance. Il ne faut jamais utiliser de joint de couleur noire, car il contient du noir de charbon (charbon en poudre) et ne jamais utiliser de teintures qui peuvent rendre difficile la surface carrelée.

12/ L'élimination des restes de matériau de jointoiment doit être effectuée à l'aide d'une éponge humidifiée dans de l'eau propre. Cette opération doit être réalisée suffisamment tôt pour éviter qu'un contact excessivement prolongé entre le matériau de jointoiment et la surface émaillée des carreaux rende plus difficile l'élimination de celui-ci, en particulier si la surface des modèles présente des reliefs. En posant les carreaux de sol, il est impératif de protéger le matériau déjà posé en adoptant les mesures appropriées, de manière à éviter tout dégât éventuel jusqu'à la fin des travaux, car les chantiers se caractérisent par la présence de matières abrasives et un déplacement continu d'outillages qui pourraient endommager les carreaux. En plus de protéger le matériau, ces mesures facilitent également les travaux de nettoyage postérieurs. Éviter les produits de nettoyage contenant de l'acide fluorhydrique (HF) et les détergents en poudre contenant des particules abrasives susceptibles de rayer les carreaux. L'acide fluorhydrique éliminerait complètement l'émail des carreaux en provoquant ainsi un dommage irréparable.

5.



6.



7.



8.



9.



10.



11.



12.



XLIGHT. TRANSPORTATION & HANDLING

TRANSPORTE Y MANIPULACIÓN | TRANSPORT ET MANIPULATION

Para transportar el palet XLight 6mm desde el lateral largo, acoplar las uñas en las palas de la carretilla elevadora consiguiendo unas palas, como mínimo, de 120 cm. de longitud.

Si necesitamos transportar el palet desde el lateral corto, se debe acoplar las uñas en las palas de la carretilla elevadora para conseguir unas palas, como mínimo, de 320 cm. de longitud.

Para extraer las piezas del palet utilizamos el bastidor regulable con ventosas, y para conseguir una mejor sujeción es necesario humedecer éstas antes del agarre. Seguidamente, sujetar la pieza entre dos personas.

Fuera del palet las piezas se deben depositar con el máximo cuidado, siendo necesario proteger la pieza tanto en el pavimento como en el revestimiento.

Además de la herramienta y la metodología adecuada, se recomienda seguir las siguientes instrucciones de manipulación:

- A)** Planificar cualquier movimiento antes de ejecutarlo.
- B)** Evitar la flexión de las placas por la parte central de las mismas.
- C)** Utilizar guantes protectores.
- D)** Manipular las placas en equipos de al menos dos personas.
- E)** Transportar las placas perpendicularmente al suelo.
- F)** No apoyar las placas directamente sobre el suelo.
- G)** Disponer el lado largo sobre tiras de material blando (madera o porexpán) y apoyar el lado corto de la placa sobre un soporte firme.
- H)** Antes de apilar las placas limpiar bien la superficie de cualquier elemento que pueda rayarla.

When pallets with XLight 6mm sheets are carried lengthwise across the forks of forklift trucks, fit extensions to them so that the forks measure at least 120 cm.

If pallets have to be transported width wise across the forks, fit extensions so that they measure at least 320 cm.

To remove the sheets from the pallet, use the adjustable lifting frame with suction cups. The suction cups must first be moistened to ensure a powerful grip, and the sheets held by two people.

Once the sheets have been removed from the pallet, extreme care must be taken when placing them on the floor. They must be protected when laid on floors and walls.

In addition of using the right tools and methods, the following guidelines must also be observed when handling the sheets:

- A)** Plan all movements before proceeding to move the sheets.
- B)** Make sure that the sheets do not bow in the middle
- C)** Use protective gloves.
- D)** Handle the sheets in teams of at least two people.
- E)** Move the sheets perpendicular to the floor.
- F)** Do not rest the sheets directly on the floor.
- G)** Rest the longest sides on strips of a soft material (like wood or polystyrene) and rest the shortest sides on a firm support.
- H)** Before piling the sheets on top of one another, clean the surface well to remove anything that might scratch them.

Pour transporter la palette XLight 6 mm depuis le côté de la longueur, ajoutez les rallonges dans les fourches du charriot élévateur en obtenant des fourches, avec un minimum de 120 cm de longueur.

En cas de transporter la palette depuis le côté de la largeur, ajoutez les rallonges dans les fourches du charriot élévateur en obtenant des fourches, avec un minimum de 320 cm de longueur.

Pour extraire les pièces de la palette on utilise le support réglable à ventouses, et pour obtenir une meilleure fixation, il est nécessaire d'humidifier celles-ci avant de les fixer. Ensuite, le support devra être tenu par deux personnes.

Hors de la palette, les pièces doivent être déposées avec soin, et il est nécessaire de protéger la pièce tant dans la partie qui est en contact avec le sol et avec le mur.

En plus des outils et de la méthode adéquate, il est conseillé de suivre les instructions de manipulation suivantes:

- A)** Planifier tout mouvement avant de l'exécuter.
- B)** Éviter la flexion des plaques dans la partie centrale de celles-ci.
- C)** Utiliser des gants de protection.
- D)** Manipuler les plaques par équipes d'au moins deux personnes.
- E)** Transporter les plaques perpendiculairement au sol.
- F)** Ne pas appuyer les plaques directement sur le sol.
- G)** Disposer le côté long sur des bandes de matériau mou (bois ou polystyrène expansé) et appuyer le côté court de la plaque sur un support ferme.
- H)** Avant d'empiler les plaques, bien nettoyer la surface de tout élément qui pourrait la rayer.



TILE-LAYING INSTRUCTIONS

MANUAL DE COLOCACIÓN | CONSEILS DE POSE

XLIGHT
3,5 mm

1 / RECOMENDACIONES GENERALES

La colocación de XLIGHT en revestimientos requiere de personal cualificado. Sólo se recomienda emplear profesionales con experiencia demostrada en este tipo de trabajos.

Revisar la información contenida en fichas técnicas o embalajes antes del uso de cualquier producto. Respetar las recomendaciones del fabricante. Imprescindible utilizar las herramientas adecuadas para cada tipo de trabajo.

Atención especial en revestimientos sobre tabiquería seca.

2 / DISEÑO DEL REVESTIMIENTO

Las juntas de colocación serán de al menos 2 mm. Se recomienda el uso de crucetas que faciliten el nivelado del revestimiento.

Realizar el replanteo de la obra, tanto en función del diseño del revestimiento como de las exigencias de uso. Determinar tipo y color de junta de colocación, cortes y juntas perimetrales.

Determinar los perfiles a utilizar en esquinas.

1 / GENERAL RECOMMENDATIONS

XLIGHT placement for wall tiles requires qualified personnel. It is only recommended to use professionals with proven experience in this type of work.

Check the information in data sheets or packaging before using any product. Follow the manufacturer's recommendations. Using the appropriate tools for each type of work is essential.

Special attention to wall tiles on drywall.

2 / WALL TILE DESIGN

Placement joints shall be of at least 2 mm. The use of spacers that facilitate wall tile leveling is recommended.

Carry out the construction layout, depending both on the wall tile design and the use demands. Determine type and colour of placement joints, cuts, and perimeter joints.

Determine the profiles to use in corners.

1 / RECOMMANDATIONS GÉNÉRALES

La pose de XLIGHT sur revêtements doit être effectuée par du personnel qualifié. Ce type de travaux doit être réalisé par des professionnels expérimentés dans ce domaine.

Lire attentivement toute information contenue sur les fiches techniques ou sur les emballages avant utilisation du produit. Respecter les recommandations du fabricant. L'utilisation d'outils adéquats pour chaque type d'opération est indispensable.

Il est convenable de faire attention aux revêtements sur cloison sèche.

2 / IMPLANTATION DU REVÊTEMENT

Les jointements devront mesurer au moins 2 mm. L'utilisation de croisillons, facilitant la mise à niveau du revêtement est recommandée.

Réaliser l'aménagement du chantier en fonction du style du revêtement et des exigences d'utilisation. Déterminer le type et la couleur du jointement, des coupes et des joints périmétraux.

Déterminer les profilés à utiliser dans les angles.

3 / PREPARACIÓN DEL SOPORTE

Comprobar que el soporte o fondo de colocación sea perfectamente vertical, estable, no deformable y sin riesgo de movimientos asociados a estructuras y tabiques prefabricados.

La superficie de colocación debe reunir las características adecuadas para la colocación de cerámica: superficie limpia, seca, textura rugosa sin resaltes o piezas sueltas y sobre todo plana (desnivel de 2 mm con regla de 2 m).

Se recomienda utilizar paneles de cartón yeso o poliestireno revestido, tipo panel concept.

4 / CORTE Y MECANIZADO

Preparar un espacio plano y limpio para realizar los cortes. Elegir herramientas de corte y discos para corte porcelánico adaptadas a piezas de gran formato y espesor extrafino.

Taladrar las piezas XLIGHT con brocas de hasta 8 mm de diámetro refrigeradas por agua. Para diámetros mayores, utilizar brocas para corte en seco. Mecanizar las piezas con máquinas de corte radial y disco porcelánico para corte en seco.

Una vez realizado los cortes, pulir lo bordes con un bloque abrasivo.

5 / MATERIAL DE AGARRE

Utilizar adhesivos cementosos mejorados deformables C2 S2, tipo super flex S2. Se recomienda utilizar adhesivos cementosos aligerados especiales para la colocación de placas cerámicas gran formato.

Respetar las recomendaciones del fabricante en la preparación y utilización de los adhesivos. No aplicar el adhesivo en un espesor final superior al indicado en el saco.

Se recomienda el uso del bastidor XLIGHT con ventosas para el movimiento de las piezas de gran formato.

3 / PREPARING THE SUBSTRATE

Check that the base or placement substrate is perfectly vertical, stable, non-deformable, and with no risk of movements associated to the structures and prefabricated partitions.

The placement surface must meet the suitable characteristics for placing ceramic: clean surface, dry, rough texture with no ledges or loose parts, and particularly flat (slope of 2 mm with 2m ruler).

We recommend using plasterboard or coated polystyrene panels, concept panel type.

4 / CUTTING AND MACHINING

Prepare a flat and clean space for making cuts. Choose cutting tools and disks for cutting porcelain, adapted for large format and extra-thin pieces.

Drill XLIGHT pieces with water cooled drill bits of up to 8 mm in diameter. For larger diameters, use drill bits for dry cutting. Machine the pieces with radial cutting machines and porcelain disc for dry cutting.

Once the cuts are made, polish the edges with an abrasive block.

5 / BONDING MATERIAL

Use improved deformable cement-based adhesives C2 TE S2, super-flex S2 type. The use of fine particle adhesives with high wettability is recommended.

Follow manufacturer recommendations in the preparation and use of adhesives. Do not apply adhesive with a final thickness greater than that indicated in the bag.

We recommend the use of the XLIGHT frame with suction cups for moving large-format pieces.

6 / PLACEMENT TECHNIQUE.

Place the wall tiles with the thin-bed method with adhesive and notched trowel. Verify that there is full contact between the adhesive and the piece base, especially in the corners. It is recommended to carry out double gluing with notched trowel, and apply it in both cases in the same direction.

Control the adhesive wettability, pressing the ceramic on the bonding material, and check that the latter makes correct contact with the tile back. Use the XLIGHT rubber trowel.

7 / JOINT MATERIAL

Clean placement joints of any element that interferes with the sealing of joints. Use deformable, CG2 cement-based joint materials, colorstuk 0-4 type mixed with cl-stuck latex, with the grain as fine as possible. Good bonding and resistance to humidity are essential.

Apply the joint material with a rubber trowel, avoiding the formation of bubbles, cracks, or gaps. Do not let the joint material harden on the ceramic; clean when it starts to dry. Do not soak the joint with excess water.

3 / PRÉPARATION DU SUPPORT

Vérifier que le support ou fond de pose est parfaitement vertical, stable, non déformable et sans risques de mouvements associés à des structures et cloisons préfabriquées.

La surface de pose doit réunir les caractéristiques adéquates pour la pose de céramique : surface propre, sèche, texture rugueuse sans irrégularités ou pièces détachées et surtout plate (dénivellation de 2 mm avec règle de 2 m).

Il est recommandé d'utiliser des panneaux en carton-plâtre ou en polystyrène, type panel concept.

4 / DÉCOUPE ET USINAGE.

Préparer un espace lisse et propre pour les découpes. Choisir les outils de découpe et les disques pour découpe de porcelaine adaptés à des pièces de grand format et d'épaisseur extrafine.

Perçer les pièces XLIGHT avec des trépan de jusqu'à 8 mm de diamètre refroidis à l'eau. Utiliser des trépan de découpe à sec pour diamètres supérieurs. Mécaniser les pièces avec des machines de coupe radiale et disque en porcelaine pour découpe à sec.

Une fois la découpe réalisée, polir les bords à l'aide d'un bloc abrasif.

5 / MORTIER COLLE

Employer des mortiers colles améliorés déformables C2S2, type super flex S2. Il est recommandé d'utiliser des mortiers colles allégés spéciaux pour la pose de carreaux céramiques de grand format.

Respecter les recommandations du fabricant en ce qui concerne la préparation et l'utilisation des mortiers colle. Ne pas appliquer le mortier colle sur une épaisseur finale supérieure à celle indiquée sur le sac. Il est recommandé d'utiliser le châssis XLIGHT avec ventouses pour le mouvement des pièces de grand format.

6 / TECHNIQUE DE POSE

Poser le revêtement par la méthode de couche fine à l'aide de mortier colle et d'une taloche crantée. Vérifier que le contact entre le mortier colle et la base de la pièce est total, surtout dans les angles. Il est recommandé de réaliser le double encollage avec une taloche crantée et de l'appliquer dans les deux cas dans la même direction.

Contrôler la capacité humectante du mortier colle, presser la céramique contre le matériau de fixation et vérifier que le contact est correct avec le dos des carreaux. Utiliser la taloche en caoutchouc XLIGHT.

7 / MATÉRIEL POUR JOINTS

Nettoyer les jointements de tout élément pouvant empêcher leur collage. Utiliser des matériaux pour joints à base de ciment CG2 déformables, de type colorstuk 0-4 gâché avec le latex cl-stuk, à la granulométrie la plus fine possible. Une bonne fixation et résistance à l'humidité sont indispensables.

Appliquer le matériau pour joints à l'aide d'une taloche en caoutchouc, en évitant la formation de bulles d'air, de fissures ou d'espaces morts. Ne pas laisser que le matériau pour joints prenne sur la céramique. Nettoyer lorsqu'il commence à sécher. Ne pas laisser le joint s'imbiber d'eau.



TILE-LAYING INSTRUCTIONS

MANUAL DE COLOCACIÓN | CONSEILS DE POSE

XLIGHT
6 - 9 mm

1 / ZONA DE TRABAJO, CORTE Y MECANIZADO

Preparar un espacio de trabajo plano y limpio para realizar los cortes y colocar la pieza sobre una base firme y completamente nivelada. Elegir herramientas de corte y discos para corte porcelánico adaptados a piezas de gran formato y fino espesor tal como se describe en el apartado inicial de presentación.

Para taladrar las piezas XLIGHT 6mm son necesarias brocas de hasta 8 mm de diámetro refrigeradas por agua. Para diámetros mayores, utilizar brocas para corte en seco.

Mecanizar las piezas con máquinas de corte radial y disco porcelánico para corte en seco. Una vez realizados los cortes, pulir los bordes con una esponja abrasiva.

1/ CUTTING AND MACHINING WORK AREA

Make sure that the work surface for cutting the sheets is clean and flat, with a base that is firm and completely leveled. Use cutting tools and discs for large-format slimline porcelain materials, as described in the opening section.

To drill XLIGHT 6mm sheets, use water-cooled drill bits with a diameter of up to 8mm. For larger diameters, dry-cut drill bits should be used.

Machine the sheets with a radial arm saw and dry-cut cutting disc for porcelain tiles. Polish the cut edges with an abrasive sponge.

1 / ZONE DE TRAVAIL, DÉCOUPE ET USINAGE

Préparer un espace de travail plat et propre pour réaliser les découpes et placer la pièce sur une base ferme et complètement nivelée. Choisir des outils de coupe et des disques pour la découpe de grès porcelainé adaptés à des pièces grand format et de faible épaisseur, comme indiqué dans la partie de présentation initiale.

Pour percer les pièces XLIGHT 6mm il en est besoin de forets jusqu'à 8 mm de diamètre de mèches réfrigérés à l'eau. Pour des diamètres supérieurs, utiliser des mèches pour découpe à sec.

Usiner les pièces avec des machines de coupe radiale et disque pour découpe à sec de grès porcelainé. Une fois les coupes réalisées, polir les bords à l'aide d'une éponge abrasive.

Para la realización de huecos rectangulares en el interior de las piezas se deben efectuar previamente taladros en las cuatro esquinas con un diámetro 7-8 mm. Posteriormente realizar el corte con radial uniendo las cuatro perforaciones.

En la colocación de XLIGHT 6mm y 9mm como pavimento, los cortes interiores en esquina pueden ser causa de rotura debido a las tensiones internas propias del material, por lo que se recomienda evitarlos y realizar en su defecto despieces con junta.

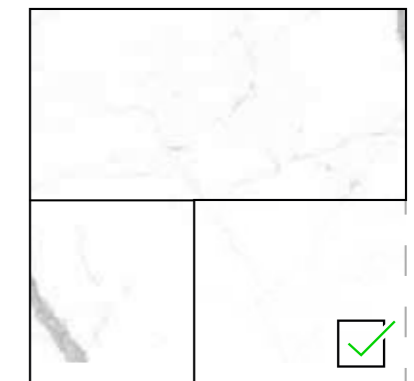
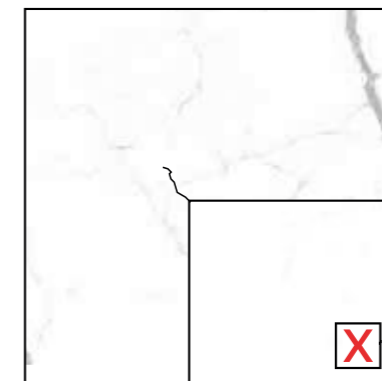
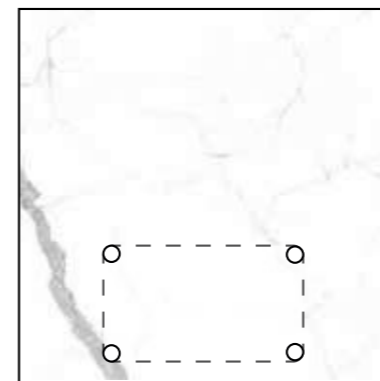
If we need to make rectangular holes by cutting the piece, first we must drill a small hole on the 4 corners of the rectangle with a 7-8mm diameter drill

After drilling every corner, it will be possible to cut a rectangle with a circular saw joining previously drilled corners.

In case of XLIGHT 6mm and 9mm floor tiles breakage, it might be caused due to corner installations where inherent tensions of the material do appear and break the tile. In order to avoid this issue, we do recommend to avoid this kind of angle cuts making different complete cuts with its pertinent joint.

Pour la réalisation des creux rectangulaires à l'intérieur des pièces, doit s'effectuer, préalablement, une perforation dans les quatre coins du rectangle avec un diamètre 7-8 mm. Postérieurement réaliser la coupe avec la disqureuse entre les quatre perforations.

Dans la pose de XLIGHT 6 mm au sol, les et 9mm coupes intérieures pour faire les angles des murs peuvent produire des fissures dû aux tensions internes propres du produit, pour cela nous conseillons de les éviter et réaliser un calepinage avec jointe.



2 / PREPARACIÓN DEL SOPORTE

El soporte o fondo de colocación deberá ser perfectamente plano, estable y no deformable, sin riesgo de fisuración y contracción por fraguado del mortero. Los soportes deberán presentar las siguientes características:

- Planitud de la superficie, comprobar con un regle de 2 m. apoyándolo en la placa y solera en todas las direcciones, la tolerancia admitida es de 3 mm. Es fundamental llenar los desniveles con la ayuda de autonivelantes de precisión.
- Ausencia de detritos, piedras y eliminación de grumos de cemento.
- Libre de humedades. Con humedad residual superior al 3% se recomienda su impermeabilización.
- Sin presencia de eflorescencias
- Limpieza de polvo, grasa o cualquier otra sustancia que pueda comprometer la adherencia del material de agarre.

En el caso de fondos de colocación de más de 40 mm y con el objeto de reducir tensiones por movimientos estructurales, se recomienda su desolidarización del soporte, mediante una lámina de polietileno y la realización de una junta alrededor de todo el perímetro del pavimento. En caso contrario se recomienda realizar una solera solidaria con recrecido de mortero.

3 / REPLANTEO DE LA DISPOSICIÓN Y ARRANQUE

Ajustar el diseño inicial y realizar el replanteo de colocación en la obra. Determinar todos y cada uno de los pasos a seguir.

2 / PREPARING THE SUBSTRATE

The substrate where the sheets will be laid should be completely flat, stable and non-deformable, with no risk of cracks or shrinking as the mortar dries.

The substrate should have the following characteristics:

- A flat surface, checked with a 2-metre straight-edge by resting it on the ceramic sheet and cement screed in all directions. A tolerance of 3 mm is permitted. Any unevenness should be levelled using precision self-leveling materials.
- No debris, stones or lumps of cement.
- No damp. If it has a residual moisture of over 3%, the substrate should be waterproofed
- No efflorescence.
- No dust, grease or any other substance that might affect the bonding material's performance.

In the event of substrates of over 40 mm, in order to reduce stress from structural movements, an unbonded screed should be made on a polyethylene membrane, inserting a joint around the whole perimeter of the floor. In other cases, a bonded mortar screed should be made.

3 / PLAN THE LAYOUT OF THE CERAMIC SHEETS AND STARTING POINT

Plan the layout of the ceramic sheets on the surface and all the different steps to be taken.

2 / PRÉPARATION DU SUPPORT

Le support ou fond de pose devra être parfaitement plat, stable et non déformable, sans risque de fissuration ni de contraction associées à la prise du mortier.

Les supports devront présenter les caractéristiques suivantes:

- Planéité de la surface; vérifier à l'aide d'une règle de 2 m, en l'appuyant sur la plaque et la chape dans toutes les directions, la tolérance admise étant de 3 mm. Il est fondamental de remplir les dénivellements à l'aide d'autonivelants de précision.
- Absence de déchets, de pierres et élimination des grumeaux de ciment.
- Surface exempte d'humidités. Avec une humidité résiduelle supérieure à 3% il est recommandé de l'imperméabiliser.
- Sans présence d'efflorescences.
- Nettoyage de poussière, graisse ou toute autre substance qui pourrait compromettre l'adhérence de la colle.

Dans le cas de fonds de pose de plus de 40 mm et dans le but de réduire les tensions dues à des mouvements structuraux, il est recommandé de les désolidariser du support à l'aide d'une feuille de polyéthylène et de réaliser un joint autour de tout le périmètre du revêtement de sol. Autrement, il est recommandé de réaliser une chape solidaire avec ragréage de mortier.

3 / CALEPINAGE ET DÉMARRAGE

Ajuster le design initial et réaliser le calepinage de pose en chantier. Déterminer toutes et chacune des étapes à suivre.

4 / PREPARACIÓN DEL ADHESIVO O MATERIAL DE AGARRE

Se recomienda utilizar el adhesivo de altas prestaciones, tipo C2 E S2, según EN 12004 de Butech.

Este adhesivo de última tecnología, incluye aditivos y polímeros sin necesidad de amasar con aditivos que presenta unas excelentes prestaciones de adherencia que incrementan el rendimiento del saco de 15Kg.

Para su preparación se debe tener en cuenta las recomendaciones del fabricante.



4 / PREPARING THE ADHESIVE OR BONDING MATERIAL

Use a high-performance C2 E S2 type adhesive by Butech, as per EN 12004.

This high-performance adhesive already includes additives and polymers, so it does not need to be mixed with other additives. Thanks to its high bonding strength, each 15kg bag has a greater coverage than normal.

To prepare it, follow the manufacturer's instructions.



4 / PRÉPARATION DE LA COLLE

Il est recommandé d'utiliser une colle de hautes prestations, type C2 E S2, selon EN 12004 de Butech.

Cette colle de dernière technologie inclut des additifs et des polymères sans besoin de gâchage avec des additifs, présentant des prestations d'adhérence excellentes qui augmentent le rendement du sac de 15Kg.

Pour la préparation, on doit tenir compte des recommandations du fabricant.



6 / COLOCACIÓN DE LA BALDOSA CERÁMICA XLIGHT

Se recomienda el uso del bastidor XLIGHT de ventosa para sujetar la placa y manipularla con agilidad. A tener en cuenta:

- Apoyar suavemente la pieza y manteniéndola ligeramente inclinada, colocarla y adherirla progresivamente.
- Colocar las crucetas separadoras para crear la junta deseada. Como norma general no se recomienda dejar juntas de colocación inferiores a 2 mm en interiores. Actualmente existe una amplia gama de crucetas y separadores que facilitan el trabajo del colocador de cerámica, pero recomendamos especialmente los separadores autonivelantes de butech que además de marcar la anchura de la junta, evitan la aparición de resaltes entre baldosas y defectos de colocación.
- Presionar la superficie utilizando una llana de goma procurando eliminar posibles burbujas de aire.
- Revisar la perfecta nivelación de esquinas y aristas.
- Dejar fraguar el mortero un mínimo de 24 horas.

En caso de plantear revestimientos con materiales de gran formato y de altura superior a 3 metros, existen sistemas que combinan adhesivos con ganchos mecánicos que deberán elegirse en función del peso de la losa de gres y de la altura del propio revestimiento.

6 / LAYING XLIGHT PORCELAIN SHEETS

Hold the sheets with the XLIGHT lifting frame with suction cups to make it easier to handle. Remember to:

- Place the sheet down gently onto the adhesive, tilting it at a slight angle to start with and gradually laying it flat.
- Use spacers to make the tile joints. As a general rule, tile joints of less than 2mm should not be used for indoor surfaces. A wide range of spacers and separators are currently available to assist tile layers in their work. Self-levelling spacers by Butech are particularly recommended. As well as marking the width of the joint, they prevent lippage and other tile-laying defects.
- Press the surface of the sheet down using a rubber trowel, trying to remove all air bubbles.
- Make sure that all the corners and edges are level.
- Leave the mortar to set for at least 24 hours.

If wall surfaces are to be covered in large-format sheets to a height of over 3 metres, installation systems that combine adhesives with mechanical clips can be used. The type of clip will depend on the weight of the porcelain sheets and height of the wall covering.

6 / POSE DU CARREAU CÉRAMIQUE XLIGHT

Il est recommandé d'utiliser le support XLIGHT à ventouses pour maintenir la plaque et la manipuler aisément. Tenir compte de ce qui suit:

- Appuyer doucement la pièce et en la maintenant légèrement inclinée, la poser et la coller progressivement.
- Placer les croisillons d'écartement pour créer le joint désiré. En règle générale, il est déconseillé de laisser des joints de pose inférieurs à 2 mm dans les intérieurs. Actuellement il existe une ample gamme de croisillons et d'écarteurs qui facilitent le travail du carreleur, mais nous recommandons tout particulièrement les écarteurs autonivelants de butech, qui en plus de marquer la largeur du joint, évitent les défauts de planéité entre les carreaux et les défauts de pose.
- Presser la surface en utilisant une taloche en caoutchouc pour essayer d'éliminer les éventuelles bulles d'air.
- Réviser le parfait nivellement des coins et arêtes.
- Laisser prendre le mortier 24 heures au minimum.

Si l'on envisage un carrelage mural avec des matériaux grand format et d'une hauteur supérieure à 3 mètres, il existe des systèmes qui combinent des colles avec des crochets mécaniques, que l'on devra choisir en fonction du poids du carreau et de la hauteur du propre revêtement.

5 / APLICACIÓN DEL ADHESIVO. DOBLE ENCOLADO

En grandes formatos como XLIGHT, el nivel del contacto de baldosa y soporte debe ser del 100%, cubrir todas las esquinas para evitar vacíos de aire, por lo que se recomienda el método del doble encolado en el que además de aplicar el adhesivo sobre el soporte, se aplica en el dorso de la baldosa.

El tipo de llana para la aplicación del adhesivo dependerá del tamaño de cada baldosa, características del dorso y regularidad del fondo de colocación. Las instrucciones de aplicación de este adhesivo son las siguientes:

- El espesor máximo de adhesivo no debe superar los 10 mm.
- En revestimiento, se recomienda aplicar el adhesivo en horizontal, mientras que en pavimento, se recomienda hacerlo en paralelo al lado largo de la baldosa.
- Distribuir los surcos de adhesivo de una forma homogénea.
- En pavimentos se recomienda utilizar una llana de dientes inclinados de 6 mm para el fondo y una llana de dientes inclinados de 3 mm para el reverso de la placa.
- Alta adherencia inicial y permite un tiempo de trabajo prolongados de 30 min. como máximo.
- Una vez cumplido el tiempo de ajuste, limpiar las juntas de colocación en toda su longitud, anchura y profundidad.

5 / APPLYING THE ADHESIVE. FLOATING AND BUTTERING METHOD

With large format materials like XLIGHT, the whole underside of the ceramic sheet must be in contact with the substrate, including corners, to prevent voids. For this purpose, floating and buttering method should be used. With this method, as well as applying a coat of adhesive to the substrate, the underside of the ceramic sheet should be covered.

The type of trowel to use will depend on the size of each ceramic sheet, the characteristics of the underside and the evenness of the substrate. The following guidelines should be taken into account when applying the adhesive:

- The coat of adhesive should not be thicker than 10 mm.
- The adhesive should be applied horizontally to walls. On floors, it should be applied parallel to the longest side of the ceramic sheets.
- Make sure that the furrows in the adhesive are uniformly distributed.
- On floors, a 6mm V notched trowel should be used for the substrate and a 3mm V notched one for the underside of the ceramic sheets.
- The adhesive has a high initial bonding strength and prolonged working time of a maximum of 30 minutes.
- Once the adjustment time is over, clean the tile joints along their entire length, width and depth.

5 / APPLICATION DE LA COLLE. DOUBLE ENCOLLAGE

Pour les grands formats comme XLIGHT, le niveau du contact entre carreau et support doit être de 100%, et doit couvrir tous les coins pour éviter des vides d'air, ce pourquoi l'on recommande la méthode du double encollage, où en plus d'appliquer la colle sur le support, on applique aussi sur le dos du carreau.

Le type de taloche pour l'application de la colle dépendra de la taille de chaque carreau, des caractéristiques du dos de celui-ci et de la régularité du fond de pose. Les instructions d'application de cette colle sont les suivantes:

- L'épaisseur maximale de colle ne doit pas dépasser 10 mm.
- Pour le carrelage de mur, il est recommandé d'appliquer la colle horizontalement, tandis que pour le carrelage de sol, il est recommandé de le faire en parallèle le long du carreau.
- Distribuer les sillons de colle de forme homogène.
- Pour le carrelage de sol, il est recommandé d'utiliser une taloche avec des dents inclinées de 6 mm pour le fond et une taloche avec des dents inclinées de 3 mm pour le dos de la plaque.
- Haute adhérence initiale qui permet un temps de travail prolongé de 30 min au maximum.
- Une fois le temps d'ajustement écoulé, nettoyer les joints de pose sur toute la longueur, la largeur et la profondeur.

7 / SELLADO DE LAS JUNTAS

Antes del rejuntado comprobaremos que las juntas de colocación (entre baldosa y baldosa) están vacías y limpias del material de agarre y restos de suciedad. El rejuntado debe hacerse al menos 24 horas después del encolado en paramentos verticales y 48 horas después del encolado en pavimentos.

El material rejuntado se aplicará con llana de goma, eligiendo entre la extensa línea de morteros técnicos colorstuk y epotech disponible en distintos acabados y colores.

La retirada de los restos de material de rejuntado se debe realizar utilizando una esponja humedecida en agua limpia. Esta operación no se debe prolongar en el tiempo, ya que un excesivo tiempo de contacto del material de rejuntado con la superficie esmaltada dificulta la posterior eliminación del mismo.

7 / GROUTING THE JOINTS

Before proceeding to grout the joints, make sure that all the joints between the sheets are empty, with no bonding material or dirt in them. The sheets must be grouted at least 24 hours after they are laid in the case of walls and 48 hours in the case of floors.

Choose one of the wide range of high-performance colorstuk or epotech grouts, available in different finishes and colours, to fill the joints, using a rubber trowel.

Remove any surplus grout with a sponge moistened in clean water. Do not wait too long before doing so, since prolonged contact between the grout and glazed surface will make any remains harder to remove.

7 / SCELLAGE DES JOINTS

Avant le jointoiment, on vérifiera que les joints de pose (entre carreau et carreau) sont vides et sans matériau de prise ni restes de saleté. Le jointoiment doit se réaliser au moins 24 heures après le collage sur les parements verticaux et 48 heures après le collage sur les sols.

On appliquera le matériau de jointoiment à l'aide d'une taloche en caoutchouc, en choisissant parmi la vaste gamme de mortiers techniques colorstuk et epotech, disponibles en différentes finitions et couleurs.

Le retrait des restes de matériau de jointoiment doit être réalisé à l'aide d'une éponge humidifiée à l'eau claire. Cette opération ne doit pas se retarder dans le temps, car un temps de contact excessif du matériau de jointoiment avec la surface émaillée nuirait à son élimination ultérieure.



butech & XLIGHT

Butech comenzó su andadura en el Grupo PORCELANOSA con el objetivo de facilitar el trabajo a todos los profesionales relacionados con el mundo de la colocación cerámica. Su continua investigación para aportar nuevas soluciones constructivas dio lugar a una ampliación de su gama de productos, siempre con la calidad y garantía de Porcelanosa y fruto de la apuesta realizada en la formación y cualificación del equipo técnico. Actualmente, Butech dispone de una amplia variedad de materiales y sistemas constructivos que cubren las necesidades de usuarios, colocadores, contratistas y arquitectos.

Butech was created as part of PORCELANOSA Grupo in order to facilitate the work of tile-laying professionals. Ongoing research into new building solutions led the company to expand its range of products, thanks to efforts invested in the training of its technical staff combined with a concerted bid to maintain the quality guarantees synonymous with Porcelanosa. Today Butech offers a wide range of materials and building systems directed at meeting the needs of end users, installation experts, builders and architects.

La société Butech a fait ses premiers pas au sein du Groupe PORCELANOSA avec l'objectif de faciliter la tâche de tous les professionnels liés au monde de la pose de céramique. Ses recherches permanentes de nouvelles solutions de construction ont donné lieu à un élargissement de sa gamme de produits, toujours avec la qualité et les garanties de PORCELANOSA et en misant sur la formation et la qualification de son équipe technique. Butech propose de nos jours une grande variété de matériaux et de systèmes de construction qui couvrent les besoins de tous types d'utilisateurs, de carreleurs, de constructeurs et d'architectes.



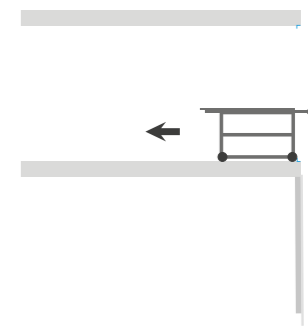
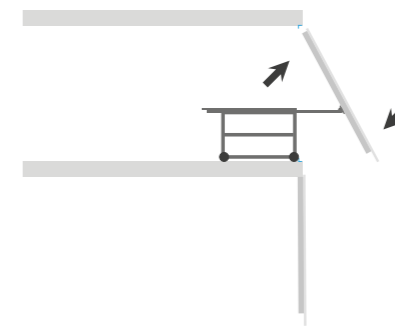
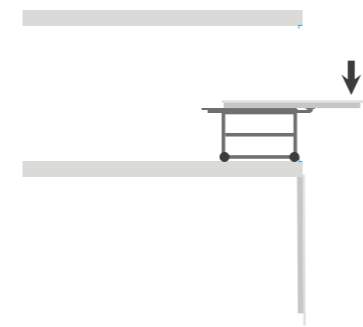
Project: Vicarage Road Stadium (Watford FC) . Hertfordshire (Reino Unido)

XLIGHT MODULAR SYSTEM

El sistema modular Butech, es un innovador sistema de construcción de fachadas ligeras que por su rapidez de ejecución y su contribución a la eficiencia energética de su edificación, lo convierten en un sistema que confiere valor al producto acabado a un precio inferior a la construcción tradicional. El sistema está constituido por dos placas exteriores de PANEL SECUROCK y alma interior compuesta por tres capas de aislamiento de 4 cm de espesor cada una, consiguiendo así las más altas prestaciones de eficiencia energética para su edificación. Está soportado por una estructura de tubo de acero que ancla el panel a la estructura del edificio.

Butech's modular system is an innovative lightweight façade construction system, which by the quickness of its installation, and its contribution to the building's energy efficiency, becomes a system that adds value to the finished product, for a price lower than traditional construction. The system is made up of two outer SECUROCK PANEL panels and an inner core consisting of three 4 cm thick insulation layers, thus achieving the highest energy efficiency performance for your building. It is supported by a tubular steel structure that anchors the panel to the building structure.

Le système modulaire de butech est une des façades de construction légers innovantes pour sa vitesse d'exécution et sa contribution à l'efficacité énergétique de sa construction, en font un système qui donne de la valeur au produit fini à un prix inférieur à la construction traditionnelle. Le système se compose de deux panneaux SECUROCK PANEL externes et d'un noyau interne composé de trois couches isolantes de 4 cm d'épaisseur, ce qui permet d'obtenir les performances énergétiques les plus élevées pour votre bâtiment. Il est soutenu par une structure tubulaire en acier qui fixe le panneau à la structure du bâtiment.



VENTAJAS DEL SISTEMA

RAPIDEZ DE INSTALACIÓN.

Gracias a su ligereza y sencillez de montaje el sistema modular consigue una velocidad de ejecución de fachada totalmente terminada que se adapta a las necesidades de cualquier proyecto.

El sistema modular proporciona una reducción de los tiempos de construcción superiores a cualquier sistema constructivo tradicional, consiguiendo rendimientos de 3 m²/hr. hombre, por equipo de instalación.

NO SE NECESITAN MEDIOS AUXILIARES Y NO SE PRODUCEN RESIDUOS.

Debido a que el montaje se realiza desde el interior del edificio no es necesaria la utilización de grúa ni andamios. Al ser un producto prefabricado realizado a medida de su obra, no necesita ser mecanizado.

EFICIENCIA ENERGÉTICA.

El sistema modular de Butech está conformado casi en su totalidad por material aislante, consiguiendo así las más altas prestaciones de eficiencia energética para su edificación.

100% RECICLABLE.

Los componentes del sistema son reciclables en su totalidad, enfocando su construcción hacia la edificación sostenible.

CERTIFICADOS

El sistema modular de Butech ha sido certificado por el laboratorio Applus obteniendo las más altas calificaciones previstas en el CTE para los muros cortina. Permeabilidad al aire, Estanqueidad al agua y Resistencia a la carga de viento. Reacción al fuego. Aislamiento acústico al ruido aéreo.

ADVANTAGES OF THE SYSTEM

QUICK INSTALLATION.

Thanks to its lightness and assembly simplicity, the modular system achieves a full finished facade installation speed that adapts to the needs of any project.

The modular system provides a reduction in construction times that is superior to any traditional constructive system, achieving productions of 3 m²/man hr, per installation equipment.

AUXILIARY MEANS ARE NOT NEEDED AND WASTE IS NOT PRODUCED.

Using a crane or scaffolding is not required as it is assembled from the inside of the building. Being a prefabricated product tailored to your work, it does not need to be machined.

ENERGY EFFICIENCY.

Butech's modular system is made up mostly by insulating material, thus achieving the highest energy efficiency performance for your building.

100% RECYCLABLE.

The system components are entirely recyclable, guiding your construction towards sustainable construction.

CERTIFICATES

Butech's modular system has been certified by the Applus laboratory, having obtained the highest qualifications provided for in the CTE for curtain walls. Air permeability, water tightness, and resistance to wind load. Flammability. Acoustic insulation against air noise.

AVANTAGES DU SYSTÈME

INSTALLATION RAPIDE.

Grâce à sa légèreté et à sa simplicité d'assemblage, le système modulaire permet d'obtenir une vitesse d'installation de façade finie qui s'adapte aux besoins de tout projet.

Le système modulaire permet une réduction des temps de construction supérieurs à tout système constructif traditionnel, atteignant des productions de 3 m²/homme hr, par équipement d'installation.

LES MOYENS AUXILIAIRES NE SONT PAS NÉCESSAIRES ET LES DÉCHETS NE SONT PAS PRODUITS.

L'utilisation d'une grue ou d'un échafaudage n'est pas nécessaire car elle est assemblée depuis l'intérieur du bâtiment. Étant un produit préfabriqué adapté à votre travail, il n'a pas besoin d'être usiné.

EFFICACITÉ ÉNERGÉTIQUE.

Le système modulaire de Butech est composé principalement de matériaux isolants, ce qui permet d'obtenir les meilleures performances énergétiques de votre bâtiment.

100% RECICLABLE.

Les composants du système sont entièrement recyclables, guidant votre construction vers une construction durable.

CERTIFICATS

Le système modulaire de Butech a été certifié par le laboratoire Applus, ayant obtenu les qualifications les plus élevées prévues dans le CTE pour les murs-rideaux. Perméabilité à l'air, étanchéité à l'eau et résistance à la charge du vent. Réaction au feu. Isolation acoustique contre les bruits aériens.

XLIGHT CONCEALED CLIP SYSTEM

Sistema de fachada ventilada con revestimiento final de placas de gres porcelánico tipo XLIGHT.

Se diferencia de otros sistemas de fachada por su doble sistema de anclaje: uno químico mediante el uso de una masilla depoliuretano se altas prestaciones y otro mecánico mediante grapas de acero inoxidable que aseguran la unión de las placas de gres porcelánico a la estructura metálica de la fachada.

Las placas de gres porcelánico XLIGHT de URBATEK se caracterizan por su gran tamaño, hasta 100x300 cm y 120x250 cm, espesores de 3,5 mm y 6 mm, muy baja absorción de agua, inferior a 0,1% según UNE-EN ISO 10545-3 y enmaldado por su parte posterior con malla de fibra de vidrio para evitar caída de fragmentos en caso de una rotura. Las placas utilizadas en fachadas ventiladas XLIGHT con anclaje oculto se suministran fijadas a una subestructura metálica que permite su anclaje a la estructura de la fachada.

Las placas de gres porcelánico XLIGHT se suministran adheridas a unas pletinas metálicas donde se fijan las grapas de anclaje a los montantes verticales. Las pletinas determinan un sistema de ranuras donde encajan las pestañas de las grapas de fachada.

Ventilated facade system with final XLIGHT-type porcelain panel covering.

It differs from other systems in its use of a dual fixing system: a chemical one using high-performance polyurethane putty and a mechanical one using stainless steel clips that ensure the union of the porcelain panels to the facade's metallic structure.

URBATEK's XLIGHT porcelain panels are characterized by their large size of up to 100x300cm and 120x250cm, thicknesses from 3.5 mm and 6 mm, very low water absorption - lower than 0.1% as per UNE-EN ISO 10545-3 - and meshed back with fiberglass mesh of to prevent fragments from falling in case of breakage.

The panels used in XLIGHT ventilated facades with concealed clips are supplied fixed to a metal substructure, which allows their fixing to the facade structure.

The XLIGHT porcelain panels are supplied attached to metal flats where the fixing clips are fixed to the uprights. The flats have a slot system where the facade clip tabs fit into.

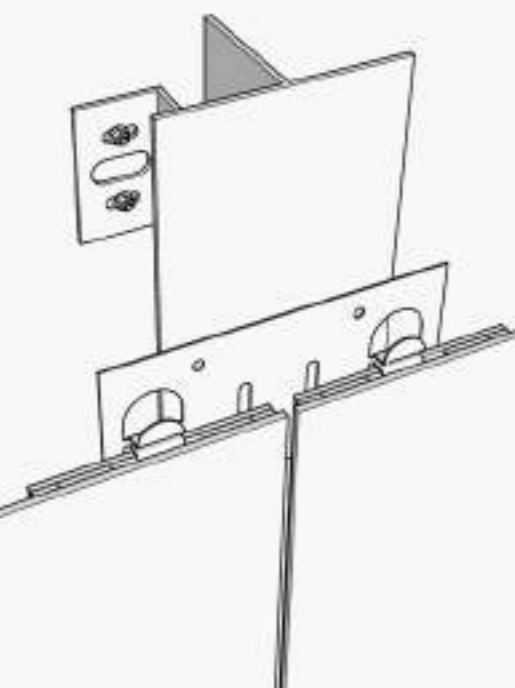
Système de façade ventilée avec revêtement final en plaques de gres cérame type XLIGHT.

Il se distingue des autres façades par son double système de fixation : un ancrage chimique à base de mastic de polyuréthane à hautes performances, et un fixation mécanique à base d'agrafes en acier inoxydable qui garantissent l'assemblage des plaques de gres cérame et de la structure métallique de la façade.

Les plaques de gres cérame XLIGHT d'URBATEK se distinguent par leurs grandes dimensions, pouvant aller jusqu'à 100x300 cm et 120x250cm, leurs épaisseurs comprises entre 3,5 mm et 6 mm, leur faible absorption d'eau, inférieure à 0,1 % conformément à UNE-EN ISO 10545-3, et leur filet en fibre de verre situé au dos pour éviter la chute de fragments en cas de rupture.

Les plaques utilisées dans les façades ventilées XLIGHT avec fixations invisibles sont fournies fixées à une ossature métallique qui permet de l'ancrer à la structure de la façade.

Les plaques de gres cérame XLIGHT sont fournies collées à des platines métalliques où sont fixées les agrafes de fixation aux montants verticaux. Les platines forment un système de rainures où viennent s'emboîter les languettes des agrafes de façade.





XLIGHT TOOLS

HERRAMIENTAS | OUTILS

La manipulación, corte y colocación de cerámica XLIGHT requiere de herramientas especiales. Estas herramientas están diseñadas para piezas cerámicas de gran formato y finos espesores. Las herramientas indispensables para la colocación y manipulado de cerámica XLIGHT son las siguientes:

Handling, cutting, and placement of XLIGHT ceramic requires special tools. These tools are designed for pieces with large format and slim thickness. The essential tools for placing XLIGHT ceramic are the following:

La manipulation, la découpe et la pose de la céramique XLIGHT requiert d'outils spéciaux. Ces outils sont conçus pour des pièces de grand format et épaisseur mince. Pour poser la céramique XLIGHT nous aurons besoin des outils suivants:



BASTIDOR CON VENTOSA XLIGHT
Para el transporte de piezas. * Extensible

TRANSPORT FRAME XLIGHT.
For transporting parts. * Extensible

TRANSPORT FRAME XLIGHT.
Pour le transport de pièces. * Extensible

GUÍA DE CORTE RECTO 160CM. + PROLONGADOR DE GUÍA
STRAIGHT CUTTING GUIDE 160CM. + EXTENSION GUIDE
GUIDE DE COUPE DROITE 160CM. + GUIDE EXTENSIBLE



LLANA DE XLIGHT RUBBER TROWEL
TALOCHE EN CAOUTCHOUC XLIGHT



ESPONJA ABRASIVA
Para la limadura en los cortes.
ABRASIVE SPONGE
For shaping cuts.
ÉPONGE ABRASIVE
Pour poncer les coupes



VENTOSA DOBLE XLIGHT
DOUBLE SUCTION PADS XLIGHT
DOUBLE VENTOUSES XLIGHT



VIBRADOR XLIGHT
VIBRATOR XLIGHT
VIBREUR XLIGHT



TENAZA/PARTIDOR XLIGHT
PLIER/SPLITTER XLIGHT
TENAILLES/FENDEUR XLIGHT



VENTOSAS XLIGHT AJUSTE JUNTAS
Ventosas para el ajuste de las piezas cerámicas tras su colocación.

SUCTION PADS XLIGHT JOINT ADJUSTER
Suction pads for adjusting ceramic tiles once laid.

DISPOSITIF D'ALIGNEMENT DES JOINTS
Ventouses pour l'alignement des pièces en céramique à la suite de la pose de celles-ci.



KIT CRUCETAS AUTONIVELANTES
Incluye un alicata, una bolsa de 100 crucetas y una bolsa de 100 cuñas.

LEVELLING SPACER KIT
It includes pliers, a bag of 100 spacers and bag of 100 wedges.

KIT CROISILLONS DE NIVELLEMENT
Comprend une pince, un sachet de 100 croisillons et un sachet de 100 cales.



LLANA XLIGHT 280mm. (10x10mm/ 6x6mm/ 3x3mm)

El tipo de llana determina el espesor del adhesivo aplicado y este viene condicionado por el tipo de soporte en la colocación. Cuanto más regular sea el soporte, menos espesor de adhesivo se necesita:

Llana 3
Usada para practicar el doble encolado sobre la pieza cerámica.

Llana 6 / Llana 8
Paneles prefabricados (cartón-yeso, plywood, etc.) y sobrecolocación cerámica.

Llana 8 / Llana 10
Soportes moderadamente irregulares (desviación de menos de 3mm. medidos con regla de 2m.)

XLIGHT TROWEL 280mm. (10X10mm/ 6X6mm/ 3X3mm)

The type of trowel will depend on the thickness of the adhesive coat and this in turn will depend on the type of substrate. The more even the substrate is, the less thick the adhesive coat needs to be.

Trowel 3
Used for laying ceramic materials with the floating and buttering method.

Trowel 6 / Trowel 8
Installations on prefabricated panels (plasterboard, plywood) or on existing tiled surfaces.

Trowel 8 / Trowel 10
Slightly uneven substrates (with a deviation of less than 3 mm, measured with a 2m straight edge).



TALOCHE XLIGHT 280mm. (10x10mm/ 6x6mm/ 3x3mm)

Le type de taloche détermine l'épaisseur de la colle appliquée et celle-ci est à son tour déterminée du type de support de pose. Plus le support est régulier, plus l'épaisseur nécessaire de colle est réduite :

Taloche 3
Employée pour le double encollage des pièces en céramique.

Taloche 6 / Taloche 8
Panneaux préfabriqués (carton/plâtre, contreplaqué, etc.) et pose sur céramique déjà existante.

Taloche 8 / Taloche 10
Supports modérément irréguliers (écarts de moins de 3 mm mesurés sous une règle de 2 m).



XLIGHT LAYING MATERIALS

MATERIALES PARA COLOCACIÓN DE XLIGHT | MATÉRIAUX DE POSE POUR XLIGHT



ANCLAJE. FACHADA PEGADA.

Anclajes para placas que no admiten mecanizado lateral como el XLIGHT. Se colocan una vez finalizada la colocación de la fachada y evitan el desprendimiento de la placa de XLIGHT del soporte de poliestireno.

FIXING SYSTEM. BONDED FAÇADES.

A visible fixing system for tiles whose sides cannot be machined such as XLIGHT. Applied once the façade has been assembled, it prevents the XLIGHT tiles from becoming detached from the polystyrene backing.

ANCRAGES. FAÇADES COLLÉE.

Ancrages de type visible pour les pièces qui ne peuvent pas être soumises à un usinage latéral, comme c'est le cas du produit XLIGHT. Ces ancrages se mettent en place après la pose de la façade et évitent le décollement de la pièce XLIGHT du support en polystyrène.



Super-flex S2

MATERIAL DE AGARRE. CEMENTO COLA.

Adhesivo de altas prestaciones sin polvo, tipo C2 E S2, según EN 12004, apto para colocación de todo tipo de baldosas cerámicas incluso es fachadas. Especialmente recomendado para la colocación de gres porcelánico laminado tipo XLIGHT de URBATEK.

BONDING MATERIAL. CEMENT-BASED ADHESIVE.

It is a type C2 E S2 high-performance adhesive, as per EN 12004, for laying all kinds of ceramic tiles on exterior walls. Specially recommended for laying large format, thin porcelain tiles like XLIGHT from URBATEK.

MATÉRIAU DE POSE. MORTIER COLLE.

Super-flex S2 est un mortier colle de hautes prestations sans poussière, de type C2 E S1, conforme à la norme EN 12004, qui convient à la pose de tout type de carreaux céramiques sur les supports les plus habituels utilisés en construction. Spécialement recommandé pour la pose de grès porcelainé grand format et faible épaisseur, type XLIGHT de URBATEK.



Colorstuk rapid n

MATERIAL DE JUNTAS.

Es un material de juntas cementoso de altas prestaciones, tipo CG 2 AW según EN 13888, para el relleno de juntas de hasta 15 mm. Apto para todo tipo de baldosas cerámicas y piedras naturales, está especialmente recomendado para aplicaciones en exteriores y ambientes con humedad permanente.

GROUTING MATERIAL.

It is a type CG 2 AW high-performance, cement-based grouting material as per EN 13888, for grouting joints up to 15 mm. Suitable for all kinds of ceramic tiles and natural stone, it is specially recommended for outdoor applications and permanently damp areas.

MATÉRIAU DE JOINTOIEMENT.

Colorstuk rapid n est un matériau de joints mortier hautes prestations, type CG 2 AW conforme à la norme EN 13888, pour le remplissage de joints de jusqu'à 15 mm. Convient à toutes sortes de carreaux céramiques et pierres naturelles. Il est particulièrement recommandé pour des applications à l'extérieur et des endroits soumis à une humidité permanente.



Epotech aqua

MATERIAL DE JUNTAS. FACHADA PEGADA.

Nueva línea de masillas en base epoxidica para el sellado de juntas en baldosas cerámicas. Especialmente recomendada en colocaciones donde se necesiten altas prestaciones de adherencia, deformabilidad, resistencia química y nula absorción de agua.

GROUTING MATERIAL. BONDED FAÇADES.

A new line of epoxy grout for tile joints. Especially recommended when maximum performance in terms of adhesion, deformability, chemical resistance as well as zero water absorption is required.

MATÉRIAU DE JOINTOIEMENT. FAÇADES COLLÉE.

Nouvelle gamme de mastics à base époxy pour le jointoiment de carreaux céramiques. Tout particulièrement recommandée lorsque la pose exige des niveaux élevés d'adhérence, de déformabilité et de résistance aux produits chimiques, et nulle absorption d'eau.



PROFILES FOR XLIGHT

PERFILES PARA XLIGHT | PROFILS POUR XLIGHT

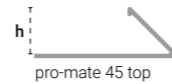

Pro-Mate 45



Para esquinas con acabado curvo (curved finish). Disponible en 6 mm.

Curved corner profile (with a curved finish). Available in a 6mm width.

Pour coins avec finition arrondie (curved finish). Disponible en 6 mm.



KEA	SAP		h(mm)
B71342614	100126778	cromado	6
B71342612	100126777	anonizado plata	6



KEA	SAP		h(mm)
B71342615	100126776	cromado	6
B71342613	100126775	inox V2A	6

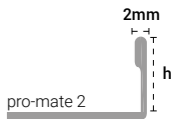
PRO-MATE 2



Perfiles de acero inoxidable en ángulo recto para cubrir el lateral no esmaltado de la cerámica. Disponible en 6 mm.

Curved corner profile (with a curved finish). Available in a 6mm width.

Pour coins avec finition arrondie (curved finish). Disponible en 6 mm.



KEA	SAP		h(mm)
B71342617	100126769	inox V2A	6

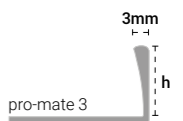
PRO-MATE 3



Para esquinas con remate en ángulo recto (L shape). Disponible en 6 mm.

Right-angled (L-shape) corner profile. Available in a 6mm width.

Pour coins avec finition en angle droit (L shape). Disponible en 6 mm.



KEA	SAP		h(mm)
B71342608	100126772	cromado	6
B71342616	100126770	anonizado plata	6
B71342609	100126771	lacado blanco	6

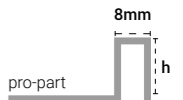
Pro-Part



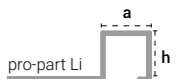
Perfil para esquinas con remate en ángulo recto. Apto para esquinas y uso decorativo.

Right-angled corner profile. Suitable for corners and decorative applications.

Profil pour coins avec finition en angle droit. Indiqué comme élément décoratif et angles.



KEA	SAP		h(mm)
B73134001	100005368	cromado	7
B73122001	100005322	anonizado plata	7
B71342671	100177049	laton graphite	7
B71342682	100177062	laton line matt	7
B71342684	100177061	laton line cromado	7
B71342681	100177056	laton moon	7
B71342683	100177063	laton moon line	7
B71342672	100177037	laton graphite mattmatt	7
B71342679	100177055	laton graphite matt line	7



KEA	SAP		h(mm)	a(mm)
B71342618	100126780	cromado	4,5	5,5
B71342619	100128227	anonizado plata	4,5	5,5

embalaje mínimo: 10 perfiles
longitud del perfil: 2500mm



CLEANING TIPS

CONSEJOS DE LIMPIEZA | CONSEILS DE NETTOYAGE

1/ LIMPIEZA DE RESTOS DE OBRA. CEMENTO

Tras la instalación del material cerámico, su superficie suele presentar restos de cemento en forma de una película o pequeñas acumulaciones que enmascaran la belleza del modelo. De no retirarse pueden afectar seriamente el aspecto final del producto colocado.

Antes de realizar la limpieza final de obra (eliminación de restos cementosos) es necesario respetar un tiempo de espera prudencial de 24-48 horas aprox., con el fin de que tenga lugar el correcto fraguado del material de rejuntable. En materiales porcelánicos pulidos, una vez rejuntable el material debe limpiarse con una esponja húmeda antes que el material de rejuntable se haya endurecido. Durante y posteriormente a su colocación, para los trabajos posteriores de la obra, debe protegerse el pavimento con cualquier medio disponible (cartón, serrín, etc.).

1/ CLEANING OF CEMENT REMNANTS

After laying the tiles, the surface may contain remnants of cement as a film or small splashes that affect the appearance of the tile. If these are not removed, they can seriously affect the final appearance of the product.

Before carrying out the final cleaning process to remove any cement remnants, it is necessary to wait for between 24 and 48 hours so that the grouting material can dry fully. On polished porcelain tiles, once the material has been grouted it must be cleaned using a wet sponge before the grouting material has hardened. While laying and afterwards, the flooring must be protected while other work is underway using any type of method available, (cardboard, sawdust, etc.).

1/ NETTOYAGE DES RESTES DE CIMENT

Au terme de la pose du matériau céramique, il est normal que la surface de ce dernier soit tachée de restes de ciment sous la forme d'un film ou de petits dépôts qui gâchent la beauté du modèle posé. S'ils ne sont pas retirés à temps, ces restes peuvent affecter gravement l'aspect final du produit céramique.

Avant de procéder au nettoyage final du chantier (élimination des restes de ciment), il est nécessaire de respecter un temps d'attente prudenciel de 24 à 48 heures environ, de manière à permettre au matériau de jointoiment de durcir correctement. Dans le cas des produits en grès porcelainé poli, le matériau céramique doit être nettoyé à l'aide d'une éponge humide avant le durcissement du matériau de jointoiment. Pendant et après les opérations de pose, lors des travaux ultérieurs du chantier, les matériaux céramiques doivent être protégés par un moyen quelconque (carton, sciure, etc.).

Utilizar productos de limpieza compatibles con la resistencia química de las baldosas. Se recomiendan detergentes neutros o limpiadores ácidos como por ejemplo Acid Net para la limpieza de restos de cemento, juntas cementosas... En el caso de utilizar para el rejuntable productos epóxicos, eliminar los residuos inmediatamente después de las operaciones de colocación, utilizando una esponja y abundante agua limpia. Realizar a continuación una limpieza a fondo con la ayuda de detergentes alcalinos, siguiendo las instrucciones de la etiqueta de producto. Si la superficie no es limpiada inmediatamente o todavía quedan resto de epoxy, utilizar EPOTECH CLEANER de Butech.

Tendremos en cuenta:

- Las características de las baldosas y recomendaciones del fabricante.
- No se deben utilizar espátulas o cepillos metálicos.

Los desincrustantes se emplean diluidos en agua y para su aplicación se deben seguir las instrucciones de uso indicadas por el fabricante y atender a las precauciones para una utilización segura (por ejemplo: utilizar guantes durante su manipulación, mantener una ventilación adecuada,...).

Antes de proceder a su utilización es recomendable realizar una prueba del producto en una zona poco visible o bien sobre una pieza no instalada. Se deja actuar un tiempo prudencial y se comprueba que no daña la superficie de la baldosa.

Se debe evitar la utilización de concentrados que contengan partículas abrasivas, sulfamán o agua fuerte (ácido clorhídrico) puesto que en su formulación se pueden hallar trazas (pequeñas proporciones) de ácido fluorhídrico y éste último es capaz de reaccionar con cualquier material cerámico y alterar su aspecto superficial de un modo considerable.

Los vapores de ácido clorhídrico pueden atacar los metales que se encuentren cerca del punto de aplicación

En el mantenimiento del revestimiento cerámico se aconseja utilizar detergentes neutros, y en la limpieza y mantenimiento de las juntas, utilizar productos especiales a tal fin.

2/ LIMPIEZA COTIDIANA Y MANTENIMIENTO

Terminada la obra eliminar los restos de material lo antes posible. Cuando se derrame sobre el piso algún producto que pueda producir mancha, es aconsejable limpiar lo antes posible para evitar que se seque, dificultando su posterior eliminación. Para la limpieza diaria recomendamos el uso del detergente habitual diluido con agua limpia. Los revestimientos cerámicos, son producidos para garantizar una gran vida útil. Por lo tanto, se debe tener algunos cuidados en su uso y conservación:

- Mantener una limpieza frecuente.
- Conservar el ambiente libre de suciedades abrasivas utilizando alfombras o felpudos.
- Proteger los elementos que puedan ser arrastrados sobre el revestimiento cerámico.
- No deben aplicarse ceras, aceites, etc.... ya que la mínima porosidad del porcelánico impide una correcta aplicación, pudiendo derivar en "empañado" de la superficie vista a contraluz.
- Se deberá instalar felpudos industriales en las entradas de locales de uso público, especialmente si el acceso es directo

Use cleaning products to which the ceramic sheets are chemically resistant. In general, a neutral or acid cleaners like Acid Net should be used to clean away cement or grout residues. If epoxy-based grouts are used, clean away any remains as soon as the joints have been grouted, using a sponge and plenty of clean water. Then clean the surface thoroughly with an alkaline detergent, following the instructions on the product label. If the surface is not cleaned immediately or there are still some epoxy remains, when the surface is given a final clean, use a cleaner specifically for epoxy residues like EPOTECH CLEANER by Butech.

In this case it is important to take into account:

- The characteristics of the tiles and the manufacturer's recommendations.
- Not to use metallic brushes or scrapers.

The cement removers are used diluted in water, and must be applied according to the manufacturer's instructions, paying close attention to the instructions for safe use (such as wearing gloves and ensuring that the area is correctly ventilated)

Before applying the product, it should be tested on a small section of tile in an area that is not overly visible, or on a tile that has not been laid. Leave it to act for a suitable period of time, and check that it has not damaged the surface of the tile.

Avoid using concentrates that contain abrasive particles or hydrochloric acid, as these may contain traces of hydrofluoric acid which can react with any type of ceramic material, and seriously affect its surface appearance.

***Hydrochloric acid vapour can attack metals that are close to the point where it is applied ***

To care for the tiled surface, use a neutral detergent. To clean and care for the tile joints, use products specifically designed for this purpose.

2/ DAILY CLEANING AND MAINTENANCE

Once building work is complete, any remnants of foreign materials must be removed as quickly as possible. If any products that can cause stains are spilt on the floor, they must be removed before they dry, as otherwise they will be difficult to eliminate at a later stage. A normal detergent diluted in clean water should be used for daily cleaning. Ceramic wall and floor tiles are made to guarantee a long useful working life.

The following recommendations for their care and use should be applied:

- Clean regularly.
- Keep the atmosphere free from abrasive dirt particles by using carpets or rugs.
- Protect any elements that may be dragged over the ceramic tiles.
- Avoid heavy weights or dropping pointed objects.
- Do not apply waxes or oils to the tiles, as the low porosity of the tiles means they cannot be absorbed correctly, and may lead to the tiles having a cloudy appearance when seen from certain angles.
- Industrial mats must be installed at the entrance to public spaces, especially if the entrance leads directly from the street. This will prevent the surface from becoming slippery, and protect polished surfaces for a longer period of time.

Utiliser des produits de nettoyage compatibles avec la résistance chimique des carreaux. En règle générale, l'on recommande des détergents neutres ou ettoyants acides par exemple Acid Gel pour le nettoyage des restes de ciment, mortier de jointoiment... En cas d'utilisation pour le jointoiment de produits époxy, éliminer les résidus immédiatement après les opérations de pose, en utilisant une éponge et de l'eau claire en abondance. Réaliser ensuite un nettoyage à fond à l'aide de détergents alcalins, en veillant à suivre les indications indiquées sur les étiquettes des produits utilisés. Si l'on n'a pas nettoyé immédiatement ou qu'on a laissé des restes de joint époxy, il est conseillé de réaliser le nettoyage final du chantier avec un nettoyeur spécifique pour déchets de type époxy comme EPOTECH CLEANER de Butech.

Il est nécessaire de tenir compte des aspects suivants :

- Les caractéristiques des carreaux céramiques et les conseils du fabricant.
- Éviter l'emploi de spatules ou de brosses métalliques.

Les désincrustants s'emploient dilués dans de l'eau et doivent être appliqués en respectant les recommandations fournies par le fabricant, de même qu'en adoptant les précautions nécessaires en vue d'une utilisation sûre (par exemple, porter des gants pendant l'application, assurer une ventilation suffisante, etc.).

Avant d'utiliser ces produits, il convient d'effectuer un test dans une zone peu visible ou sur une pièce non posée. Laisser agir pendant un temps et vérifier si le désincrustant n'endommage pas la surface du céramique.

Éviter dans tous les cas d'employer des produits concentrés contenant des particules abrasives ou de l'eau forte (acide chlorhydrique), car la formule de ceux-ci peut contenir des traces (petites concentrations) d'acide fluorhydrique qui pourraient réagir sur n'importe quel matériau céramique et altérer irrémédiablement l'aspect de la surface de ce dernier.

*** Les vapeurs d'acide chlorhydrique peuvent attaquer les métaux qui se trouvent à proximité de la zone d'application ***

Pour l'entretien du carrelage céramique, il est conseillé d'utiliser des détergents neutres, et pour l'entretien des joints, utiliser des produits spécifiques à cette fin.

2/ NETTOYAGE QUOTIDIEN ET ENTRETIEN

Au terme des travaux, il est nécessaire d'éliminer les restes de matériaux dès que possible. Si l'un ou l'autre produit susceptible de donner lieu à des taches est versé sur le revêtement de sol, il est souhaitable de nettoyer ce dernier aussi tôt que possible afin d'éviter que les taches ne sèchent, ce qui rendrait plus difficile leur élimination ultérieure. Pour le quotidien, nous recommandons d'employer un détergent usuel dilué dans de l'eau propre. Les revêtements en céramique sont conçus pour garantir une longue vie utile. Certains soins sont toutefois nécessaires pour leur utilisation et leur conservation :

- Réaliser un nettoyage fréquent.
- Préserver l'espace des salissures abrasives en utilisant des tapis ou des paillasons.
- Protéger les éléments susceptibles d'être traînés sur le revêtement en céramique.
- Éviter d'utiliser des cires, des huiles, etc., car la porosité pratiquement nulle du grès porcelainé empêche leur application

desde la calle. Con esta precaución se evitarán deslizamientos por “agua planning” y se conseguirá una mayor durabilidad de las superficies pulidas.

En el caso de la limpieza de suciedad en general, es recomendable aspirar o barrer la superficie y posteriormente fregar con una disolución de lavado, utilizando un limpiador neutro en la dosis de uso recomendada por el fabricante. PORCELANOSA Grupo posee una serie de limpiadores (neutros, básicos...), para consultar dichos limpiadores puede acceder a su página www.butech.es. Seguidamente, es aconsejable usar una mopa seca sin aditivos cerosos.

En el caso del porcelánico pulido se requiere una mayor atención especialmente con los colores lisos y claros, ya que el proceso de pulido altera ligeramente la porosidad con respecto al porcelánico natural, por ello, para su limpieza diaria se recomienda una mopa ligeramente humedecida.

Limpieza de grandes superficies con mopa

3/ LIMPIEZA DE GRANDES SUPERFICIES

Para grandes superficies, se recomienda el empleo de fregadoras automáticas que limpian y secan al mismo tiempo la superficie. Nunca emplear ceras ni jabones aceitosos o coloreados, ya que hacen que el material pierda sus características de antideslizamiento y en los pulidos puede producir un efecto de empañado. Seguir las instrucciones del fabricante de las máquinas con respecto al uso de detergentes.

Limpieza de grandes superficies con mopa

4/ LIMPIEZA DE POLVO Y SUCIEDAD EN GENERAL

Para la limpieza del polvo ambiental o restos de suciedad del agua de lavado que puedan existir sobre la superficie cerámica, es aconsejable usar una mopa seca sin aditivos cerosos, ya que éstos pueden enmascarar la belleza del material cerámico.

En el Porcelánico pulido requiere una mayor atención especialmente con los colores lisos y claros, ya que el proceso de pulido altera ligeramente la porosidad con respecto al porcelánico natural, para su limpieza diaria con una mopa ligeramente húmeda se recupera perfectamente el brillo característico de la superficie pulida, en caso de derramar cualquier tipo de líquido sobre el pavimento se recomienda actuar con diligencia.

En el caso de la limpieza de suciedad en general, es recomendable aspirar o barrer la superficie y posteriormente fregar con una disolución de lavado, utilizando un limpiador neutro en la dosis de uso recomendada por el fabricante.

Porcelanosa Grupo posee una serie de limpiadores (neutros, básicos...), para consultar dichos limpiadores puede acceder a su página www.butech.es.

En zonas donde el pavimento pudiera estar más sucio (cocinas, etc...) al agua puede agregarse un detergente para suelo con lejía o amoniaco (en estos casos recomendamos dar siempre al final una última pasada de agua)

To remove everyday dirt, vacuum or sweep the surface and then clean it with a flat mop, water and a neutral cleaner in the dilution recommended by the manufacturer. PORCELANOSA Grupo manufactures a series of cleaning products (neutral, alkaline etc.). For information about them, see www.butech.es. Afterwards, clean the surface with a dry flat mop with no wax additives.

Polished porcelain tiles will require greater care, particularly plain or pale-coloured ones, since the polishing process slightly alters the porosity of the sheets. As a result, a moistened, well-rinsed flat mop should be used for everyday cleaning.

Limpieza de grandes superficies con mopa

3/ CLEANING LARGE SURFACE

For large surfaces with nature finish (light polished colours are not recommended for large surfaces), industrial cleaning machines with hot water should be used. Do not use oily or coloured waxes or soaps, as these can affect the material's non-slip qualities, and cause a cloudy film to appear on polished tiles. Follow the manufacturer's instructions for using detergents with these types of machines.

Limpieza de grandes superficies con mopa

4/ CLEANING DIRT AND DUST IN GENERAL

When cleaning dust or any remnants of dirt from the water used to clean the surface of the tiles, a dry mop should be used without any waxy products, as these can affect the appearance of the ceramic material.

With polished porcelain tiles, special attention must be paid to light and plain colours, as the polishing process slightly affects their porosity in comparison to natural porcelain tiles. Cleaning them daily with a slightly damp mop will perfectly recover the characteristic shine of the polished surface. Special care should be taken if any liquid is spilled on the surface.

When generally cleaning dirt from the surface, it should first be vacuumed or swept and then mopped with a neutral cleaner, diluted according to the manufacturer's instructions. Porcelanosa Grupo offers a series of cleaning products (neutral, basic, etc.), shown on its website www.butech.es.

In areas where the flooring may be dirtier (such as kitchens), detergent for floors containing bleach or ammonia can be used. In these cases, the floor should be rinsed with water afterwards.

correcte, ce qui pourrait donner lieu à un « voilage » de la surface vue à contrejour.

- Il est vivement conseillé d'installer des paillassons industriels à l'entrée des locaux accessibles au public, en particulier si l'accès se fait directement de la rue. Cette précaution permet d'éviter des accidents par « aquaplanage » et d'accroître la durabilité des surfaces polies.

Pour nettoyer la saleté en général, il est conseillé d'aspirer ou de balayer la surface, puis de nettoyer avec une dissolution de nettoyage, en utilisant un nettoyant neutre dans la dose d'utilisation recommandée par le fabricant. PORCELANOSA Grupo possède une série de nettoyants (neutres, basiques...); consulter ces nettoyants en accédant à la page www.butech.es Ensuite, il est conseillé d'utiliser un balai-serpillière plat sec sans additifs de cire.

Limpieza de grandes superficies con mopa

Dans le cas du grès porcelainé poli il est nécessaire d’être plus vigilant, tout particulièrement avec les couleurs unies et claires, étant donné que le procédé de polissage altère légèrement la porosité par rapport au grès porcelainé naturel, ce pourquoi l'on recommande pour son nettoyage quotidien un balai-serpillière plat légèrement humidifié.

Limpieza de grandes superficies con mopa

3/ NETTOYAGE GRANDES SURFACES

Pour les grandes surfaces, il est recommandé d'employer des machines automatiques permettant de laver et de sécher la surface en même temps. N'employer en aucun cas des cires ou des savons huileux ou colorés, car le matériau céramique pourrait perdre ses propriétés antidérapantes et les matériaux polis pourraient se voiler. Suivre les conseils du fabricant en ce qui concerne l'utilisation de détergents.

Limpieza de grandes superficies con mopa

4/ NETTOYAGE DE LA POUSSIERE EN GENERAL

Pour nettoyer la poussière ambiante ou les restes de salissures de l'eau de lavage sur la surface en céramique, il est recommandé d'employer une serpillière sèche sans additifs à base de cires, ce qui pourrait masquer la beauté du matériau céramique. Le grès porcelainé poli exige davantage de soins, en particulier dans le cas des couleurs unies et claires, car le procédé de polissage altère légèrement la porosité du matériau par rapport au grès porcelainé naturel ; son nettoyage quotidien peut être réalisé à l'aide d'une serpillière légèrement humide et permet de récupérer tout le brillant caractéristique de la surface polie. En cas de chute d'un type quelconque de liquide sur le revêtement de sol, il est souhaitable de réagir le plus rapidement possible.

Pour le nettoyage des salissures en général, il est conseillé d’aspirer ou de balayer la surface, puis de laver celle-ci avec une solution comportant un produit de nettoyage neutre dosé de la manière préconisée par le fabricant. Porcelanosa Grupo commercialise un certain nombre de produits de nettoyage (neutres, basiques, etc..) visiter le site www.butech.es pour plus d'information. Dans les zones dans lesquelles le revêtement de sol peut être plus sale (cuisines, etc.), l'eau peut être mélangée avec un détergent pour sols, ou de l'eau de javel ou de l'ammoniac (nous conseillons dans ces cas de le rincer soigneusement avec de l'eau).

5/ LIMPIEZA DE ACEITES Y GRASAS

Hoy en día se comercializan diversos productos especiales para la limpieza de restos de grasas y aceites, como son los detergentes alcalinos o desengrasantes (quita-grasas).

Si son restos ligeros, mediante el empleo de una disolución amoniacal pueden eliminarlos con facilidad.

En cambio, si los restos son persistentes se debe recurrir a productos de limpieza adecuados. En el mercado existe una amplia gama de limpiadores o “friega-suelos” con una formulación determinada para eliminar este tipo de suciedad.

También se pueden utilizar productos desengrasantes comerciales, los cuales tienen un mayor poder de limpieza.

Limpieza de grandes superficies con mopa

5/ LIMPIEZA DE MANCHAS ESPECÍFICAS

Ocasionalmente, en la superficie de los recubrimientos pueden existir restos diversos, al derramarse o entrar en contacto con determinadas sustancias (café, pinturas...).

Algunos productos pueden no ser eliminados mediante las operaciones usuales de limpieza y debe recurrirse a procedimientos específicos, en función de su naturaleza.

Es muy importante el tiempo que permanece la sustancia sobre la superficie de la baldosa, por lo que es recomendable limpiar la zona lo antes posible; de este modo evitará que se seque y se limpiará con mayor facilidad.

Por lo tanto, se debe tener algunos cuidados en su uso y conservación:

- Mantener una limpieza frecuente.
- Conservar el ambiente libre de suciedades abrasivas utilizando alfombras o felpudos, especialmente en los accesos desde exteriores.
- Proteger los elementos que puedan ser arrastrados sobre el revestimiento cerámico.
- No deben aplicarse ceras, aceites, etc.... ya que la mínima porosidad del porcelánico impide una correcta aplicación, pudiendo derivar en "empañado "de la superficie.

5/ CLEANING OIL AND GREASE

A number of special products are available for removing traces of oil and grease, such as alkaline detergents or grease removers. Minor stains can be removed easily with an ammonia solution. However, appropriate cleaning products must be used for more persistent stains. A wide range of specialised floor cleaners are available for this kind of purpose.

Commercial grease removers can also be used, which have more powerful cleaning properties.

Limpieza de grandes superficies con mopa

6/ CLEANING SPECIFIC TYPES OF STAINS

On occasions, the surface of floor and wall coverings can be stained by coming into contact with specific substances such as coffee or paint.

Limpieza de grandes superficies con mopa

Some products cannot be removed using normal cleaning methods, and specific processes must be used depending on the type of stain.

The amount of time the substance has been in contact with the surface of the tile is a very important factor, meaning it must be cleaned as soon as possible, preventing it from drying and allowing it to be cleaned more easily.

Given the above, certain care should be taken:

- Clean the tiled surface regularly.
- Use mats or doormats to prevent abrasive dirt, particularly by doors leading in from the outside.
- Use foot protectors or similar for furniture or items that might be dragged across the tiled floor.
- Do not use wax or oil due to the porcelain sheets' low porosity, as this might lead to a cloudy film.

5/ NETTOYAGE D'HUILES ET GRAISSES

On trouve de nos jours dans le commerce divers produits spéciaux indiqués pour le nettoyage des taches de graisses et d'huiles, comme c'est le cas des détergents alcalins ou dégraissants.

Si les taches sont légères, une solution à base d'ammoniac est suffisante pour éliminer celles-ci facilement.

Par contre, si les taches sont persistantes, il est nécessaire de recourir à des produits de nettoyage plus spéciaux. Il existe dans le commerce une vaste gamme de produits de nettoyage dont la formule est conçue pour éliminer ce type de salissures.

Limpieza de grandes superficies con mopa

Il est de même possible d'employer des produits dégraissants du commerce, qui possèdent un plus grand pouvoir de nettoyage.

Limpieza de grandes superficies con mopa

6/ NETTOYAGE DES TACHES SPECIFIQUES

Il peut arriver que les surfaces des revêtements présentent divers types de taches dues à la chute ou au contact avec différentes substances (café, peintures, etc.).

Limpieza de grandes superficies con mopa

Certains produits peuvent ne pas être éliminés en réalisant les opérations de nettoyage usuelles, et il peut être nécessaire de recourir à des procédures spécifiques en fonction de la nature des salissures.

Le temps pendant lequel la substance salissante reste sur la surface des carreaux céramiques est très important, de sorte qu'il est souhaitable de nettoyer cette dernière le plus tôt possible, de manière à éviter que les taches ne se sèchent et soient plus difficiles à nettoyer.

Ainsi, il faut veiller dans l'usage et la conservation à:

- Réaliser un nettoyage fréquent.
- Conservr l'ambiance exempte de salissures abrasives en utilisant des tapis ou des paillassons, tout particulièrement dans les accès depuis l'extérieur.
- Protéger les éléments qui pourraient être entraînés sur le revêtement céramique.
- Ne pas appliquer de cires, huiles, etc., car la moindre porosité du grès porcelainé empêche une correcte application, pouvant embuer la surface.



DISTRIBUIDORES

Con más de 970 establecimientos repartidos por todo el mundo y una red de distribución que sigue ampliándose día a día en ciudades como Nueva York, Londres, París o Milán, las tiendas PORCELANOSA aseguran la presencia de esta firma en los cinco continentes para mostrar al consumidor final el continuo avance en innovación y diseño de cada uno de sus productos.

DISTRIBUTORS

With over 970 stores throughout the world and a constantly expanding distribution network in cities like New York, London, Paris or Milan, PORCELANOSA showrooms guarantee the group's presence on all five continents. In them, consumers can see ongoing developments in the innovation and design of all its products.

DISTRIBUTEURS

Avec plus de 970 établissements répartis dans le monde entier et un réseau de distribution qui ne cesse de s'agrandir de jour en jour dans des villes telles que New York, Londres, Paris ou Milan, les points de vente de PORCELANOSA assurent la présence de cette firme sur les cinq continents pour faire découvrir au consommateur final les progrès continus en matière d'innovation et de design de chacun de ses produits.

ESPAÑA

España

España

España

ÁLAVA

VITORIA-GASTEIZ | **JORGE FERNÁNDEZ**
Los Herrán, 30 T: +34 945 254 755 F: +34 945 259 668

VITORIA-GASTEIZ | **JORGE FERNÁNDEZ**
Polígono de Jundiz. Paduleta, 53
T: +34 945 244 250 F: +34 945 229 321

ALBACETE

ALBACETE | **PORCELANOSA**
Avda. Gregorio Arcos, 32 (Polígono Campollano)
T: +34 967 243 658 F: +34 967 193 465

ALICANTE

ALCOY | **SANEAMIENTOS COLON**
Avda. de la Alameda, 10 T: +34 965 331 891 F: +34 965 524 210

ALTEA | **ELDECO**
Carretera N-332 Partida Cap Blanch, 38A
T: +34 966 874 360 F: +34 966 873 543

BENISSA | **HIJOS DE JUAN RIBES**
Avda. de la Estación, 2 T: +34 965 730 419

ELCHE | **PORCELANOSA**
Avda. Alicante, 105 T: +34 966 610 676 F: +34 966 610 700

JÁVEA | **AZULEJOS JAVEA**
Liverpool, 4 T: +34 965 791 036

SAN JUAN | **PORCELANOSA**
Carretera Valencia, km 88
T: +34 965 656 200 F: +34 965 655 644

ALMERÍA

VÍCAR | **PORCELANOSA**
Parque Comercial Viapark, Parcela 1
T: +34 950 325 575 F: +34 950 338 651

ASTURIAS

GIJÓN | **PORCELANORTE S.L.**
Menéndez Pelayo 30 T: +34 984 396 462

OVEDO | **PORCELANOSA**
Polígono Espíritu Santo. Calle Dinamarca, s/n
T: +34 985 791 526 F: +34 985 985 963

BADAJOZ

BADAJOZ | **BIG-MAT TEVISA S.A.**
Avda. Joaquín Sanchez Valverde, Parcela H1 A
T: +34 924 277 934 F: +34 924 286 410

HERRERA DEL DUQUE | **JUBEL**
Avda. Juan Carlos I s/n T: +34 924 145 372

MÉRIDA | **PORCELANOSA**
Avda. Reina Sofia, 8 T: +34 924 330 218 F: +34 924 330 315

ZAFRA | **MUNDO OBRAS**
Pol. Ind. Los Caños, Calle Bodion, 27
T: +34 924 551 264 F: +34 924 551 264

BALEARES

MALLORCA

CALA D'OR | **MACODOR**
Carretera Calonge - Cala d'Or, km 1,5 T: +34 971 658 210

INCA | **PORCELANOSA**
Pagesos, s/n. Polígono Inca
T: +34 971 507 650 F: +34 971 507 656

LLUCMAJOR | **MAGATZEM SES FORQUES**
Calle Doctor Fleming, 10
T: +34 971 662 114 F: +34 971 662 816

MANACOR | **MATERIALES DE CONST. GALMES SA**
Carrer Via Palma, 67 T: +34 971 553 050

PALMA DE MALLORCA | **PORCELANOSA**
Gran Vía Asima, 21. Polígono Son Castelló
T: +34 971 430 667 F: +34 971 297 094

SÖLLER | **PORCELANOSA**
Carrer del Mar, 193 T: +34 971 630 219

MENORCA

MAHÓN | **A PALLISER SL**
Avda. Cap de Cavalleria, 1
T: +34 971 357 300 F: +34 971 357 400

IBIZA

SANT ANTONI DE PORTMANY | **PORCELANOSA**
Avda. Llaurdors, 7. Polígono Montecristo
T: +34 971 317 292 F: +34 971 317 293

BARCELONA

ARGENTONA | **GRES ARGENTONA**
Pl. Amics Argentona 2 esq. Can Negoci.
T: +34 937 414 716

BARCELONA | **AZULEJOS SAN ANDRÉS**
Plaça Mossen Clapes, 2-3
T: +34 933 455 102 F: +34 933 461 015

CABRERA DE MAR | **ORMAT**
Carretera de Vilassar-Argentona km.1
T: +34 937 591 139 F: +34 937 502 076

CALAF | **PLANELL**
Carretera Manresa km 31
T: +34 938 698 750 F: +34 938 600 181

CANOVELLES | **COMERCIAL MAESTRO CANET**
Polígon Can Castells, Nau 7-8
T: +34 938 466 568 F: +34 938 409 216

CASSERES | **MATERIALS CASSERRES**
San Rafael T: +34 938 213 770

CORNELLÀ | **LOFT CUINA**
Carrer La Miranda, 6-8
T: +34 934 743 793 F: +34 934 741 305

CUBELLES | **MA-CO**
Carrer Penedes-Carrer La Selva Pol.Ind Les Salines
T: +34 938 954 141 F: +34 938 954 142

GIRONELLA | **ANTONI PONT**
Carrer Farguell, 31 T: +34 938 228 088 F: +34 938 250 786

L'HOSPITALET DE LLOBREGAT | **PORCELANOSA**
Ciències, 65. Gran Vía l'Hospitalet
T: +34 932 642 500 F: +34 932 007 036

MATARÓ | **MARESME GRES**
Carrer Sant Isidor, 78 T: +34 931 615 015

MATARÓ | **ROSA JORDANA RABETLLAT**
Carrer de Montserrat, 7
T: +34 937 903 089 F: +34 937 903 089

PALAU SOLITA | **PLEGAMANS** | **COMERCIAL SOLSAN**
Cami Reial, 109 T: +34 938 648 125 F: +34 938 649 617

PINEDA DE MAR | **AMARGANT**
C/ Santiago Rusiñol, 96 T: +34 937 671 416 F: +34 937 627 488

SANT BOI DE LLOBREGAT | **GARRO**
Carretera Sta. Creu de Calafell, km 10,7
T: +34 936 545 952 F: +34 938 400 620

SANT FRUITS DEL BAGES | **CANTARA BUSINESS**
Pol. Industrial Casanova, C/ Pedraforca s/n
T: +34 935 216 995

SANT POL DE MAR | **AMARGANT**
Passeig Parc, 1 T: +34 937 600 112 F: +34 937 600 411

SANT SADURNÍ D'ANOIA | **COMERCIAL STC**
Rambla Generalitat, 59 T: +34 931 593 137 F: +34 931 615 015

S. MARIA DE PALAUTORDERA | **J.RIERA MAGATZEM CONSTRUCCIÓ**
Carretera Antigua Vía Provincial, 2 T: +34 938 670 764

ST. PERE DE RIBES | **SUMCO**
Carretera de Barcelona, C- 246 km. 42,4
T: +34 938 933 066 F: +34 938 936 004

ST. PERE DE RIBES | **SUMCO**
Ctra. De Barcelona, C-246 km. 42,4
T: +34 938 933 066 F: +34 938 936 004

TARADELL | **JODUL**
Ctra. Vic, km 5,8 T: +34 938 800 800 F: +34 938 126 054

TIANA | **BADALONA GRES**
Ctra. B-500 Km 3,2 T: +34 933 950 311 F: +34 934 650 758

TORELLÓ | **ARQUIMATT MATERIALS** | **DECORACIÓ**
Carrer Sant Jordi, 16 T: +34 679 531 877

VIC | **CORRETTJA**
C/ Mas de Bigas, 8-26 T: +34 938 854 261 F: +34 938 894 733

VILAFRANCA DEL PENEDÉS | **FERRET** | **CASULLERAS**
C/ Sant Martí, 2 T: +34 93 890 14 19 - 93 817 03 53

VILANOVA DEL CAMÍ | **PLANELL**
Ctra. Vilafranca 108-111 T: +34 938 060 240 F: +34 938 060 239

BURGOS

BURGOS | **BIGMAT**
Alcalde Martín Cobos,15. Nave 5 y 6
T: +34 947 485 153 F: +34 947 483 941

MIRANDA DE EBRO | **JORGE FERNÁNDEZ**
Camino Fuente Basilio, s/n
T: +34 947 323 351 F: +34 947 314 589

CÁCERES

CÁCERES | **PORCELANOSA**
Avda. Juan Pablo II, 130 T: +34 927 236 337 F: +34 927 236 205

MONTEHERMOSO | **GEMAT**
Ctra. de Pozuelo de Zazón s/n T: +34 927 430 597

MORALEJA | **BIGMAT**
Avda. Extremadura, 26 T: +34 927 515 198 F: +34 927 147 266

NAVALMORAL DE LA MATA | **MAGERVYSA**
Calle Rio Salor, 83 T: +34 972 535 234 F: +34 927 535 575

PLASENCIA | **GEMAT**
Avda. Ambroz, 5-7 T: +34 927 316 828

CÁDIZ

ALGECIRAS | **PORCELANOSA**
Ctra. de Málaga, km 109 T: +34 956 635 282 F: +34 956 635 285

EL PUERTO DE SANTA MARÍA | **PORCELANOSA**
Polígono El Palmár. Carretera Madrid-Cádiz, km 653,2
T: +34 956 540 084 F: +34 956 872 464

JEREZ DE LA FRONTERA | **PORCELANOSA**
Parque Empresarial, Avda. de la Ilustración, 1
T: +34 956 187 160 F: +34 956 302 904

SAN FERNANDO | **PORCELANOSA**
Pol. Tres Caminos, s/n T: +34 956 592 360 F: +34 956 884 677

CANTABRIA

SANTANDER | **PORCELANOSA**
Avda. Parayas, s/n T: +34 942 352 510 F: +34 942 352 638

CASTELLÓN

CASTELLÓN DE LA PLANA | **PORCELANOSA ESTEPARK**
Centro Comercial Estepark, Av. Enrique Gimeno s/n
12006 Parayas T: +34 964 506 800

VILLARREAL | **BUTECH BUILDING TECHNOLOGY**
Carretera CV-20 Villarreal - Puebla de Arenoso Km 2.5
T: +34 964 536 200 F: +34 964 530 034

VILLARREAL | **GAMA-DECOR**
Carretera CV-20 Villarreal - Puebla de Arenoso Km 1
T: +34 964 506 850 F: +34 964 506 596

VILLARREAL | **L'ANTIC COLONIAL**
Carretera Nacional 340, Km 54
T: +34 964 534 545 F: +34 964 527 130

VILLARREAL | **PORCELANOSA**
Carretera Vila-real-Puebla de Arenoso (CV-20) km 0,7
T: +34 964 506 800 F: +34 964 525 418

VILLARREAL | **PORCELANOSA GRUPO**
Carretera Nacional 340, Km 55.8
T: +34 964 507 140 F: +34 964 507 147

VILLARREAL | **SYSTEM-POOL**
Carretera CV-20 Villarreal - Puebla de Arenoso Km 1
T: +34 964 506 464 F: +34 964 506 481

VILLARREAL | **URBATEK**
Carretera Nacional 340, Km 54
T: +34 964 525 200 F: +34 964 527 900

VILLARREAL | **VENIS**
Carretera Nacional 340, Km 56.5
T: +34 964 507 700 F: +34 964 507 719

VINAROZ | **PORCELANOSA**
Carretera N-340, km 1.050,1
T: +34 964 400 944 F: +34 964 400 650

CEUTA

CEUTA | **BAEZA**
Ampliación Muelle de Poniente, 96
T: +34 956 511 312 F: +34 956 511 309

CIUDAD REAL

CIUDAD REAL | **PORCELANOSA**
Ctra. de Carrión, 11 T: +34 926 251 730 F: +34 926 255 741

CÓRDOBA

CÓRDOBA | **PORCELANOSA**
Carretera N-IV, km 404. Polígono de Torrecilla
T: +34 957 760 024 F: +34 957 760 123

MONTILLA | **ALMACENES MANOLIN Y LUIS S.L.**
Almacenes Manolin y Luis S.L.
T: +34 957 651 509 F: +34 957 653 253

CUENCA

CASAS DE HARO | **MATERIALES DE CONSTRUCCIÓN**
MARTÍNEZ ORTEGA
C/ Dos de Mayo, 28 T: +34 969 380 708 F: +34 969 380 708

CUENCA | **VICOSAZ**
Hnos. Becerril, 6 bajo T: +34 969 233 200 F: +34 969 234 475

TARANCÓN | **VICENTE DE LOS RIOS**
Avda. del Progreso, 19 T: +34 969 321 323 F: +34 969 321 334

VILLANUEVA DE LA JARA | **ALMACENES PAÑOS**
Camino de Rubielos, 8 T: +34 967 498 000 F: +34 967 498 000

GIRONA

ARBUCIÉS | **ARC ARBUCIÉS CERAMICES**
Pol. Ind. Cal Xic-Parc, 4 T: +34 972 162 364 F: +34 972 860 954

BLANES | **BRECOR SL**
Ctra. Tordera,79. Blanes T: +34 972 336 062 F: +34 972 358 482

CANET DE LA TALLADA | **SERVIMATT INICIATIVES**
Ctra. C-31 km. 354 T: +34 972 780 524 F: +34 972 780 827

CORNELLÀ DEL TERRI | **OLIVERAS**
Ctra. de Girona a Banyoles km 12,8
T: +34 972 594 131 F: +34 972 594 552

ESCLANYÀ BEGUR | **MATERIALES CREIXELL**
C/ Palafrugel Regencos. Pol. ind. l Riera Esclanya, 1
T: +34 972 300 628 F: +34 972 610 772

FIGUERES | **OLIVERAS**
Ctra. N-II km 759 T: +34 972 672 259 F: +34 972 672 255

GIRONA | **PORCELANOSA**
Ctra. Barcelona 120-122-124 T: +34 972 964 141

LES PRESSES | **OLIVERAS**
Pol. Ind. Les PresSES. Parcel·la 20
T: +34 972 694 704 F: +34 972 693 003

LLORET DE MAR | **CARMONA**
Ctra. de Lloret_Vidreres 2,1
T: +34 972 372 710 F: +34 972 349 763

MONT-RAS | **MERCAMAT**
Ctra. C-31 km. 329,8 T: +34 972 612 027 F: +34 972 302 146

PALAMOS | **TG NOVA ARQUITECTURA**
Avgda. Catalunya,91 T: +34 972 312 250 F: +34 972 312 249

PALOL D'ONYAR-QUART | **OLIVERAS**
Ctra. Comarcal C-250 km 4,3
T: +34 972 468 119 F: +34 972 468 123

SANT FELIU DE GUIXOLS | **GINESTA**
C/ Santa Magdalena, 11 T: +34 972 320 529 F: +34 972 321 616

SARRIA DE TER | **FERRER CERVIÀ**
Avgda. de França, 192
T: +34 972 173 442 F: +34 972 173 456

VILA-SACRA | **FRIAS MATERIALS**
C/ Castello, 72 T: +34 972 670 073 F: +34 972 673 071

GUIPÚZCOA

SAN SEBASTIÁN | **JORGE FERNÁNDEZ**
Pol. Ind. Belartza. Fernando Múgica, 15
T: +34 943 376 966 F: +34 943 376 841

HUELVA

HUELVA | **PORCELANOSA**
Pol. La Paz Naves 1-5 T: +34 959 543 600 F: +34 959 237 951

HUESCA

FRAGA | **BERGES CENTRO COMERCIAL**
Avda. Ambroz, 5-7 T: +34 974 471 439 F: +34 974 471 439

AINSA | **AINSA - COMERCIAL CAMPODARVE**
Pol. Ind. Sobrarbe,Naves 11 y 12
T: +34 974 500 267 F: +34 974 500 865

HUESCA | **PORCELANOSA**
Pol. Sepes. Calle Ronda la Industria 1-3 Nave C
T: +34 974 242 738 F: +34 974 242 676

JAÉN

JAÉN | **PORCELANOSA**
Polígono Olivares. Carretera Bailén-Motril, km 323
T: +34 953 280 757 F: +34 953 284 035

LA CORUÑA

A CORUÑA | **SUMINISTROS VIA-MAR, S.L.**
Médico Rodríguez, 18-20
T: +34 981 279 431 F: +34 981 279 431

BETANZOS | **SUMINISTROS VIA-MAR, S.L.**
Avda. Fraga Iribarne, s/n
T: +34 981 772 190 F: +34 981 774 257

CARBALLO | **JESUS PEDROUZO S.L.**
C/Valle Inclán 24, Bajo T: +34 981 701 120

CARNOTA | **CAPELO GARCÍA, MANUEL FELIPE**
LG SAN MAMED, S/N T: +34 981 857 081

CEE | **B. FANDIÑO LADO, S.L.**
CL VALDEPEÑAS, S/N T: +34 981 748 003 F: +34 981 748 004

FERROL | **NEIRA Y ORTEGAL, S.L.**
Ctra. Catabois, 258 T: +34 981 326 532 F: +34 981 324 951

PORTUGAL

AVEIRO | ADRIAZUL
MATERIAIS DE CONSTRUÇÃO, LDA
Rua de Sta Rita, 65-67
T: +351 234 384 930 F: +351 234 483 815

BRAGANÇA | DCMT - DECORAÇ O E MATERIALS DE CONST. LDA
T: +351 273 333 849 F: +351 273 333 848

CHAVES | FLAVIGRES, S.A.
T: +351 276 341 102 F: +351 276 341 736

GUARDA | REVESTIMENTOS FIGUEIREDO - PAVIMENTOS E REVESTIMENTOS LDA
Estrada Nacional 18, Catraída do Bacalhau s/n
T: +351 271 223 076 F: +351 271 214 732

MONÇÃO | HEITOR CAMPOS AMOEDO LDA
Laginha
T: +351 251 652 474 F: +351 251 652 446

MORADA | FERREIRAS - MADEIRA
Caminho de Santo António, 62º
T: +351 291 741 100 F: +351 291 741 904

TERCEIRA | GERARDO MARTINS MEENESES COM. MAT. DE CONST. LDA
Rua Diogo Meeneses Avila, 22 -Vila das Lages
T: +351 295 579 013 F: +351 295 579 034

INTERNATIONAL

ALBANIA

ORAN | PORCELANOSA ORAN
T: 14237002361

ANGOLA

LUANDA | PORCELANOSA ANGOLA
T: +244 928463705 F: +244 222372374

ARGENTINA

MAR DE PLATA | IMEPHO
T: +54 223 481 3827

AUSTRALIA

AUSTRALIAN FACTORY REPRESENTATIVE
T: +61 8 8118 6244 F: +61 8 8118 6220

MELBOURNE | EARP BROTHERS HARDWARE PTY LTD
T: +61 3 9328 8598 F: +61 3 9348 9996

NEWCASTLE WEST | EARP BROTHERS HARDWARE PTY LTD
T: +61 2 4925 4555 F: +61 2 4929 4932

PERTH | CERAMO
T: +61 8 9445 1777 F: +61 8 9446 3127

SYDNEY | EARP BROTHERS
T: +61 02 9410 3222

AUSTRIA

ANSFELDEN | BEINKOFER

T: +43 (0) 7229 78525 F: +43 (0) 7229 88818 - 50

BRUCK/MUR | TENNE

T: +43 3862 588 44 F: +43 3862 588 44-22

GRAZ | TENNE

T: +43 316 262 524 0 F: +43 316 262 524 22

HALL | BEINKOFER

T: +43 (0) 5223 5046910 F: +43 (0) 5223 5046919

LINZ | BEINKOFER

T: +43 (0) 732 6552550 F: +43 (0) 732 65525520

LINZ | BEINKOFER

T: +43 732 776 543 0 F: +43 732 776 543 60

SALZBURG | BEINKOFER

T: +43 (0) 662 469096920 F: +43 (0) 662 469094289

VÖSENDORF | TENNE

T: +43 1 699 33 33 F: +43 1 699 33 33-22

WELS | BEINKOFER

T: +43 (0) 7242 25253210 F: +43 (0) 7242 25253250

WIEN | BEINKOFER

T: +43 (0) 1 61516006900 F: +43 (0) 1 61516006909

WIEN | BEINKOFER

T: +43 (0) 50 483-6940

WIEN | TENNE

T: +43 1 20 20 520 F: +43 1 20 20 520-20

WIEN | BEINKOFER

T: +43 (0) 1 522422200 F: +43 (0) 1 5224222020

AZERBAIJAN

BAKU | AKSESUAR INSAAT

T: +994 12 546 74 86 F: +994 12 546 74 86

BAHRAIN

MANAMA | ELAMES TRADING
T: +973 360 50221

MANAMA | EURO GALLERY

T: +973 172 79999 F: +973 399 45700

BANGLADESH

DHAKA | NUPAMI BD LTD.

T: +880 179 356 7004

BELARUS

MINSK | SAN REMO

T: +375 29 7072495

BELGIUM

HEIST-OP-DEN-BERG | PGB CERAMICA NV

T: +32 (0)15 253366 F: +32 (0)15 253367

BERMUDA

PEMBROKE | PEMBROKE TILE & STONE CO. LTD

T: +441 292 8453 F: +441 295 8453

CANADA

BRAMPTON | PORCELANOSA EAST CANADA

T: 9054541053 F: 9054541055

CALGARY | PORCELANOSA CALGARY

T: (587) 349-2290

VANCOUVER | FONTILE DISTRIBUTORS

T: +604 683 9358 F: +604 683 6758

CHILE

SANTIAGO | PORCELANOSA CHILE

T: (56 2) 2 434 92 87

CHINA

SHANGHAI | PORCELANOSA SHANGHAI
T: 86 21 31615022

COLOMBIA

BOGOTÁ | PORCELANOSA BOGOTÁ

T: 7430209

CROATIA

DUBROVNIK | OTP DUBROVNIK

T: +385 20 412478 F: +385 20 311521

POREC | SPINA

T: +385 52 451 348 F: +385 52 434 005

PULA | SPINA

T: +385 52 219 002 F: +385 52 219 118

RIJEKA | SPINA

T: +385 51 741 300 F: +385 51 741 298

SPLIT | SPINA

T: +385 21 668 991 F: +385 21 668 992

VARAZDIN | SPINA

T: +385 42 303 707 F: +385 42 303 709

ZAGREB | SPINA

T: +385 13 492 552 F: +385 13 492 560

CYPRUS

GIRNE | MEPAS LTD

T: 9039 2815 2964 F: 9039 2815 5651

CZECH REPUBLIC

BRNO | LOS KACHLOS

T: +420 545 212 468

PRAHA | DORINT PHA S.R.O.

T: +420 271 745 269

PRAHA | LOS KACHLOS

T: 0572 556 652

UHERSKE HRADISTE | LOS KACHLOS

T: +420 602 565 683

ZLIN | LOS KACHLOS

T: +420 577 221 321

DEMOCRATIC REPUBLIC OF CONGO

KINSHASA | SOCIETE PANACHE

T: +243 884 1677 F: +243 983 13893

DENMARK

GLOSTRUP | MOSAIKHJORNET

T: +45 43 633 900 F: +45 43 663 857

ODENSE M | DANESP FLISE KOMPAGNIET APS

T: +45 661 732 21 F: +45 661 738 21

DOMINICAN REPUBLIC

BÁVARO | CARABELA S.R.L.

T: +1 809 466 0020 F: +1 809 466 2006

LA ROMANA | CARABELA S.R.L.

T: +1 809 556 3606 / 809 550 9006 F: +1 809 221 7416

SANTIAGO | CARABELA S.R.L.

T: +1 809 971 1234 F: +1 809 971 6728

SANTO DOMINGO | CARABELA S.R.L.

T: +1 809 544 2560 F: +1 809 541 0818

ETHIOPIA

ADDIS ABABA | I SALE TRADING

T: 251 (0)911 20 53 91/ 251 (0)930 03 45 51

FINLAND

ESPOO (SUOMENOJA) | LAATTAPISTE

T: +358 (0)207 880 750

HÄMEENLINNA | LAATTAPISTE

T: +358 (0)207 414 770

HYVINKÄÄ | LAATTAPISTE

T: +358 (019) 455 830

JOENSUU | LAATTAPISTE

T: +358 (0)207 880 880

JYVÄSKYLÄ | LAATTAPISTE

T: +358 (0)207 433830

KOUVOLA | LAATTAPISTE

T: +358 (0)20 7880 760

KUOPIO | LAATTAPISTE

T: +358 (0)17-266 3500

LAHTI | LAATTAPISTE

T: +358 (03) 875 950

LAPPEENRANTA | LAATTAPISTE

T: +358 (0)207 880 720

MIKKELI | LAATTAPISTE

T: +358 (015) 212 055

OULU | LAATTAPISTE

T: +358 (0)20 7880 780

PORI | LAATTAPISTE

T: +358 (0)207 288 320

PORVOO | LAATTAPISTE

T: +358 (019) 5766767

RAISIO | LAATTAPISTE

T: +358 0207 288 300

ROVANIEMI | LAATTAPISTE

T: +358 (016) 310 403

SALO | LAATTAPISTE

T: +358 (02) 733 1494

SAVONLINNA | LAATTAPISTE

T: +358 (015) 522 178

TAMPERE | LAATTAPISTE

T: +358 (03) 3142 3300

VAASA | LAATTAPISTE

T: +358 (0)207 880 740

VANTAA | LAATTAPISTE

T: +358 9 878031 F: +358 9 890832

FRANCE

AJACCIO | ART ET STYLES

T: +33 (0)495 221 999 F: +33 (0)495 231 547

ANDELNANS | PORCELANOSA BELFORT

T: 0033 363 782 278 F: 03 84 57 05 90

ARCUEIL | PORCELANOSA

T: +33 (0)149 121 257 F: +33 (0)149 121 258

AUBAGNE | EURO CERAMIQUE

T: +33 (0)442 624 330 F: +33 (0)442 624 339

AUGNY | PORCELANOSA METZ

T: 03 72 72 97 40 F: 03 72 72 97 42

BEAUCOUZÉ | PORCELANOSA

T: +33 (0)241 738 100 F: +33 (0)241 733 721

BESANÇON | PORCELANOSA

T: +33 (0)381 416 363 F: +33 (0)381 416 369

BIGUGLIA | ART ET STYLES

T: +33 (0)495 589 898 F: +33 (0)495 305 318

BOULAZAC | PORCELANOSA PERIGUEUX

T: 05 53 46 33 98

BREST | PORCELANOSA

T: +33 (0)298 025 100 F: +33 (0)298 415 401

CABESTANY | PORCELANOSA PERPIGNAN

T: 04 68 29 76 20

CHAMBRAY LES TOURS | PORCELANOSA

T: +33 (0)247 808 787 F: +33 (0)247 808 789

CHAMPAGNE-AU-MONT-D'OR | PORCELANOSA

T: 04 78 66 81 56

CHAMPAGNE-AU-MONT-D'OR | PORCELANOSA

T: +33 (0)478 668 151 F: +33 (0)478 432 003

CHASSENEUIL DU POITOU | PORCELANOSA

T: +33 (0)549 119 787 F: +33 (0)549 119 788

CHENÔVE | PORCELANOSA

T: +33 (0)380 588 701 F: +33 (0)380 588 595

COIGNIÈRES | PORCELANOSA

T: +33 (0)130 491280 F: +33 (0)130 491328

FLEURY LES AUBRAIS | MILESPACES

T: 02 38 42 15 38

GUÉRANDE | PORCELANOSA

T: +33 (0)240 607 273 F: +33 (0)240 110 659

LA CHAPELLE SAINT AUBIN | PORCELANOSA

T: +33 (0)243 236 520 F: +33 (0)243 240 512

LA ROCHE SUR YON | PORCELANOSA

T: +33 (0)251 241 217 F: +33 (0)25

NICARAGUA

MANAGUA | **DECO CENTER GRUPO IBERICA NICARAGUA**
T: +505 270 2121 F: +505 277 0834

NIGERIA

VICTORIA ISLAND, LAGOS | **PORCELANOSA LAGOS**
T: +234 8090371913

NORWAY

BERGEN | **NORFLIS VEST**
T: 47 55948260

OSLO | **FAGFLIS**
T: +47 228 085 60 F: +47 22 80 18 01

PAKISTAN

LAHORE | **4 WALLS (PVT.) LIMITED**
T: +92 42 111 492 557

PANAMA

OBARRIO, CIUDAD DE PANAMÁ | **EURO CER S.A.**
T: +507 21 53660

PARAGUAY

ASUNCIÓN | **IPALE ALTA GAMA**
T: +595 21 613 544

PERU

LIMA | **CASSINELLI**
T: +51 14 513 712 F: +51 15 612 757

SAN ISIDRO | **PORCELANOSA**
T: (+51) 1441 41 06

PHILIPPINES

CEBU | **CASA EUROPA**
T: 0063 2 519 3515

MANILA | **CASA EUROPA INC.**
T: +63 2 519 3515

POLAND

BIALYSTOK | **AKCESS**
T: +48 85 6643436 F: +48 85 6643434

BIELSKO BIALA | **ADARI**
T: +48 33 822 0449 F: +48 33 822 0449

BIELSKO BIALA | **P.H.U. CERAMED**
T: +48 33 829 8770 F: +48 33 829 8773

BYDGOSZCZ | **SALON MO**
T: +48 523 489 343 / +48 523 489 354

CZESTOCHOWA | **P.H.U. FUGA**
T: +48 343682944 F: +48 343682944

GLIWICE | **ADARI**
T: +48 32 232 2155 F: +48 32 232 2155

GLIWICE | **ART CERAMIKA**
T: +48 32 339 8200 F: +48 32 339 8209

GLIWICE | **SANIMEX**
T: +48 32 270 8029

GORZÓW WLKP | **SALON MO**
T: +48 95 72 14 108 / +48 957 21 41

GORZÓW WLKP | **STEMAR**
T: 0957 204 555

KALISZ | **SALON MO**
T: +48 62 502 10 15

KATOWICE | **ADARI**
T: +48 32 258 9574 F: +48 32 258 9574

KATOWICE | **MAX FLIZ**
T: +48 32 720 92 00 F: +48 32 720 92 00

KATOWICE | **SANIMEX**
T: +48 32 735 27 14

KIELCE | **EXCLUSIVE**
T: +48 41 345 75 49

KOŁOBRZEG | **SALON MO**
T: +48 943 551 888 / +48 943 551 880

KONIN | **SALON MO**
T: +48 63 243 31 14

KRAKÓW | **MAX FLIZ**
T: +48 01 229 07060 F: +48 01 229 07060

LESZNO | **SALON MO**
T: 48655296363

LODZ | **FUMINO**
T: +48 426373767

LODZ | **GRES**
T: 0814 450 301

LÓDZ | **CERMAG SP ZOO**
T: +48 77 457 35 09/10 F: +48 77 474 88 82

LUBLIN | **AND-BUD**
T: 081 469 9617

OLSZTYN | **KWADRAT**
T: 089 539 1646

OPOLE | **CERMAG SP ZOO**
T: +48 42 616 55 44 F: +48 42 611 61 61

OSTRÓW WLKP | **SALON MO**
T: +48 627 358 112 / +48 627 372 891

POZNAN | **SALON MO**
T: +48 61 835 97 50-54

POZNAN

T: +48 616 425 802

RADOM | **CAMERO DESIGN**
T: +48 48 385 14 00

RYBNIK | **SANIMEX**
T: +48 32 424 44 34

RZESZÓW | **AND-BUD**
T: 017 785 1020

RZESZÓW | **F.H. BOZ S.A.**
T: +48 17 850 0315 F: +48 17 850 0341

RZESZÓW | **STREFA ARCHITEKTA**
T: 48178576582

SOPOT | **SALON MO**
T: +48 58 550 4235

SZCZECIN | **STEMAR**
T: +48 91 453 17 82

SZCZECIN | **STREFA ARCHITEKTA**
T: +48 91 434 00 48 F: +48 91 434 07 35

TARNOBRZEG | **AND-BUD**
T: 015 823 0148

WARSZAWA | **ANICAR**
T: +48 22 843 70 98

WARSZAWA | **ANICAR**
T: 0226 730 371

WARSZAWA | **ANICAR**
T: +48 22 658 08 05

WARSZAWA | **SALON MO**
T: +48 22 252 57 39

WROCLAW | **CERMAG SP ZOO (WROCLAW)**
T: +48 717 820 021 F: +48 717 820 031

WROCLAW | **MAX FLIZ**
T: 0784 980 809

PUERTO RICO

GUAYNABO | **THE TILE SHOP**
T: +1 787 720 2030 F: +1 787 790 2030

SAN JUAN | **THE TILE SHOP**
T: +1 787 775 2030 F: +1 787 707 0138

REUNIÓN

SAINT DENIS | **RAVATE PROFESSIONNEL SAS**
T: +262 904 024 F: +262 904 057

ROMANIA

BRASOV | **DELTA STUDIO**
T: 0368/402.049

BUCAREST | **DELTA STUDIO**
T: 021/411.2546

BUCAREST | **DELTA STUDIO**
T: 031/405.82.17

BUCAREST | **GLAMOUR**
T: 40311000586

CONSTANTA | **DELTA STUDIO**
T: 0241/520.707

CRAIOVA | **SC MIDWAY IMPEX SRL**
T: +40 722 285 029 F: +40 251 427 946

IASI | **DELTA STUDIO**
T: 0232/431.963 ; 0730.586.938

ORADEA | **MAISON DESIGN**
T: +40 743 507 811 F: +40 259 410 170

PIATRA-NEAM | **DELTA STUDIO**
T: 0233/234.518

PITESTI | **DELTA STUDIO**
T: 0248/222.798

PLOIESTI | **DELTA STUDIO**
T: 0244/514.791 ; 0723.541.737

RUSSIA

EKATERIMBURGO | **SALON BOMOND**
T: +7 (922) 135 35 92

GROZNY | **BOMOND**
T: +7 (8712) 224 546

IRKUTSK | **SALON ISPANSKOY KERAMIKI PIRAMIDA**
T: +7 (3952) 483 113

KAZAN | **PRESTIGECERAMIKA**
T: +7 (843) 245-47-28

KHABAROVSK | **DOM APEX**
T: (4232) 30 06 88

KHIMKI | **ZODIAC**
T: +7 (495) 747 31 69

KRASNODAR | **SALON BOMOND**
T: +7 (862) 234 10 75

KRASNOYARSK | **ELITSTROY**
T: +7 (391) 206 99 99

MOSCOW | **ARTISAN**
T: +7 (495) 742 40 40

MOSCOW | **MASTERDOM**
T: +8 (499) 120-00-77

MOSCOW | **ZODIAC**
T: +7 (495) 223 40 44

MOSCOW | **ZODIAC**
T: +7 (495) 975 27 97

MOSCOW | **ZODIAC**
T: +7 (495) 984 28 57

MOSCOW

T: +7 (495) 721 49 90

MYTISCHI | **ZODIAC**
T: +7 (495) 975 27 97

MYTISCHI

T: +7 (495) 221 75 00

NIZHNY NOVGOROD

T: +7 (831) 216 08 08

NOVOROSIYSK | **AGORA**
T: +7 (8617) 615 999

NOVOSIBIRSK | **MOY DOM**
T: +7 (383) 2396508

PYATIGORSK | **SALON BOMOND**
T: +7 (8793) 975 544

ROSTOV NA DONU

T: +7 (863) 266 50 34

RYAZAN | **CINTI**
T: +7 (4912) 46 00 46

SOCHI | **SALON BOMOND**
T: 8 900 00-11-747

ST. PETERSBURG | **SALON ELITNOY KERAMIKI NOVUS**
T: +7 (812) 325 12 45

ST. PETERSBURG | **ZODIAC**
T: +7 812 994 79 49

STAVROPOL | **SALON VALENCIA**
T: +7 (8652) 298 151

TYUMEN | **CINTI**
T: +7 (4912) 460-046

TYUMEN | **GALLA**
T: 73452516207

TYUMEN | **GALLADECOR**
T: +7 (3452) 516-207

VLADIVOSTOK

VLADIVOSTOK | **DOM APEX**
T: +7 (4232) 300 688

VOLGOGRAD

T: +7 (8442) 944 709

MOSCOW

T: + 7 (495) 730-97-97

NIZHNY NOVGOROD

T: +7 (831) 216 08 08

NIZHNY NOVGOROD

T: +7 (831) 216 08 08

SAUDI ARABIA

JEDDAH | **BRANCH OF ESSA MOHAMMED BINLADEN EST**
T: 96622562607 F: 96622562862

SENEGAL

DAKAR

T: +221 33 849 04 04 F: +221 33 823 13 10

SERBIA

BELGRADO | **CERAMIC BY PORCELANOSA**
T: +381 11 3343026 F: +381 11 3343297

NOVI SAD | **RACA COMPLETE**
T: +381 21 451 534 F: +381 21 472 0668

SINGAPORE

SINGAPUR | **FERNANDO MARTIN BENITO**
T: +65 97801472 F: +65 64621620

SLOVAKIA

BRATISLAVA | **CERSA**
T: +421244442833 F: 421244642113

KOSICE | **VODOARM**
T: 055/6222660 F: 055/6222654

SLOVENIA

MARIBOR | **MAVI MARIBOR D.O.O.**
T: +386 2 23 50 316 F: +386 2 23 50 312

SOUTH AFRICA

JOHANNESBURG | **AFRIKANO TILE & DECOR**
T: +27 11 656 0400 F: +27 11 656 0403

SEOUL | **YOUNG JIN TIM CO.,LTD**
T: +82 2 3431 4031 F: 82 234314035

SRI LANKA

COLOMBO 13 | **RANJANAS CERAMIC**
T: +94 11 2543255 F: +94 11 2381386

SURINAM

PARAMARIBO (TOURTONNELAAN) | **NV RONANS TRADING**
T: +597 451070 F: +597 450066

SWEDEN

BROMMA | **KAKELPALATZET**
T: +46(0)8-56 487 831 F: +46(0)8-988 620

DANDERYD | **AQUA ROYAL**
T: +46 8 753 03 10 F: +46 8 753 62 40

ENKOPING | **LHADOS KAKEL AB**
T: +46 171 478 090 F: +46 171 478 099

GÖTEBORG | **KAKELPALATZET**
T: +46(0)31-571 478 F: +46(0)31-571 477

HÄSSLEHOLM | **STENMONTOREN AB**
T: +46 451 381 970 F: +46 451 381 979

KATRINEHOLM

T: +46(0)150-51 740 F: +46(0)150-51 775

MALMÖ | **KERMA KAKEL AB**
T: +46 403 122 40 F: +46 403 122 59

MÖLNDAL

T: +46(0)31-776 50 51 F: +46(0)31-86 39 62

NYKÖPING

T: +46(0)155-200 999 F: +46(0)155-211 244

UDDEVALLA

T: +46(0)522-64 54 00 F: +46(0)522-64 54

SWITZERLAND

BASEL

T: +41 61 337 83 83 F: +41 61 337 83 88

BIEL

T: +41 32 328 28 28 F: +41 32 328 28 80

CRISSIER

T: +41 21 633 06 84 F: +41 21 633 06 85

DELÉMONT

T: +41 32 4 216 216 F: +41 32 4 216 214

GENEVE

T: +41 22 908 06 90 F: +41 22 908 06 95

HÄGENDORF

T: +41 41 22 09 09 09 F: +41 62 209 09 00

LUGANO-GRANCIA

T: +41 919 859 510

MENDRISIO | **NEW FORM SWISS SAGL**
T: 41919227356

ROTHENBURG

T: +41 41 289 72 72 F: +41 41 289 72 73

YVERDON-LES-BAINS

T: +41 24 423 44 30 F: +41 24 423 44 45

ZÜRICH

T: +41 44 446 17 17 F: +41 44 446 17 50

TAIWAN

KAOHSIUNG | **NEW CENTURY CONSTRUCTIONAL**
T: +886 7 384 8834 F: +886 7 387 1043

TAICHUNG | **NEW CENTURY CONSTRUCTIONAL**
T: +886 4 2372 8166 F: +886 4 2376 2818

TAINAN

NOTES

NOTES

CATÁLOGO GENERAL URBATEK - ED: 2019.1

URBATEK CERAMICS, S.A. se reserva el derecho de modificar y/o suprimir ciertos modelos expuestos en este catálogo sin previo aviso. Los colores y acabados de las piezas pueden presentar ligeras diferencias respecto a los originales.

Los ambientes que se muestran en este catálogo son sugerencias decorativas de carácter publicitario debiéndose utilizar en la instalación real las instrucciones de colocación editadas por URBATEK.

Los pesos, las dimensiones, las capacidades, los precios, los rendimientos, los colores y otros datos que figuren en los catálogos, prospectos, circulares, ilustraciones, listines de precios u otros documentos ilustrativos del vendedor, tienen carácter de indicaciones aproximativas.

URBATEK CERAMICS, S.A. reserves the right to modify and/or discontinue certain models displayed in this catalogue. The colours and finishes of tiles shown in the catalogue may differ slightly from the originals. The settings shown in this catalogue are design proposals for advertising purposes. In real situations in which the tiles are laid, the installation instructions published by URBATEK should be followed.

It is agreed that weights, dimensions, capacities, prices, performances, colours and other data contained in catalogues, prospectus, circulars, illustrations, price-lists or other illustrative seller's documents, shall all constitute an approximate guide only.

URBATEK CERAMICS, S.A. se réserve le droit de modifier et supprimer certains modèles exposés dans ce catalogue sans avertir préalablement. Les couleurs et finitions des pièces peuvent présenter légères différences par rapport aux originaux. Les ambiances montrées dans ce catalogue sont des suggestions décoratives de caractère publicitaire, devant utiliser les instructions de pose recommandées par URBATEK pour son installation réelle.

Les poids, les dimensions, les capacités, les prix, les rendements, les couleurs et autres données contenues dans les catalogues, brochures, bulletins, des illustrations, liste de prix et d'autres documents illustratifs du vendeur, ont caractère d'indication approximative.



URBATEK CERAMICS, S.A.
Ctra. N-340 Km 56,2
CP 12540 Vila-real, Castellón, ESPAÑA
Tel. (+34) 964 52 52 00 Fax. (+34) 964 52 79 00
info@urbatek.com
www.urbatek.com