

THE **XXV** EDITION

INTERNATIONAL EXHIBITION  
MUESTRA INTERNACIONAL



noken  
PORCELANOSA BATHROOMS





**noken**  
PORCELANOSA BATHROOMS

**We create the  
difference**

---

**Nosotros creamos  
la diferencia**









ZAHA HADID DESIGN



**Vitae, the collection design by Zaha Hadid Design and Noken Porcelanosa Bathrooms: a collection with incomparable designs.**

---

Vitae, la colección diseñada por Zaha Hadid Design y Noken Porcelanosa Bathrooms: una colección con diseños incomparables.



VITAE Shower column with showerhead included.  
VITAE Freestanding bathtub with deckmounted bath 190x90cm.  
VITAE Polished edges mirror.  
VITAE Wall hung basin 65 cm.  
VITAE Single lever basin mixer.  
VITAE Lower Shelf.

VITAE Columna de ducha con rociador incorporado.  
VITAE Bañera exenta con grifería 190x90 cm.  
VITAE Espejo canto pulido.  
VITAE Lavabo suspendido 65 cm.  
VITAE Monomando lavabo.  
VITAE Estante bajo.





VITAE Wall hung pan.  
VITAE Double flush button.  
VITAE Wall hung bidet.  
VITAE Single lever bidet mixer.

VITAE Inodoro suspendido.  
VITAE Pulsador cisterna.  
VITAE Bidé suspendido.  
VITAE Monomando bidé.





**The new Vitae mirror fits into any space. There are two versions available, one more minimalist thanks to its polished edges, and another one with white lacquered wood that mix design and usefulness.**

---

El nuevo espejo Vitae se adapta a todo tipo de espacios. Existen dos versiones, espejo de canto pulido minimalista y otro con marco de madera en blanco donde se proyecta la iluminación LED consiguiendo un atractivo efecto visual.

**The new 65 cm basin keeps the same design as the rest of Vitae collection. Its compact and symetric figure gives a high esthetic value to the bathroom maintaining Vitae essence.**

**The basin evokes the water passing. Its conception allows to keep hidden the trap and get a much cleaner design. The ceramic plug provides continuity with the rest of white elements with which a fluid composition is obtained.**

---

El nuevo lavabo de 65 cm de la colección Vitae sigue la misma línea de elementos naturales que el resto de la serie. Además, permite una composición simétrica y compacta que dota al cuarto de baño de un gran valor estético, sin olvidar la esencia de la propia colección.

El lavabo evoca el paso del agua. Su concepción permite mantener oculto el sifón y obtener así un diseño mucho más limpio. El tapón cerámico le proporciona continuidad con el resto de elementos en blanco creando una composición fluida.



**Titanium gloss**  
Titanio brillo



**Copper gloss**  
Cobre brillo



# TONO

**Foster + Partners** PORCELANOSA



**Titanium matt**  
Titanio mate



**Copper matt**  
Cobre mate





TONO Built in bathtub.  
TONO Titanium bath set.  
TONO Titanium shower head.  
TONO Titanium Thermostatic.  
TONO Balda titanio brillo.  
TILE Led light mirror 120x50 cm.  
TONO Wall hung double bassin 120 cm.  
TONO Titanium basin mixer.

TONO Bañera encastre.  
TONO Batería bañera titanio brillo.  
TONO Rociador titanio brillo.  
TONO Termostática encastre titanio brillo.  
TONO Balda titanio brillo.  
TILE Espejo con luz Led 120x50 cm.  
TONO Lavabo suspendido 120 cm.  
TONO Monomando lavabo titanio brillo.







SIGLIA NEUTRA  
VEGETALE  
SAPONE LIQUIDO

EUROKer







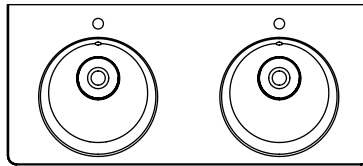
**Tono collection design by Porcelanosa and the prestigious british practice Foster + Partners, expands its product range by adding a built in bathtub and a double wash basin with overflow and ceramic plug.**

---

La colección Tono diseñada por Porcelanosa y el prestigioso estudio arquitectónico británico Foster + Partners, amplía su gama de productos incorporando una bañera de encastre y un lavabo a doble seno con rebosadero y tapón cerámico.

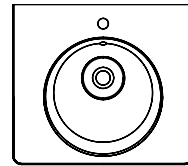
**120 cm**

---



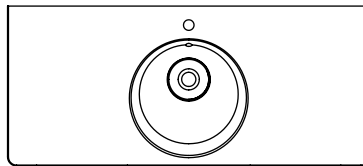
**60 cm**

---



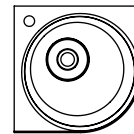
**120 cm**

---



**45 cm**

---



**The basin is made with Noken Ceramic®, and brings confort, quality and design. Is aligned with Foster+Partners guidelines.**

**The new formats complete the series making it available for any kind of spaces.**

---

El lavabo, que está fabricado en la cerámica de alta calidad Noken Ceramic®, aporta comodidad, calidad y diseño, siguiendo la línea marcada por Foster&Partners.

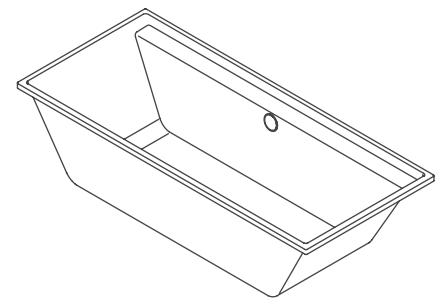
La serie se completa con nuevos formatos para dar solución a todo tipo de ambientes.



**Titanium finish for Tono series broadens the range of colours available. This dark greyish finish adds sobriety and elegance to the bathroom.**

---

El acabado Titanio de la serie Tono, amplia la gama de colores disponibles, aportando sobriedad y elegancia al baño.



170x70x48 cm  
 170x75x48 cm  
 180x80x48 cm  
 190x90x48 cm

**The new built in bath tub keeps the essence of the collection. It stands out for its elegant and comfortable shelf.**

**Made in our high quality acrylic it will become an essential element in the bathroom.**

**It will also be available in several sizes, adapting itself to all types of spaces.**

La nueva bañera de encastre Tono conserva la esencia del resto de piezas cuidando cada uno de los detalles en su diseño. Destaca por su elegante y cómoda repisa.

Fabricada con nuestro acrílico de alta calidad se convertirá en un elemento esencial dentro del baño; además, estará disponible en varias medidas adaptándose así a todo tipo de espacios.



# Nature

---

## Contemporary nordic style

Estilo nórdico  
contemporáneo

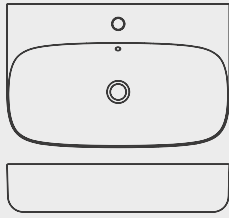




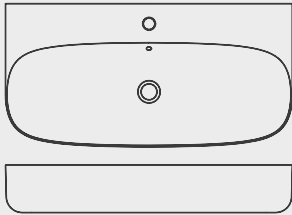
**ARQUITECT** Wall hung basin 90x45 cm.  
**TONO** Single lever basin mixer.  
**TONO** Mirror with drawer.  
**TONO** Vanity 90 cm.  
**TONO** Bathtub freestanding 160x72 cm.  
**ROUND** Floor mounted single lever bath shower mixer.

**ARQUITECT** Lavabo suspendido 90x42 cm.  
**ROUND** Grifería apoyo de lavabo.  
**NATURE** Espejo con cajón.  
**NATURE** Mueble 90 cm.  
**ARQUITECT** Bañera exenta 160x72 cm.  
**ROUND** Grifería de bañera a pavimento.





● **70 cm Wall hung basin**  
Lavabo suspendido 70 cm



● **90 cm Wall hung basin**  
Lavabo suspendido 90 cm



● **90 cm Vanity**  
Mueble 90 cm



● **50x80 cm Mirror with drawer**  
Espejo con cajón 50x80 cm



The natural oak is the essence of the nordic inspiration of the nature mirror and cabinet. The entire unit is made of natural oak veneer, whose design is continuous around the entire perimeter. The elegance of this unit lies in simple Nordic style and geometric purity. The attractive linear design with rounded edges features a cabinet concealed in the side of the mirror, thereby increasing the capacity of the unit and enhancing the visually clean lines offered by Nature.

---

De la pureza del roble natural nace el conjunto Nature de espejo y mueble de carácter nórdico. Todo el conjunto está realizado en chapa de roble natural, cuyo dibujo es continuo alrededor de todo el perímetro. La elegancia de esta colección radica en su sencillez nórdica y geométricamente pura; este conjunto de líneas y cantos redondeados tiene en su punto más atractivo el armario que oculta en el lateral del espejo, aumentando la capacidad del conjunto y la limpieza visual que propone Nature.



In addition to a large volume drawer, Nature series adds more storage capacity thanks to its countertop. The interior of the drawer is finished in beige leather with natural oak veneer separators. As in the mirror, the entire lower module is covered with natural oak veneer.

---

Además de un cajón de gran capacidad, Nature obtiene mayor almacenaje con su superficie de apoyo. El interior del cajón está acabado en cuero color beige con separadores de chapa de roble natural. Al igual que el espejo, todo el módulo inferior está revestido con chapa de roble natural.






**LOUNGE**  
simone micheli & noken

---

# Contemporary style

Estilo contemporáneo



**LOUNGE** Mirror whit Led 120x60 cm.  
**LOUNGE** Single lever basin mixer.  
**LOUNGE** Countertop basin.

**LOUNGE** Espejo con Led 120x60 cm.  
**LOUNGE** Grifería apoyo de lavabo.  
**LOUNGE** Lavabo de apoyo.

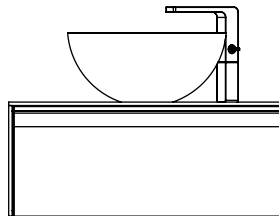
The new Lounge suspended module has new finishes Tortola and Night Blue, bringing to the collection more decoration options. Its great storage capacity brings comfort to the user, and its versatility makes it adaptable to a wide variety of spaces.

This work in R&D has allowed to achieve a pleasant texture and soft to the touch, adding a new feature in the market, since the surface stripes can be repaired by applying heat on the damaged area.

El nuevo módulo suspendido Lounge se presenta con dos nuevo acabados: Tórtola y Azul Noche, otorgando a la colección más opciones de decoración. Su gran capacidad de almacenaje aporta comodidad, y su versatilidad hace que sea un mueble adaptable a una gran variedad de espacios.

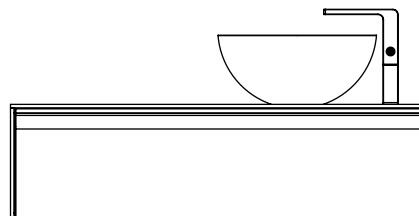
Con una superficie superior agradable y suave al tacto, añade una característica novedosa al mercado, ya que las rayas superficiales se pueden reparar aplicando calor sobre la zona dañada.

## 80 cm



**80 cm Wall hung vanity**  
Mueble suspendido 80 cm

## 120 cm



**120 cm Wall hung vanity**  
Mueble suspendido 120 cm



# Essence-c

---

## Versatility and comfort

Versatilidad  
y comodidad

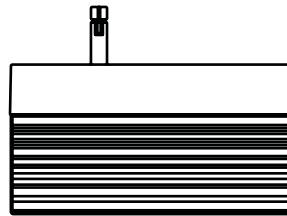





The Essence-c wall hung vanity is presented as a new piece for nowadays bathroom. Made with a solid front piece of notched natural oak, in addition to the auxiliar lower module, this set is of the highest aesthetic value for any type of bathroom. The drawer push opening system allows a simple, comfortable and totally silent usage, also including the soft-close system.

El módulo suspendido Essence-c se presenta como una nueva pieza para el cuarto de baño de hoy en día. Realizado con una pieza frontal maciza de roble natural estriada, y con el módulo auxiliar inferior, este conjunto es de elevado valor estético para cualquier tipo de ambiente.

El cajón tiene incorporado el sistema de apertura push de apertura total, que además de sencillo y cómodo, es totalmente silencioso, y también incluye cierre ralentizado.



● 80 cm Wall hung vanity  
Mueble 80 cm



● 140 cm Wall hung vanity  
Mueble 140 cm



● 80 cm Auxiliar module  
Módulo auxiliar 80x21 cm



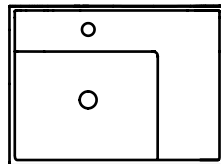


# Essence-c Basins

## Lavabos Essence-c

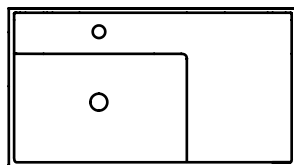
The main piece of the set is made to serve as a complement to the basins of the Essence-c collection.

The auxiliar module is made of matt black aluminium 3 millimetres thick, and its back part is covered with natural oak. This module increases the storage capacity in the bathroom, and also allows multiple combinations.



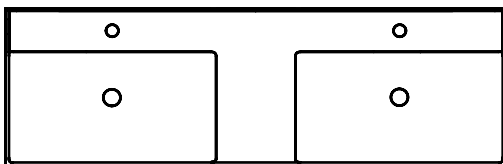
●  
60X44  
**Countertop basin**  
**Wall hung**

Lavabo de apoyo  
Suspendido



●  
80X44  
**Countertop basin**  
**Wall hung**

Lavabo de apoyo  
Suspendido



●  
140X44  
**Countertop basin**  
**Wall hung**

Lavabo de apoyo  
Suspendido

El módulo principal está realizado para poder servir de complemento a los lavabos de la colección Essence-c.

El módulo auxiliar está realizado en aluminio negro mate de 3 milímetros de espesor, y su parte trasera está chapada en madera natural de roble. Este módulo aumenta la capacidad de almacenaje en el baño, y, además, permite múltiples combinaciones.





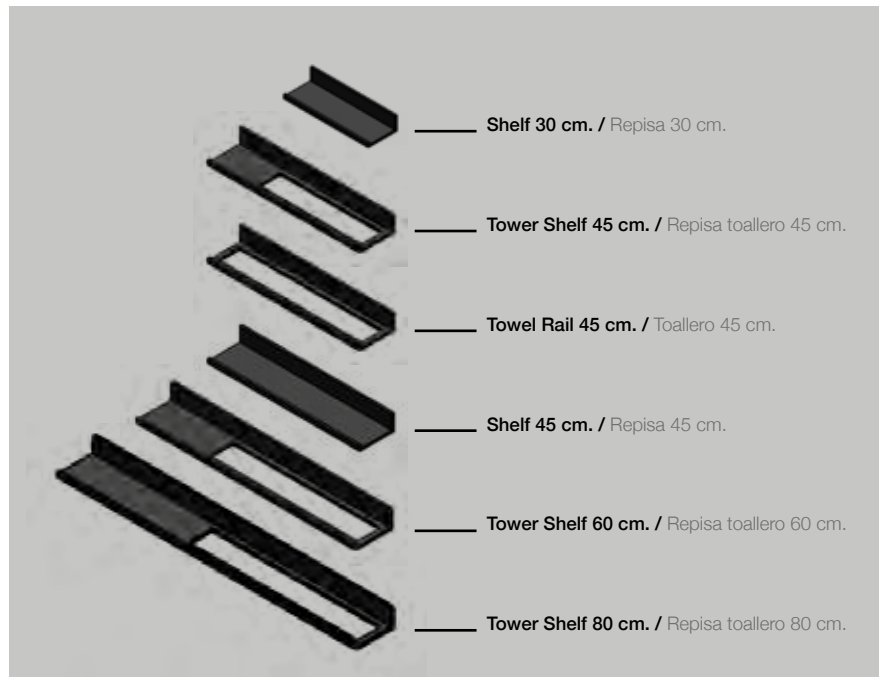
PURE LINE Shower pack.  
PURE LINE Concealed push-button thermostatic.  
PURE LINE Bathtub freestanding 168x82.  
PURE LINE Single lever basin mixer.

PURE LINE Pack de ducha.  
PURE LINE Termostática encastre.  
PURE LINE Bañera exenta 168x82.  
PURE LINE Grifería lavabo.



The accessories that come with the Essence-c wall hung module are also lacquered in matt black aluminium and have a thickness of 3 millimeters. These shelves offer different options that fit with the bathroom or the shower.

La serie de accesorios que acompañan al módulo suspendido Essence-c también están realizados en aluminio lacado en negro mate con un espesor reducido de 3 milímetros. Estos estantes ofrecen diferentes opciones que se ajustan tanto al baño como al área de la ducha.











# Smartblock

---

## Flexibility for the bathroom

Flexibilidad para el  
cuarto de baño





**Smartblock module brings flexibility to the bathrooms, with the possibility to install easily any kind of suspended sanitaryware without the need of working onto the wall.**

---

El módulo Smartblock aporta flexibilidad al baño, ofreciendo la posibilidad de instalar cualquier inodoro suspendido de forma fácil y sencilla, sin necesidad de picar la pared.



**The covers in tempered glass and aluminium provide sophistication and design. Its double discharge button exists in two finishes: in brushed or tactile stainless steel.**

---

Las cubiertas en vidrio templado y aluminio aportan sofisticación y diseño. Su pulsador de doble descarga existe en dos acabados: en acero inox cepillado o táctil.



**The Essence-c wall hung pan completes the series following the same geometrical design. Its reduced size makes it a must have for confined spaces. Besides, this sanitaryware is equiped with rimless tecnology and a ecological cistern of 4,5-3L per flush.**

---

El inodoro Essence-c completa la serie siguiendo la misma linea geométrica. Su reducido tamaño lo convierte en un elemento indispensable para los espacios reducidos. Además, el inodoro esta dotado de la tecnología rimless y un sistema de descarga ecológica de 4,5-3L.





# Square

---

## A tailored vanity


Un mueble  
hecho a medida


The black metallic structure make this piece an exponent in the industrial decoration.

The shelf can be in natural oak or in taupe finish.

La estructura metálica en negro mate hace que esta pieza sea un exponente en decoración industrial en el cuarto de baño.

La repisa puede ser de roble natural o acabado topo.

 **Oak**  
Roble

 **Taupe**  
Topo





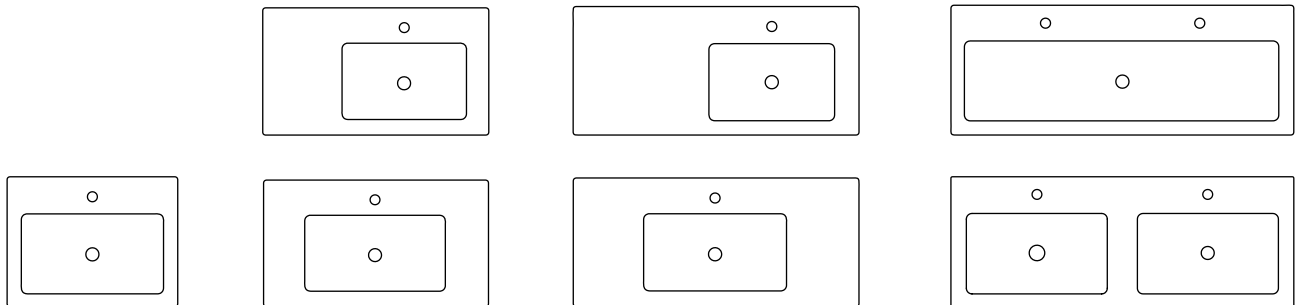
Thanks to its multiple combinations, the Square collection is the perfect solution to customise according to the needs of each user.

The metal structure is available in various sizes.

---

Gracias a sus distintas composiciones disponibles, la colección Square es la solución perfecta para personalizar en función de las necesidades de cada usuario

La estructura metálica esta disponible en varios tamaños y existen una multitud de combinaciones.



**60 cm**

---

**80 cm**

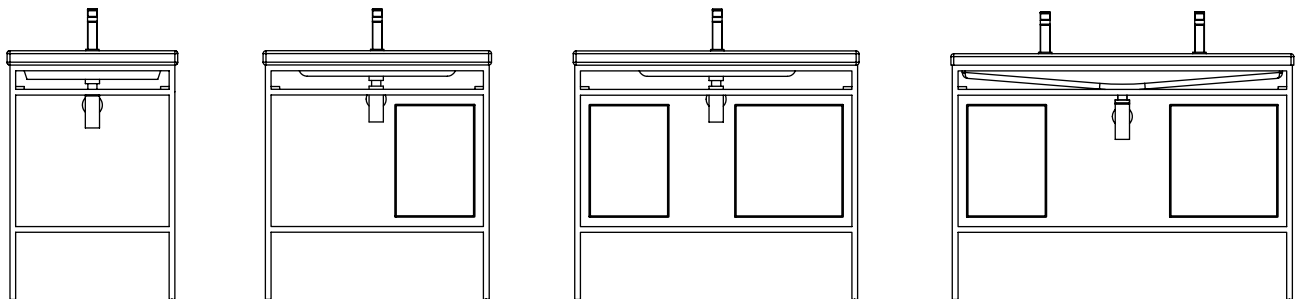
---

**100 cm**

---

**120 cm**

---





**The Square structure offers the possibility of including a lacquered module with different compartments.**

**In addition, this module is available in several soft finishes: white and taupe.**


**The mirror with black aluminium frame finish creates a unique atmosphere.**

La estructura Square ofrece la posibilidad de incluir un módulo lacado con distintos compartimentos.

Además, está disponible en varios acabados soft: blanco y topo.

El espejo con marco de aluminio en acabado negro permite crear un ambiente único.

 **White**  
Blanco

 **Taupe**  
Topo







**The Square washbasins that come with the metal structure are manufactured in Noken Ceramic\*. They are available in white gloss and white soft finishes.**

---

Los lavabos Square que acompañan a la estructura metálica están fabricados en Noken Ceramic\*, y están disponibles en blanco con acabado gloss y soft.

 **White gloss**  
Blanco brillo

 **White soft**  
Blanco mate





# Black Elements

---

## Sobriety and style


Estilo  
y sobriedad

2

4



- 1 - Round Single lever basin mixer  
Monomando lavabo Round
- 2 - Neptune Slim Shower Head  
Rociador Neptune Slim
- 3 - Minimal Handshower  
Teleducha Minimal
- 4 - Minimal Wall bracket with outlet elbow  
Soporte + toma de agua Minimal
- 5 - Cota Handshower  
Teleducha Cota
- 6 - Urban-c Robe hook  
Colgador Urban-c
- 7 - Giro Body Jet  
Jet Giro
- 8 - NK Logic Body Jet  
Jet NK Logic
- 9 - Round Single lever concealed bath shower mixer  
Encastre baño ducha Round
- 10 - Urban-c Towel rail  
Toallero Urban-c



1



3

# BLACK ELEMENTS



**In Noken we offer the matt black finish for our brassware pieces (for basin, bath or shower) and accessories giving multiple decoration options to the bathroom.**

---

En Noken ofrecemos el acabado negro mate en nuestras piezas de grifería (lavabo, bidé, bañera o ducha) y accesorios, otorgándole al baño más opciones de decoración.





**The black colour, synonymous of elegance, fits perfectly into the bathroom. Elegant, modern and classic, this finish is renowned for its versatility.**

---

El color negro, sinónimo de elegancia, es perfecto para su incorporación en el cuarto de baño.

Elegante, moderno y clásico, este acabado cuenta con gran versatilidad.



# Arquitect

Adapting itself to new trends in interior design, Noken Porcelanosa Bathrooms extends its range of special finishes with an elegant and sumptuous black matt finish.

A shade that has versatility as the main advantage, since it can be perfectly incorporated in both industrial or contemporary style bathrooms, as well as in classic-style bathrooms. For a maximum combination and an integrated bathroom design, this black matt finish is available for both basin tap pieces and the bidet, along with bathtubs, shower pieces and accessories. The result of these innovations for taps is a substantial increase in the options when setting the bathroom design up.

---

Adaptándose a las nuevas tendencias en interiorismo, Noken Porcelanosa Bathrooms amplía su gama de acabados especiales con un elegante y suntuoso acabado negro mate.

Una tonalidad que tiene la versatilidad como principal ventaja, pues puede incorporarse perfectamente tanto en baños de estilo industrial o contemporáneo, como en baños de corte clásico. Para una máxima combinación y un diseño de baño integrado, este acabado en negro mate está disponible tanto para las piezas de grifería de lavabo, como de bidé, bañera y ducha, así como también para los accesorios.

El resultado de estas innovaciones para grifería es un sustancial aumento en las opciones a la hora de configurar el diseño para baños.













# Project Tech

---

## Innovation and quality

Inovación  
y calidad





White  
Blanco



Natural oak  
Roble natural



Grey  
Gris



Bronze oak  
Roble bronce



Taupe  
Topo

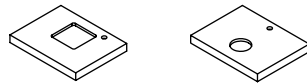


Black  
Negro

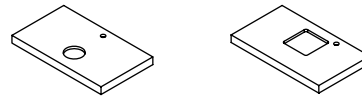
The Project Tech countertops have a wide range of options that make them adaptable to any space.

Las encimeras Project Tech tienen numerosas opciones adaptándose así a todo tipo de espacios.

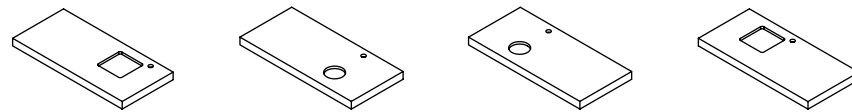
## 60 cm



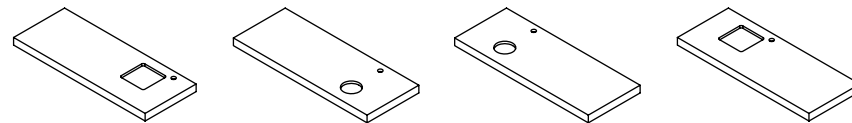
## 80 cm



## 100 cm



## 120 cm









**This work in R&D has allowed Noken to achieve a pleasant texture and soft to the touch, adding a new feature in the market, since the surface stripes can be repaired by applying heat on the damaged area.**

**Thanks to the virtues of these exclusive pieces combined with an exceptional design, a new concept for the bathroom is discovered.**

---

Este trabajo en I+D ha permitido conseguir una textura agradable y suave al tacto, añadiendo una característica novedosa en el mercado, ya que las rayas superficiales se pueden reparar aplicando calor sobre la zona dañada.

Gracias a las virtudes de esta pieza exclusiva sumadas a un diseño minimalista, descubrimos un nuevo concepto para el baño.

**Anti bacterial**  
Antibacterias



**Low light reflectivity**  
Reflectancia mínima

**Anti fingerprint**  
Antihuella



**Resistance dry heat**  
Resistencia al calor seco

**Easy to clean**  
Fácil limpieza



**Resistance to impact**  
Resistencia al impacto

**High resistance to acid solvents**  
Alta resistencia a productos químicos



**Resistance to scratch**  
Resistencia al rayado

**High temperature**  
Estabilidad a elevada variación térmica



**Rub resistance**  
Resistencia a la fricción regular

**Hydro repellent**  
Hidrófugo



**Soft touch**  
Suave al tacto

**Light fastness**  
Estabilidad a la luz



**Thermal healing**  
Reparabilidad térmica de microarañazos



**Arquitect Basin**  
Original design with narrow edges, full of  
personality.

---

Lavabo Arquitect  
Un original diseño con borde fino lleno de  
personalidad.







# Arquitect Square

---

## Comfort and design

Comodidad  
y diseño









The freestanding Arquitect Square bathtub is available in two finishes, gloss and soft, in order to give service to any kind of decoration of the bathroom area.

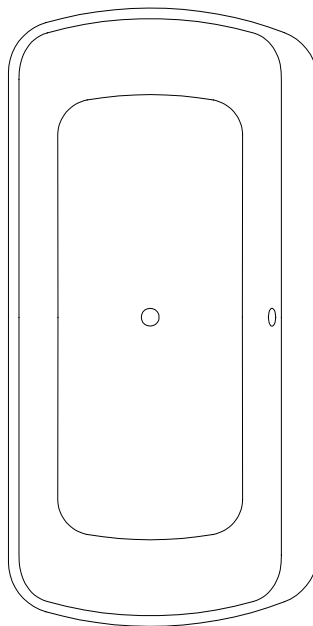
The rounded edges of the bath tub make it also a practical element to use, providing comfort to the user while transmitting lightness to the room.

---

La bañera exenta Arquitect Square, está disponible en dos acabado gloss y soft, conservando en ambos todas las propiedades del acrílico.

Los cantos redondeados de la bañera hacen que sea, también, un elemento práctico para su uso aportando comodidad al usuario ya que se adapta perfectamente a la fisionomía de las persona a la vez que transmite ligereza y orden a la estancia.

**90 cm**



**180 cm**







# Wellness Sensations

---

Discover a new  
bathroom experience

Descubra una nueva  
experiencia en el baño



Made in backlit glass, the keys of the panels change their colour with the different techniques of hydrotherapy and chromotherapy. The simplicity in the selection and execution of the functions facilitate the user experience in the bathroom.

---

Realizados en cristal retroiluminado, las teclas cambian de color con las diferentes técnicas de hidroterapia y cromoterapia. La sencillez en la selección y ejecución de las funciones facilitan la experiencia del usuario en la bañera.

## The new electronic equipments for whirl tubs offer a unique experience.

Los nuevos equipamientos electrónicos de las bañeras de hidromsaje ofrecen una experiencia única.



The whirltubs have many combination: Hydro, Fusion, Evolution y Music.  
A whole universe around water created to Offer unique moments.

---

Las bañeras están disponibles en distintas combinaciones: Hydro, Fusion, Evolution y Music.  
Todo un universo en torno al agua creado para ofrecer momentos únicos.


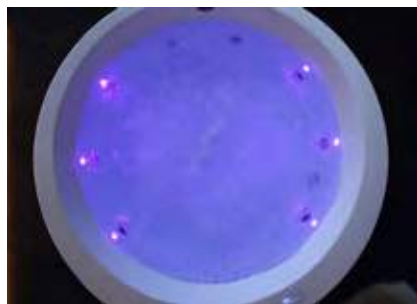
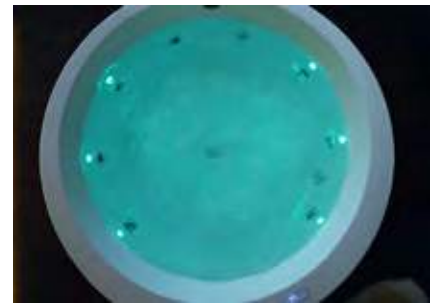
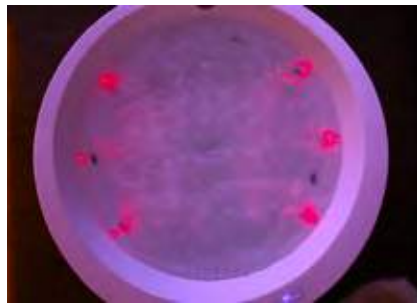
# Hydro Air Fusion Air+ Evolution Music



From Noken Porcelanosa Bathrooms, we offer the most advanced electronic equipment to have a unique experience. Our whirl tubs provide the latest technology to the user, using the chromotherapy, musicotherapy and of course hydrotherapy.

---

Desde Noken Porcelanosa Bathrooms, ofrecemos los equipamiento de electrónicos mas avanzados para poder tener un experiencia única. Nuestras bañeras brindan la ultima tecnología al usuario, utilizando técnicas de cromoterapia, musicoterapia y por supuesto hidroterapia.













# Outside

## Maximum comfort in a new space

Outside

Máxima comodidad en un nuevo espacio

All the components of the Outside bathtubs are fully prepared to the exterior.

---

Todos los componentes de las bañeras Outside están totalmente preparados para estar en el exterior.



## Hydro



## Air

Noken Porcelanosa Bathrooms offers the possibility of adapting its Soleil Round, Square and Minimal Duo bathtubs to outdoor spaces. The high quality of the coverings guarantee the durability and resistance of the bathtub, taking care of the design and mimicking the exterior.

Hydro and Air options are available to offer an unique experience.

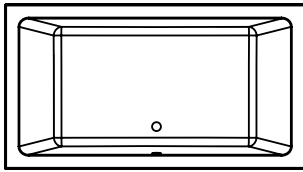
---

Noken Porcelanosa Bathrooms ofrece la posibilidad de adaptar sus bañeras Soleil Round, Square, y Minimal Duo a espacios exteriores. La alta calidad de los revestimientos garantizan la durabilidad y resistencia de la bañera cuidando el diseño y mimetizándose con el exterior.

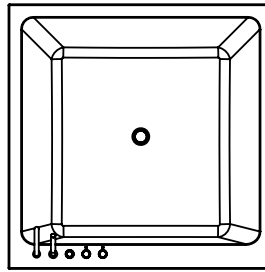
Las funciones Hydro y Air disponibles proporcionarán una experiencia única.



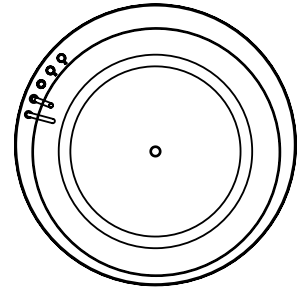
Minimal Duo Outside



Soleil Square Outside



Soleil Round Outside









**The inox finish is specially used for pieces that need to be installed outdoors, since it is way more resistant to environmental agents.**

---

El acabado inox es especial para piezas que se tengan que instalar en el exterior, ya que es mucho más resistente a los agentes ambientales.

**Made in stainless steel, this material makes the shower column composed by a two way mixer, a shower head and handshower, totally resistant to be ideal for outdoor spaces, the diverter is a part of the shower body, being integrated inside the column in a subtle and elegant way.**

---

Fabricada en acero inoxidable, este material hace que la columna de ducha compuesta por mezclador de dos vías, rociador, y teleducha sea ideal para el exterior. El inversor forma parte del cuerpo de la grifería integrándose dentro de la columna de una manera sutil y elegante.









# Victorian

---

## Elegance and sophistication

Elegancia y  
sofisticación











The classic collections of Noken Porcelanosa Bathrooms, and his own style, bring elegance and sophistication.

The Victorian collection, thanks to its wide variety of sanitaryware, enable users to choose the more suitable option for them: back to wall, wall hung, C/C floor, C/C cistern...

Las colecciones clásicas de Noken Porcelanosa Bathrooms y su estilo único aportan elegancia y sofisticación.

La colección Victorian gracias a su gran variedad de inodoros y bidets, permite al usuario elegir el que mejor se adapte a sus necesidades: a suelo, suspendido, independiente o con cisterna en el caso de inodoros.







# Pure Line Glass

---

The Nk Logie showerheads embedded in the ceiling combine the functions of rain and waterfall, for enjoying a complete experience

El Rociador de Encastre a techo Nk Logie, combina las funciones de lluvia o cascada proporcionando una sensación de bienestar única.

The Pure Line Glass concealed thermostatic of three ways looks like a regular external mixer, however it has an internal body that allows the user to enjoy the three outputs. You could then have original and simple showers that bring fresh air to the bathrooms. The thermostatic shelf is perfect to support our cleaning products.

---

La termostática Pure Line Glass de tres salidas con cuerpo de encastre en apariencia parece una grifería externa. Sin embargo, lleva un cuerpo interno que permite al usuario disfrutar de tres salidas. De esta forma se consiguen composiciones de ducha singulares, sencillas aportando novedades en el cuarto de baño. La repisa de la termostática es perfecta para apoyar nuestros productos de aseo.





# New electronic equipment for towel warmers

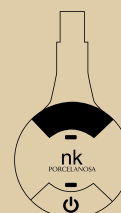
Nuevos equipamientos electrónicos para secatoallas



**Smart  
(EL/EM)**



**Smart ECO  
(E/M)**



**Smart Plus Program  
(ET/MT)**

Función Function	SMART	SMART ECO	SMART PLUS PROGRAM
Comfort	✓		✓
Noche Night			✓
Fil-Pilote			✓
Boost 2h Timer 2h or Boost 2h	✓	✓	✓
Timer 12h/ Timer 24h	✓	✓	
Stand-by	✓	✓	✓
Reloj del termostato Clock- thermostat			✓
Anticongelación Antifreeze	✓		✓
Detección de ventana abierta Open window detection			✓
Calentamiento continuo Continuous heating	✓ (*)	✓	Max. 32° C (*)
Bloqueo de teclado Key lock	✓		✓
ECO			✓
Temperatura controlada Controlled temperature	<b>Fluido</b> Fluid	<b>Fluido</b> Fluid	<b>Ambiente</b> Ambient

(\*) Solo con función Boost 2h activa  
(\*) Only with Boost 2h function active



# noken

PORCELANOSA BATHROOMS



PORCELANOSA Grupo



ES11/9864

NOKEN DESIGN, S.A. CV-20 km. 2 - 12540 - Vila-real - Castellón - Spain - Tel: +34 964 50 64 50 - Fax: +34 964 50 67 93 - e-mail: [noken@noken.com](mailto:noken@noken.com) - [export@noken.com](mailto:export@noken.com) - [www.noken.com](http://www.noken.com)

**NOKEN DESIGN, S.A.** The contents of this catalogue are protected by virtue of the Spanish Intellectual Property Act, Royal Legislative Decree 1/1996. The partial or total reproduction of this catalogue, without the express authorisation of NOKEN DESIGN is punishable under the Spanish Criminal Code. Reserves the right to cancel and/or change models or accessories without prior notice or replacement. The settings shown in this catalogue are design proposals for advertising purposes. In real situations in which the tiles are laid, we recommend to use as a guide for the installation, the technical specifications available on the Noken GENERAL RATE.

**NOKEN DESIGN, S.A.** El contenido de este catálogo está protegido por la Ley de Propiedad Intelectual, Real Decreto Legislativo 1/1996. Cualquier reproducción del mismo, en parte o en su totalidad, sin autorización expresa de Noken Design, S.A. puede ser sancionada conforme el Código Penal. Se reserva el derecho legal de anular y/o aportar posibles modificaciones a sus productos y accesorios sin previo aviso ni sustitución. Los ambientes que se muestran en este catálogo son sugerencias decorativas de carácter publicitario, debiéndose utilizar como guía para la instalación, las fichas técnicas que se encuentran en el TARIFA GENERAL editado por Noken.



**noken**  
PORCELANOSA BATHROOMS