



Area 15 White, Star Blue 15 x 15 cm / 6" x 6"



Area 15 White, Botanic Blue 15 x 15 cm / 6" x 6"




art nouveau

Interiores / Indoor



Porcelánico / Porcelain tile
Mate / Matt

Colores / Colours



Formatos / Formats



- BONE 24387 EQ-3
- CORAL PINK 24388 EQ-3
- SKY BLUE 24389 EQ-3
- BISCUIT 24390 EQ-3
- SIENA 24391 EQ-3
- WOAD BLUE 24392 EQ-3
- TOBACCO 24393 EQ-3
- BURGUNDY 24394 EQ-3
- GREY 24395 EQ-3
- CYPRESS GREEN 24396 EQ-3
- NAVY BLUE 24397 EQ-3 3
- CHARCOAL GREY 24398 EQ-3 3



Art Nouveau Grey, Bone, Burgundy
20 x 20 cm / 8" x 8"

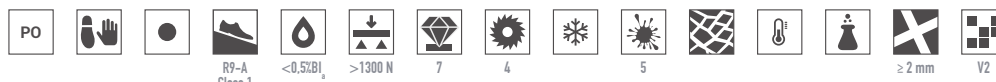
FORMATO SIZE	Kg/pza kg/pieces	caja / box			palet / pallet			
		piezas pieces	Kg	m ² sqm	piezas pieces	kg/palet kg/pallet	m ² sqm	cajas boxes
20 x 20 cm. 8" x 8"	0,77	25	19,35	1,00	1500	1181	60	60



Art Nouveau Wood Blue 20 x 20 cm / 8" x 8"
Art Nouveau Palais Blue 20 x 20 cm / 8" x 8"

art nouveau

Interiores / Indoor



Porcelánico / Porcelain tile
Mate / Matt

Decorados / Decors 20x20 cm / 8"x8"



CAPITOL GREY
24413 EQ-5



CINEMA GREY
24414 EQ-5



KARLSPLATZ GREY
24417 EQ-5



LA RAMBLA GREY
24419 EQ-5

FORMATO SIZE	Kg/pza kg/pieces	caja / box			palet / pallet			
		piezas pieces	Kg	m ² sqm	piezas pieces	kg/palet kg/pallet	m ² sqm	cajas boxes
20 x 20 cm. 8" x 8"	0,77	25	19,35	1,00	1500	1181	60	60




Art Nouveau Bone 20 x 20 cm / 8" x 8"
 Art Nouveau La Rambla Grey 20 x 20 cm / 8" x 8"




INSPIRE GREY
 24415 EQ-5



PÁDUA BLACK
 24416 EQ-5



OPERA GREY
 24418 EQ-5



ALAMEDA GREY *
 24420 EQ-5

* Combina con todas las bases.
 * Matches with all bases.

* Este modelo está compuesto por diseños diferentes que se sirven en la misma caja de modo aleatorio.

* This product is made up of different designs that are randomly mixed in the box.



Art Nouveau Biscuit, Sky Blue 20 x 20 cm / 8" x 8"
 Art Nouveau Viena Colour 20 x 20 cm / 8" x 8"



Art Nouveau Charcoal Grey 20 x 20 cm / 8" x 8"
 Art Nouveau Cinema Grey 20 x 20 cm / 8" x 8"



Art Nouveau Bone, Grey 20 x 20 cm / 8" x 8"
 Art Nouveau Inspire Grey 20 x 20 cm / 8" x 8"




Art Nouveau Coral Pink, Charcoal Grey 20 x 20 cm / 8" x 8"
Art Nouveau Pàdua Black, Pàdua Pink 20 x 20 cm / 8" x 8"



art nouveau

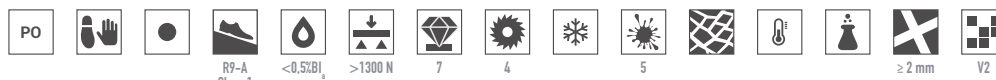
Art Nouveau Opera Grey 20 x 20 cm / 8" x 8"



Art Nouveau Bone 20 x 20 cm / 8" x 8"
Art Nouveau Alameda Grey 20 x 20 cm / 8" x 8"

art nouveau


Interiores / Indoor



Porcelánico / Porcelain tile

Mate / Matt

Decorados / Decors 20x20 cm / 8"x8"




EMPIRE COLOUR
24400 EQ-5



APOLLO COLOUR
24401 EQ-5



MAJESTIC COLOUR
24402 EQ-5




TURIN COLOUR
24403 EQ-5


FORMATO SIZE	Kg/pza kg/pieces	caja / box			palet / pallet			
		piezas pieces	Kg	m ² sqm	piezas pieces	kg/pallet	m ² sqm	cajas boxes
20 x 20 cm. 8" x 8"	0,77	25	19,35	1,00	1500	1181	60	60




PÀDUA PINK
24407 EQ-5



LA RAMBLA BISCUIT
24408 EQ-5



ARCADE BLUE
24411 EQ-5



PALAIS BLUE
24410 EQ-5



FOLIES BERGÈRE
24406 EQ-5



ALAMEDA COLOUR*
24412 EQ-5

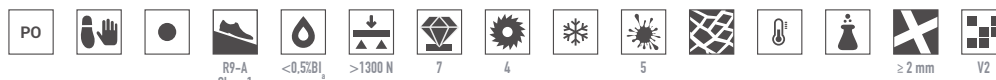
* Combina con todas las bases.
* Matches with all bases.

* Este modelo está compuesto por diseños diferentes que se sirven en la misma caja de modo aleatorio.

* This product is made up of different designs that are randomly mixed in the box.

art nouveau

Interiores / Indoor



Porcelánico / Porcelain tile

Mate / Matt


Decorados / Decors 20x20 cm / 8"x8"



VIENA COLOUR
24404 EQ-5



EMBASSY COLOUR
24409 EQ-5



LYS COLOUR
24399 EQ-5



MUSIC HALL
24405 EQ-5

FORMATO SIZE	Kg/pza kg/pieces	caja / box			palet / pallet			
		piezas pieces	Kg	m ² sqm	piezas pieces	kg/palet kg/pallet	m ² sqm	cajas boxes
20 x 20 cm. 8" x 8"	0,77	25	19,35	1,00	1500	1181	60	60



Art Nouveau Burgundy, Coral Pink 20 x 20 cm / 8" x 8"
Art Nouveau Embassy Colour 20 x 20 cm / 8" x 8"



Art Nouveau Grey 20 x 20 cm / 8" x 8"
Art Nouveau Music Hall 20 x 20 cm / 8" x 8"

EQUIPE



Art Nouveau Wood Blue 20 x 20 cm / 8" x 8"
Art Nouveau Arcade Blue 20 x 20 cm / 8" x 8"



Art Nouveau Cypress Green 20 x 20 cm / 8" x 8"
Art Nouveau Majestic Colour 20 x 20 cm / 8" x 8"

art nouveau



Art Nouveau Grey, Biscuit 20 x 20 cm / 8" x 8"
Art Nouveau Majestic Colour 20 x 20 cm / 8" x 8"



Art Nouveau Sky Blue 20 x 20 cm / 8" x 8"
Art Nouveau Turin Colour 20 x 20 cm / 8" x 8"



Art Nouveau La Rambla Biscuit 20 x 20 cm / 8" x 8"
Vestige Old White, Cool Grey, Light Umber 6,5 x 20 cm / 2½" x 8"



Art Nouveau Burgundy, Charcoal Grey 20 x 20 cm / 8" x 8"
Art Nouveau Folies Bergère 20 x 20 cm / 8" x 8"




Art Nouveau Burgundy, Charcoal Grey 20x20 cm / 8" x 8"
Art Nouveau Capitol Grey 20x20 cm / 8" x 8"



art nouveau

Art Nouveau Grey, Charcoal Grey 20x20 cm / 8" x 8"
Art Nouveau Music Hall 20x20 cm / 8" x 8"



Art Nouveau Charcoal Grey 20x20 cm / 8" x 8"
Art Nouveau Apollo Colour 20x20 cm / 8" x 8"



Art Nouveau Charcoal Grey, Cypress Green 20x20 cm / 8" x 8"
Art Nouveau Empire Colour 20x20 cm / 8" x 8"



bardiglio porcelánico

Interiores / Indoor



Porcelánico / Porcelain Tile
Mate / Matt

Colores / Colours



Formatos / Formats



HEXAGON LIGHT 23769 EQ-3

HEXAGON DARK 23770 EQ-3

Variedad gráfica
Shade variation

* Estos modelos están compuestos por diseños diferentes que se sirven en la misma caja de modo aleatorio.
* This product is made up of different designs that are randomly mixed in the box.

* Combina con todas las bases.
* Matches with all bases.

Decorados* / Decors* 17,5x20 cm / 7"x8"



GEO
23771 EQ-10D



FLOWER
23772 EQ-10D

FORMATO SIZE	Kg/pza kg/pieces	caja / box			palet / pallet			
		piezas pieces	Kg	m ² sqm	piezas pieces	kg/palet kg/pallet	m ² sqm	cajas boxes
HEXAGON 17,5 x 20 cm. 7" x 8"	0,51	25	12,8	0,71	2.000	1.050	57,14	80



Bardiglio Hexagon Light 17,5 x 20 cm / 7" x 8"



Bardiglio Hexagon Geo 17,5 x 20 cm / 7" x 8"
Bardiglio InMetro Light, Dark 7,5 x 15 cm / 3" x 6" Bardiglio Pencil Bullnose Light 3 x 15 cm / 1" x 6" Bardiglio Skirting Light 15 x 15 cm / 6" x 6"

bardiglio

porcelánico



Bardiglio Hexagon Flower 17,5 x 20 cm / 7" x 8"
Bardiglio Patchwork Light 7,5 x 30 cm / 3" x 12" Bardiglio Pencil Bullnose Light 3 x 15 cm / 1" x 6"



caprice

Interiores / Indoor



Porcelánico / Porcelain tile
Mate / Matt

Colores / Colours



Formatos / Formats



- WHITE 20868 EQ-2
- CREAM 20871 EQ-2
- TAUPE 20872 EQ-2
- GREY 20869 EQ-2
- BLACK 20870 EQ-2 3



FORMATO SIZE	Kg/pza kg/pieces	caja / box			palet / pallet			
		piezas pieces	Kg	m ² sqm	piezas pieces	kg/palet	m ² sqm	cajas boxes
20 x 20 cm. 8" x 8"	0,77	25	19,35	1,00	1500	1181	60	60
CORNER 20 x 20 cm. 8" x 8"	0,77	4	3,29	-	-	-	-	-



Caprice Black 20 x 20 cm / 8" x 8"
Chatelet Corner, Chatelet Border y Chatelet 20 x 20 cm / 8" x 8"

caprice Interiores / Indoor



Porcelánico / Porcelain tile
Mate / Matt

Decorados* / Decors* 20x20 cm / 8"x8"




* Venta por pieza
* Sale by piece

Combina con todas las bases.
Matches with all bases.



SANT TROPEZ CORNER *
20943 EQ-21



CHATELET CORNER *
20932 EQ-21



PROVENCE CORNER *
20940 EQ-21



LOIRE CORNER *
20937 EQ-21



BURGUNDY CORNER *
20929 EQ-21



SANT TROPEZ BORDER
20942 EQ-5



CHATELET BORDER
20931 EQ-5



PROVENCE BORDER
20939 EQ-5



LOIRE BORDER
20936 EQ-5



BURGUNDY BORDER
20928 EQ-5



SANT TROPEZ
20941 EQ-5



CHATELET
20930 EQ-5



PROVENCE
20938 EQ-5



LOIRE
20935 EQ-5



BURGUNDY
20927 EQ-5



LIBERTY WHITE
20934 EQ-5



LIBERTY TAUPE
20933 EQ-5

FORMATO SIZE	Kg/pza kg/pieces	caja / box			palet / pallet			
		piezas pieces	Kg	m ² sqm	piezas pieces	kg/palet	m ² sqm	cajas boxes
20 x 20 cm. 8" x 8"	0,77	25	19,35	1,00	1500	1181	60	60
CORNER 20 x 20 cm. 8" x 8"	0,77	4	3,29	-	-	-	-	-

Propuestas de colocación / Laying proposals



CAPRICE SAINT TROPEZ



CAPRICE CHATELET



CAPRICE LIBERTY WHITE



CAPRICE PROVENCE



CAPRICE LIBERTY TAUPE



CAPRICE LOIRE



CAPRICE BURGUNDY



Caprice Taupe 20 x 20 cm / 8" x 8"
Burgundy, Border / Corner 20 x 20 cm / 8" x 8"



Caprice Cream 20 x 20 cm / 8" x 8"
 Liberty Taupe, Loire Border / Corner 20 x 20 cm / 8" x 8"



caprice

Caprice Taupe 20 x 20 cm / 8" x 8"
 Loire Border / Corner 20 x 20 cm / 8" x 8"



Caprice White, Grey 20 x 20 cm / 8" x 8"
 Deco Saint Tropez 20 x 20 cm / 8" x 8"



caprice deco pastel

Interiores / Indoor



Porcelánico / Porcelain tile

Mate / Matt




Combina con todas las bases.
Matches with all bases.


Decorados / Decors 20x20 cm / 8"x8"




CHES PASTEL
22106 EQ-5




FLOWER PASTEL
22107 EQ-5



TOPAZ PASTEL
22112 EQ-5



LOOP PASTEL
22108 EQ-5



FORMATO SIZE	Kg/pza kg/pieces	caja / box			palet / pallet			
		piezas pieces	Kg	m ² sqm	piezas pieces	kg/palet kg/pallet	m ² sqm	cajas boxes
20 x 20 cm. 8" x 8"	0,77	25	19,35	1,00	1500	1181	60	60




PATCHWORK PASTEL *
22103 EQ-5

* Este modelo está compuesto por diseños diferentes que se sirven en la misma caja de modo aleatorio.

* This product is made up of different designs that are randomly mixed in the box.



MAGIC PASTEL
22019 EQ-5



SOLSTICE PASTEL
22110 EQ-5



SQUARE PASTEL
22111 EQ-5



BOWTIE PASTEL
22323 EQ-5



EQUIPE



Caprice White 20 x 20 cm / 8" x 8"
Deco Bowtie Pastel 20 x 20 cm / 8" x 8"



Caprice Deco Flower Pastel 20 x 20 cm / 8" x 8"
Masia Olive 7,5 x 15 cm / 3" x 6" London Olive 5 x 15 cm / 2" x 6" Skirting Blanco 15 x 15 cm / 6" x 6"



caprice

deco pastel

Caprice Deco Chess Pastel 20 x 20 cm / 8" x 8"



Caprice White 20 x 20 cm / 8" x 8"
Deco Magic Pastel 20 x 20 cm / 8" x 8"



Caprice White 20 x 20 cm / 8" x 8"
Deco Loop Pastel 20 x 20 cm / 8" x 8"

caprice deco colours Interiores / Indoor



Porcelánico / Porcelain tile
Mate / Matt

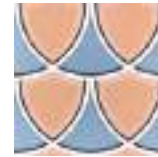



Combina con todas las bases.
Matches with all bases.


Decorados / Decors 20x20 cm / 8"x8"




CHESS COLOURS
22114 EQ-5




ISLAND COLOURS
22116 EQ-5



SAPPHIRE COLOURS
22118 EQ-5



DECAL COLOURS
22115 EQ-5



FORMATO SIZE	Kg/pza kg/pieces	caja / box			palet / pallet			
		piezas pieces	Kg	m ² sqm	piezas pieces	kg/palet kg/pallet	m ² sqm	cajas boxes
20 x 20 cm. 8" x 8"	0,77	25	19,35	1,00	1500	1181	60	60




PATCHWORK COLOURS *
22104 EQ-5

* Este modelo está compuesto por diseños diferentes que se sirven en la misma caja de modo aleatorio.

* This product is made up of different designs that are randomly mixed in the box.



MAGIC COLOURS
22117 EQ-5




CITY COLOURS
22113 EQ-5



SQUARE COLOURS
22119 EQ-5



WAVE COLOURS
22120 EQ-5



EQUIPE



Caprice Deco Patchwork Colours 20 x 20 cm / 8" x 8"



Caprice Deco Sapphire Colours 20x20 / 8"x8"



caprice deco colours

Caprice White 20 x 20 cm / 8" x 8"
Deco City Colours 20 x 20 cm / 8" x 8"



Caprice Black 20 x 20 cm / 8" x 8"
Deco Wave Colours 20 x 20 cm / 8" x 8"



Caprice White 20 x 20 cm / 8" x 8"
Deco Island Colours 20 x 20 cm / 8" x 8"



Caprice Deco Chess Colours 20 x 20 cm / 8" x 8"

caprice deco b&w

Interiores / Indoor




Porcelánico / Porcelain tile
Mate / Matt




Decorados / Decors 20x20 cm / 8"x8"




BALANCE B&W
22121 EQ-5




BLOCK B&W
22122 EQ-5



COMPASS B&W
22123 EQ-5



CLOTH B&W
22124 EQ-5



FORMATO SIZE	Kg/pza kg/pieces	caja / box			palet / pallet			
		piezas pieces	Kg	m ² sqm	piezas pieces	kg/palet kg/pallet	m ² sqm	cajas boxes
20 x 20 cm. 8" x 8"	0,77	25	19,35	1,00	1500	1181	60	60



PATCHWORK B&W *
22105 EQ-5

* Este modelo está compuesto por diseños diferentes que se sirven en la misma caja de modo aleatorio.


* This product is made up of different designs that are randomly mixed in the box.




METROPOLITAN B&W
22125 EQ-5



MOONLINE B&W
22126 EQ-5



ORIGAMI B&W
22127 EQ-5



TWEED B&W
22128 EQ-5





Caprice Deco Compass B&W 20 x 20 cm / 8" x 8"
Evolution InMetro white 7,5 x 15 cm / 3" x 6"



Caprice White 20 x 20 cm / 8" x 8" Deco Cloth B&W 20 x 20 cm / 8" x 8"
Evolution Blanco Brillo 7,5 x 15 cm / 3" x 6"



caprice

deco b&w

Caprice Patchwork B&W 20 x 20 cm / 8" x 8"



Caprice Deco Tweed B&W 20 x 20 cm / 8" x 8"
Evolution Blanco Brillo 7,5 x 15 cm / 3" x 6"




carrara porcelánico

Interiores / Indoor



Porcelánico / Porcelain Tile
Mate / Matt

Colores / Colours

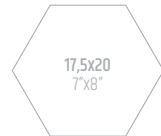


Carrara
Matt


Variedad gráfica
Shade variation

Formatos / Formats


Decorados / Decors 17,5x20 cm / 7"x8"



HEXAGON
23101 EQ-3



HEXAGON PEAK
23102 EQ-10D



HEXAGON FLOW
23103 EQ-10D



Carrara Hexagon 17,5 x 20 cm / 7" x 8"
Hexawood Tan 17,5 x 20 cm / 7" x 8"

FORMATO SIZE	Kg/pza kg/pieces	caja / box			palet / pallet			
		piezas pieces	Kg	m ² sqm	piezas pieces	kg/palet kg/pallet	m ² sqm	cajas boxes
HEXAGON 17,5 x 20 cm. 7" x 8"	0,51	25	12,8	0,71	2.000	1.050	57,14	80

TENDU DEGAGÉ
REBOUND SKIP
CONTRACT RELEASE



Carrara Hexagon Peak 17,5 x 20 cm / 7" x 8"



Carrara Hexagon 17,5 x 20 cm / 7" x 8"
Area 15 Graphite, Flower Black 15 x 15 cm / 6" x 6"

carrara porcelánico

Carrara Hexagon 17,5 x 20 cm / 7" x 8" Carrara, Carrara Inmetro 7,5 x 15 cm / 3" x 6"
Carrara Bullnose 7,5 x 15 cm / 3" x 6" Evolution Inmetro Dark Grey 7,5 x 15 cm / 3" x 6"



Carrara Hexagon Flow 17,5 x 20 cm / 7" x 8"



chevron

Interiores / Indoor

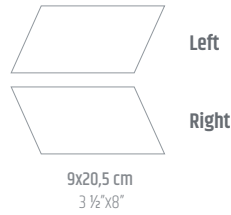


Porcelánico / Porcelain Tile
Mate / Matt

Colores / Colours




Formatos / Formats **i**



BLANCO MATE	LEFT 23198 EQ-3	RIGHT 23199 EQ-3
CREMA MATE	LEFT 23204 EQ-3	RIGHT 23205 EQ-3
GRIS MATE	LEFT 23200 EQ-3	RIGHT 23201 EQ-3
MARRÓN MATE	LEFT 23206 EQ-3	RIGHT 23207 EQ-3
NEGRO MATE	LEFT 23202 EQ-3	RIGHT 23203 EQ-3

i Pavimento combinable:
- Serie Hexawood, pg. 224
- Serie Hexatile, pg. 212

Floor Tiles combination:
- Serie Hexawood, pg. 224
- Serie Hexatile, pg. 212



Chevron Blanco, Patchwork B6W 9 x 20,5 cm / 3 1/2" x 8"

FORMATO SIZE	Kg/pza kg/pieces	caja / box			palet / pallet			
		piezas pieces	Kg	m ² sqm	piezas pieces	kg/palet kg/pallet	m ² sqm	cajas boxes
CHEVRON 9 x 20,5 cm. 3 1/2" x 8"	0,34	54	18,48	1,00	3.240	1.129	60	60



Chevron Blanco 9 x 20,5 cm / 3 1/2" x 8"
Hexatile Blanco 17,5 x 20 cm / 7" x 8"

EQUIPE



Chevron Gris, Marrón, Crema 9 x 20,5 cm / 3 1/2" x 8"



chevron

Chevron Blanco, Gris 9 x 20,5 cm / 3 1/2" x 8"



Chevron Gris 9 x 20,5 cm / 3 1/2" x 8"
Chevron Hexawood Natural 9 x 20,5 cm / 3 1/2" x 8"

chevron

Interiores / Indoor



Porcelánico / Porcelain Tile
Mate / Matt

Decorados / Decors 9x20,5 cm / 3 1/2"x8"



Estos modelos están compuestos por diseños diferentes que se sirven en la misma caja de modo aleatorio.
This product is made up of different designs that are randomly mixed in the box.



PATCHWORK COLOR
LEFT 23212 EQ-10D
RIGHT 23213 EQ-10D



PATCHWORK B&W
LEFT 23210 EQ-10D
RIGHT 23211 EQ-10D

FORMATO SIZE	Kg/pza kg/pieces	caja / box			palet / pallet			
		piezas pieces	Kg	m ² sqm	piezas pieces	kg/palet kg/pallet	m ² sqm	cajas boxes
CHEVRON PATCHWORK 9 x 20,5 cm. 3 1/2" x 8"	0,34	54	18,48	1,00	3.240	1.129	60	60



Chevron Crema, Patchwork Colour 9 x 20,5 cm / 3 1/2" x 8"



Metro White 7 x 15 cm / 3" x 6"
Chevron Blanco, Patchwork B&W 9 x 20,5 cm / 3 1/2" x 8"

series combinables
chevron & hexatile mate



chevron mate

Porcelánico
Porcelain Tile
Mate
Matt



CHEVRON MATE
BLANCO
LEFT 23198 EQ-3 RIGHT 23199 EQ-3

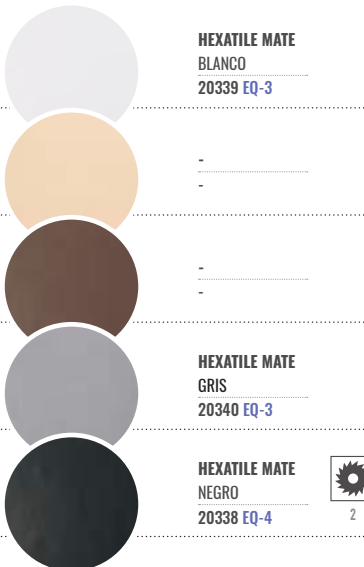
CHEVRON MATE
CREMA
LEFT 23204 EQ-3 RIGHT 23205 EQ-3

CHEVRON MATE
MARRÓN
LEFT 23206 EQ-3 RIGHT 23207 EQ-33

CHEVRON MATE
GRIS
LEFT 23200 EQ-3 RIGHT 23201 EQ-3

CHEVRON MATE
NEGRO
LEFT 23202 EQ-3 RIGHT 23203 EQ-3

Colores / Colours



HEXATILE MATE
BLANCO
20339 EQ-3

HEXATILE MATE
GRIS
20340 EQ-3

HEXATILE MATE
NEGRO
20338 EQ-4

hexatile mate

Porcelánico
Porcelain Tile
Mate
Matt



i Pavimento Chevron
Mate combinable: Serie
Hexatile Mate, pg. 212

Matt Chevron combination:
Serie **Matt Hexatile** pg. 212

FORMATO SIZE	Kg/pza kg/pieces	caja / box			palet / pallet			
		piezas pieces	Kg	m ² sqm	piezas pieces	kg/palet kg/pallet	m ² sqm	cajas boxes
CHEVRON 9 x 20,5 cm. 3 1/2" x 8"	0,34	54	18,48	1,00	3.240	1.129	60	60
HEXATILE 17,5 x 20 cm. 7" x 8"	0,51	25	12,8	0,71	2.000	1.050	57,14	80



Chevron Gris 9 x 20,5 cm / 3 1/2" x 8"
Hexatile Hexagon Gris 17,5 x 20 cm / 7" x 8"



Chevron Marrón 9 x 20,5 cm / 3 1/2" x 8"
Hexatile Harmony Colours 17,5 x 20 cm / 7" x 8"

series combinables
chevron & hexawood

chevron

Porcelánico
Porcelain Tile
Mate
Matt



CHEVRON BLANCO
LEFT 23198 EQ-3
RIGHT 23199 EQ-3



CHEVRON CREMA
LEFT 23204 EQ-3
RIGHT 23205 EQ-3



CHEVRON MARRÓN
LEFT 23206 EQ-3
RIGHT 23207 EQ-3



CHEVRON GRIS
LEFT 23200 EQ-3
RIGHT 23201 EQ-3



CHEVRON NEGRO
LEFT 23202 EQ-3
RIGHT 23203 EQ-3



HEXAWOOD WHITE
21626 EQ-4



HEXAWOOD GREY
21627 EQ-4



HEXAWOOD NATURAL
21629 EQ-4



HEXAWOOD TAN
21628 EQ-4



HEXAWOOD OLD
21630 EQ-4



HEXAWOOD WHITE
LEFT 21651 EQ-6
RIGHT 21652 EQ-6



HEXAWOOD GREY
LEFT 21653 EQ-6
RIGHT 21654 EQ-6



HEXAWOOD NATURAL
LEFT 21657 EQ-6
RIGHT 21658 EQ-6




HEXAWOOD TAN
LEFT 21656 EQ-6
RIGHT 21655 EQ-6



HEXAWOOD OLD
LEFT 21660 EQ-6
RIGHT 21659 EQ-6

hexawood

Porcelánico
Porcelain Tile
Mate
Matt



i Pavimento Chevron
Mate combinable: Serie
Hexawood pg. 224

Matt Chevron
combination: Serie
Hexawood pg. 224

FORMATO SIZE	Kg/pza kg/pieces	caja / box			palet / pallet			
		piezas pieces	Kg	m ² sqm	piezas pieces	kg/palet kg/pallet	m ² sqm	cajas boxes
CHEVRON 9 x 20,5 cm. 3 1/2" x 8"	0,34	54	18,48	1,00	3.240	1.129	60	60
HEXAWOOD CHEVRON 9 x 20,5 cm. 3 1/2" x 8"	0,34	54	18,48	1,00	3.240	1.129	60	60
HEXAWOOD HEXAGONO 17,5 x 20 cm. 7" x 8"	0,51	25	12,80	0,71	2.000	1.050	57,14	80



Chevron Negro, Blanco, Chevron Hexawood Old 9 x 20,5 cm / 3 1/2" x 8"



coralstone

Interiores / Indoor
Exteriores / Outdoor



Porcelánico / Porcelain Tile

Mate - R9-A Clase 1 - Antideslizante R10-C Clase 3 / Matt - R9-A Class 1 - Anti-Slip R10-C Class 3

Colores / Colours



Estos modelos están compuestos por diseños diferentes que se sirven en la misma caja de modo aleatorio.

This product is made up of different designs that are randomly mixed in the box.

Variedad gráfica
Shade variation

Formatos / Formats

Decorados / Decors 20x20 cm / 8"x8"



GREY [23570 EQ-3](#)


BLACK [23569 EQ-3](#)

Antideslizante / Anti-Slip



GREY [23573 EQ-4](#)

BLACK [23572 EQ-4](#)



GAMUT GREY [23576 EQ-5](#)

Antideslizante / Anti-Slip



GAMUT GREY [23575 EQ-6](#)



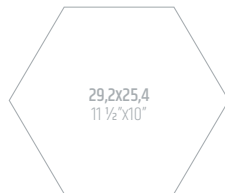
GAMUT BLACK [23571 EQ-5](#)

Antideslizante / Anti-Slip



GAMUT BLACK [23574 EQ-6](#)

Decorados / Decors 29,2x25,4 cm / 11 1/2"x10"



GREY [23578 EQ-3](#)


BLACK [23577 EQ-3](#)

Antideslizante / Anti-Slip



GREY [23581 EQ-4](#)

BLACK [23580 EQ-4](#)




MÉLANGE GREY [23584 EQ-10D](#)

Antideslizante / Anti-Slip



MÉLANGE GREY [23583 EQ-10D](#)



MÉLANGE BLACK [23579 EQ-10D](#)

Antideslizante / Anti-Slip



MÉLANGE BLACK [23582 EQ-10D](#)

FORMATO SIZE	Kg/pza kg/pieces	caja / box			palet / pallet			
		piezas pieces	Kg	m ² sqm	piezas pieces	kg/palet kg/pallet	m ² sqm	cajas boxes
29,2 x 25,4 cm. 11 1/2" x 10"	1,08	18	19,90	1,00	864	975	48	48
20 x 20 cm. 8" x 8"	0,77	25	19,35	1,00	1.500	1.181	60	60



Coralstone Grey 20 x 20 cm / 8" x 8"
Coralstone Gamut Grey 20 x 20 cm / 8" x 8"



Coralstone Grey 20 x 20 cm / 8" x 8"
Evolution Blanco 15 x 15 cm / 6" x 6"



Coralstone Hexagon Black, Mélange Black 29,2 x 25,4 cm / 11 1/2" x 10"
Evolution Blanco 15 x 15 cm / 6" x 6" Torello Blanco 2 x 15 cm / 1" x 6"



Coralstone Hexagon Black 29,2 x 25,4 cm / 11 1/2" x 10"



coralstone

Coralstone Black 20 x 20 cm / 8" x 8"



Coralstone Grey 20 x 20 cm / 8" x 8"
Hexwood Chevron Natural 9 x 20,5 cm / 3 1/2" x 8"




Coralstone Hexagon Black 29,2 x 25,4 cm / 11 1/2" x 10", 20 x 20 cm / 8" x 8"
Magical 3 Metallic Oberland 12,4" x 10,7" / 5" x 4"


EQUIPE



Coralstone Hexagon Mélange Grey 29,2 x 25,4 cm / 11 1/2" x 10"



Coralstone Hexagon Black 29,2 x 25,4 cm / 11 1/2" x 10"



Coralstone Gamut Black 20 x 20 cm / 8" x 8"



coralstone

Coralstone Hexagon Grey 29,2 x 25,4 cm / 11 1/2" x 10"
Coralstone Hexagon Grey Antislip 29,2 x 25,4 cm / 11 1/2" x 10"




Coralstone Hexagon Grey 29,2 x 25,4 cm / 11 1/2" x 10"



heritage

Interiores / Indoor



Porcelánico / Porcelain Tile
Brillo - Mate / Gloss - Matt

Colores / Colours



Heritage Rose 17,5 x 20 cm / 7" x 8"

FORMATO SIZE	Kg/pza kg/pieces	caja / box			palet / pallet			
		piezas pieces	Kg	m ² sqm	piezas pieces	kg/palet kg/pallet	m ² sqm	cajas boxes
HERITAGE HEXÁGONO 17,5 x 20 cm. 7" x 8"	0,51	25	12,80	0,71	2.000	1.050	57,14	80

Formatos / Formats

17,5 x 20 / 7"x8"



SNOW
24950 EQ-3



WHEAT
24955 EQ-3



ROSE
24957 EQ-3



WINE
24956 EQ-3



JUNGLE
24953 EQ-3



INDIGO
24951 EQ-3



SHADOW
24952 EQ-3



CARBON
24954 EQ-3

EQUIPE



Heritage Wheat 17,5 x 20 cm / 7" x 8"
Magma Black Coal 6,5 x 20 cm / 2½" x 8"



Heritage Wine 17,5 x 20 cm / 7" x 8"
Crackle White 7,5 x 30 cm / 3" x 12"



heritage

Heritage Indigo 17,5 x 20 cm / 7" x 8"
Evolution Blanco 7,5 x 15 cm / 3" x 6" Skirting Negro 15 x 15 cm / 6" x 6"



Heritage Carbon 17,5 x 20 cm / 7" x 8"



Heritage Snow 17,5 x 20 cm / 7" x 8"
Crackle Esmerald Green 7,5 x 30 cm / 3" x 12"



hexatile mate

Interiores / Indoor



Porcelánico / Porcelain tile
Mate / Matt

Colores / Colours



Formatos / Formats




BLANCO MATE 20339 EQ-3

GRIS MATE 20340 EQ-3

NEGRO MATE 20338 EQ-4

Decorados / Decors 17,5x20 cm / 7"x8"



NATURE B&W
21355 EQ-10D

Decorados / Decors 17,5x20 cm / 7"x8"



HARMONY COLOURS
21356 EQ-10D



HARMONY B&W
21357 EQ-10D

Estos modelos están compuestos por diseños diferentes que se sirven en la misma caja de modo aleatorio.
This product is made up of different designs that are randomly mixed in the box.

FORMATO SIZE	Kg/pza kg/pieces	caja / box			palet / pallet			
		piezas pieces	Kg	m ² sqm	piezas pieces	kg/palet kg/pallet	m ² sqm	cajas boxes
HEXATILE 17,5 x 20 cm. 7" x 8"	0,51	25	12,8	0,71	2.000	1.050	57,14	80



Hexatile Mate Harmony B6W 17,5 x 20 cm / 7 x 8"

EQUIPE



**Le sac
en papier merci**

Ce sac peut contenir
votre attention, votre joie,
votre plaisir, votre espoir,
votre fièvre, votre confiance,
votre amour, votre pitié,
votre haine, vos rêves,
vos idées, vos regrets,
vos livres, votre vieillesse...
Merci.

Hexatile Mate Blanco, Gris 17,5 x 20 cm / 7" x 8"
Hexatile Harmony B&W 17,5 x 20 cm / 7" x 8"



Hexatile Mate Blanco 17,5 x 20 cm / 7" x 8"
Hexatile Nature B&W 17,5 x 20 cm / 7" x 8"



hexatile mate

Hexatile Mate Blanco y Negro 17,5 x 20 cm / 7" x 8"



Hexatile Mate Blanco, Gris y Negro 17,5 x 20 cm / 7" x 8"

series combinables
hexatile mate & chevron

hexatile mate

Porcelánico
 Porcelain Tile
 Mate
 Matt



Colores / Colours

**HEXATILE MATE
 BLANCO
 20339 EQ-3**



**CHEVRON MATE
 BLANCO
 LEFT 23198 EQ-3 RIGHT 23199 EQ-3**



**CHEVRON MATE
 CREMA
 LEFT 23204 EQ-3 RIGHT 23205 EQ-3**



**CHEVRON MATE
 MARRÓN
 LEFT 23206 EQ-3 RIGHT 23207 EQ-33**

**HEXATILE MATE
 GRIS
 20340 EQ-3**



**CHEVRON MATE
 GRIS
 LEFT 23208 EQ-3 RIGHT 23201 EQ-3**

**HEXATILE MATE
 NEGRO
 20338 EQ-4**



**CHEVRON MATE
 NEGRO
 LEFT 23202 EQ-3 RIGHT 23203 EQ-3**

chevron mate

Porcelánico
 Porcelain Tile
 Mate
 Matt



i Pavimento Hexatile
 Mate combinable: Serie
 Chevron, pg. 192
 Matt Hexatile
 combination: Serie
 Chevron pg. 192

FORMATO SIZE	Kg/pza kg/pieces	caja / box			palet / pallet			
		piezas pieces	Kg	m ² sqm	piezas pieces	kg/palet kg/pallet	m ² sqm	cajas boxes
CHEVRON 9 x 20,5 cm. 3 1/2" x 8"	0,34	54	18,48	1,00	3.240	1.129	60	60
HEXATILE 17,5 x 20 cm. 7" x 8"	0,51	25	12,8	0,71	2.000	1.050	57,14	80



Chevron Gris 9 x 20,5 cm / 3½" x 8"
Hexatile Hexagon Gris 17,5 x 20 cm / 7" x 8"




Chevron Marrón 9 x 20,5 cm / 3½" x 8"
Hexatile Harmony Colours 17,5 x 20 cm / 7" x 8"



hexatile cement

Interiores / Indoor

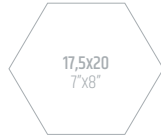


Porcelánico / Porcelain tile
Mate / Matt

Colores / Colours




Formatos / Formats




- CEMENT WHITE [22092 EQ-3](#)
- CEMENT SAND [22095 EQ-3](#)
- CEMENT MINK [22096 EQ-3](#)
- CEMENT MUD [22097 EQ-3](#)
- CEMENT GREY [22093 EQ-3](#)
- CEMENT BLACK [22094 EQ-3](#)


Decorados / Decors 17,5x20 cm / 7"x8"




CEMENT GARDEN GREY
22099 EQ-10D



CEMENT GARDEN SAND
22098 EQ-10D



CEMENT GEO GREY
22101 EQ-10D



CEMENT GEO SAND
22100 EQ-10D


Estos modelos están compuestos por diseños diferentes que se sirven en la misma caja de modo aleatorio.
This product is made up of different designs that are randomly mixed in the box.

FORMATO SIZE	Kg/pza kg/pieces	caja / box			palet / pallet			
		piezas pieces	Kg	m ² sqm	piezas pieces	kg/pallet	m ² sqm	cajas boxes
HEXATILE 17,5 x 20 cm. 7" x 8"	0,51	25	12,8	0,71	2.000	1.050	57,14	80




Hexatile Cement Sand y Garden Sand 17,5 x 20 cm / 7 x 8"

EQUIPE



Hexatile Cement White, Grey, Black y Garden Grey 17,5 x 20 cm / 7" x 8"



Hexatile Cement Sand y Garden Sand 17,5 x 20 cm / 7" x 8"



hexatile cement

Hexatile Cement White, Grey, Black y Geo Grey 17,5 x 20 cm / 7" x 8"



Hexatile Cement Mud, Geo Sand y Hexawood Natural 17,5 x 20 cm / 7" x 8"



hexatile brillo

Interiores / Indoor



Porcelánico / Porcelain tile

Brillo / Gloss

Colores / Colours



Blanco
Brillo




BLANCO BRILLO 20519 EQ-3

Estos modelos están compuestos por diseños diferentes que se sirven en la misma caja de modo aleatorio.

This product is made up of different designs that are randomly mixed in the box.

Decorado / Decor 17,6x20,1 cm / 7x8"



HEXATILE PATCHWORK LISBOA
23216 EQ-10D

FORMATO SIZE	Kg/pza kg/pieces	caja / box			palet / pallet			
		piezas pieces	Kg	m ² sqm	piezas pieces	kg/palet kg/pallet	m ² sqm	cajas boxes
HEXATILE 17,6 x 20,1 cm. 7" x 8"	0,51	25	12,8	0,71	2.000	1.050	57,14	80



Hexatile Brillo Blanco 17,5 x 20 cm / 7" x 8"

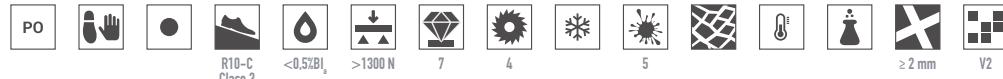


Hexatile Brillo Blanco y Patchwork Lisboa 17,6 x 20,1 cm / 7" x 8"
Metro Blanco 7,5 x 15 cm / 3" x 6"




hexawood

Interiores / Indoor
Exteriores / Outdoor



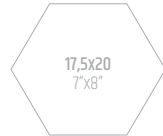
Porcelánico / Porcelain tile
Mate / Matt

Colores / Colours



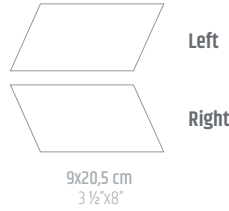
Formatos / Formats **i**

Hexágono



- HEXAWOOD WHITE 21626 EQ-4
- HEXAWOOD GREY 21627 EQ-4
- HEXAWOOD NATURAL 21629 EQ-4
- HEXAWOOD TAN 21628 EQ-4
- HEXAWOOD OLD 21630 EQ-4

Chevron



- WHITE LEFT 21651 EQ-6 RIGHT 21652 EQ-6
- GREY LEFT 21653 EQ-6 RIGHT 21654 EQ-6
- NATURAL LEFT 21657 EQ-6 RIGHT 21658 EQ-6
- TAN LEFT 21656 EQ-6 RIGHT 21655 EQ-6
- OLD LEFT 21660 EQ-6 RIGHT 21659 EQ-6

i Pavimento combinable:
- Serie **Chevron**, pg.192

Floor Tiles combination:
- Serie **Chevron**, pg.192



Hexawood Old 17,5 x 20 cm / 7" x 8"
Hexawood Chevron Old Right 9 x 20,5 cm / 3 1/2" x 8"

FORMATO SIZE	Kg/pza kg/pieces	caja / box			palet / pallet			
		piezas pieces	Kg	m ² sqm	piezas pieces	kg/palet kg/pallet	m ² sqm	cajas boxes
HEXAWOOD CHEVRON 9 x 20,5 cm. 3 1/2" x 8"	0,34	54	18,48	1,00	3.240	1.129	60	60
HEXAWOOD HEXÁGONO 17,5 x 20 cm. 7" x 8"	0,51	25	12,8	0,71	2.000	1.050	57,14	80



Hexawood Chevron White 9 x 20,5 cm / 3 1/2" x 8"

EQUIPE



Hexawood Natural 17,5 x 20 cm / 7" x 8"



Hexawood Chevron Old 9 x 20,5 cm / 3 1/2" x 8"



Hexawood Grey 17,5 x 20 cm / 7" x 8"
Hexawood Chevron Grey 9 x 20,5 cm / 3 1/2" x 8"



hexawood

Hexawood White 17,5 x 20 cm / 7" x 8"
Hexawood Chevron Old 9 x 20,5 cm / 3 1/2" x 8"




Hexawood Tan 17,5 x 20 cm / 7" x 8"
Hexawood Chevron Tan 9 x 20,5 cm / 3 1/2" x 8"

series combinables
hexawood & chevron

hexawood


Porcelánico
Porcelain Tile
Mate
Matt



HEXAWOOD WHITE
21626 EQ-4



HEXAWOOD WHITE
LEFT 21651 EQ-6
RIGHT 21652 EQ-6



HEXAWOOD GREY
21627 EQ-4



HEXAWOOD GREY
LEFT 21653 EQ-6
RIGHT 21654 EQ-6



HEXAWOOD NATURAL
21629 EQ-4



HEXAWOOD NATURAL
LEFT 21657 EQ-6
RIGHT 21658 EQ-6



HEXAWOOD TAN
21628 EQ-4



HEXAWOOD TAN
LEFT 21656 EQ-6
RIGHT 21655 EQ-6



HEXAWOOD OLD
21630 EQ-4



HEXAWOOD OLD
LEFT 21660 EQ-6
RIGHT 21659 EQ-6



CHEVRON BLANCO
LEFT 23198 EQ-3
RIGHT 23199 EQ-3



CHEVRON CREMA
LEFT 23204 EQ-3
RIGHT 23205 EQ-3



CHEVRON MARRÓN
LEFT 23206 EQ-3
RIGHT 23207 EQ-3



CHEVRON GRIS
LEFT 23200 EQ-3
RIGHT 23201 EQ-3



CHEVRON NEGRO
LEFT 23202 EQ-3
RIGHT 23203 EQ-3

chevron mate

Porcelánico
Porcelain Tile
Mate
Matt



i Pavimento Hexawood combinable: Serie Chevron, pg. 192
Hexawood combination: Serie Chevron pg.192

FORMATO SIZE	Kg/pza kg/pieces	caja / box			palet / pallet			
		piezas pieces	Kg	m ² sqm	piezas pieces	kg/palet kg/pallet	m ² sqm	cajas boxes
CHEVRON 9 x 20,5 cm. 3 1/2" x 8"	0,34	54	18,48	1,00	3.240	1.129	60	60
HEXAWOOD CHEVRON 9 x 20,5 cm. 3 1/2" x 8"	0,34	54	18,48	1,00	3.240	1.129	60	60
HEXAWOOD HEXÁGONO 17,5 x 20 cm. 7" x 8"	0,51	25	12,8	0,71	2.000	1.050	57,14	80

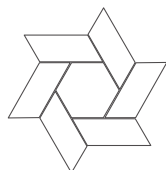


Chevron Negro, Blanco, Chevron Hexawood Old 9 x 20,5 cm / 3 1/2" x 8"

hexawood

PROPUESTAS DE COLOCACIÓN / LAYING PROPOSALS

Opc. 1

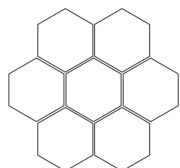


Opc. 1

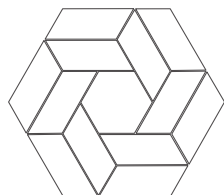
Hexawood Old 17,5 x 20 cm · 7" x 8"
Chevron Old Right 9 x 20,5 cm / 3 1/2" x 8"

33%
66%

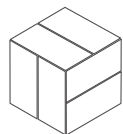
Opc. 2



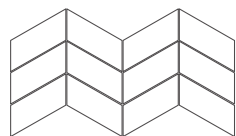
Opc. 3



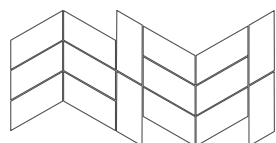
Opc. 4



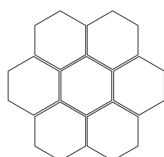
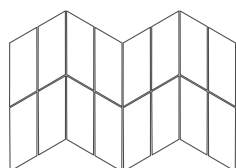
Opc. 5



Opc. 6



Opc. 7

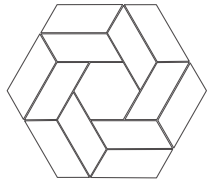


Opc. 2

Hexawood White 17,5 x 20 cm · 7" x 8"

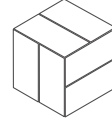


Porcelánico / Porcelain Tile
 Mate / Matt



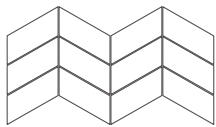
Opc. 3

Hexwood Tan 17,5 x 20 cm / 7" x 8" 10%
 Chevron Tan Left 9 x 20,5 cm / 3 1/2" x 8" 45%
 Chevron Tan Right 9 x 20,5 cm / 3 1/2" x 8" 45%



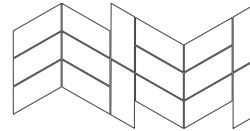
Opc. 4

Chevron Natural Left 9 x 20,5 cm / 3 1/2" x 8" 33%
 Chevron Tan Left 9 x 20,5 cm / 3 1/2" x 8" 33%
 Chevron Old Left 9 x 20,5 cm / 3 1/2" x 8" 33%



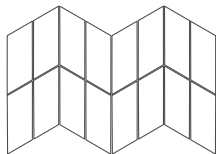
Opc. 5

Chevron Grey Left 9 x 20,5 cm / 3 1/2" x 8" 50%
 Chevron Grey Right 9 x 20,5 cm / 3 1/2" x 8" 50%



Opc. 6

Chevron Tan Left 9 x 20,5 cm / 3 1/2" x 8" 50%
 Chevron Tan Right 9 x 20,5 cm / 3 1/2" x 8" 50%



Opc. 7

Chevron Natural Left 9 x 20,5 cm / 3 1/2" x 8" 50%
 Chevron Natural Right 9 x 20,5 cm / 3 1/2" x 8" 50%



Las propuestas de colocación son ejemplos de la gran cantidad de combinaciones que se pueden realizar con los colores disponibles. La proporción mostrada corresponde a 1 m². Puede ver más sugerencias de colocación en nuestra website www.equipeceramicas.com

These laying proposals are examples of the many combinations that can be made with the available colours. The percentage shown corresponds to 1 m². Please visit our website www.equipeceramicas.com to find more laying proposals.



kite

Interiores / Indoor



Porcelánico / Porcelain tile
Mate / Matt

Colores / Colours



Formatos / Formats


Decorados / Decors 10x30 cm / 4"x12"



WHITE	22986 EQ-5
LIGHT GREY	22988 EQ-5
DARK GREY	22989 EQ-5
BLACK	22987 EQ-5



PATCHWORK KITE B&W *
22997 EQ-10D



CENTURY GREY
22993 EQ-10D

* Este modelo está compuesto por diseños diferentes que se sirven en la misma caja de modo aleatorio.

* This product is made up of different designs that are randomly mixed in the box.



Kite Black, Patchwork Kite B&W 10 x 30 cm / 4" x 12"

FORMATO SIZE	Kg/pza kg/pieces	caja / box			palet / pallet			
		piezas pieces	Kg	m ² sqm	piezas pieces	kg/palet kg/pallet	m ² sqm	cajas boxes
10 x 30 cm. 4" x 12"	0,42	40	16,83	1,00	2400	1.030	60	60



MIR&GAR
ABOGADOS


EQUIPE



Kite White, Light Grey 10 x 30 cm / 4" x 12"
Kite Patchwork B&W 10 x 30 cm / 4" x 12"



Kite White, Dark Grey 10 x 30 cm / 4" x 12"



Kite Black 10 x 30 cm / 4" x 12"



kite

Kite Dark Grey, Light Grey, White 10 x 30 cm / 4" x 12"




Kite White, Light Grey, Century Grey 10 x 30 cm / 4" x 12"



micro

Interiores / Indoor
Exteriores / Outdoor



Porcelánico / Porcelain Tile

Mate - Antideslizante R10-C Class 3 / Matt - Anti-Slip R10-C Class 3

Colores / Colours



Estos modelos están compuestos por diseños diferentes que se sirven en la misma caja de modo aleatorio.
This product is made up of different designs that are randomly mixed in the box.

Variedad gráfica
Shade variation

Formatos / Formats

Antideslizante / Anti-Slip R10-C Classe 3



WHITE	23540 EQ-3
BONE	23539 EQ-3
TAUPE	23538 EQ-3
GREY	23541 EQ-3
BLACK	23537 EQ-3
STRACCIATELLA GREY	23635 EQ-3
STRACCIATELLA TAUPE	23638 EQ-3

WHITE	23556 EQ-4
BONE	23555 EQ-4
TAUPE	23554 EQ-4
GREY	23557 EQ-4
BLACK	23553 EQ-4
STRACCIATELLA GREY	23636 EQ-4
STRACCIATELLA TAUPE	23637 EQ-4



Micro Evoke Taupe 20 x 20 cm / 8" x 8"
Evolution Blanco 7,5 x 15 cm / 3" x 6"


Decorados / Decors 20x20 cm / 8"x8"



EVOQUE TAUPE 23547 EQ-5

9 gráficos diferentes
9 different designs

Antideslizante / Anti-Slip
EVOQUE TAUPE 23563 EQ-6



EVOQUE GREY 23548 EQ-5

9 gráficos diferentes
9 different designs

Antideslizante / Anti-Slip
EVOQUE GREY 23564 EQ-6



FORMATO SIZE	Kg/pza kg/pieces	caja / box			palet / pallet			
		piezas pieces	Kg	m ² sqm	piezas pieces	kg/palet kg/pallet	m ² sqm	cajas boxes
20 x 20 cm. 8" x 8"	0,77	25	19,35	1,00	1.500	1.181	60	60



Micro Taupe 20 x 20 cm / 8" x 8"

micro

Interiores / Indoor
Exteriores / Outdoor



Porcelánico / Porcelain Tile
Mate - Antideslizante R10-C Class 3 / Matt - Anti-Slip R10-C Class 3

Formatos / Formats

Decorados* / Decors* 20x20 cm / 8"x8"

Colores / Colours




Estos modelos están compuestos por diseños diferentes que se sirven en la misma caja de modo aleatorio.
This product is made up of different designs that are randomly mixed in the box.

Variedad gráfica
Shade variation



ELEMENTS TAUPE 23542 EQ-5
12 gráficos diferentes
12 different designs

Antideslizante / Anti-Slip
ELEMENTS TAUPE 23558 EQ-6
R10-C Classe 3 9



MAJESTY 23549 EQ-5
16 gráficos diferentes
16 different designs

Antideslizante / Anti-Slip
MAJESTY 23565 EQ-6
R10-C Classe 3 9



ELEMENTS GREY 23543 EQ-5
12 gráficos diferentes
12 different designs

Antideslizante / Anti-Slip
ELEMENTS GREY 23559 EQ-6
R10-C Classe 3 9



REVIVAL 23544 EQ-5
16 gráficos diferentes
16 different designs

Antideslizante / Anti-Slip
REVIVAL 23560 EQ-6
R10-C Classe 3 9

FORMATO SIZE	Kg/pza kg/pieces	caja / box			palet / pallet			
		piezas pieces	Kg	m ² sqm	piezas pieces	kg/palet kg/pallet	m ² sqm	cajas boxes
20 x 20 cm. 8" x 8"	0,77	25	19,35	1,00	1.500	1.181	60	60



Micro Elements Taupe 20 x 20 cm / 8" x 8"



Micro Elements Grey 20 x 20 cm / 8" x 8"
Mallorca White 10 x 10 cm / 4" x 4"



Micro Bone 20 x 20 cm / 8" x 8" Micro Majesty 20 x 20 cm / 8" x 8"
Micro Majesty Antislip 20 x 20 cm / 8" x 8"

micro

Interiores / Indoor
Exteriores / Outdoor



Porcelánico / Porcelain Tile
Mate - Antideslizante R10-C Class 3 / Matt - Anti-Slip R10-C Class 3

Formatos / Formats

Decorados / Decors 20x20 cm / 8"x8"

Colores / Colours



Variedad gráfica
Shade variation




HAVANA 23550 EQ-5
Antideslizante / Anti-Slip
HAVANA 23566 EQ-6 9




BUENA VISTA 23551 EQ-5
Antideslizante / Anti-Slip
BUENA VISTA 23567 EQ-6 9



MIRAMAR 23552 EQ-5
Antideslizante / Anti-Slip
MIRAMAR 23568 EQ-6 9



CANVAS 23546 EQ-5
Antideslizante / Anti-Slip
CANVAS 23562 EQ-6 9



FORMATO SIZE	Kg/pza kg/pieces	caja / box			palet / pallet			
		piezas pieces	Kg	m ² sqm	piezas pieces	kg/palet kg/pallet	m ² sqm	cajas boxes
20 x 20 cm. 8" x 8"	0,77	25	19,35	1,00	1.500	1.181	60	60



Micro Buena Vista 20 x 20 cm / 8" x 8"
Micro Buena Vista Antislip 20 x 20 cm / 8" x 8" Evolution Blanco 15 x 15 cm / 6" x 6"



Micro White, Canvas 20 x 20 cm / 8" x 8"



Micro White, Havana 20 x 20 cm / 8" x 8"



Micro Grey, Miramar 20 x 20 cm / 8" x 8"

EQUIPE



Micro White 20 x 20 cm / 8" x 8"
Evolution Blanco 7,5 x 15 cm / 3" x 6" Bullnose Blanco 7,5 x 15 cm / 3" x 6"



Micro Black 20 x 20 cm / 8" x 8"



Micro White, Grey 20 x 20 cm / 8" x 8"



micro

Micro Grey 20 x 20 cm / 8" x 8"
Evolution Blanco 7,5 x 15 cm / 3" x 6"



Micro Stracciatella Grey 20 x 20 cm / 8" x 8" Micro Stracciatella Grey Antislip 20 x 20 cm / 8" x 8"
Chevron Wall White, Dark Grey 18,6 x 5,2 cm / 7 1/2" x 2"



octagon


Interiores / Indoor



Porcelánico / Porcelain Tile
Mate / Matt

Formatos / Formats

Colores / Colours



* Venta por pieza
* Sale by piece



- BLANCO MATE **20547 EQ-3**
- GRIS MATE **20555 EQ-3**
- NEGRO MATE **20554 EQ-3**



- TACO BLANCO MATE * **20403 EQ-18**
- TACO GRIS MATE * **20569 EQ-18**
- TACO NEGRO MATE * **20404 EQ-18**



- MÁRMOL BLANCO **21010 EQ-3** 4
- MÁRMOL BEIGE **21009 EQ-3** 4
- MÁRMOL NEGRO **21011 EQ-3**



- TACO MÁRMOL BLANCO * **21012 EQ-18** 4
- TACO EMPERADOR MARRÓN * **21013 EQ-18** 4
- TACO MÁRMOL NEGRO * **21014 EQ-18**
- TACO BLANCO BRILLO * **20567 EQ-18**
- TACO NEGRO BRILLO * **20568 EQ-18**

FORMATO SIZE	Kg/pza kg/pieces	caja / box			palet / pallet			
		piezas pieces	Kg	m ² sqm	piezas pieces	kg/palet kg/pallet	m ² sqm	cajas boxes
20 x 20 cm. 8" x 8"	0,69	25	17,40	1,00	1.500	1.064	60	60
TACO 4,6 x 4,6 cm. 2" x 2"	0,05	60	3,23	-	-	-	-	-



Octagon Negro, Blanco 20 x 20 cm / 8" x 8"
Taco Blanco, Negro Mate 4,6 x 4,6 cm / 2" x 2"



Octagon Blanco 20 x 20 cm / 8" x 8"
Taco Negro Mate 4,6 x 4,6 cm / 2" x 2"



octagon

Octagon Gris 20 x 20 cm / 8" x 8"
Taco Blanco Mate 4,6 x 4,6 cm / 2" x 2"



Octagon Mármol Beige 20 x 20 cm / 8" x 8"
Taco Mármol Emperador Marrón 4,6 x 4,6 cm / 2" x 2"



Octagon Mármol Blanco, Negro 20 x 20 cm / 8" x 8"
Taco Mármol Blanco, Negro 4,6 x 4,6 cm / 2" x 2"



rhombus

Interiores / Indoor
Exteriores / Outdoor



Porcelánico / Porcelain Tile
Mate - Antideslizante R10-C / Matt - Anti-Slip R10-C

Colores / Colours



Formatos / Formats




WHITE SMOOTH	22688 EQ-14
CREAM SMOOTH	22689 EQ-14
TAUPE SMOOTH	22690 EQ-14
LIGHT GREY SMOOTH	22691 EQ-14
DARK GREY SMOOTH	22692 EQ-14
BLACK SMOOTH	22693 EQ-14



WHITE *	21294 EQ-14	R10-C / Clase 2
CREAM *	21291 EQ-14	R10-C / Clase 2
TAUPE *	21292 EQ-14	R10-C / Clase 2
LIGHT GREY *	21290 EQ-14	R10-C / Clase 2
DARK GREY *	21293 EQ-14	R10-C / Clase 2
BLACK *	21295 EQ-14	R10-C / Clase 2
RED *	21312 EQ-14	R10-C / Clase 2
VIOLET *	21313 EQ-14	R10-C / Clase 2
GREEN *	21311 EQ-14	R10-C / Clase 2

* Estos modelos están compuestos por diseños diferentes que se sirven en la misma caja de modo aleatorio.
* This product is made up of different designs that are randomly mixed in the box.



FORMATO SIZE	Kg/pza kg/pieces	caja / box			palet / pallet			
		piezas pieces	Kg	m ² sqm	piezas pieces	kg/palet kg/pallet	m ² sqm	cajas boxes
14 x 24 cm. 6" x 10"	0,32	60	19,55	1,00	3.360	1.115	56	56



Rhombus White, Dark Grey, Black 14 x 24 cm / 6" x 10"

EQUIPE



Rhombus White, Dark Grey 14x24 cm / 6" X 10"



rhombus

Rhombus White, Dark Grey, Black 14 x 24 cm / 6" x 10"



Rhombus Cream, Taupe, Green 14 x 24 cm / 6" x 10"

EQUIPE



Rhombus White, Dark Grey y Black 14 x 24 cm / 6" x 10"
Evolution White 7,5 x 15 cm / 3" x 6"



Rhombus White, Light Grey, Dark Grey, Black 14 x 24 cm / 6" x 10"



Rhombus Smooth White, Light Grey 14 x 24 cm / 6" x 10"


rhombus



Rhombus White 14 x 24 cm / 6" x 10"
Rhombus Smooth White 14 x 24 cm / 6" x 10"



Rhombus Smooth Cream 14 x 24 cm / 6" x 10"
Rhombus Smooth Taupe 14 x 24 cm / 6" x 10"




Rhombus Red 14 x 24 cm / 6" x 10"



rhombus

Rhombus Cream 14 x 24 cm / 6" x 10"



Rhombus Cream, Green 14 x 24 cm / 6" x 10"

rhombus


Interiores / Indoor

Porcelánico / Porcelain Tile
 Mate - Antideslizante R10-C / Matt - Anti-Slip R10-C




Módulo A
Module A

1




100 %

2

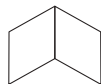


50 % 50 %

3




25 % 25 % 50 %




Módulo C
Module C

1




100 %

2




50 % 50 %

3




33,3 % 33,3 % 33,3 %

4



33,3 % 33,3 % 33,3 %

5



100 %

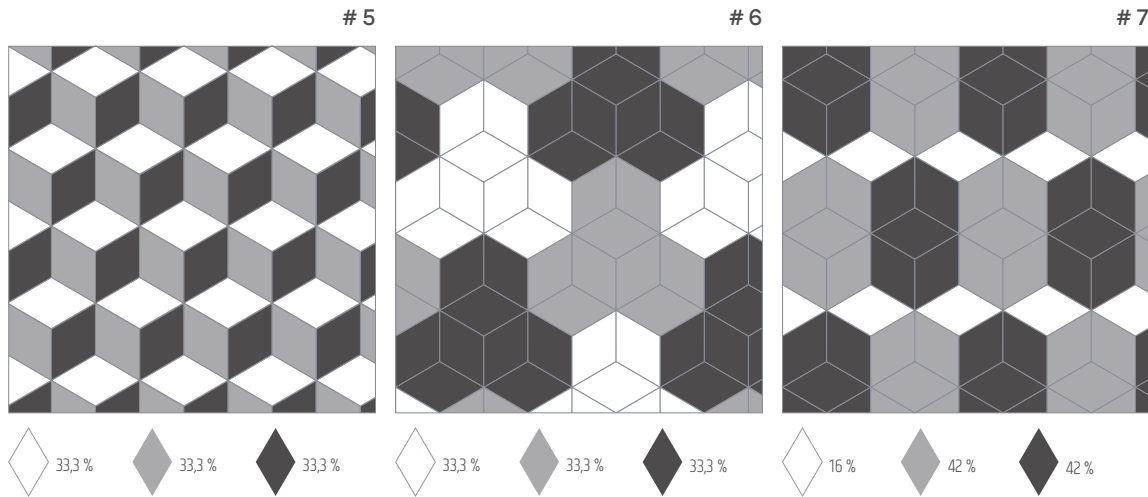
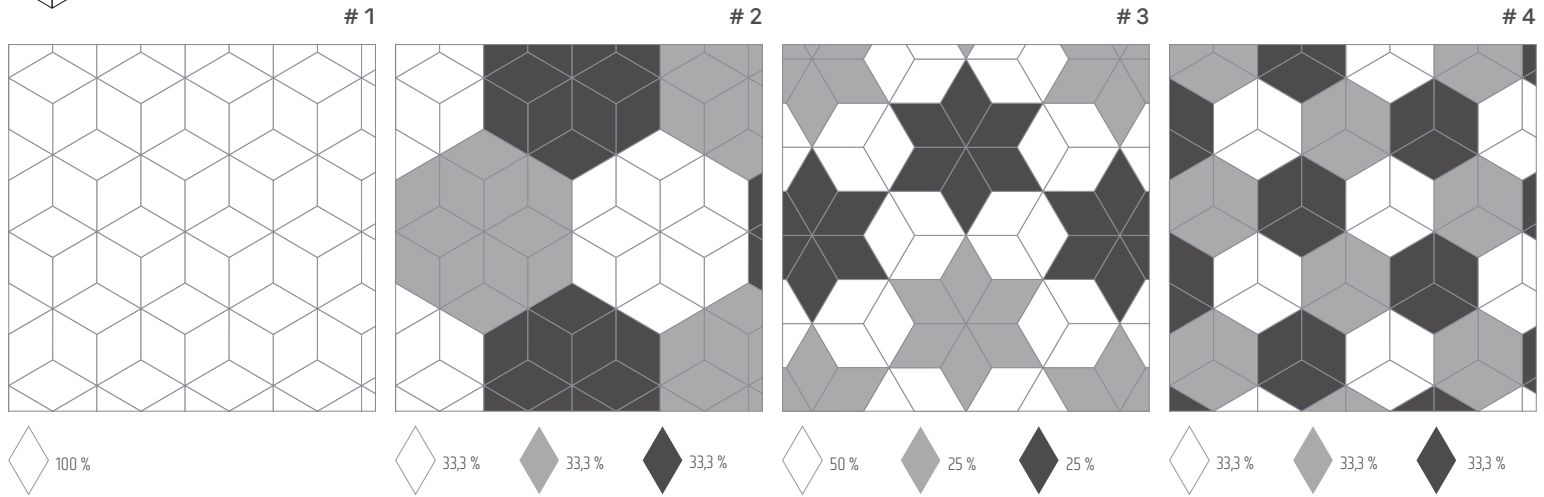
6



50 % 17 % 33 %

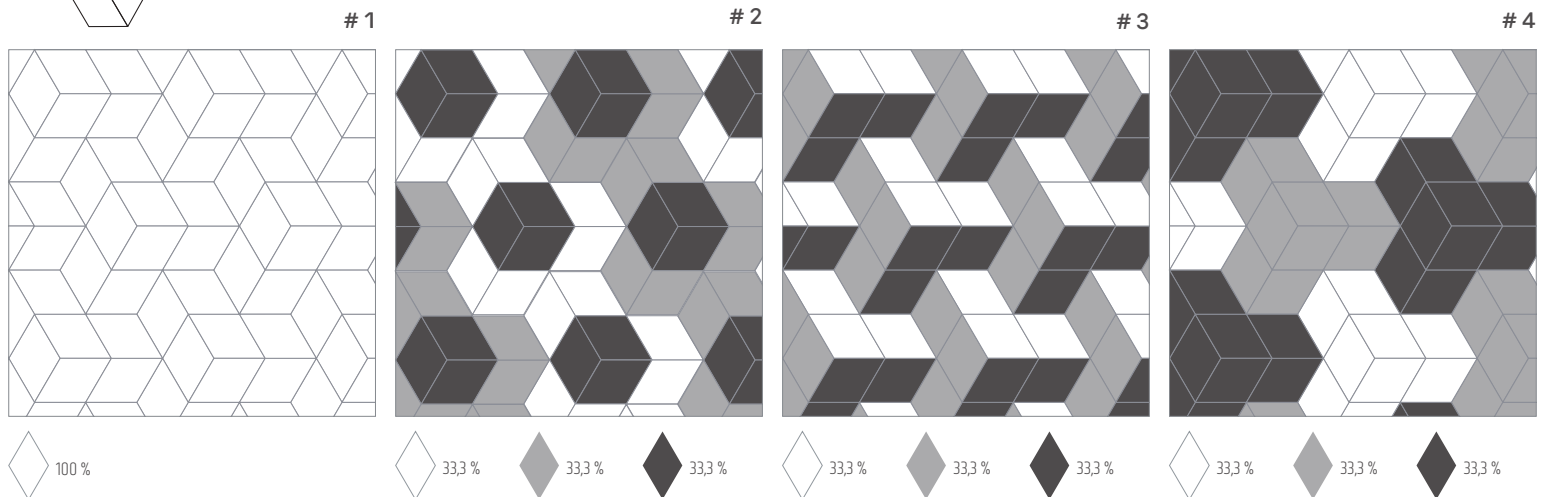


Módulo B
Module B



Las propuestas de colocación son ejemplos de la gran cantidad de combinaciones que se pueden realizar con los colores disponibles. La proporción mostrada corresponde a 1 m².
 Puede ver más sugerencias de colocación en nuestra website www.equiperamicas.com
 These laying proposals are examples of the many combinations that can be made with the available colours. The percentage shown corresponds to 1 m².
 Please visit our website www.equiperamicas.com to find more laying proposals.

Módulo D
Module D





scale porcelánico

Interiores / Indoor



Porcelánico / Porcelain Tile
 Mate - R9-A Clase 1 / Matt - R9-A Class 1

Colores / Colours



Formatos / Formats



WHITE 22357 EQ-10S

GREY 23310 EQ-10S

BLACK 23114 EQ-10S



Scale White, Black 11,6 x 10,1 cm / 5 1/2" x 4" Metro White 7,5 x 30 cm / 3" x 12"
 London White 5 x 15 cm / 2" x 6" Skirting Negro 15 x 15 cm / 6" x 6"


FORMATO SIZE	Kg/pza kg/pieces	caja / box			palet / pallet			
		piezas pieces	Kg	m ² sqm	piezas pieces	kg/palet kg/pallet	m ² sqm	cajas boxes
SCALE HEXAGON PORCELÁNICO 11,6 x 10,1 cm. 5 1/2" x 4"	0,17	50	8,48	0,44	4200	732	36,96	84



EQUIPE



Scale White, Black 11,6 x 10,1 cm / 5 1/2" x 4"



scale

porcelánico

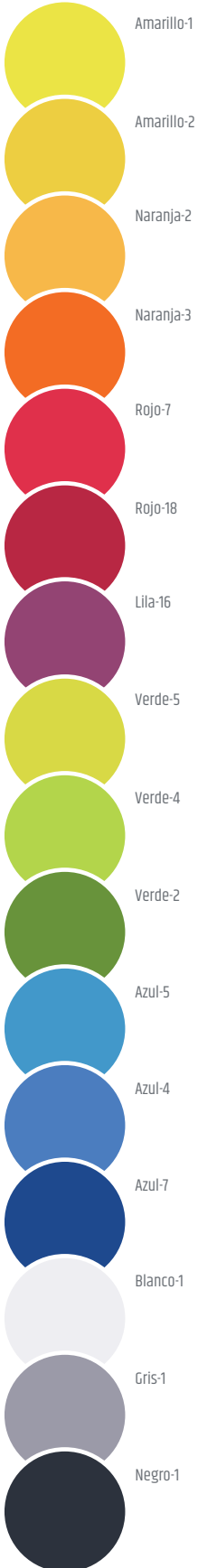
Scale Black 11,6 x 10,1 cm / 5 1/2" x 4"



Scale Grey 11,6 x 10,1 cm / 5 1/2" x 4"



Scale White, Black 11,6 x 10,1 cm / 5 1/2" x 4"

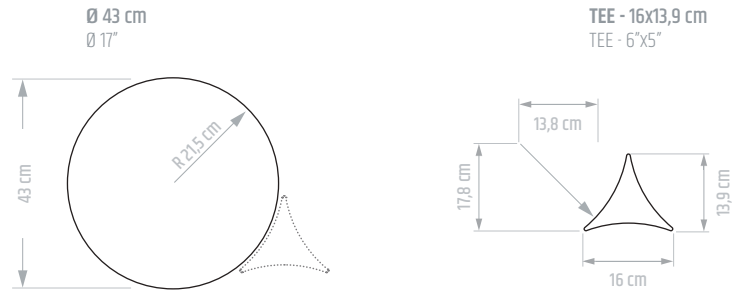


sfera Exteriores / Outdoor



Porcelánico / Porcelain Tile
 Mate - Antideslizante R11-C Clase 3 / Matt - Anti-Slip R11-C Class 3

Formatos / Formats



Rojo-7, Rojo-18
 Sfera Ø 43 cm / Ø 17"

Serie compuesta de dos piezas: una circular de 43 cm de diámetro "SFERA", y una triangular curva "TEE", destinada a rellenar los espacios entre círculos formando una red hexagonal.

This collection is made up of two parts, a circle with a diameter of 43 cm "SFERA" and a curved triangle "TEE", designed to fill the gaps between the circles forming a hexagonal network.

Cette série se compose de deux pièces bien différenciées: une pièce circulaire de 43 cm de diamètre «Sfera» et une courbe circulaire «TEE», spécialement conçue pour remplir les espaces entre cercles en formant un réseau hexagonal.

Producción bajo pedido por proyecto. Disponibilidad para la realización de colores y acabados personalizados.

Manufacturing is done on request by project. Availability for the realization of custom colours and finishes.

Fabrication se fait sur demande par projet. Disponibilité pour la réalisation des couleurs et des finitions personnalisées.

FORMATO SIZE	Kg/pza kg/pieces	caja / box			palet / pallet			
		piezas pieces	Kg	m ² sqm	piezas pieces	kg/palet kg/pallet	m ² sqm	cajas boxes
Ø 43 cm. Ø 17"	3,30	6	19,80	1,00	336	1.120	56	56
TEE 16 x 13,9 cm. 6" x 5"	0,14	24	3,5	-	-	-	-	-



Paseo de Poniente de Benidorm
Sfera Ø 43 cm / Ø 17"



Paseo de Poniente de Benidorm
Azul-4, Azul-5, Azul-7. Sfera Ø 43 cm / Ø 17"



Paseo de Poniente de Benidorm
Rojo-18, Lila-16. Sfera Ø 43 cm / Ø 17"



sfera

Paseo de Poniente de Benidorm
Verde-4. Sfera Ø 43 cm / Ø 17"



Paseo de Poniente de Benidorm
Amarillo-1, Amarillo-2, Naranja-2, Naranja-3. Sfera Ø 43 cm / Ø 17"



urban

Interiores / Indoor
Exteriores / Outdoor



Porcelánico / Porcelain Tile

Mate - R9-A Clase 1 - Antideslizante R10-C Clase 3 / Matt - R9-A Class 1 - Anti-Slip R10-C Class 3

Colores / Colours



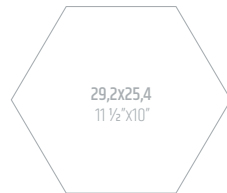
Variedad gráfica
Shade variation

Formatos / Formats



Antideslizante / Anti-Slip

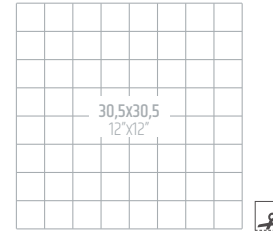
LIGHT	23523 EQ-3	23529 EQ-4	R10-C	9
NATURAL	23524 EQ-3	23530 EQ-4	R10-C	9
NUT	23525 EQ-3	23531 EQ-4	R10-C	9
SILVER	23526 EQ-3	23532 EQ-4	R10-C	9
DARK	23527 EQ-3	23533 EQ-4	R10-C	9



Antideslizante / Anti-Slip

LIGHT	23511 EQ-3	23517 EQ-4	R10-C	9
NATURAL	23512 EQ-3	23518 EQ-4	R10-C	9
NUT	23513 EQ-3	23519 EQ-4	R10-C	9
SILVER	23514 EQ-3	23520 EQ-4	R10-C	9
DARK	23515 EQ-3	23521 EQ-4	R10-C	9

Mosaicos* / Mosaics * 30,5x30,5 cm / 12"x12"



LIGHT	23630 EQ-30
NATURAL	23632 EQ-30
NUT	23631 EQ-30
SILVER	23628 EQ-30
DARK	23629 EQ-30

* Venta por pieza
* Sale by piece

FORMATO SIZE	Kg/pza kg/pieces	caja / box			palet / pallet			
		piezas pieces	Kg	m ² sqm	piezas pieces	kg/palet kg/pallet	m ² sqm	cajas boxes
29,2 x 25,4 cm. 11 1/2" x 10"	1,08	18	19,90	1,00	864	975	48	48
20 x 20 cm. 8" x 8"	0,77	25	19,35	1,00	1.500	1.181	60	60
30,5 x 30,5 cm. 12" x 12"	1,70	10	17,23	0,9	480	847	43,2	48



Urban Hexagon Dark 29,2 x 25,4 cm / 11 1/2" x 10"

urban

Interiores / Indoor
Exteriores / Outdoor



Porcelánico / Porcelain Tile

Mate - R9-A Clase 1 - Antideslizante R10-C Clase 3 / Matt - R9-A Class 1 - Anti-Slip R10-C Class 3

Colores / Colours




Estos modelos están compuestos por diseños diferentes que se sirven en la misma caja de modo aleatorio.


This product is made up of different designs that are randomly mixed in the box.

Variedad gráfica
Shade variation


Decorados / Decors 29,2x25,4 cm / 11 1/2"x10"



Decorados / Decors		Antideslizante / Anti-Slip	
MÉLANGE LIGHT	23516 EQ-10D	23522 EQ-10D	R10-C 9
MÉLANGE NATURAL	23601 EQ-10D	23605 EQ-10D	R10-C 9
MÉLANGE NUT	23602 EQ-10D	23606 EQ-10D	R10-C 9
MÉLANGE SILVER	23603 EQ-10D	23607 EQ-10D	R10-C 9
MÉLANGE DARK	23604 EQ-10D	23608 EQ-10D	R10-C 9



Decorados / Decors		Antideslizante / Anti-Slip	
FOREST NATURAL	23618 EQ-10D	23617 EQ-10D	R10-C 9



Decorados / Decors		Antideslizante / Anti-Slip	
FOREST SILVER	23615 EQ-10D	23616 EQ-10D	R10-C 9


Decorados / Decors 20x20 cm / 8"x8"



Decorados / Decors		Antideslizante / Anti-Slip	
ARCO LIGHT	23528 EQ-5	23534 EQ-6	R10-C 9
ARCO NATURAL	23585 EQ-5	23589 EQ-6	R10-C 9
ARCO NUT	23586 EQ-5	23590 EQ-6	R10-C 9
ARCO SILVER	23587 EQ-5	23591 EQ-6	R10-C 9
ARCO DARK	23588 EQ-5	23592 EQ-6	R10-C 9



Decorados / Decors		Antideslizante / Anti-Slip	
HANDMADE LIGHT	23536 EQ-5	23535 EQ-6	R10-C 9
HANDMADE NATURAL	23593 EQ-5	23597 EQ-6	R10-C 9
HANDMADE NUT	23594 EQ-5	23598 EQ-6	R10-C 9
HANDMADE SILVER	23595 EQ-5	23599 EQ-6	R10-C 9
HANDMADE DARK	23596 EQ-5	23600 EQ-6	R10-C 9



Decorados / Decors		Antideslizante / Anti-Slip	
FOREST NATURAL	23614 EQ-5	23613 EQ-6	R10-C 9



Decorados / Decors		Antideslizante / Anti-Slip	
FOREST SILVER	23611 EQ-5	23612 EQ-6	R10-C 9

FORMATO SIZE	Kg/pza kg/pieces	caja / box			palet / pallet			
		piezas pieces	kg	m ² sqm	piezas pieces	kg/palet kg/pallet	m ² sqm	cajas boxes
29,2 x 25,4 cm. 11 1/2" x 10"	1,08	18	19,90	1,00	864	975	48	48
20 x 20 cm. 8" x 8"	0,77	25	19,35	1,00	1.500	1.181	60	60



Urban Handmade Silver 20 x 20 cm / 8" x 8"



Urban deco Arco Nut 20 x 20 cm / 8" x 8"
Masia Blanco 7,5 x 15 cm / 3" x 6" Pencil Bullnose Blanco 3 x 15 cm / 1" x 6"



Urban Dark / Arco Dark 20 x 20 cm / 8" x 8"



Urban Hexagon Forest Natural 29,2 x 25,4 cm / 11 1/2" x 10"



Urban Natural / Forest Natural 20 x 20 cm / 8" x 8"



urban

Urban Hexagon Silver 29,2 x 25,4 cm / 11 1/2" x 10"



Urban Hexagon Mélange Natural 29,2 x 25,4 cm / 11 1/2" x 10"



Urban Hexagon Mélange Silver 29,2 x 25,4 cm / 11 1/2" x 10"

EQUIPE



Urban Silver 20 x 20 cm / 8" x 8"



Urban Nut 20x20 cm / 8"x 8"



Urban Silver 20x20 cm / 8" x 8"
Evolution Cream 7,5x15 cm / 3" x 6"

urban




Urban Mosaic Dark 30,5 x 30,5 cm / 12" x 12"
Hexawood Natural 17,5 x 20 cm / 7" x 8"




woodland

Interiores / Indoor




Porcelánico / Porcelain Tile
Mate / Matt

Colores / Colours



Formatos / Formats



- GREY [24421 EQ-3](#)
- NATURAL [24422 EQ-3](#)
- TOAST [24423 EQ-3](#)
- HONEY [24424 EQ-3](#)

- LOSANGA GREY [24425 EQ-5](#)
- LOSANGA NATURAL [24426 EQ-5](#)
- LOSANGA TOAST [24427 EQ-5](#)
- LOSANGA HONEY [24428 EQ-5](#)

Combinalos / Combine them



i Pavimento Woodland combinable: Serie Art Nouveau, pg. 152
Woodland floor tiles combination: Serie Art Nouveau, pg. 152


FORMATO SIZE	Kg/pza kg/pieces	caja / box			palet / pallet			
		piezas pieces	Kg	m ² sqm	piezas pieces	kg/palet kg/pallet	m ² sqm	cajas boxes
20 x 20 cm. 8" x 8"	0,77	25	19,35	1,00	1.500	1.181	60	60
Losanga 10 x 30 cm. 4" x 12"	0,42	40	16,83	1,00	2.400	1.030	60	60



Woodland Losanga Natural 10 x 30 / 4" x 12"
Kite Black 10 x 30 / 4" x 12"



Woodland Honey 20 x 20 / 8" x 8"
Scale Triangolo White 10,8 x 12,4 / 4½" x 5"



Woodland Grey 20 x 20 / 8" x 8"
Woodland Losanga Grey 10 x 30 / 4" x 12"

woodland



Woodland Losanga Grey 10 x 30 / 4" x 12"



Woodland Losanga Toast 10 x 30 / 4" x 12"
Masia White 7,5 x 30 / 3" x 12"



Woodland Losanga Honey 10 x 30 / 4" x 12"





woodland

información técnica technical data sheet

















embalaje packing

formatos formats	serie serie	Kg/pza kg/pieces	caja / box			palet / pallet			
			piezas /pieces	Kg	m ² sqm	piezas /pieces	Kg	m ² sqm	cajas/boxes
4,6 x 4,6 cm. 2" x 2"	OCTAGON (TACO)	0,05	60	3,23	-	-	-	-	-
5 x 20 cm. 2" x 8"	EVOLUTION	0,15	50	7,53	0,50	6.000	923	60	120
5 x 40 cm. 2" x 16"	EVOLUTION	0,30	50	15,38	1,00	2.800	881	56	56
6,5 x 20 cm. 2 1/2" x 8"	ARTISAN, COUNTRY, FRAGMENTS, MAGMA, VESTIGE	0,20	76	15,27	1,00	4.560	936	60	60
	MALLORCA	0,19	76	14,67	1,00	4.560	900	60	60
6 x 24,6 cm. 2 1/2" x 10"	ALPSTONE	0,28	68	18,93	1,00	4.080	1.156	60	60
6,5 x 40 cm. 2 1/2" x 16"	COUNTRY	0,41	38	15,69	1,00	2.280	961	60	60
7,5 x 7,5 cm. 3" x 3"	METRO	0,07	60	4,43	-	-	-	-	-
7,5 x 15 cm. 3" x 6"	BARDIGLIO, CARRARA, CRACKLE, EVOLUTION	0,16	44	7,24	0,50	5.280	889	60	120
	CARRARA METROPOLIS	0,18	40	7,20	0,45	4.800	884	54	120
	CARRARA REX	0,18	36	6,48	0,41	4.320	798	54	120
	COTTAGE, SPLENDOURS	0,16	44	6,93	0,50	5.280	852	60	120
	INMETRO	0,13	44	6,01	0,50	5.280	741	60	120
	MASIA, METRO	0,15	44	6,71	0,50	5.280	826	60	120
7,5 x 30 cm. 3" x 12"	BARDIGLIO, CARRARA, CRACKLE	0,33	44	14,75	1,00	2.640	905	60	60
	MASIA	0,30	44	13,21	1,00	2.640	812	60	60
	METRO	0,31	44	13,87	1,00	2.640	852	60	60
	COTTAGE, SPLENDOURS	0,29	44	12,94	1,00	2.640	796	60	60
9 x 20,5 cm. 3 1/2" x 8"	CHEVRON	0,34	54	18,48	1,00	3.240	1.129	60	60
10 x 10 cm. 4" x 4"	ALPSTONE	0,20	50	10,23	0,50	6.000	1.247	60	120
	MALLORCA	0,14	50	7,23	0,50	6.000	887	60	120
10 x 20 cm. 4" x 8"	METRO	0,26	50	13,23	1,00	3.000	814	60	60
10 x 30 cm. 4" x 12"	METRO	0,34	33	11,41	1,00	2.574	910	78	78
	KITE, WOODLAND	0,42	40	16,83	1,00	2.400	1.030	60	60
10 x 40 cm. 4" x 16"	EVOLUTION	0,59	25	15,05	1,00	1.400	863	56	56
10,6 x 12 cm. 4" x 5"	SCALE FAN	0,11	50	5,53	0,37	6.000	683	44,40	120
	SCALE TRIANGOLO	0,11	30	3,38	0,20	3.780	445	25,20	126
	SCALE BENZENE	0,14	50	6,98	0,44	4.200	606	36,96	84
10,8 x 12,4 cm. 4 1/2" x 5"	MAGICAL 3 TIROL	0,15	20	3,23	0,13	2.520	426	16,38	126


formatos formats	serie serie	Kg/pza kg/pieces	caja / box			palet / pallet			
			piezas /pieces	Kg	m ² sqm	piezas /pieces	Kg	m ² sqm	cajas/boxes
11,6 x 10,1 cm. 5 1/2" x 4"	SCALE HEXAGON PORCELÁNICO	0,17	50	8,48	0,44	4.200	732	36,96	84
12 x 12 cm. 5" x 5"	SCALE ALHAMBRA	0,12	50	6,18	0,43	6.000	761	51,60	120
12,4 x 10,7 cm. 5" x 4"	SCALE HEXAGON	0,15	50	7,68	0,61	4.200	665	51,24	84
	MAGICAL 3 OBERLAND, MAGICAL 3 UMBRELLA	0,19	36	7,10	0,44	3.024	616	36,96	84
13,2 x 13,2 cm. 5" x 5"	ARTISAN, COUNTRY, FRAGMENTS, MAGMA, VESTIGE	0,27	57	15,62	1,00	3.420	957	60	60
	COUNTRY PATCHWORK	0,27	57	15,62	-	-	-	-	-
13,2 x 40 cm. 5" x 16"	COUNTRY	0,85	19	16,39	1,00	1.140	1.004	60	60
14 x 24 cm. 6" x 10"	RHOMBUS	0,32	60	19,55	1,00	3.360	1.115	56	56
	AREA 15	0,43	44	19,23	1,00	2.640	1.174	60	60
	EVOLUTION	0,30	44	13,56	1,00	2.640	833	60	60
15 x 15 cm. 6" x 6"	SPLENDOURS	0,31	44	13,87	1,00	2.640	852	60	60
	RHOMBUS WALL	0,28	50	14,03	1,00	3.000	862	60	60
15,2 x 26,3 cm. 6 1/2" x 11"	RHOMBUS WALL	0,28	50	14,03	1,00	3.000	862	60	60
TEE 16 x 13,9 cm. 6" x 5"	SFERA	0,15	24	3,5	-	-	-	-	-
17,5 x 20 cm. 7" x 8"	BARDIGLIO, CARRARA, HERITAGE HEXATILE, HEXAWOOD	0,51	25	12,80	0,71	2.000	1050	56,8	80
18,6 x 5,2 cm. 7 1/2" x 2"	CHEVRON WALL	0,15	48	7,19	0,5	5.760	882	60	120
	ART NOUVEAU, CAPRICE, CAPRICE DECO, CORALSTONE, MICRO, URBAN, WOODLAND	0,77	25	19,35	1,00	1.500	1.181	60	60
	CAPRICE CORNER	0,77	4	3,29	-	-	-	-	-
20 x 20 cm. 8" x 8"	OCTAGON	0,69	25	17,40	1,00	1.500	1.064	60	60
	BENZENE MOSAIC 25,5 x 44 cm. 10" x 17 1/2"	SCALE	1,25	10	12,73	0,79	480	631	37,92
TRIANGOLO MOSAIC 25,5 x 45 cm. 10" x 17 1/2"	SCALE	1,30	10	13,23	0,80	480	655	38,4	48
ALHAMBRA MOSAIC 27 x 43 cm. 11" x 17"	SCALE	1,09	10	11,09	0,78	480	552	37,44	48
HEX. 29,2 x 25,4 cm. 11 1/2" x 10"	CORALSTONE, URBAN	1,08	18	19,90	1,00	864	975	48	48
FAN MOSAIC 30 x 43 cm. 12" x 17"	SCALE	1,29	10	13,09	0,89	480	648	42,72	48
HEXAGON MOSAIC 31 x 38 cm. 12" x 15"	SCALE	1,39	10	14,09	1,10	480	696	52,80	48
MOSAIC 30,5 x 30,5 cm. 12" x 12"	ALPSTONE, URBAN	1,70	10	17,23	0,9	480	847	43,2	48
MALLA 30,5 x 30,5 cm. 12" x 12"	ALPSTONE	2,00	10	20,23	0,93	480	991	44,64	48
Ø 43 cm. Ø 17"	SFERA	3,30	6	19,80	1,00	336	1.120	56	56

piezas especiales especial pieces

pieza piece	serie serie	perfil profile	caja / box		
			kg/pza kg/pieces	pza/caja pieces/box	kg/caja kg/box
LONDON  5x15 cm · 2"x6"	BARDIGLIO CARRARA COTTAGE CRACKLE EVOLUTION MASIA METRO SPLENDOURS		0,12	24	3,11
LONDON  5x20 cm · 2"x8"	ARTISAN COUNTRY EVOLUTION FRAGMENTS MAGMA METRO VESTIGE		0,17	24	4,31
LONDON  5x30 cm · 2"x12"	BARDIGLIO CARRARA COTTAGE MASIA METRO SPLENDOURS		0,23	40	9,43
BULLNOSE  6,5x20 cm · 2 1/2"x8"	ARTISAN COUNTRY FRAGMENTS MAGMA VESTIGE		0,20	38	7,64
	MALLORCA		0,22		
BULLNOSE  6x24,6 cm · 2 1/2"x10"	ALPSTONE		0,28	68	18,93
BULLNOSE  7,5x15 cm · 3"x6"	BARDIGLIO, EVOLUTION		0,16	44	7,24
	CARRARA, CRACKLE				7,35
	COTTAGE		0,12		6,93
	MASIA, SPLENDOURS				5,51
BULLNOSE  7,5x30 cm · 3"x12"	COTTAGE EVOLUTION		0,29	22	6,58
BULLNOSE  10x10 cm · 4"x4"	ALPSTONE		0,20	50	10,93

pieza piece	serie serie	perfil profile	caja / box		
			kg/pza kg/pieces	pza/caja pieces/box	kg/caja kg/box
BULLNOSE  10x20 cm · 4"x8"	EVOLUTION		0,30	25	7,73
PENCIL BULLNOSE  3x15 cm · 1"x6"	BARDIGLIO CARRARA COTTAGE CRACKLE EVOLUTION FRAGMENTS MASIA, METRO SPLENDOURS		0,07	18	1,49
PENCIL BULLNOSE  3x20 cm · 1"x8"	ARTISAN COUNTRY EVOLUTION FRAGMENTS MALLORCA MAGMA METRO VESTIGE		0,10	15	1,73
TORELLO  2x15 cm · 1"x6"	BARDIGLIO CARRARA COTTAGE CRACKLE EVOLUTION MASIA METRO SPLENDOURS		0,06	27	1,85
TORELLO  2x20 cm · 1"x8"	COUNTRY EVOLUTION FRAGMENTS METRO MAGMA VESTIGE		0,08	21	1,91
TORELLO  2x30 cm · 1"x12"	BARDIGLIO CARRARA COTTAGE MASIA METRO SPLENDOURS		0,12	48	5,99
JOLLY  1,2x20 cm · 1"x8"	ARTISAN, EVOLUTION, FRAGMENTS, CRACKLE COTTAGE, COUNTRY, MAGMA, MASIA, METRO, SPLENDOURS, VESTIGE		0,04	60	2,39
SKIRTING  15x15 cm · 6"x6"	CARRARA		0,35	44	7,24
	BARDIGLIO EVOLUTION SPLENDOURS			32	11,43

 La línea roja indica la superficie esmaltada
The red line indicates the glazed surface

serie serie	formatos formats	piezas especiales special pieces	decorado disponible decor available 
alpstone	10x10 cm / 4"x4" + 6x24,6 cm / 2 1/2"x10" + 30,5x30,5 cm / 12"x12"	Bullnose 6x24,6 cm / 2 1/2"x10" + 10x10 / 4"x4"	-
artisan	13,2x13,2 cm / 5"x5" + 6,5x20 cm / 2 1/2"x8"	London 5x20 / 2"x8" + Jolly 1,2x20 / 1"x8" + Bullnose 6,5x20 / 2 1/2"x8" + Pencil Bullnose 3x20 / 1"x8" + Jolly 1,2x20 / 1"x8"	✓
area 15	15x15 / 6"x6"	-	✓
art nouveau	20x20 / 8"x8"	-	✓
bardiglio	7,5x30 / 3"x12" + 7,5x15 / 3"x6"	London 5x15 / 2"x6" - 5x30 / 2"x8" + Torello 2x15 / 1"x6" - 2x30 / 1"x12" + Bullnose 7,5x15 / 3"x6" Pencil Bullnose 2x15 / 1"x3" + Skirting 15x15 / 6"x6"	✓
bardiglio po.	17,5x20 cm / 7"x8"	-	-
caprice	20x20 / 8"x8"	-	✓
carrara	7,5x30 / 3"x12" + 7,5x15 / 3"x6"	London 5x15 / 2"x6" - 5x30 / 2"x8" + Torello 2x15 / 1"x6" - 2x30 / 1"x12" + Bullnose 7,5x15 / 3"x6" Pencil Bullnose 2x15 / 1"x3" + Skirting 15x15 / 6"x6"	✓
carrara po.	17,5x20 cm / 7"x8"	-	-
chevron wall	Left 18'6x5,2 / 7 1/2"x2" + Right 18'6x5,2 / 7 1/2"x2"	-	-
chevron	9x20,5 cm / 3 1/2"x8"	-	✓
coralstone	20x20 / 8"x8" + 29,2x25,4 / 11 1/2"x10"	-	✓
cottage	7,5x30 / 3"x12" + 7,5x15 / 3"x6"	London 5x15 / 2"x6" - 5x30 / 2"x12" + Torello 2x15 / 1"x6" - 2x30 / 1"x12" + Pencil Bullnose 3x15 / 1"x6" Bullnose 7,5x15 / 3"x6" - 7,5x30 / 3"x12" + Jolly 1,2x20 / 1"x8"	-
country	13,2x40 / 5"x16" + 6,5x40 / 2 1/2"x16" + 6,5x20 / 2 1/2"x8" + 13,2x13,2 / 5"x5"	London 5x20 / 2"x8" + Torello 2x20 / 1"x8" + Jolly 1,2x20 / 1"x8" + Bullnose 6,5x20 / 2 1/2"x8" + Pencil Bullnose 3x20 / 1"x8"	✓
crackle	7,5x30 / 3"x12" + 7,5x15 / 3"x6"	London 5x15 / 2"x6" + Torello 2x15 / 1"x6" + Jolly 1,2x20 / 1"x8" Pencil Bullnose 3x15 / 1"x6" + Bullnose 7,5x15 / 3"x6"	-
evolution	10x40 / 4"x16" + 5x40 / 2"x16" + 5x20 / 2"x8" 15x15 / 6"x6" + 7,5x15 / 3"x6"	London 5x15 / 2"x6" - 5x20 / 2"x8" + Torello 2x15 / 1"x6" - 2x20 / 1"x8" + Jolly 1,2x20 / 1"x8" + Bullnose 7,5x15 / 3"x6" - 10x20 / 4"x8" Skirting 15x15 / 6"x6" + Pencil Bullnose 3x15 / 1"x6" - 2x20 / 1"x8"	-
fragments	13,2x13,2 / 5"x5" + 6,5x20 / 2 1/2"x8"	London 5x20 / 2"x8" + Torello 2x20 / 1"x8" + Jolly 1,2x20 / 1"x8" + Bullnose 6,5x20 / 2 1/2"x8" + Pencil Bullnose 3x20 / 1"x8"	✓
heritage	17,5x20 cm / 7"x8"	-	-
hexatile	17,5x20 cm / 7"x8"	-	✓
hexawood	17,5x20 cm / 7"x8" + 9x20,5 cm / 3 1/2"x8"	-	-
kite	10x30 / 4"x12"	-	✓
magical 3	10,8x12,4 / 4 1/2"x5" + 12,4x10,7 / 5"x4"	-	-
magma	13,2x13,2 / 5"x5" + 6,5x20 / 2 1/2"x8"	London 5x20 / 2"x8" + Jolly 1,2x20 / 1"x8" + Bullnose 6,5x20 / 2 1/2"x8" + Pencil Bullnose 3x20 / 1"x8" + Torello 2x20 / 1"x8"	-
mallorca	10x10 cm / 4"x4" + 6,5x20 / 2 1/2"x8"	Bullnose 6,5x20 / 2 1/2"x8" + Pencil Bullnose 3x20 / 1"x8"	-
masia	7,5x30 / 3"x12" + 7,5x15 / 3"x6"	London 5x15 / 2"x6" - 5x30 / 2"x12" + Torello 2x15 / 1"x6" - 2x30 / 1"x12" + Jolly 1,2x20 / 1"x8" + Pencil Bullnose 3x15 / 1"x6" + Bullnose 7,5x15 / 3"x6" - 7,5x30 / 3"x12"	-
metro	10x20 / 4"x8" + 10x30 / 4"x12" + 7,5x30 / 3"x12" 7,5x15 / 3"x6" + 7,5x7,5 / 3"x3"	London 5x20 / 2"x8" - 5x30 / 2"x12" - 5x15 / 2"x6" + Torello 2x20 / 1"x8" - 2x30 / 1"x12" - 2x15 / 1"x6" Jolly 1,2x20 / 1"x8" + Pencil Bullnose 3x20 / 1"x8" - 3x15 / 1"x6"	✓
micro	20x20 / 8"x8"	-	✓
octagon	20x20 / 8"x8" + 4,6 x4,6 / 2"x2"	-	-
rhombus	14x24 / 6"x10"	-	-
rhombus wall	15,2x26,3 / 6 1/2"x11"	-	-
scale	Alhambra 12x12 / 5"x5" + Fan 10,6x12 / 4"x5" + Hexagon 12,4x10,7 / 5"x4" Benzene 10,8x12,4 / 4 1/2"x5" + Triangolo 10,8x12,4 / 4 1/2"x5"	-	-
scale po.	Hexagonal 11,6x10,1 / 5 1/2"x4"	-	-
sfera	Sfera Ø 43cm / Ø 7" + Tee 16x13,9 cm / 6"x5"	-	-
splendours	15x15 cm / 6"x6" + 7,5x30 cm / 3"x12" + 7,5x15 cm / 3"x6"	London 5x15 / 2"x6" - 5x30 / 2"x12" + Torello 2x15 / 1"x6" - 2x30 / 1"x12" + Jolly 1,2x20 / 1"x8" + Pencil Bullnose 3x15 / 1"x6" Bullnose 7,5x15 / 3"x6" - 7,5x30 / 3"x12" + Skirting 15x15 / 6"x6"	✓
urban	20x20 / 8"x8" + 29,2x25,4 / 11 1/2"x10" + 30,5x30,5 / 12"x12"	-	✓
vestige	13,2x13,2 / 5"x5" + 6,5x20 / 2 1/2"x8"	London 5x20 / 2"x8" + Torello 2x20 / 1"x8" + Jolly 1,2x20 / 1"x8" + Bullnose 6,5x20 / 2 1/2"x8" + Pencil Bullnose 3x20 / 1"x8"	✓
woodland	20x20 / 8"x8" + 10x30 / 4"x12"	-	-

I _ RECEPCIÓN DEL MATERIAL

Si existe un problema debido a un defecto de las baldosas, se debe detectar siempre **ANTES DE LA INSTALACIÓN**, por lo que es imprescindible una revisión del material previa a la ejecución de la obra, puesto que no se admitirán **EN NINGÚN CASO** reclamaciones de costes de arrancado o colocación.

Si va a colocar bases y piezas especiales y/o decorados, compruebe que el tono de todo es compatible, teniendo en cuenta que se pueden presentar ligeras diferencias de tono sin que esto afecte al resultado final.

ATENCIÓN: Ante cualquier duda, deje de colocar el material y póngase en contacto con el distribuidor que le vendió las baldosas. ¡Los problemas son siempre mucho más fáciles de solucionar si las piezas no están colocadas!

No utilizar los productos de pasta blanca para pavimento, ni en exteriores.

II _ INSTALACIÓN

1 - Superficie de colocación

Antes de la instalación se comprobará que la superficie que recibirá el material de agarre esté completamente limpia. Es necesario esté perfectamente seca, aplomada, nivelada y plana (menos de 3 mm de desviación en 2m, en cualquier dirección). También ha de tener una aceptable cohesión y estabilidad.

Los soportes sensibles al agua (por ejemplo, madera) pueden requerir una imprimación impermeabilizante. Si va a colocar capas intermedias de aislamiento, impermeabilización, o suelo radiante, consulte las instrucciones de colocación particulares para estos productos.

2 - Selección de materiales de agarre

Generalmente se utilizarán adhesivos cementosos tipo C2.

No recomendamos el uso de morteros de cemento/cal para colocar nuestros productos. Para colocaciones en pared con adhesivos cementosos, es recomendable que tengan un desplazamiento vertical reducido (T).

Para información más detallada, disponemos de tablas de materiales de agarre según el tipo de instalación para cada una de nuestras series en www.equipeceramicas.com.

De todas formas, siempre es buena idea consultar con el fabricante o el distribuidor del material de agarre el tipo de producto a utilizar en cada caso.

3 - Colocación de las baldosas

3.1 Antes de empezar

Utilice todos los materiales y herramientas de acuerdo con las instrucciones del fabricante. Limpie bien la superficie antes de empezar.

No humectar las baldosas con agua antes de la instalación.

Se deberá usar siempre el método de colocación con capa delgada.

Coloque las piezas con una junta de 1,5 mm (pasta blanca) ó 2 mm (porcelánico) como mínimo. Señale las juntas de movimiento intermedias, si son necesarias.

1. Para las piezas que tienen un lado de más de 30 cm, o de formato especial, es altamente recomendable la colocación con doble encolado.
2. Para las piezas de 40 cm de largo, en colocaciones con junta trabada, el desplazamiento máximo ha de ser de 1/3 de la longitud de la pieza, nunca a mitad de pieza.
3. Las baldosas de pavimento han de quedar a una distancia mínima de 5 mm de la pared o de cualquier otro elemento constructivo que delimite su potencial movilidad.

3.2 Asentamiento de las baldosas

Extienda el adhesivo sobre la superficie de colocación, utilizando la parte recta de la llana, en una zona reducida, según el tiempo abierto del adhesivo.

Después, peine esta capa de adhesivo, usando la parte dentada de la llana siempre en línea recta, en dirección perpendicular a una arista de la baldosa. Este peinado se hace para conseguir un espesor uniforme de la capa de adhesivo, y sobre todo para lograr una máxima humectación del dorso de las piezas al colocarlas.

Es momento ya de colocar y asentar la baldosa, asegurándose de que se hace dentro del tiempo abierto del adhesivo en las condiciones reales de la obra. Compruebe cada pieza antes de colocarla, para asegurarse de que no tiene ningún defecto.

La forma más efectiva de asentar las baldosas es el llamado **Método Tarver**:

- Asiente la pieza en su posición más o menos definitiva, teniendo en cuenta la anchura de la junta de colocación (mínimo 1,5 mm en pasta blanca ó 2 mm porcelánico).
- Desplace la baldosa, en dirección perpendicular a los surcos del peinado del adhesivo, y en sentido contrario a la baldosa adyacente, una distancia equivalente a la anchura del diente de la llana.
- Vuelva a desplazar la baldosa en sentido contrario hasta su posición inicial, ajustando su ubicación definitiva teniendo en cuenta las juntas de colocación.

Con este método conseguirá que el aire que queda en los surcos del adhesivo salga sin problemas por los extremos.

Una vez en el sitio, compruebe que la nueva pieza queda en el mismo plano que el resto ya colocadas, sin ninguna punta por encima o por debajo. Puede ayudarse con una plancha de goma rígida y limpia, y batiendo sobre la misma con un martillo de goma.

Las correcciones de la posición de las piezas deben hacerse dentro del tiempo de ajuste del adhesivo.

Limpie el exceso de adhesivo que puede haberse acumulado en los espacios de las juntas al colocar las baldosas, antes de que se endurezca, para poder realizar posteriormente un correcto rejuntado. Limpie también los restos de adhesivos en la cara vista de las baldosas.

4 - Selección de materiales de rejuntado

La elección del tipo de material de rejuntado a utilizar dependerá del uso que se vaya a dar a la superficie cerámica y de la anchura de la junta a rellenar. Recomendamos consultar con el fabricante del material de rejuntado el tipo de material más adecuado en cada caso. Lo más habitual es utilizar materiales tipo CG2. No utilice lechada de cemento como material de rejuntado.

Es recomendable utilizar materiales de rejuntado impermeables al agua. Lo más habitual es usar materiales de rejuntado de color blanco o gris, pero puede utilizar materiales coloreados, según el color de las baldosas, o para contrastar con ellas.

En cualquier caso, no utilizar materiales coloreados con negro de humo (carbón micronizado), pues los restos que dejan sobre las piezas son muy difíciles de limpiar.

5 - Rejuntado (juntas de colocación)

Antes de empezar el rejuntado deberá esperar el tiempo indicado por el fabricante del adhesivo que haya usado para colocar las baldosas. Utilice todos los materiales y herramientas de acuerdo con las instrucciones del fabricante.

Compruebe que las juntas de colocación están vacías y limpias de materiales de agarre, que están secas y que tienen una profundidad uniforme e igual al espesor de las baldosas. La aplicación del material de rejuntado se realizará según las instrucciones del fabricante.

Si ha colocado piezas con efecto craquelé es recomendable aplicarles un sellador antes de rejuntarlas.

Respete el tiempo indicado por el fabricante del material de rejuntado antes de la primera limpieza.

6 - Corte y perforación

Existe una amplia variedad de herramientas y accesorios en el mercado para realizar todas las operaciones de corte y taladrado necesarias duran-

te la colocación. Para la mayoría de cortes de piezas planas, la cortadora manual hará un papel perfecto.

Los agujeros redondos los conseguirá más fácilmente con un taladro eléctrico (sin percutor) y una broca de diamante del diámetro necesario, manteniendo la baldosa bien fija en un soporte, y refrigerando la broca con agua durante el proceso. Los ingleses se pueden hacer también con el cortador manual y la herramienta adecuada, aunque el resultado es siempre mejor con un cortador eléctrico.

Para cortes en piezas con relieve o piezas especiales utilice siempre un cortador eléctrico.

III _ LIMPIEZA Y MANTENIMIENTO

1 - Limpieza al finalizar la obra

Para colocaciones de pavimento, es habitual que haya bastante polvo en el suelo, por lo que lo primero que tendrá que hacer es barrer la superficie cuidadosamente.

Después, en la mayoría de los casos basta la limpieza con una solución ácida diluida (por ejemplo vinagre) para eliminar los restos de cemento que hayan podido quedar.

Existen, además, productos comerciales específicos para la limpieza de cemento, pero debe usarlos con precaución ya que normalmente tienen concentraciones de ácido elevadas.

Como norma general, tenga siempre en cuenta las siguientes precauciones:

Nunca utilice un producto ácido si el material de agarre o de rejuntado no ha fraguado, porque puede deteriorar las juntas o dejar compuestos insolubles sobre la superficie.

- Lea detenidamente y respete las instrucciones de uso y recomendaciones descritas por los fabricantes de los productos de limpieza.
- Antes de utilizar un agente de limpieza, es conveniente que compruebe su efecto sobre las baldosas y el material de rejuntado.
- Proteja las superficies donde no hay baldosas cerámicas.
- Para la limpieza de los productos brillantes y de las juntas de colocación no use en ningún caso estropajos, espartos u objetos punzantes.
- Recomendamos cambiar el agua de limpieza cada 15 m² aproximadamente.

Si ha utilizado una junta porosa, no impermeable, es recomendable que la proteja con un sellador para juntas, para protegerla de la suciedad y las manchas de humedad.

Para retirar la cera protectora de la cara vista de las piezas, utilice únicamente agua tibia y un paño húmedo. No use estropajos, espartos, rasquetas u objetos punzantes, que podrían rayar la superficie de las piezas. Igualmente, es recomendable utilizar un sellador para las piezas craqueladas.

En las piezas de color **Metallic y White Pearl (serie Magical 3), Cobalt, Amber o Victorian (Evolution)**, no utilizar en ningún caso productos de limpieza agresivos, o utilizarlos siempre muy diluidos en agua y probarlos antes su efecto sobre las baldosas.

2 - Mantenimiento diario

Le va a ser muy fácil conservar nuestras baldosas como el primer día. Bastará con lavar periódicamente con agua tibia o una solución diluida de un detergente habitual.

Tenga en cuenta las consideraciones descritas en el apartado anterior (Limpieza al finalizar la obra).

I _ RECEIVING THE TILES

If there is any problem related to defective tiles, it should be detected **BEFORE INSTALLATION**, so it is completely necessary to check all tiles before installation. **WE WILL ABSOLUTELY NOT ACCEPT CLAIMS REGARDING INSTALLATION COSTS.**

If you are installing field tiles and special pieces, make sure that the tone of all products is compatible, taking in mind that there might be slight shade differences that will not affect the final result.

ATTENTION: If you have any doubt, stop laying the tiles and contact your tile supplier. Problems are always much easier to solve if tiles are not installed!

Do not use white body tiles for floors or in outdoors.

II _ INSTALLATION

1 - Surface of installation

Before starting the laying of the tiles the surface must be completely clean, perfectly dry, vertical and plane (less than 3 mm deviation y 2 m length, along any direction). The surface also has to be stable and must have a good cohesion.

The water-sensitive substrates (wood and chipboard, plaster and precast gypsum, etc.) may require a waterproofing primer. If you are installing intermediate layers (insulation or waterproofing), check instructions for these products before start tiling.

2 - Selecting bonding materials

Usually, cement bonding materials C2 are to be used. If wall tiles are being installed, it is better to use reduced vertical displacement (T) materials.

Check www.equipeceramicas.com for detailed tables to choose the better bonding material, according to the kind of surface you are tiling.

Anyway, it is always a good idea to ask to the manufacturer or distributor of the bonding material for the most suitable material to be used.

3 - Tiling

3.1 Before you start

All products and tools must be used according to the manufacturer's instructions. Do a thorough cleaning of the installation surface.

Do not submerge the tiles in water before installation.

Always install tiles following the thin-layer technique.

The laying joints must be at least 1.5 mm wide for white body tiles, and 2 mm wide for porcelain tiles. Set the movement intermediate joints, if necessary.

- For tiles that have a side being 30 cm long, it is highly recommendable to use the double-bonding method.
- For locked layings of tiles being 40 cm long, displacement between tiles must be 1/3 maximum. Do not lay tiles with the joint in the middle of their length.
- Floor tiles must be at least 5 mm away from the walls or any other element that might reduce their mobility.

3.2 Laying the tiles

Apply the adhesive on the laying surface, using the straight side of the notched trowel, in a small area, according to the open time of the adhesive.

Next, "comb" this adhesive, using the notched side of the trowel, creating straight lines, perpendicular to one side of the tiles.

This combing is important to get a uniform thickness of the adhesive layer, and to get a maximum contact of the back of the tiles with the adhesive.

Now it is time to lay the tile. Make sure that you do it before the open time of the adhesive finishes, for the real atmosphere conditions you are working on.

Check every tile before laying it, to make sure it does not have any defect.

The best way to lay tiles is the so-called **Tarver Method**:

- Lay the tile more or less in its position.
- Slide the tile, perpendicular to the grooves of the adhesive, away from the closest tile, about the distance of one adhesive groove.
- Slide the tile again to its original position, now laying it exactly in its final location, leaving the necessary laying joints.

Using this method you will let the air in the adhesive grooves to get away, eliminating bubbles.

Once the tile is in its position, check that it is in the same plane than the others, with no low or high corners. If necessary, use a clean rigid rubber plate, and hit it with a rubber hammer.

Do any needed correction of the position of the tiles during the adjust time of the adhesive.

Clean the excess of adhesive that accumulates in the spaces of the joints before it hardens, and also the adhesive in the glazed side of the tiles.

4 - Selecting grouting materials (laying joints)

The kind of grouting material to use depends on the final use of the ceramic surface, and on the width of the joints. It is a good idea to ask the grouting material manufacturer about the more suitable product.

The most commonly used grouting materials are type GC2.

Use waterproof, anti-mildew grouting materials.

White grouting materials are usually used, but you can also use coloured grouts, matching the colour of the tiles or opposite to it.

In any case, do not ever use materials coloured with black smoke (micronized coal), they are very difficult to clean.

5 - Grouting (laying joints)

Wait for the time indicated by the manufacturer of the adhesive you used before starting grouting. Use all products and tools according to the manufacturer's instructions.

Check that joints are empty and clean of bonding material, that they are dry, and that they have a uniform depth, equal to the thickness of the tiles.

If you installed crackle tiles, apply a sealer before grouting them.

Wait for the time indicated by the manufacturer of the grouting material before cleaning the joints.

6 - Cutting and drilling

There is a wide range of tools to make all cuts and drilling you will need to install the tiles.

The manual cutter is useful for flat tiles.

Drilling for water intakes or drains should be done with electric drills, without striker, equipped with diamond-tipped drill bits, properly cooled by water.

For special pieces and relief tiles use always an electric cutter.

III _ CLEANING AND MAINTENANCE

1 - Cleaning after finishing laying works

If tiles have been laid on the floor, they will probably have a lot of dust over, so the first thing you should do is to carefully sweep all the surface.

The ceramic surface may have a cement film on it. In most cases, using a diluted acid solution (vinegar, for example) is enough to remove it.

There are also specific commercial products for cleaning cement, but they should be used with caution as they usually have higher acid concentrations.

As a general rule, take always into account the following cautions:

- Never use an acid product on recently installed tiles.
- Carefully read and observe the instructions and recommendations given by the manufacturers of cleaning products.
- Before using a cleaning agent, test its effect on the ceramic tiles and grouts.
- Protect the surfaces where there are no ceramic tiles.
- Never use scrubbers or espartos to clean shiny tiles or grouts.
- Change cleaning water every 15 m2 approximate. Si ha utilizado una junta porosa, no impermeable, es recomendable que la proteja con un sellador para juntas, para protegerla de la suciedad y las manchas de humedad.

If you used a porous grouting material, non waterproof, you may want to protect it with a grout sealer, specially if grouts are white or have a light colour.

To remove the protective wax in the glazed surface of tiles, use only warm water and a damp cloth. Do not use scrubbers, blades or sharp objects that could scratch the surface of the tiles.

If you installed crackle tiles, use also a sealer for the tiles.

For **Metallic and White Pearl (Magical 3), Cobalt, Amber or Victorian (Evolution)** colour tiles, do not use energetic cleaning products, or use them very diluted with water, and check their effect on the surface of the tiles before applying them.













2 - Daily maintenance

It is very easy to maintain our tiles. Just clean them usually with warm water or a dilute solution of a common detergent.

Take always into account the cautions described in "Cleaning after finishing laying works".

información técnica technical data sheet

simbología symbols

serie serie												
alpstone	✓				✓	<0,5%BI _a	>1300N	9	✓	✓	4	6,5*10 ⁻⁶ /°C
artisan		✓	✓			>10%BI _{III}	>600N	3		✓		
area 15	✓			✓	✓	<0,5%BI _a	>1300N	9	✓	✓	4	6,5*10 ⁻⁶ /°C
art nouveau	✓				✓	<0,5%BI _a	>1300N	7	✓	✓	4	6,5*10 ⁻⁶ /°C
bardiglio		✓	✓			>10%BI _{III}	>600N	3		✓		
bardiglio porcelánico	✓			✓		<0,5%BI _a	>1300N	7	✓	✓	3	6,5*10 ⁻⁶ /°C
caprice	✓				✓	<0,5%BI _a	>1300N	7	✓	✓	4 - (3 black)	6,5*10 ⁻⁶ /°C
carrara		✓	✓			>10%BI _{III}	>600N	3		✓		
carrara porcelánico	✓				✓	<0,5%BI _a	>1300N	7	✓	✓	3	6,5*10 ⁻⁶ /°C
chevron wall		✓	✓			>10%BI _{III}	>600N	3		✓		
chevron porcelánico	✓				✓	<0,5%BI _a	>1300N	7	✓	✓	3	6,5*10 ⁻⁶ /°C
coralstone	✓				✓	<0,5%BI _a	>1300N	7 - (9 antislip)	✓	✓	3 - (4 antislip)	6,5*10 ⁻⁶ /°C
cottage		✓	✓			>10%BI _{III}	>600N	3		✓		
country		✓	✓			>10%BI _{III}	>600N	3		✓		
crackle		✓	✓			>10%BI _{III}	>600N	3		✓		
evolution		✓	✓			>10%BI _{III}	>600N	3		✓		
fragments		✓	✓			>10%BI _{III}	>600N	3		✓		
heritage	✓				✓	<0,5%BI _a	>1300N	7	✓	✓	4	6,5*10 ⁻⁶ /°C
hexatile	✓				✓	<0,5%BI _a	>1300N	7	✓	✓	3	6,5*10 ⁻⁶ /°C
hexawood	✓				✓	<0,5%BI _a	>1300N	7	✓	✓	4	6,5*10 ⁻⁶ /°C
kite	✓				✓	<0,5%BI _a	>1300N	7	✓	✓	4	6,5*10 ⁻⁶ /°C
magical 3		✓	✓			>10%BI _{III}	>600N	3		✓		
magma		✓	✓			>10%BI _{III}	>600N	3		✓		
mallorca		✓	✓			>10%BI _{III}	>600N	3		✓		
masia		✓	✓			>10%BI _{III}	>600N	3		✓		
metro		✓	✓			>10%BI _{III}	>600N	3		✓		
micro	✓				✓	<0,5%BI _a	>1300N	7 - (9 antislip)	✓	✓	4	6,5*10 ⁻⁶ /°C
octagon	✓			✓		<0,5%BI _a	>1300N	7	✓	✓	3 - (4 taco)	6,5*10 ⁻⁶ /°C
rhombus	✓				✓	<0,5%BI _a	>1300N	7	✓	✓	3	6,5*10 ⁻⁶ /°C
rhombus wall		✓	✓			>10%BI _{III}	>600N	3		✓		
scale	✓				✓	<0,5%BI _a	>1300N	7	✓	✓	3	6,5*10 ⁻⁶ /°C
scale wall		✓	✓			>10%BI _{III}	>600N	3 - (1 metallic y electric blue)		✓		
sfera	✓			✓		<0,5%BI _a	>4500N	9	✓	✓	5	6,5*10 ⁻⁶ /°C
splendours		✓	✓			>10%BI _{III}	>600N	3		✓		
urban	✓				✓	<0,5%BI _a	>1300N	7 - (9 antislip)	✓	✓	4	6,5*10 ⁻⁶ /°C
vestige		✓	✓			>10%BI _{III}	>600N	3		✓		
woodland	✓				✓	<0,5%BI _a	>1300N	7	✓	✓	4	6,5*10 ⁻⁶ /°C

✓		5	✓	✓				V2	✓	R10-C Class 3 R11-C Class 3		✓	
✓	≥ 2mm	5	✓		✓			V4	✓		✓		✓
✓	≥ 2mm	5	✓	✓					✓	R11-C Class 3			✓
✓	≥ 2mm	5	✓	✓				V2		R9-A Class 1			✓
✓		5	✓		✓		✓				✓		✓
✓	≥ 2mm	5	✓	✓						R9-A Class 1			✓
✓	≥ 2mm	5	✓	✓						R9-A Class 1			✓
✓		5	✓	✓	✓		✓				✓		✓
✓	≥ 2mm	5	✓	✓						R9-A Class 1			
✓		5	✓	✓	✓						✓		
✓	≥ 2mm	5	✓	✓									✓
✓	≥ 2mm	5	✓	✓				V1		R9-A Class 1			✓
✓		5	✓	✓	✓				✓		✓		
✓		5	✓	✓	✓						✓		✓
✓		5	✓	✓	✓			V3			✓		
✓		5	✓	✓	✓		inmetro ✓				✓		
✓		5	✓	✓	✓				✓		✓		
✓	≥ 2mm	5	✓	✓				V4		R9-A Class 1			
✓	≥ 2mm	5	✓	✓	✓					R9-A Class 1			✓
✓	≥ 2mm	5	✓	✓				V2		R10-C Class 3			
✓	≥ 2mm	5	✓	✓						R9-A Class 1			✓
✓		5	✓	✓	✓	✓	✓				✓		
✓		5	✓	✓				V4			✓		
✓		5	✓			✓		V2	✓		✓		
✓		5	✓		✓				✓		✓		
✓		5	✓	✓	✓		✓				✓		✓
✓	≥ 2mm	5	✓	✓				V2		R9-A Class 1 R10-C Class 2			✓
✓	≥ 2mm	5	✓	✓						R9-A Class 1			
✓	≥ 2mm	5	✓	✓						R9-A Class 1 R10-C Class 2			
✓		5	✓		✓						✓		
✓	≥ 2mm	5	✓	✓						R9-A Class 1			
✓		5	✓	✓	✓						✓		
✓	≥ 5mm	5	✓	✓						R11-C Class 3			
✓		5	✓		✓			V3	✓		✓		✓
✓	≥ 2mm	5	✓	✓				V2		R9-A Class 1 R10-C Class 2		✓	✓
✓		5	✓			✓		V2					✓
✓	≥ 2mm	5	✓	✓				V2		R9-A Class 1			



Revestimiento
Wall tiles Mur



Pavimento
Floor tiles Sol



Polivalente
Multipurpose Polyvalent



Destonificación
Variation Détonification



Absorción de agua
Water absorption Absorption d'eau



Fuerza de rotura
Breaking of rupture Force de rupture



Resistencia al rayado (MOHS)
Scratch hardness (MOHS) Résistance aux rayures (MOHS)



Resistencia a la helada
Frost resistance Résistance au gel



Resistencia a los productos químicos
Resistance to chemical products Résistance aux produits chimiques



Resistencia a la abrasión superficial (PEI)
Resistance to abrasion (PEI) Résistance à l'abrasion (PEI)



Coefficiente de dilatación térmica lineal
Thermal expansion coefficient Coefficient de dilatation thermique



Resistencia al cuarteo
Crazing resistance Résistance au craquelage



Junta mínima recomendada
Minimum recommended joint grout line Joint minimale recommandée



Resistencia a las manchas
Resistance to stains Résistance aux taches



Resistencia al choque térmico
Thermal shock resistance Résistance aux chocs thermiques



Mate
Matt Mat



Brillo
Shine Brillant



Satinado
Satin Satin



Porcelánico
Porcelain tile Porcelaine



Pasta blanca
White body Pâte blanche



Decorado
Decor Decors



Alto relieve
High relief Haut relief



Relieve en el azulejo
Relief in tile Relief dans le carrelage



Antideslizante
Anti-slip Antidérapant



Waterproof
Waterproof Waterproof



Pieza enmallada: posibilidad de cortar pieza
Mesh-mounted tile: may be cut to size
Pièce sur filet: possibilité de découper la pièce



Scan the QR-code to
download this catalogue

